

**Prefeitura Municipal de Catanduvas-PR**  
**Relatório Resumido da Execução Orçamentária**  
**Balanco Orçamentário**  
**Orçamentos Fiscal e da Seguridade Social**

Janeiro a Abril 2015/Bimestre Março-Abril

RRFO - ANEXO (LRF, Art.52, inciso I, alíneas "a" e "b" do inciso II e §1º) R\$ 1,00

RECEITAS	PREVISÃO INICIAL	PREVISÃO ATUALIZADA (a)	RECEITAS REALIZADAS				SALDO (a-c)
			No Bimestre (b)	% (b/a)	Até o Bimestre (c)	% (c/a)	
<b>RECEITAS (EXCETO INTRA-ORÇAMENTÁRIAS)(1)</b>	<b>28.648.215,00</b>	<b>28.648.215,00</b>	<b>4.060.368,07</b>	<b>14,17</b>	<b>8.525.328,98</b>	<b>29,76</b>	<b>20.122.886,02</b>
RECEITAS CORRENTES	25.038.215,00	25.038.215,00	4.060.368,07	16,22	7.852.403,98	31,36	17.185.811,02
RECEITA TRIBUTÁRIA	1.848.815,00	1.848.815,00	341.082,77	18,45	540.916,51	29,26	1.307.898,49
IMPOSTOS	1.475.700,00	1.475.700,00	241.819,39	16,39	398.363,96	26,99	1.077.336,04
TAXAS	361.615,00	361.615,00	99.263,38	27,45	142.552,55	39,42	219.062,45
CONTRIBUIÇÃO DE MELHORIA	11.500,00	11.500,00	-	-	-	-	11.500,00
RECEITAS DE CONTRIBUIÇÕES	868.350,00	868.350,00	103.823,00	11,96	161.751,45	18,63	706.598,55
CONTRIBUIÇÕES SOCIAIS	569.750,00	569.750,00	-	-	-	-	569.750,00
CONTRIBUIÇÃO PARA O CUSTEIO DO SERVIÇO DE ILUMINAÇÃO	298.600,00	298.600,00	103.823,00	34,77	161.751,45	54,17	136.848,55
RECEITA PATRIMONIAL	1.055.500,00	1.055.500,00	106.940,97	10,13	195.447,74	18,52	860.052,26
RECEITAS DE VALORES MOBILIÁRIOS	1.055.500,00	1.055.500,00	106.940,97	10,13	195.447,74	18,52	860.052,26
RECEITA DE SERVIÇOS	46.000,00	46.000,00	-	-	-	-	46.000,00
TRANSFERÊNCIAS CORRENTES	20.946.170,00	20.946.170,00	3.493.401,34	16,68	6.924.797,57	33,06	14.021.372,43
TRANSFERÊNCIAS INTERGOVERNAMENTAIS	20.763.720,00	20.763.720,00	3.442.440,28	16,58	6.873.836,51	33,11	13.889.883,49
TRANSFERÊNCIAS DE PESSOAS	4.450,00	4.450,00	-	-	-	-	4.450,00
TRANSFERÊNCIAS DE CONVÊNIOS	178.000,00	178.000,00	50.961,06	28,63	50.961,06	28,63	127.038,94
OUTRAS RECEITAS CORRENTES	273.380,00	273.380,00	15.119,99	5,53	29.490,71	10,79	243.889,29
MULTAS E JUROS DE MORA	159.012,00	159.012,00	1.627,21	1,02	2.597,31	1,63	156.414,69
INDENIZACÕES E RESTITUICÕES	20.150,00	20.150,00	6.020,38	29,88	13.582,79	67,41	6.567,21
RECEITA DA DIVALUTIVA	82.718,00	82.718,00	6.667,40	8,06	10.040,94	12,14	72.677,06
RECEITAS DIVERSAS	11.500,00	11.500,00	805,00	7,00	3.269,67	28,43	8.230,33
RECEITAS DE CAPITAL	3.610.000,00	3.610.000,00	-	-	672.925,00	18,64	2.937.075,00
OPERAÇÕES DE CRÉDITO	1.800.000,00	1.800.000,00	-	-	-	-	1.800.000,00
OPERAÇÕES DE CRÉDITO INTERNAS	1.800.000,00	1.800.000,00	-	-	-	-	1.800.000,00
ALIENAÇÃO DE BENS	-	-	-	-	-	-	-

Prefeitura Municipal de Catanduvas-PR  
Relatório Resumido da Execução Orçamentária  
**Balanco Orçamentário**  
Orçamentos Fiscal e da Seguridade Social  
Janeiro a Abril 2015/Bimestre Março-Abril

RREO - ANEXO (LRF, Art.52, inciso I, alíneas "a" e "b" do inciso II e §1º)

R\$ 1,00

RECEITAS	PREVISÃO INICIAL	PREVISÃO ATUALIZADA (a)	RECEITAS REALIZADAS				SALDO (a-c)
			No Bimestre (b)	% (b/a)	Até o Bimestre (c)	% (c/a)	
TRANSFERÊNCIAS DE CAPITAL	1.810.000,00	1.810.000,00	-	-	672.925,00	37,18	1.137.075,00
TRANSFERÊNCIAS DE CONVÊNIOS	1.810.000,00	1.810.000,00	-	-	672.925,00	37,18	1.137.075,00
RECEITAS (INTRA-ORÇAMENTÁRIAS)(II)	529.500,00	529.500,00	-	-	-	-	529.500,00
<b>SUBTOTAL DAS RECEITAS(III)=(I+II)</b>	<b>29.177.715,00</b>	<b>29.177.715,00</b>	<b>4.060.368,07</b>	<b>13,92</b>	<b>8.525.328,98</b>	<b>29,22</b>	<b>20.652.386,02</b>
<b>OPERAÇÕES DE CRÉDITO-REFINANCIAMENTO(IV)</b>							
Operações de Crédito Internas	-	-	-	-	-	-	-
Mobilidade	-	-	-	-	-	-	-
Contratual	-	-	-	-	-	-	-
Operações de Crédito Externas	-	-	-	-	-	-	-
Mobilidade	-	-	-	-	-	-	-
Contratual	-	-	-	-	-	-	-
<b>SUBTOTAL COM REFINANCIAMENTO(V)=(III+IV)</b>	<b>29.177.715,00</b>	<b>29.177.715,00</b>	<b>4.060.368,07</b>	<b>13,92</b>	<b>8.525.328,98</b>	<b>29,22</b>	<b>20.652.386,02</b>
<b>DÉFICIT(VI)</b>							
<b>TOTAL(VII)=(V+VI)</b>	<b>29.177.715,00</b>	<b>29.177.715,00</b>	<b>4.060.368,07</b>	<b>13,92</b>	<b>8.525.328,98</b>	<b>29,22</b>	<b>20.652.386,02</b>
<b>SALDOS DE EXERCÍCIOS ANTERIORES (UTILIZADOS PARA CRÉDITOS ADICIONAIS)</b>							
Superávit Financeiro	-	-	-	-	87.959,24	-	-
Reabertura de Créditos Adicionais	-	-	-	-	87.959,24	-	-


**Prefeitura Municipal de Catanduvas-PR**  
**Relatório Resumido da Execução Orçamentária**  
**Balanco Orçamentário**  
**Orçamentos Fiscal e da Seguridade Social**  
 Janeiro a Abril 2015/Bimestre Março-Abril

RRCO - ANEXO (LRP, Art.52, inciso I, alíneas "a" e "b" do inciso II e §1º) R\$ 1,00

DESPESAS	DOTAÇÃO INICIAL (d)	DOTAÇÃO ATUALIZADA (e)	DESPESAS EMPENHADAS		SALDO (g)=(e-f)	DESPESAS LIQUIDADAS		SALDO (i)=(e-h)	DESPESAS PAGAS ATÉ O BIMESTRE (j)
			No Bimestre	Até o Bimestre (f)		No Bimestre	Até o Bimestre (h)		
DESPESAS (EXCETO INTRA-ORÇAMENTÁRIAS)(VIII)	28.556.915,00	29.305.024,24	3.740.405,51	7.084.437,84	22.270.586,40	2.769.326,21	5.337.911,05	23.967.113,19	4.703.381,72
DESPESAS CORRENTES	19.656.805,00	20.149.764,24	2.849.474,98	6.013.118,62	14.136.645,62	2.718.073,41	5.156.269,56	14.993.494,68	4.546.928,23
PESSOAL E ENCARGOS SOCIAIS	9.641.655,00	9.905.655,00	1.345.177,13	2.811.869,73	7.093.785,27	1.345.177,13	2.811.869,73	7.093.785,27	2.308.159,13
JUROS E ENCARGOS DA DÍVIDA	23.000,00	23.000,00	-	-	23.000,00	-	-	23.000,00	-
OUTRAS DESPESAS CORRENTES	9.992.150,00	10.221.109,24	1.504.297,85	3.201.248,89	7.019.860,35	1.372.896,28	2.344.399,83	7.876.709,41	2.238.769,10
DESPESAS DE CAPITAL	7.907.360,00	8.162.510,00	890.930,53	1.021.319,22	7.144.190,78	51.252,80	181.641,49	7.980.868,51	156.453,49
INVESTIMENTOS	7.223.860,00	7.618.671,06	874.637,27	975.595,53	6.643.075,53	34.959,54	135.917,80	7.482.753,26	110.729,80
AMORTIZAÇÃO DA DÍVIDA / REFINANCIAMENTO DA DÍVIDA	683.500,00	543.838,94	16.293,26	45.723,69	498.115,25	16.293,26	45.723,69	498.115,25	45.723,69
RESERVA DE CONTINGÊNCIA	992.750,00	992.750,00	-	-	992.750,00	-	-	992.750,00	-
RESERVA DO RPPS	-	-	-	-	-	-	-	-	-
DESPESAS INTRA-ORÇAMENTÁRIAS (IX)	620.800,00	640.300,00	100.503,83	200.843,66	439.456,34	100.503,83	200.843,66	439.456,34	200.843,66
SUBTOTAL DAS DESPESAS (X)=(VIII+IX)	29.177.715,00	29.945.324,24	3.840.909,34	7.235.281,50	22.710.042,74	2.869.830,04	5.538.754,71	24.406.569,53	4.904.225,38
AMORTIZAÇÃO DA DÍVIDA / REFINANCIAMENTO (XI)	-	-	-	-	-	-	-	-	-
Amortização da Dívida Interna	-	-	-	-	-	-	-	-	-
Dívida Mobiliária	-	-	-	-	-	-	-	-	-
Outras Dívidas	-	-	-	-	-	-	-	-	-
Amortização da Dívida Externa	-	-	-	-	-	-	-	-	-
Dívida Mobiliária	-	-	-	-	-	-	-	-	-
Outras Dívidas	-	-	-	-	-	-	-	-	-
SUBTOTAL (XII)=(XI+XIII)	29.177.715,00	29.945.324,24	3.840.909,34	7.235.281,50	22.710.042,74	2.869.830,04	5.538.754,71	24.406.569,53	4.904.225,38
SUPERÁVIT (XIII)	-	-	-	-	-	-	2.986.574,27	-	-
TOTAL (XIV)=(XII+XIII)	29.177.715,00	29.945.324,24	3.840.909,34	7.235.281,50	22.710.042,74	2.869.830,04	8.525.328,98	24.406.569,53	4.904.225,38


Prefeitura Municipal de Catanduvas-PR  
 Relatório Resumido da Execução Orçamentária  
**Balanco Orçamentário**  
 Orçamentos Fiscal e da Seguridade Social  
 Janeiro a Abril 2015/Bimestre Março-Abril

RREO - ANEXO II(LRF, Art.52, inciso I, alíneas "a" e "b" do inciso II e §1º)


R\$ 1,00

	PREVISÃO INICIAL	PREVISÃO ATUALIZADA (a)	RECEITAS REALIZADAS		SALDO		
			No Bimestre (b)	% (b/a)	Até o Bimestre (c)	% (c/a)	(a-c)
RECEITAS CORRENTES INTRAORÇAMENTÁRIAS	529.500,00	529.500,00	-	-	-	-	529.500,00
RECEITAS DE CONTRIBUIÇÕES	529.500,00	529.500,00	-	-	-	-	529.500,00
CONTRIBUIÇÕES SOCIAIS	529.500,00	529.500,00	-	-	-	-	529.500,00
<b>TOTAL</b>	<b>529.500,00</b>	<b>529.500,00</b>	<b>-</b>	<b>-</b>	<b>-</b>	<b>-</b>	<b>529.500,00</b>

	DOTAÇÃO INICIAL (d)	DOTAÇÃO ATUALIZADA (e)	DESPESAS EMPENHADAS		SALDO (g)=(e-f)	DESPESAS LIQUIDADAS		SALDO (j)=(e-h)	DESPESAS PAGAS ATÉ O BIMESTRE (i)
			No Bimestre	Até o Bimestre (f)		No Bimestre	Até o Bimestre (h)		
DESPESAS CORRENTES	620.800,00	640.300,00	100.503,83	200.843,66	439.456,34	100.503,83	200.843,66	439.456,34	100.503,83
PESSOAL E ENCARGOS SOCIAIS	610.800,00	630.300,00	100.503,83	200.843,66	429.456,34	100.503,83	200.843,66	429.456,34	100.503,83
OUTRAS DESPESAS CORRENTES	10.000,00	10.000,00	-	-	10.000,00	-	-	10.000,00	-
<b>TOTAL</b>	<b>620.800,00</b>	<b>640.300,00</b>	<b>100.503,83</b>	<b>200.843,66</b>	<b>439.456,34</b>	<b>100.503,83</b>	<b>200.843,66</b>	<b>439.456,34</b>	<b>200.843,66</b>

FONTE: PRONIM RF - Responsabilidade Fiscal, 21/Mai/2015, 14h e 38m.


  
 Contador


  
 Prefeita

**PREFEITURA MUNICIPAL DE CATANDUVAS**

**SILVIO FARIAS**  
 Contador CHC PR-0510490-0

**Noemi Schmidt de Moura**  
 Prefeita

  
 Ivelte Goreti de Carvalho  
 Responsável Financeiro  
 Portaria 001/2013

  
 Edilson Malavski  
 Controlador Interno

Prefeitura Municipal de Catanduvas - PR  
Relatório Resumido de Execução Orçamentária  
**Demonstrativo da Execução das Despesas por Função/Subfunção**  
Orçamento Fiscal e da Seguridade Social  
Janeiro a Abril 2015/Bimestre Março-Abril

RREO - ANEXO II(LRF, Art. 52, inciso II, alínea 'c') R\$ 1,00

FUNÇÃO/SUBFUNÇÃO	Dotação Inicial	Dotação Atualizada (a)	Despesas Empenhadas		%	SALDO (c)=(a-b)	Despesas Liquidadas		%	Saldo (e)=(a-d)
			No Bimestre	Até o Bimestre (b)			No Bimestre	Até o Bimestre (d)		
<b>DESPESAS(EXCETO INTRA-ORÇAMENTÁRIAS)</b>	<b>28.556.915,00</b>	<b>29.305.024,24</b>	<b>3.740.405,51</b>	<b>7.034.437,84</b>	<b>97,22</b>	<b>22.270.586,40</b>	<b>2.769.326,21</b>	<b>5.337.911,05</b>	<b>96,37</b>	<b>23.967.113,19</b>
Legislativa	786.000,00	786.000,00	4.543,06	101.816,96	1,41	684.183,04	4.543,06	101.816,96	1,84	684.183,04
Ação Legislativa	786.000,00	786.000,00	4.543,06	101.816,96	1,41	684.183,04	4.543,06	101.816,96	1,84	684.183,04
Judiciária	310.000,00	310.000,00	0,00	0,00	0,00	310.000,00	0,00	0,00	0,00	310.000,00
Transporte Rodoviário	310.000,00	310.000,00	0,00	0,00	0,00	310.000,00	0,00	0,00	0,00	310.000,00
Administração	5.134.803,00	5.139.746,31	531.560,52	1.071.939,64	14,82	4.067.806,67	461.417,35	913.423,49	16,49	4.226.322,82
Planejamento e Orçamento	260.950,00	254.950,00	28.396,14	63.127,61	0,87	191.822,39	28.396,14	63.127,61	1,14	191.822,39
Administração Geral	4.345.860,00	4.330.860,00	397.077,00	813.960,09	11,25	3.516.899,91	326.953,83	655.443,94	11,83	3.675.416,06
Administração Financeira	474.993,00	500.936,31	99.237,36	179.755,23	2,48	321.181,08	99.237,36	179.755,23	3,25	321.181,08
Controle Interno	53.000,00	53.000,00	6.850,02	15.096,71	0,21	37.903,29	6.850,02	15.096,71	0,27	37.903,29
Assistência Social	995.110,00	1.199.110,51	98.940,65	239.947,90	3,32	959.162,61	99.605,34	220.659,48	3,98	978.451,03
Administração Geral	169.580,00	280.080,00	39.969,23	122.506,21	1,69	157.573,79	39.737,64	106.884,60	1,93	173.195,40
Assistência ao Idoso	29.730,00	29.730,00	1.645,78	2.486,79	0,03	27.243,21	1.645,78	2.486,79	0,04	27.243,21
Assistência ao Portador de Deficiência	44.000,00	40.380,00	0,00	0,00	0,00	40.380,00	0,00	0,00	0,00	40.380,00
Assistência à Criança e ao Adolescente	177.130,00	154.130,00	15.286,97	35.617,44	0,49	118.512,56	16.971,25	32.738,63	0,59	121.391,37
Assistência Comunitária	574.670,00	694.790,51	42.038,67	79.337,46	1,10	615.453,05	41.250,67	78.549,46	1,42	616.241,05
Previdência Social	1.602.500,00	1.602.500,00	0,00	0,00	0,00	1.602.500,00	0,00	0,00	0,00	1.602.500,00
Previdência do Regime Estatutário	1.602.500,00	1.602.500,00	0,00	0,00	0,00	1.602.500,00	0,00	0,00	0,00	1.602.500,00
Saúde	4.284.720,00	4.284.720,00	763.331,32	1.467.329,79	20,28	2.817.390,21	661.514,78	1.262.959,29	22,80	3.021.760,71
Ação Básica	4.218.440,00	4.208.440,00	752.026,65	1.444.726,49	19,97	2.763.713,51	650.210,11	1.240.355,99	22,39	2.968.084,01
Vigilância Sanitária	26.000,00	26.000,00	0,00	0,00	0,00	26.000,00	0,00	0,00	0,00	26.000,00
Vigilância Epidemiológica	40.280,00	50.280,00	11.304,67	22.603,30	0,31	27.676,70	11.304,67	22.603,30	0,41	27.676,70
Trabalho	86.830,00	86.830,00	0,00	0,00	0,00	86.830,00	0,00	0,00	0,00	86.830,00
Fomento ao Trabalho	86.830,00	86.830,00	0,00	0,00	0,00	86.830,00	0,00	0,00	0,00	86.830,00
Educação	5.487.550,00	5.831.226,48	852.520,80	1.677.045,06	23,18	4.154.181,42	838.559,85	1.560.533,21	20,17	4.270.693,27
Alimentação e Nutrição	314.460,00	614.460,00	114.590,78	175.520,50	2,43	438.939,50	114.590,78	175.520,50	3,17	438.939,50

*[Handwritten signatures and initials]*

Prefeitura Municipal de Catanduvas - PR  
Relatório Resumido de Execução Orçamentária  
**Demonstrativo da Execução das Despesas por Função/Subfunção**  
Orçamento Fiscal e da Seguridade Social  
Janeiro a Abril 2015/Bimestre Março-Abril

RREO - ANEXO II(LRF, Art. 52, inciso II, alínea 'c')

R\$ 1,00

FUNÇÃO/SUBFUNÇÃO	Dotação Inicial	Dotação Atualizada (a)	Despesas Empenhadas			SALDO (c)=(a-b)	Despesas Liquidadas			Saldo (e)=(a-d)
			No Bimestre	Até o Bimestre (b)	%(b/total b)		No Bimestre	Até o Bimestre (d)	%(d/Total d)	
E ensino Fundamental	4.229.990,00	4.253.666,48	642.552,29	1.317.884,86	18,21	2.935.781,62	628.591,34	1.201.373,01	21,69	3.052.293,47
E ensino Médio	12.850,00	12.850,00	0,00	0,00	0,00	12.850,00	0,00	0,00	0,00	12.850,00
Educação Infantil	900.000,00	900.000,00	87.372,31	167.747,82	2,32	732.252,18	87.372,31	167.747,82	3,03	732.252,18
Educação de Jovens e Adultos	19.430,00	39.430,00	8.005,42	15.891,88	0,22	23.538,12	8.005,42	15.891,88	0,29	23.538,12
Educação Especial	10.820,00	10.820,00	0,00	0,00	0,00	10.820,00	0,00	0,00	0,00	10.820,00
Cultura	885.850,00	885.850,00	31.515,38	79.379,26	1,10	806.470,74	32.515,38	77.879,26	1,41	807.970,74
Difusão Cultural	485.850,00	485.850,00	31.515,38	79.379,26	1,10	406.470,74	32.515,38	77.879,26	1,41	407.970,74
Infra-Estrutura Urbana	400.000,00	400.000,00	0,00	0,00	0,00	400.000,00	0,00	0,00	0,00	400.000,00
Urbanismo	3.251.372,00	3.251.372,00	228.047,07	465.778,24	6,44	2.785.593,76	232.033,82	423.463,56	7,55	2.827.908,44
Infra-Estrutura Urbana	1.530.000,00	1.530.000,00	0,00	0,00	0,00	1.530.000,00	0,00	0,00	0,00	1.530.000,00
Serviços Urbanos	1.721.372,00	1.721.372,00	228.047,07	465.778,24	6,44	1.255.593,76	232.033,82	423.463,56	7,55	1.297.908,44
Habituação	21.500,00	21.500,00	0,00	0,00	0,00	21.500,00	0,00	0,00	0,00	21.500,00
Habituação Urbana	21.500,00	21.500,00	0,00	0,00	0,00	21.500,00	0,00	0,00	0,00	21.500,00
Saneamento	1.200,00	1.200,00	0,00	0,00	0,00	1.200,00	0,00	0,00	0,00	1.200,00
Saneamento Básico Urbano	1.200,00	1.200,00	0,00	0,00	0,00	1.200,00	0,00	0,00	0,00	1.200,00
Gestão Ambiental	183.460,00	183.460,00	0,00	0,00	0,00	183.460,00	0,00	0,00	0,00	183.460,00
Preservação e Conservação Ambiental	183.460,00	183.460,00	0,00	0,00	0,00	183.460,00	0,00	0,00	0,00	183.460,00
Agricultura	834.800,00	834.800,00	44.640,71	118.757,00	1,64	716.043,00	49.861,40	90.497,85	1,63	744.302,15
Extensão Rural	834.800,00	834.800,00	44.640,71	118.757,00	1,64	716.043,00	49.861,40	90.497,85	1,63	744.302,15
Indústria	129.430,00	389.080,00	254.593,90	254.593,90	3,52	134.486,10	0,00	0,00	0,00	389.080,00
Promoção Industrial	129.430,00	389.080,00	254.593,90	254.593,90	3,52	134.486,10	0,00	0,00	0,00	389.080,00
Comércio e Serviços	205.380,00	205.380,00	0,00	0,00	0,00	205.380,00	0,00	0,00	0,00	205.380,00
Promoção Comercial	205.380,00	205.380,00	0,00	0,00	0,00	205.380,00	0,00	0,00	0,00	205.380,00
Transporte	1.558.710,00	1.558.710,00	273.414,33	795.471,48	10,99	763.238,52	317.061,29	525.383,17	9,49	1.033.326,83
Transporte Rodoviário	1.558.710,00	1.558.710,00	273.414,33	795.471,48	10,99	763.238,52	317.061,29	525.383,17	9,49	1.033.326,83
Desporto e Lazer	740.740,00	816.240,00	603.567,35	624.700,74	8,63	191.539,26	18.483,52	39.616,91	0,72	776.623,09

*[Assinaturas manuscritas]*

Prefeitura Municipal de Catanduvas - PR  
Relatório Resumido de Execução Orçamentária  
**Demonstrativo da Execução das Despesas por Função/Subfunção**  
Orçamento Fiscal e da Seguridade Social  
Janeiro a Abril 2015/Bimestre Março-Abril

RREO - ANEXO II(LRF, Art. 52, inciso II, alínea 'c') R\$ 1,00

FUNÇÃO/SUBFUNÇÃO	Dotação Inicial	Dotação Atualizada (a)	Despesas Empenhadas			SALDO (c)=(a-b)	Despesas Liquidadas			Saldo (e)=(a-d)
			No Bimestre	Até o Bimestre (b)	% (b/total b)		No Bimestre	Até o Bimestre (d)	% (d/Total d)	
Desporto Comunitário	740.740,00	816.240,00	603.567,35	624.700,74	8,63	191.539,26	18.483,52	39.616,91	0,72	776.623,09
Encargos Especiais	1.064.210,00	924.548,94	53.730,42	137.677,87	1,90	786.871,07	53.730,42	121.677,87	2,20	802.871,07
Serviço da Dívida Interna	706.500,00	566.838,94	16.293,26	45.723,69	0,63	521.115,25	16.293,26	45.723,69	0,83	521.115,25
Outros Encargos Especiais	357.710,00	357.710,00	37.437,16	91.954,18	1,27	265.755,82	37.437,16	75.954,18	1,37	281.755,82
Reserva de Contingência	992.750,00	992.750,00	0,00	0,00	0,00	992.750,00	0,00	0,00	0,00	992.750,00
Reserva de Contingência	992.750,00	992.750,00	0,00	0,00	0,00	992.750,00	0,00	0,00	0,00	992.750,00
DESPESAS INTRA-ORÇAMENTÁRIAS (II)	620.800,00	640.300,00	100.503,83	200.843,66	2,78	439.456,34	100.503,83	200.843,66	3,63	200.843,66
<b>TOTAL (III)=(I+II)</b>	<b>29.177.715,00</b>	<b>29.945.324,24</b>	<b>3.840.909,34</b>	<b>7.235.281,50</b>	<b>100,00</b>	<b>22.710.042,74</b>	<b>2.869.830,04</b>	<b>5.538.754,71</b>	<b>100,00</b>	<b>24.406.569,53</b>

*[Handwritten signature]*

Prefeitura Municipal de Catanduvas - PR  
 Relatório Resumido de Execução Orçamentária  
**Demonstrativo da Execução das Despesas por Função/Subfunção**  
 Orçamento Fiscal e da Seguridade Social  
 Janeiro a Abril 2015/Bimestre Março-Abril

RREO - ANEXO III(LRF, Art. 52, inciso II, alínea 'c')

R\$ 1,00

FUNÇÃO/SUBFUNÇÃO	Dotação Inicial	Dotação Atualizada (a)	Despesas Empenhadas		%	SALDO (c)=(a-b)	Despesas Liquidadas		%	Saldo (e)=(a-d)
			No Bimestre	Até o Bimestre (b)			No Bimestre	Até o Bimestre (d)		
<b>DESPESAS (INTRA-ORÇAMENTÁRIAS)</b>	<b>620.800,00</b>	<b>640.300,00</b>	<b>100.503,83</b>	<b>200.843,66</b>	<b>2,70</b>	<b>439.456,34</b>	<b>100.503,83</b>	<b>200.843,66</b>	<b>3,50</b>	<b>439.456,34</b>
Legislativa	14.000,00	14.000,00	0,00	974,68	0,01	13.025,32	0,00	974,68	0,02	13.025,32
Ação Legislativa	14.000,00	14.000,00	0,00	974,68	0,01	13.025,32	0,00	974,68	0,02	13.025,32
Administração	69.530,00	71.030,00	13.422,15	27.131,16	0,38	43.898,84	13.422,15	27.131,16	0,49	43.898,84
Planejamento e Orçamento	130,00	1.630,00	286,00	572,00	0,01	1.058,00	286,00	572,00	0,01	1.058,00
Administração Geral	48.700,00	48.700,00	9.845,77	20.061,88	0,28	28.638,12	9.845,77	20.061,88	0,36	28.638,12
Administração Financeira	11.500,00	11.500,00	2.546,78	5.010,08	0,07	6.489,92	2.546,78	5.010,08	0,09	6.489,92
Controle Interno	9.200,00	9.200,00	743,60	1.487,20	0,02	7.712,80	743,60	1.487,20	0,03	7.712,80
Assistência Social	8.550,00	23.550,00	5.121,89	10.049,76	0,14	13.500,24	5.121,89	10.049,76	0,18	13.500,24
Administração Geral	4.650,00	4.650,00	2.128,48	4.498,96	0,06	151,04	2.128,48	4.498,96	0,08	151,04
Assistência à Criança e ao Adolescente	1.050,00	1.050,00	0,00	0,00	0,00	1.050,00	0,00	0,00	0,00	1.050,00
Assistência Comunitária	2.850,00	17.850,00	2.993,41	5.550,80	0,08	12.299,20	2.993,41	5.550,80	0,10	12.299,20
Saúde	90.400,00	90.400,00	22.846,89	45.690,42	0,63	44.709,58	22.846,89	45.690,42	0,82	44.709,58
Atenção Básica	87.650,00	87.650,00	22.846,89	45.690,42	0,63	41.959,58	22.846,89	45.690,42	0,82	41.959,58
Vigilância Epidemiológica	2.750,00	2.750,00	0,00	0,00	0,00	2.750,00	0,00	0,00	0,00	2.750,00
Educação	378.200,00	378.200,00	49.734,99	98.651,44	1,36	279.548,56	49.734,99	98.651,44	1,78	279.548,56
Alimentação e Nutrição	2.600,00	2.600,00	460,14	920,28	0,01	1.679,72	460,14	920,28	0,02	1.679,72
Ensino Fundamental	319.000,00	319.000,00	41.071,20	81.386,19	1,12	237.613,81	41.071,20	81.386,19	1,47	237.613,81
Educação Infantil	55.300,00	55.300,00	8.203,65	16.344,97	0,23	38.955,03	8.203,65	16.344,97	0,30	38.955,03
Educação Especial	1.300,00	1.300,00	0,00	0,00	0,00	1.300,00	0,00	0,00	0,00	1.300,00
Cultura	3.200,00	3.200,00	747,66	1.612,63	0,02	1.587,37	747,66	1.612,63	0,03	1.587,37
Diffusão Cultural	3.200,00	3.200,00	747,66	1.612,63	0,02	1.587,37	747,66	1.612,63	0,03	1.587,37
Urbanismo	12.900,00	12.900,00	2.111,36	4.125,76	0,06	8.774,24	2.111,36	4.125,76	0,07	8.774,24
Serviços Urbanos	12.900,00	12.900,00	2.111,36	4.125,76	0,06	8.774,24	2.111,36	4.125,76	0,07	8.774,24
Agricultura	10.800,00	10.800,00	1.464,92	2.929,84	0,04	7.870,16	1.464,92	2.929,84	0,05	7.870,16
Extensão Rural	10.800,00	10.800,00	1.464,92	2.929,84	0,04	7.870,16	1.464,92	2.929,84	0,05	7.870,16




Prefeitura Municipal de Catanduvas - PR  
Relatório Resumido de Execução Orçamentária  
**Demonstrativo da Execução das Despesas por Função/Subfunção**  
Orçamento Fiscal e da Seguridade Social  
Janeiro a Abril 2015/Bimestre Março-Abril


RREO - ANEXO II(LRF, Art. 52, inciso II, alínea 'c') R\$ 1,00

FUNÇÃO/SUBFUNÇÃO	Dotação Inicial	Dotação Atualizada (a)	Despesas Empenhadas			SALDO (c)=(a-b)	Despesas Liquidadas			Saldo (e)=(a-d)
			No Bimestre	Até o Bimestre (b)	% (b/total b)		No Bimestre	Até o Bimestre (d)	% (d/Total d)	
Transporte	20.600,00	20.600,00	4.384,42	8.665,34	0,12	11.934,66	4.384,42	8.665,34	0,16	11.934,66
Transporte Rodoviário	20.600,00	20.600,00	4.384,42	8.665,34	0,12	11.934,66	4.384,42	8.665,34	0,16	11.934,66
Desporto e Lazer	920,00	3.920,00	669,55	1.012,63	0,01	2.907,37	669,55	1.012,63	0,02	2.907,37
Desporto Comunitário	920,00	3.920,00	669,55	1.012,63	0,01	2.907,37	669,55	1.012,63	0,02	2.907,37
Encargos Especiais	11.700,00	11.700,00	0,00	0,00	0,00	11.700,00	0,00	0,00	0,00	11.700,00
Outros Encargos Especiais	11.700,00	11.700,00	0,00	0,00	0,00	11.700,00	0,00	0,00	0,00	11.700,00
<b>TOTAL</b>	<b>620.800,00</b>	<b>640.300,00</b>	<b>100.503,83</b>	<b>200.843,66</b>	<b>2,70</b>	<b>439.456,34</b>	<b>100.503,83</b>	<b>200.843,66</b>	<b>31,37</b>	<b>439.456,34</b>


FONTE: PRONIM RF - Responsabilidade Fiscal, 21/Mai/2015, 14h e 40m.


  
SÍLVIA FARIAS  
Contador

**PREFEITURA MUNICIPAL DE CATANDUVAS**  
SÍLVIA FARIAS  
Contador CRC PR-051 04910-0

  
Noemi Schmidt de Moura  
Prefeita

**Noemi Schmidt de Moura**  
Prefeita


  
MUNICÍPIO DE CATANDUVAS/PR  
Ivete Goretti de Carli de Oliveira  
Responsável/Finanças  
Portaria 001/2013

  
Edilson Malavski  
Controlador Interno

Prefeitura Municipal de Catanduvas - PR  
Relatório Resumido da Execução Orçamentária  
**Demonstrativo da Receita Corrente Líquida**  
Orçamentos Fiscal e da Seguridade Social  
Maio/2014 a Abril/2015

RRRO - ANEXO III(LRF, Art.53, inciso I) R\$ 1,00

ESPECIFICAÇÃO	EVOLUÇÃO DA RECEITA REALIZADA NOS ÚLTIMOS 12 MESES												Total (Últimos 12 Meses)	Previsão Atualizada 2015						
	Maio/2014	Junho/2014	Julho/2014	Agosto/2014	Setembro/2014	Outubro/2014	Novembro/2014	Dezembro/2014	Janeiro/2015	Fevereiro/2015	Março/2015	Abril/2015								
RECEITAS CORRENTES (I)	2.211.868,69	1.842.380,50	1.889.331,79	1.900.676,24	1.915.520,81	1.915.566,04	2.211.868,69	2.389.808,45	2.042.535,83	2.221.532,42	2.496.070,39	2.410.809,09	3.224.213,86	2.389.808,45	2.042.535,83	2.221.532,42	2.496.070,39	26.460.314,11	28.930.295,00	
RECEITA TRIBUTÁRIA	154.686,04	111.333,35	132.525,18	105.199,85	154.801,38	124.431,10	154.686,04	167.538,80	105.199,85	201.752,58	139.330,19	107.337,68	111.333,35	132.525,18	105.199,85	201.752,58	139.330,19	1.598.769,89	1.848.815,00	
IPTU	2.058,03	917,99	3.105,86	5.396,12	847,84	182,27	2.058,03	334,72	519,86	847,84	182,27	2.058,03	334,72	519,86	847,84	182,27	182,27	91.601,42	82.600,00	
ISS	80.896,56	64.051,39	66.061,35	47.376,31	61.858,02	3.476,72	80.896,56	80.896,56	47.376,31	60.428,63	61.251,88	53.136,96	58.858,29	66.061,35	50.240,75	69.274,12	54.218,92	54.218,92	717.456,35	850.000,00
ITBI	29.784,00	7.604,00	20.380,00	12.052,00	51.051,47	21.286,22	29.784,00	16.440,00	12.052,00	8.618,00	19.822,00	16.440,00	7.604,00	20.380,00	12.052,00	21.286,22	21.286,22	222.597,69	383.500,00	
IRRF	15.888,32	19.527,83	20.751,79	19.811,40	20.516,26	21.578,50	15.888,32	15.888,32	18.309,84	20.569,44	21.595,10	18.570,60	15.888,32	19.527,83	20.751,79	21.578,50	21.595,10	256.057,94	159.600,00	
Outras Receitas Tributárias	26.059,13	19.332,14	22.226,18	20.564,02	21.957,18	20.132,23	26.059,13	26.059,13	20.564,02	59.045,93	40.217,45	26.059,13	18.855,40	19.477,66	22.226,18	20.132,23	40.217,45	311.056,49	373.115,00	
RECEITAS DE CONTRIBUIÇÕES	23.853,83	22.953,63	23.541,48	27.630,36	20.020,48	20.301,98	23.853,83	23.853,83	27.630,36	20.020,48	20.301,98	22.343,02	22.953,63	23.541,48	27.630,36	20.301,98	20.301,98	343.990,38	888.350,00	
RECEITA PATRIMONIAL	38.578,23	38.908,04	43.983,19	43.244,49	42.416,65	45.567,92	38.578,23	38.908,04	43.244,49	42.416,65	45.567,92	38.578,23	38.908,04	43.983,19	43.244,49	45.567,92	45.567,92	530.648,50	1.055.500,00	
RECEITA DE SERVIÇOS	-	-	-	-	-	-	-	-	-	-	-	-	-	-	-	-	-	-	46.000,00	
TRANSFERÊNCIAS CORRENTES	1.985.994,76	1.666.021,01	1.662.688,34	1.686.706,45	1.690.197,59	1.718.352,84	1.985.994,76	1.666.021,01	1.686.706,45	1.690.197,59	1.718.352,84	1.985.994,76	1.666.021,01	1.662.688,34	1.686.706,45	1.718.352,84	1.718.352,84	23.849.499,82	24.838.250,00	
Cota-Parte do FPM	945.107,10	708.769,33	608.743,17	739.519,38	648.250,57	612.663,54	945.107,10	708.769,33	608.743,17	648.250,57	612.663,54	945.107,10	708.769,33	608.743,17	739.519,38	612.663,54	612.663,54	9.507.546,15	12.500.000,00	
Cota-Parte do ICMS	566.171,24	527.796,52	536.088,83	529.029,23	604.412,52	554.352,54	566.171,24	527.796,52	529.029,23	604.412,52	554.352,54	566.171,24	527.796,52	536.088,83	529.029,23	554.352,54	554.352,54	7.382.818,88	6.201.500,00	
Cota-Parte do IPVA	38.868,71	33.149,50	39.013,59	17.907,68	23.558,86	12.946,37	38.868,71	33.149,50	17.907,68	23.558,86	12.946,37	38.868,71	33.149,50	39.013,59	17.907,68	12.946,37	12.946,37	-	-	



Prefeitura Municipal de Catanduvas - PR  
Relatório Resumido da Execução Orçamentária  
**Demonstrativo da Receita Corrente Líquida**  
Orçamentos Fiscal e da Seguridade Social  
Maio/2014 a Abril/2015

RREO - ANEXO III (RRE, Art.53, inciso I)

R\$ 1,00

ESPECIFICAÇÃO	EVOLUÇÃO DA RECEITA REALIZADA NOS ÚLTIMOS 12 MESES												Total (Últimos 12 Meses)	Previsão Atualizada 2015		
	Maio/2014	Junho/2014	Julho/2014	Agosto/2014	Setembro/2014	Outubro/2014	Novembro/2014	Dezembro/2014	Janeiro/2015	Fevereiro/2015	Março/2015	Abril/2015				
Cota-Parte do ITR	15.127,20	16.751,25	7.071,16	8.864,84	67.393,68	316.233,45	596.886,29	414.000,00	140,84	26,17	534,63	21,98	12.518,88	77.945,07	107.238,01	57.400,00
Transferências de LC 87/1996	7.818,15	3.009,75	2.641,06	522,95	394,93	1.663,60	5.057,38	80.500,00	5.057,38	5.057,38	5.057,38	5.057,38	5.057,38	5.057,38	5.057,38	80.500,00
Transferências da LC 61/1989	5.057,38	10.114,76	5.057,38	5.057,38	5.057,38	20.353,22	65.869,64	207.000,00	5.057,38	10.114,76	9.656,21	9.953,42	9.366,69	10.030,93	121.254,81	207.000,00
Transferências do FUNDEB	11.518,49	11.365,42	14.372,75	8.550,64	8.387,30	8.784,68	121.254,81	2.823.000,00	275.113,24	243.348,57	241.254,51	238.361,67	241.853,10	253.529,69	3.262.581,50	2.823.000,00
Outras Transferências Correntes	271.963,77	421.123,63	245.367,01	213.840,88	232.754,86	384.070,57	3.262.581,50	2.554.850,00	491.480,27	589.534,69	389.813,91	96.495,01	129.616,00	118.020,50	2.805.304,53	2.554.850,00
OUTRAS RECEITAS CORRENTES	145.667,47	138.474,04	222.340,02	146.855,71	145.179,59	191.827,32	2.805.304,53	273.380,00	8.013,40	8.495,51	7.003,79	7.366,93	8.084,71	6.912,20	137.405,52	273.380,00
DEDUÇÕES (II)	313.042,77	256.839,64	239.818,73	260.297,77	260.632,93	254.599,12	3.571.393,13	6.016.027,99	313.042,77	256.839,64	239.818,73	260.297,77	260.632,93	254.599,12	3.571.393,13	6.016.027,99
Contrib. para o Plano de Previdência do Servidor	294.307,08	394.311,98	321.692,69	318.615,68	303.646,13	353.588,61	3.571.393,13	6.016.027,99	294.307,08	394.311,98	321.692,69	318.615,68	303.646,13	353.588,61	3.571.393,13	6.016.027,99
Dedução de Receitas para Formação do FUNDEB	313.042,77	256.839,64	239.818,73	260.297,77	260.632,93	254.599,12	3.571.393,13	6.016.027,99	313.042,77	256.839,64	239.818,73	260.297,77	260.632,93	254.599,12	3.571.393,13	6.016.027,99
RECEITA CORRENTE LÍQUIDA (II-III)	1.898.825,92	1.585.540,86	1.649.513,06	1.640.378,47	1.654.887,88	1.660.966,92	22.888.920,98	22.914.267,01	1.898.825,92	1.585.540,86	1.649.513,06	1.640.378,47	1.654.887,88	1.660.966,92	22.888.920,98	22.914.267,01
	2.116.502,01	2.829.901,88	2.068.115,76	1.723.920,15	1.917.886,29	2.142.481,78	22.888.920,98	22.914.267,01	2.116.502,01	2.829.901,88	2.068.115,76	1.723.920,15	1.917.886,29	2.142.481,78	22.888.920,98	22.914.267,01

FONTE: PRONIM RF - Responsabilidade Fiscal, 21/Ma/2015, 14h e 41m.

Silvio Farias  
Contador

Noemi Schmidt de Moura  
Prefeita

PREFEITURA MUNICIPAL DE CATANDUVAS  
SILVIO FARIAS  
Contador CRC PR-051049/O-0

Noemi Schmidt de Moura  
Prefeita

MUNICÍPIO DE CATANDUVAS/PR  
Kete Corêti de Calf de Oliveira  
Responsável/Finanças  
Portaria 001/2013

Edilson Malawski  
Controlador Interno

Prefeitura Municipal de Catanduvas - PR  
Relatório Resumido da Execução Orçamentária  
**Demonstrativo dos Restos a Pagar por Poder e Órgão**  
Orçamentos Fiscal e da Seguridade Social  
Janeiro a Abril 2015/Bimestre Março-Abril

RRRO - ANEXO VIII (RF, Art.53, inciso V)

PODER/ÓRGÃO	RESTOS A PAGAR PROCESSADOS E NÃO PROCESSADOS LIQUIDADOS EM EXERCÍCIOS ANTERIORES					RESTOS A PAGAR NÃO PROCESSADOS					Saldo Tot (a+b)	
	Em Exercícios Anteriores		Inscritos Em 31 de dezembro de 2014		Pagos	Cancelados	Saldo (a)	Inscritos		Saldo (b)		
	Em Exercícios Anteriores	Em Exercícios Anteriores	Em 31 de dezembro de 2014	Em 31 de dezembro de 2014				Liquidados	Pagos			Cancelados
RESTOS A PAGAR (EXCETO INTRA-ORÇAMENTÁRIOS) (I)												
EXECUTIVO												
PODER EXECUTIVO MUNICIPAL	8.966,47	303.372,63	147.511,50	-	164.827,60	1.194.607,65	3.125.932,85	2.041.011,43	1.689.374,55	222.354,60	2.408.811,35	2.573,63
SUBTOTAL	8.966,47	303.372,63	147.511,50	-	164.827,60	1.194.607,65	3.125.932,85	2.041.011,43	1.689.374,55	222.354,60	2.408.811,35	2.573,63
LEGISLATIVO												
PODER LEGISLATIVO	-	-	-	-	-	-	-	-	-	-	-	-
SUBTOTAL	-	-	-	-	-	-	-	-	-	-	-	-
TOTAL (I)	8.966,47	303.372,63	147.511,50	-	164.827,60	1.194.607,65	3.125.932,85	2.041.011,43	1.689.374,55	222.354,60	2.408.811,35	2.573,63

FONTE: PRONIM RF - Responsabilidade Fiscal, 21/Mai/2015, 14h e 46m.

Silvio Elias  
Contador


Noemi Schmidt de Moura  
Prefeita

**MUNICÍPIO DE CATANDUVAS/PR**  
Ivete Goreti de Camargo  
Responsável/Finanças

**PREFEITURA MUNICIPAL DE CATANDUVAS**  
SILVIO FARIAS  
Contador CRC PR-051049/O-0

**Noemi Schmidt de Moura**  
Prefeita

Portaria 001/2013

  
**Edison Malawski**  
Controlador Interno

Prefeitura Municipal de Catanduvas - PR  
Relatório Resumido da Execução Orçamentária  
**Demonstrativo das Receitas e Despesas com Manutenção e Desenvolvimento do Ensino - MDE**  
Organismos Fiscal e da Seguridade Social  
Janeiro a Abril 2015/Bimestre Março-Abril

RREO - ANEXO VIII(LDB, art. 72)

R\$ 1,00


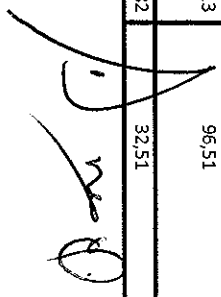
RECEITA RESULTANTE DE IMPOSTOS (caput do art. 212 da Constituição)	RECEITAS DO ENSINO		RECEITAS REALIZADAS		%
	PREVISÃO INICIAL	PREVISÃO ATUALIZADA (a)	Até o Bimestre (b)		
			Valor	%	
<b>1-RECEITAS DE IMPOSTOS</b>	1.513.950,00	1.513.950,00	406.035,88	26,82	(c)=(b/a)x100
1.1-Receita Resultante do Imposto sobre a Propriedade Predial e Territorial Urbana - IPTU	110.900,00	110.900,00	83.072,76	74,91	
1.1.1-IPTU	103.300,00	103.300,00	96.298,94	93,22	
1.1.2-Multas, Juros de Mora e Outros Encargos do IPTU	1.750,00	1.750,00	259,74	14,84	
1.1.3-Dívida Ativa do IPTU	16.150,00	16.150,00	3.472,02	21,50	
1.1.4-Multas, Juros de Mora, Atualização Monetária e Outros Encargos da Dívida Ativa do IPTU	10.400,00	10.400,00	1.102,27	10,60	
1.1.5-(-) Deduções da Receita do IPTU	20.700,00	20.700,00	18.060,21	87,25	
1.2-Receita Resultante do Imposto sobre Transmissão Inter Vivos - ITBI	384.100,00	384.100,00	33.910,00	8,83	
1.2.1-ITBI	383.500,00	383.500,00	33.910,00	8,84	
1.2.2-Multas, Juros de Mora e Outros Encargos do ITBI	600,00	600,00	-	-	
1.2.3-Dívida Ativa do ITBI	-	-	-	-	
1.2.4-Multas, Juros de Mora, Atualização Monetária e Outros Encargos da Dívida Ativa do ITBI	-	-	-	-	
1.2.5-(-) Deduções da Receita do ITBI	-	-	-	-	
1.3-Receita Resultante do Imposto sobre Serviços de Qualquer Natureza - ISS	859.350,00	859.350,00	228.232,87	26,56	
1.3.1-ISS	850.000,00	850.000,00	225.994,98	26,52	
1.3.2-Multas, Juros de Mora e Outros Encargos do ISS	1.200,00	1.200,00	55,51	4,63	
1.3.3-Dívida Ativa do ISS	1.800,00	1.800,00	2.756,66	153,15	
1.3.4-Multas, Juros de Mora, Atualização Monetária e Outros Encargos da Dívida Ativa do ISS	6.350,00	6.350,00	25,72	0,41	
1.3.5-(-) Deduções da Receita do ISS	-	-	-	-	
1.4-Receita Resultante do Imposto de Renda Retido na Fonte - IRRF	159.600,00	159.600,00	60.820,25	38,11	
1.4.1-IRRF	159.600,00	159.600,00	60.820,25	38,11	
1.4.2-Multas, Juros de Mora e Outros Encargos do IRRF	-	-	-	-	
1.4.3-Dívida Ativa do IRRF	-	-	-	-	
1.4.4-Multas, Juros de Mora, Atualização Monetária e Outros Encargos da Dívida Ativa do IRRF	-	-	-	-	
1.4.5-(-) Deduções da Receita do IRRF	-	-	-	-	
1.5-Receita Resultante do Imposto Territorial Rural - ITR (CF, art. 153 §4º, inciso III)	-	-	-	-	
1.5.1-ITR	-	-	-	-	
1.5.2-Multas, Juros de Mora e Outros Encargos do ITR	-	-	-	-	
1.5.3-Dívida Ativa do ITR	-	-	-	-	
1.5.4-Multas, Juros de Mora, Atualização Monetária e Outros Encargos da Dívida Ativa do ITR	-	-	-	-	
1.5.5-(-) Deduções da Receita do ITR	-	-	-	-	

**Prefeitura Municipal de Catanduvás - PR**  
**Relatório Resumido da Execução Orçamentária**  
**Demonstrativo das Receitas e Despesas com Manutenção e Desenvolvimento do Ensino - MDE**  
**Orçamentos Fiscal e da Seguridade Social**  
**Janeiro a Abril 2015/Bimestre Março-Abril**

RREO - ANEXO VIII(LDB, art. 72)

R\$ 1,00

RECEITA RESULTANTE DE IMPOSTOS (caput do art. 212 da Constituição)	PREVISÃO INICIAL	PREVISÃO ATUALIZADA (a)	RECEITAS REALIZADAS	
			Até o Bimestre (b)	% (c)=(b)/a)x100
<b>2-RECEITAS DE TRANSFERÊNCIAS CONSTITUCIONAIS E LEGAIS</b>				
2.1-Cota-Parte FPM	19.460.400,00	19.460.400,00	6.412.361,94	32,95
2.1.1-Parcela referente à CF, art. 159, I, alínea b	12.500.000,00	12.500.000,00	3.542.797,93	28,34
2.1.2-Parcela referente à CF, art. 159, I, alínea d	12.500.000,00	12.500.000,00	3.542.797,93	28,34
2.2-Cota-Parte ICMS	6.201.500,00	6.201.500,00	2.404.329,75	38,77
2.3-ICMS-Desoneração - L.C. nº 87/1996	80.500,00	80.500,00	20.353,22	25,28
2.4-Cota-Parte IPI-Exportação	207.000,00	207.000,00	40.095,37	19,37
2.5-Cota-Parte ITR	57.400,00	57.400,00	5.222,54	9,10
2.6-Cota-Parte IPVA	414.000,00	414.000,00	399.563,13	96,51
2.7-Cota-Parte IOF-Ouro	-	-	-	-
<b>3-TOTAL DA RECEITA DE IMPOSTOS (1+2)</b>	<b>20.974.350,00</b>	<b>20.974.350,00</b>	<b>6.818.397,82</b>	<b>32,51</b>



  


Prefeitura Municipal de Catanduvás - PR  
Relatório Resumido da Execução Orçamentária  
**Demonstrativo das Receitas e Despesas com Manutenção e Desenvolvimento do Ensino - MDE**  
Organismos Fiscal e da Seguridade Social  
Janeiro a Abril 2015/Bimestre Março-Abril

RREO - ANEXO VIII(LDB, art. 72)

R\$ 1,00

RECEITAS ADICIONAIS PARA FINANCIAMENTO DO ENSINO	PREVISÃO INICIAL	PREVISÃO ATUALIZADA (a)	RECEITAS REALIZADAS	
			Até o Bimestre (b)	% (c)=(b/a)x100
4 - RECEITA DA APLICAÇÃO FINANCEIRA DE OUTROS RECURSOS DE IMPOSTOS VINCULADOS AO ENSINO	-	-	-	-
5 - RECEITA DE TRANSFERÊNCIAS DO FNDE	425.600,00	425.600,00	178.629,02	41,97
5.1 - Transferências do Salário-Educação	275.600,00	275.600,00	143.514,73	52,07
5.2 - Transferências Diretas - PDDE	-	-	-	-
5.3 - Transferências Diretas - PNAE	500,00	500,00	432,59	86,52
5.4 - Transferências Diretas - PNATE	149.500,00	149.500,00	21.918,74	14,66
5.5 - Outras Transferências do FNDE	-	-	-	-
5.6 - Aplicação Financeira dos Recursos do FNDE	-	-	12.762,96	28,63
6 - RECEITA DE TRANSFERÊNCIAS DE CONVÊNIOS	178.000,00	178.000,00	50.961,06	28,63
6.1 - Transferências de Convênios	178.000,00	178.000,00	50.961,06	28,63
6.2 - Aplicação Financeira dos Recursos de Convênios	-	-	-	-
7 - RECEITA DE OPERAÇÕES DE CRÉDITO	-	-	-	-
8 - OUTRAS RECEITAS PARA FINANCIAMENTO DO ENSINO	-	-	-	-
9 - TOTAL DAS RECEITAS ADICIONAIS PARA FINANCIAMENTO DO ENSINO (4+5+6+7+8)	603.600,00	603.600,00	229.590,08	38,04
<b>FUNDEB</b>				
RECEITAS DO FUNDEB	PREVISÃO INICIAL	PREVISÃO ATUALIZADA (a)	RECEITAS REALIZADAS	
			Até o Bimestre (b)	% (c)=(b/a)x100
10 - RECEITAS DESTINADAS AO FUNDEB	3.892.080,00	3.892.080,00	1.297.543,11	33,34
10.1 - Cota-Parte FPM Destinada ao FUNDEB-(0% de 2.1.1)	2.500.000,00	2.500.000,00	721.284,83	28,85
10.2 - Cota-Parte ICMS Destinada ao FUNDEB-(0% de 2.2)	1.240.300,00	1.240.300,00	480.865,87	38,77
10.3 - ICMS-Desoneração Destinada ao FUNDEB-(0% de 2.3)	16.100,00	16.100,00	4.070,64	25,28
10.4 - Cota-Parte IPI-Exportação Destinada ao FUNDEB-(0% de 2.4)	41.400,00	41.400,00	8.321,86	20,10
10.5 - Cota-Parte ITR ou ITR Arrecadado Destinados ao FUNDEB-(0% de (1.5 + 2.5))	11.480,00	11.480,00	1.044,46	9,10
10.6 - Cota-Parte IPVA Destinada ao FUNDEB-(0% de 2.6)	82.800,00	82.800,00	81.955,45	98,98
11 - RECEITAS RECEBIDAS DO FUNDEB	2.828.500,00	2.828.500,00	1.079.482,08	38,16
11.1 - Transferências de Recursos do FUNDEB	2.823.000,00	2.823.000,00	1.076.033,32	38,12
11.2 - Complementação da União ao FUNDEB	-	-	-	-
11.3 - Receita de Aplicação Financeira dos Recursos do FUNDEB	5.500,00	5.500,00	3.448,76	62,70

Prefeitura Municipal de Catanduvas - PR  
Relatório Resumido da Execução Orçamentária  
**Demonstrativo das Receitas e Despesas com Manutenção e Desenvolvimento do Ensino - MDE**  
Organismos Fiscal e da Seguridade Social  
Janeiro a Abril 2015/Bimestre Março-Abril

RREO - ANEXO VIII(LDB, art. 72)

12 - RESULTADO LÍQUIDO DAS TRANSFERÊNCIAS DO FUNDEB(11.1-10) <sup>1</sup>	-1.069.080,00	-1.069.080,00	-221.509,79	20,72
---	---------------	---------------	-------------	-------

R\$ 1,00

[SE RESULTADO LÍQUIDO DA TRANSFERÊNCIA (12) > 0] = ACRÉSCIMO RESULTANTE DAS TRANSFERÊNCIAS DO FUNDEB  
[SE RESULTADO LÍQUIDO DA TRANSFERÊNCIA (12) < 0] = DECRÉSCIMO RESULTANTE DAS TRANSFERÊNCIAS DO FUNDEB



Prefeitura Municipal de Catanduvas - PR  
Relatório Resumido da Execução Orçamentária  
**Demonstrativo das Receitas e Despesas com Manutenção e Desenvolvimento do Ensino - MDE**  
Organismos Fiscal e da Seguridade Social  
Janeiro a Abril 2015/Bimestre Março-Abril

RREO - ANEXO VIII(LDB, art. 72)

R\$ 1,00

DESPESAS DO FUNDEB	DOTAÇÃO INICIAL	DOTAÇÃO ATUALIZADA (d)	DESPESAS EMPENHADAS		DESPESAS LIQUIDADAS	
			Até o Bimestre (e)	% (f)=(e/d)x100	Até o Bimestre (g)	% (h)=(g/d)x100
13-PAGAMENTO DOS PROFISSIONAIS DO MAGISTÉRIO						
13.1-Com Educação Infantil	2.683.750,00	2.675.250,00	929.787,17	34,76	929.787,17	34,76
13.2-Com Ensino Fundamental	494.400,00	494.400,00	174.289,56	35,25	174.289,56	35,25
14-OUTRAS DESPESAS	2.189.350,00	2.180.850,00	755.497,61	34,64	755.497,61	34,64
14.1-Com Educação Infantil	144.750,00	153.250,00	30.098,99	19,64	30.098,99	19,64
14.2-Com Ensino Fundamental	144.750,00	153.250,00	30.098,99	19,64	30.098,99	19,64
15-TOTAL DAS DESPESAS DO FUNDEB(13+14)	2.828.500,00	2.828.500,00	959.886,16	33,94	959.886,16	33,94

DEDUÇÕES PARA FINS DE LIMITE DO FUNDEB

VALOR

16-RESTOS A PAGAR INSCRITOS NO EXERCÍCIO SEM DISPONIBILIDADE FINANCEIRA DE RECURSOS DO FUNDEB

16.1 - FUNDEB 60%

16.2 - FUNDEB 40%

17-DESPESAS CUSTEADAS COM O SUPERÁVIT FINANCEIRO DO EXERCÍCIO ANTERIOR DO FUNDEB

17.1 - FUNDEB 60%

17.2 - FUNDEB 40%

18-TOTAL DAS DEDUÇÕES CONSIDERADAS PARA FINS DE LIMITE DO FUNDEB (16+17)

INDICADORES DO FUNDEB

VALOR

19-TOTAL DAS DESPESAS DO FUNDEB PARA FINS DE LIMITE (15 - 18)	959.886,16
19.1-MÍNIMO DE 60% DO FUNDEB NA REMUNERAÇÃO DO MAGISTÉRIO COM EDUCAÇÃO INFANTIL E ENSINO FUNDAMENTAL (13-(16.1+17.1))/(11)x100%	86,13
19.2-MÁXIMO DE 40% EM DESPESA COM MDE, QUE NÃO REMUNERAÇÃO DO MAGISTÉRIO (14-(16.2+17.2))/(11)x100%	2,79
19.3-MÁXIMO DE 5% NÃO APLICADO NO EXERCÍCIO (100-(19.1+19.2))%	11,08

Prefeitura Municipal de Catanduvas - PR  
 Relatório Resumido da Execução Orçamentária  
**Demonstrativo das Receitas e Despesas com Manutenção e Desenvolvimento do Ensino - MDE**  
 Organismos Fiscal e da Seguridade Social  
 Janeiro a Abril 2015/Bimestre Março-Abril

RREO - ANEXO VIII(LDB, art. 72)

CONTROLE DA UTILIZAÇÃO DE RECURSOS NO EXERCÍCIO SUBSEQUENTE

VALOR

R\$ 1,00

20-RECURSOS RECEBIDOS DO FUNDEB EM 2014 QUE NÃO FORAM UTILIZADOS  
 21-DESPESAS CUSTEADAS COM O SALDO DO ITEM 20 ATÉ O 1º TRIMESTRE DE 2015?

46.092,41

MANUTENÇÃO E DESENVOLVIMENTO DO ENSINO - DESPESAS CUSTEADAS COM A RECEITA RESULTANTE DE IMPOSTOS E RECURSOS DO FUNDEB

RECEITAS COM AÇÕES TÍPICAS DE MDE	PREVISÃO INICIAL	PREVISÃO ATUALIZADA (a)	RECEITAS REALIZADAS							
			Até o Bimestre (b)		%					
					(c)=(b/a)x100					
DESPESAS COM AÇÕES TÍPICAS DE MDE	DOTAÇÃO INICIAL	DOTAÇÃO ATUALIZADA (d)	DESPESAS EMPENHADAS				DESPESAS LIQUIDADAS			
			Até o Bimestre (e)		%		Até o Bimestre (g)		%	
					(f)=(e/d)x100				(h)=(g/d)x100	
22-IMPOSTOS E TRANSFERÊNCIAS DESTINADAS À MDE (25% de 3)º	5.243.587,50	5.243.587,50	1.704.599,46		32,51					
23-EDUCAÇÃO INFANTIL	955.300,00	955.300,00	184.092,79		19,27	184.092,79		19,27		
23.1-Creche	955.300,00	955.300,00	184.092,79		19,27	184.092,79		19,27		
23.1.1-Despesas Custeadas com Recursos do FUNDEB	494.400,00	494.400,00	174.289,56		35,25	174.289,56		35,25		
23.1.2-Despesas Custeadas com Outros Recursos de Impostos	460.900,00	460.900,00	9.803,23		2,13	9.803,23		2,13		
23.2-Pré-Escola	-	-	-		-	-		-		
23.2.1-Despesas Custeadas com Recursos do FUNDEB	-	-	-		-	-		-		
23.2.2-Despesas Custeadas com Outros Recursos de Impostos	-	-	-		-	-		-		
24-ENSINO FUNDAMENTAL	3.964.490,00	3.964.490,00	1.308.598,59		33,01	1.220.086,74		30,78		
24.1-Despesas Custeadas com Recursos do FUNDEB	2.334.100,00	2.334.100,00	785.596,60		33,66	785.596,60		33,66		
24.2-Despesas Custeadas com Outros Recursos de Impostos	1.630.390,00	1.630.390,00	523.001,99		32,08	434.490,14		26,65		
25-ENSINO MÉDIO	-	-	-		-	-		-		
26-ENSINO SUPERIOR	-	-	-		-	-		-		
27-ENSINO PROFISSIONAL NÃO INTEGRADO AO ENSINO REGULAR	223.860,00	523.860,00	202.154,30		38,59	174.154,30		33,24		
28-OUTRAS	5.143.650,00	5.443.650,00	1.694.845,68		31,13	1.578.333,83		28,99		
29-TOTAL DAS DESPESAS COM AÇÕES TÍPICAS DE MDE (23+24+25+26+27+28)	5.143.650,00	5.443.650,00	1.694.845,68		31,13	1.578.333,83		28,99		

Prefeitura Municipal de Catanduvas - PR  
 Relatório Resumido da Execução Orçamentária  
**Demonstrativo das Receitas e Despesas com Manutenção e Desenvolvimento do Ensino - MDE**  
 Organismos Fiscal e da Seguridade Social  
 Janeiro a Abril 2015/Bimestre Março-Abril

RREO - ANEXO VIII(LDB, art. 72)

R\$ 1,00

DEDUÇÕES/ADIÇÕES CONSIDERADAS PARA FINS DE LIMITE CONSTITUCIONAL		VALOR
30-RESULTADO LÍQUIDO DAS TRANSFERÊNCIAS DO FUNDEB = (12)		-221.509,79
31-DESPESAS CUSTEADAS COM A COMPLEMENTAÇÃO DO FUNDEB NO EXERCÍCIO		-
32-RECEITA DE APLICAÇÃO FINANCEIRA DOS RECURSOS DO FUNDEB ATÉ O BIMESTRE = (50h)		3.448,76
33-DESPESAS CUSTEADAS COM O SUPERÁVIT FINANCEIRO, DO EXERCÍCIO ANTERIOR, DO FUNDEB		-
34-DESPESAS CUSTEADAS COM O SUPERÁVIT FINANCEIRO, DO EXERCÍCIO ANTERIOR DE OUTROS RECURSOS DE IMPOSTOS		-
35-RESTOS A PAGAR INSCRITOS NO EXERCÍCIO SEM DISPONIBILIDADE FINANCEIRA DE RECURSOS DE IMPOSTOS VINCULADOS AO ENSINO 4		-
36-CANCELAMENTO, NO EXERCÍCIO, DE RESTOS A PAGAR INSCRITOS COM DISPONIBILIDADE FINANCEIRA DE RECURSOS DE IMPOSTOS VINCULADOS AO ENSINO = (46g)		-218.061,03
37-TOTAL DAS DEDUÇÕES CONSIDERADAS PARA FINS DE LIMITE CONSTITUCIONAL (30+31+32+33+34+35+36)		-1.622.240,56
38-TOTAL DAS DESPESAS PARA FINS DE LIMITE ((23+24) -(37))		23,79
39-MÍNIMO DE 25% DAS RECEITAS RESULTANTES DE IMPOSTOS EM MDE 5 ((38)/(3)x100)%		-

OUTRAS INFORMAÇÕES PARA CONTROLE

OUTRAS DESPESAS CUSTEADAS COM RECEITAS ADICIONAIS PARA FINANCIAMENTO DO ENSINO	DOTAÇÃO INICIAL	DOTAÇÃO ATUALIZADA (d)	DESPESAS EMPENHADAS		DESPESAS LIQUIDADAS	
			Até o Bimestre (e)	% (f)=(e/d)x100	Até o Bimestre (g)	% (h)=(g/d)x100
40-DESPESAS CUSTEADAS COM A APLICAÇÃO FINANCEIRA DE OUTROS RECURSOS DE IMPOSTOS VINCULADOS AO ENSINO						
41-DESPESAS CUSTEADAS COM A CONTRIBUIÇÃO SOCIAL DO SALÁRIO EDUCAÇÃO	279.100,00	279.100,00	46.285,46	16,58	46.285,46	16,58
42-DESPESAS CUSTEADAS COM OPERAÇÕES DE CRÉDITO						
43-DESPESAS CUSTEADAS COM OUTRAS RECEITAS PARA FINANCIAMENTO DO ENSINO	443.000,00	486.676,48	34.565,36	7,10	34.565,36	7,10
44-TOTAL DAS OUTRAS DESPESAS CUSTEADAS COM RECEITAS ADICIONAIS PARA FINANCIAMENTO DO ENSINO (40+41+42+43)	722.100,00	765.776,48	80.850,82	10,56	80.850,82	10,56
45-TOTAL GERAL DAS DESPESAS COM MDE (29+44)	5.865.750,00	6.209.426,48	1.775.696,50	28,60	1.659.184,65	26,72
RESTOS A PAGAR INSCRITOS COM DISPONIBILIDADE FINANCEIRA DE RECURSOS DE IMPOSTOS VINCULADOS AO ENSINO					CANCELADO EM 2015 (g)	
46-RESTOS A PAGAR DE DESPESAS COM MDE						
46.1-EXECUTADAS COM RECURSOS DE IMPOSTOS VINCULADAS AO ENSINO						
46.2-EXECUTADAS COM RECURSOS DO FUNDEB						

  
 [Handwritten signature and initials]

Prefeitura Municipal de Catanduvas - PR  
Relatório Resumido da Execução Orçamentária  
**Demonstrativo das Receitas e Despesas com Manutenção e Desenvolvimento do Ensino - MDE**  
Orçamentos Fiscal e da Seguridade Social  
Janeiro a Abril 2015/Bimestre Março-Abril

RREO - ANEXO VIII(LDB, art. 72) R\$ 1,00

FLUXO FINANCEIRO DOS RECURSOS DO FUNDEB		VALOR
47-SALDO FINANCEIRO EM 31 DE DEZEMBRO DE 2014		46.092,41
48-(+)INGRESSO DE RECURSOS ATÉ O BIMESTRE		1.076.033,32
49-(-)PAGAMENTOS EFETUADOS ATÉ O BIMESTRE		786.623,51
49.1-Orçamentário do Exercício		786.623,51
49.2-Restos a Pagar		
50-(+)RECEITA DE APLICAÇÃO FINANCEIRA DOS RECURSOS ATÉ O BIMESTRE		3.448,76
51-(=)SALDO FINANCEIRO NO EXERCÍCIO ATUAL		338.950,98

**FONTE: PRONIM RF - Responsabilidade Fiscal, 21/Mai/2015, 14h e 49m.**

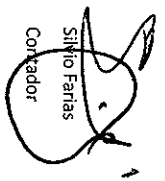
<sup>1</sup>Limites mínimos anuais a serem cumpridos no encerramento do exercício.

<sup>2</sup>Art. 21, § 2º, Lei 11.494/2007: "Até 5% dos recursos recebidos à conta dos Fundos, inclusive relativos à complementação da União recebidos nos termos do § 1º do art. 6º desta Lei, poderão ser utilizados no 1º trimestre do exercício imediatamente subsequente, mediante abertura de crédito adicional."

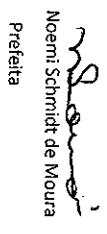
<sup>3</sup>Caput do artigo 21.2 da CF/1988.

<sup>4</sup>Os valores referentes à parcela dos Restos a Pagar inscritos sem disponibilidade financeira vinculada à educação deverão ser informados somente no RREO do último bimestre do exercício.


<sup>5</sup>Limites mínimos anuais a serem cumpridos no encerramento do exercício, no âmbito de atuação prioritária, conforme LDB, art.121,V.

  
Sílvia Farias  
Controlador

**PREFEITURA MUNICIPAL DE CATANDUVAS**  
**SÍLVIA FARIAS**  
Controlador CRC PR-051049/O-0

  
Noemi Schmidt de Moura  
Prefeita

**NOEMI SCHMIDT DE MOURA**  
Prefeita

  
MUNICÍPIO DE CATANDUVAS/PR  
Ivelte Gotelli de Oliveira  
Responsável/Finanças  
Portaria 001/2013

**NOEMI SCHMIDT DE MOURA**  
Prefeita

  
Edilson Malavski  
Controlador Interno