

Período: Exercício de 2015

Balanco Patrimonial

Unidade Gestora: 0000 - PREFEITURA MUNICIPAL

| ATIVO | | | PASSIVO E PATRIMÔNIO LÍQUIDO | | |
|--|----------------------|----------------------|--|----------------------|----------------------|
| ESPECIFICAÇÃO | Exercício Atual | Exercício Anterior | ESPECIFICAÇÃO | Exercício Atual | Exercício Anterior |
| ATIVO CIRCULANTE | 9.041.059,55 | 9.096.234,09 | PASSIVO CIRCULANTE | 76.626,86 | 357.409,98 |
| CAIXA E EQUIVALENTES DE CAIXA | 7.249.987,02 | 7.015.194,35 | OBRIGAÇÕES TRABALHISTAS, PREVIDENCIÁRIAS E ASSISTENCIAIS A P | 0,00 | 45.070,88 |
| CAIXA E EQUIVALENTES DE CAIXA EM MOEDA NACIONAL | 7.249.987,02 | 7.015.194,35 | ENCARGOS SOCIAIS A PAGAR | 0,00 | 45.070,88 |
| CRÉDITOS A CURTO PRAZO | 1.283.540,18 | 1.570.937,39 | FORNecedores e Contas a Pagar a Curto Prazo | 76.626,86 | 312.339,10 |
| CRÉDITOS TRIBUTÁRIOS A RECEBER | 237.532,16 | 525.227,65 | FORNecedores e Contas a Pagar Nacionais a Curto Prazo | 76.626,86 | 312.339,10 |
| DÍVIDA ATIVA TRIBUTÁRIA | 1.059.887,26 | 1.059.588,98 | PASSIVO NÃO-CIRCULANTE | 3.588.463,31 | 3.389.707,57 |
| CRÉDITOS DE TRANSFERÊNCIAS A RECEBER | 5.367,48 | 5.367,48 | OBRIGAÇÕES TRABALHISTAS, PREVIDENCIÁRIAS E ASSISTENCIAIS A P | 3.588.463,31 | 3.389.707,57 |
| (-) AJUSTE DE PERDAS DE CRÉDITOS A CURTO PRAZO | -19.246,72 | -19.246,72 | ENCARGOS SOCIAIS A PAGAR | 3.588.463,31 | 3.389.707,57 |
| DEMAIS CRÉDITOS E VALORES A CURTO PRAZO | 499.822,41 | 499.822,41 | PATRIMÔNIO LÍQUIDO | 35.265.609,54 | 30.518.722,72 |
| DÍVIDA ATIVA NÃO TRIBUTÁRIA - DEMAIS CRÉDITOS | 480.657,06 | 480.657,06 | SUPERÁVITS OU DEFICITS ACUMULADOS | 35.265.609,54 | 23.108.565,01 |
| OUTROS CRÉDITOS A RECEBER E VALORES A CURTO PRAZO | 19.165,35 | 19.165,35 | SUPERÁVITS OU DEFICITS ACUMULADOS - CONSOLIDAÇÃO | -23.895.034,23 | -8.022.693,65 |
| ESTOQUES | 0,00 | 2.570,00 | SUPERÁVITS OU DEFICITS DO EXERCÍCIO | -39.597.831,97 | -23.725.490,93 |
| ALMOXARIFADO | 0,00 | 2.570,00 | SUPERÁVITS OU DEFICITS DE EXERCÍCIOS ANTERIORES | 15.702.497,39 | 15.702.497,39 |
| VARIAÇÕES PATRIMONIAIS DIMINUTIVAS PAGAS ANTECIPADAMENTE | 7.709,94 | 7.709,94 | AJUSTES DE EXERCÍCIOS ANTERIORES | 300,35 | 299,89 |
| PRÊMIOS DE SEGUROS A APROPRIAR | 6.086,33 | 6.086,33 | SUPERÁVITS OU DEFICITS ACUMULADOS - INTRA OFSS | -3.916.355,46 | -2.388.150,13 |
| ASSINATURAS E ANUIDADES A APROPRIAR | 1.623,61 | 1.623,61 | SUPERÁVITS OU DEFICITS DO EXERCÍCIO | -3.916.355,46 | -2.388.150,13 |
| ATIVO NÃO-CIRCULANTE | 29.889.640,16 | 25.169.606,18 | SUPERÁVITS OU DEFICITS ACUMULADOS - INTER OFSS - UN | 42.678.564,05 | 28.551.213,38 |
| ATIVO REALIZÁVEL A LONGO PRAZO | 667.960,16 | 194.708,35 | SUPERÁVITS OU DEFICITS DO EXERCÍCIO | 42.678.564,05 | 28.551.213,38 |
| CRÉDITOS A LONGO PRAZO | 558.879,38 | 85.627,57 | SUPERÁVITS OU DEFICITS ACUMULADOS - INTER OFSS - ES | 20.398.420,18 | 12.378.338,12 |
| DEMAIS CRÉDITOS E VALORES A LONGO PRAZO | 109.080,78 | 109.080,78 | SUPERÁVITS OU DEFICITS DO EXERCÍCIO | 20.398.420,18 | 12.378.338,12 |
| INVESTIMENTOS | 2.930,87 | 1.688,71 | SUPERÁVITS OU DEFICITS ACUMULADOS - INTER OFSS - MU | 15,00 | 15,00 |
| PARTICIPAÇÕES PERMANENTES | 2.930,87 | 1.688,71 | SUPERÁVITS OU DEFICITS DE EXERCÍCIOS ANTERIORES | 15,00 | 15,00 |
| IMOBILIZADO | 29.218.749,13 | 24.973.209,12 | LUCROS E PREJUÍZOS ACUMULADOS | 35.265.609,54 | 23.108.565,01 |
| BENS MÓVEIS | 9.026.600,93 | 7.823.513,51 | | | |
| BENS IMÓVEIS | 20.554.018,68 | 17.511.566,09 | | | |
| (-) DEPRECIACÃO, EXAUSTÃO E AMORTIZAÇÃO ACUMULADAS | -361.870,48 | -361.870,48 | | | |
| TOTAL | 38.930.699,71 | 34.265.840,27 | TOTAL | 38.930.699,71 | 34.265.840,27 |

| QUADRO DAS CONTAS DE COMPENSAÇÃO - LEI Nº 4.320/64 | | | |
|---|-----------------|--------------------|--|
| ESPECIFICAÇÃO | Exercício Atual | Exercício Anterior | |
| ATOS POTENCIAIS ATIVOS | | | |
| Garantias e Contragarantias recebidas | 0,00 | 0,00 | |
| Direitos Conveniados e outros instrumentos congêneres | 0,00 | 0,00 | |
| Direitos Contratuais | 0,00 | 0,00 | |
| Outros atos potenciais ativos | 0,00 | 0,00 | |
| Total dos Atos Potenciais Ativos | 0,00 | 0,00 | |
| ATOS POTENCIAIS PASSIVOS | | | |
| Garantias e Contragarantias concedidas | 0,00 | 0,00 | |
| Obrigações conveniadas e outros instrumentos congêneres | 0,00 | 0,00 | |
| Obrigações contratuais | 0,00 | 0,00 | |
| Outros atos potenciais passivos | 0,00 | 0,00 | |
| Total dos Atos Potenciais Passivos | 0,00 | 0,00 | |

Nota Explicativa: Os valores apresentados consideram a movimentação das contas Intra OFSS

Noemi Schmidt de Moura
Prefeita

Edilson Malavski
Controlador Interno

PREFEITURA MUN. CATANDUVAS
SILVIO FARIAS
Contador CRC PR-051049/O-0

Período: Exercício de 2015

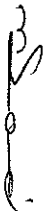
Unidade Gestora: 0000 - PREFEITURA MUNICIPAL

| INGRESSOS | | DISPENSOS | | | |
|--|-----------------|--------------------|--|-----------------|--------------------|
| ESPECIFICAÇÃO | Exercício Atual | Exercício Anterior | ESPECIFICAÇÃO | Exercício Atual | Exercício Anterior |
| Recetta Orcamentaria | 25.269.290,29 | 25.056.101,12 | Despesa Orcamentaria | 23.785.086,92 | 23.178.769,20 |
| Recetas Correntes | 27.697.405,59 | 26.086.082,60 | Despesas Correntes | 19.819.552,38 | 17.211.277,83 |
| RECEITA TRIBUTARIA | 1.615.801,59 | 1.625.940,52 | PESSOAL E ENCARGOS SOCIAIS | 10.192.064,99 | 9.090.119,40 |
| RECEITAS DE CONTRIBUIÇÕES | 389.581,80 | 296.910,38 | JUROS E ENCARGOS DA DIVIDA | 0,00 | 16.043,46 |
| RECEITA PATRIMONIAL | 687.217,38 | 445.658,80 | OUTRAS DESPESAS CORRENTES | 9.627.487,39 | 8.105.114,97 |
| RECEITA DE SERVIÇOS | 32.500,00 | 0,00 | | | |
| TRANSFERENCIAS CORRENTES | 24.879.300,27 | 23.541.940,31 | Despesas de Capital | 3.965.534,54 | 5.967.491,37 |
| OUTRAS RECEITAS CORRENTES | 93.004,55 | 175.632,59 | INVESTIMENTOS | 3.936.104,11 | 5.678.359,32 |
| | | | AMORTIZAÇÃO DA DIVIDA / REFINANCIAMENTO DA DIVIDA | 29.430,43 | 289.132,05 |
| (-)-Deduções da Receita | (3.747.606,10) | (3.496.702,26) | | | |
| Renúncia de Receitas | (386,72) | (482,46) | | | |
| Descontos Concedidos | (29.065,20) | (47.322,59) | | | |
| Dedução para o FUNDEB | (3.718.154,18) | (3.448.897,21) | | | |
| Recetas de Capital | 1.319.490,80 | 2.466.720,78 | | | |
| ALIENAÇÃO DE BENS | 39.000,00 | 38.526,00 | | | |
| TRANSFERENCIAS DE CAPITAL | 1.280.490,80 | 2.428.194,78 | | | |
| (-)-Deduções da Receita | 0,00 | 0,00 | | | |
| Transferências Financeiras Recebidas | 0,00 | 0,00 | Transferências Financeiras Concedidas | 543.120,07 | 0,00 |
| TRANSFERENCIAS RECEBIDAS PARA EXECUÇÃO ORÇAMENTARIA - INTRA OFSS | 0,00 | 0,00 | TRANSFERENCIAS CONCEDIDAS PARA EXECUÇÃO ORÇAMENTARIA - INTRA OFSS | 543.120,07 | 0,00 |
| | | | TRANSFERENCIAS CONCEDIDAS INDEPENDENTES DE EXECUÇÃO ORÇAMENTARIA - INTRA OFSS | 0,00 | 0,00 |
| | | | TRANSFERENCIAS CONCEDIDAS PARA COBERTURA DO DÉFICIT ATUARIAL DO RPPS POR APORTE PERIÓDICO - INTRA OFSS | 0,00 | 0,00 |


Período: Exercício de 2015

| | | | | | |
|---|----------------------|----------------------|---|----------------------|----------------------|
| Recebimentos Extraorçamentários | 4.614.694,36 | 5.338.453,84 | Pagamentos Extraorçamentários | 5.320.984,99 | 4.242.686,90 |
| Inscrição de Restos a Pagar Processados | 41.859,54 | 303.372,63 | Pagamento de Restos a Pagar Processados | 303.372,63 | 390.920,71 |
| Inscrição de Restos a Pagar Não Processados | 2.230.406,34 | 3.125.932,85 | Pagamento de Restos a Pagar Não Processados | 2.570.183,88 | 1.385.352,14 |
| Depósitos Restituíveis e Valores Vinculados | 2.342.428,48 | 1.909.148,36 | Depósitos Restituíveis e Valores Vinculados | 2.342.428,48 | 1.909.148,36 |
| Outros Recebimentos Extraorçamentários | 0,00 | 0,00 | Outros Pagamentos Extraorçamentários | 105.000,00 | 557.265,69 |
| Saldo em Espécie do Exercício Anterior | 7.015.194,35 | 7.015.194,35 | Saldo em Espécie do Exercício Atual | 7.249.987,02 | 7.015.194,35 |
| Bancos Conta Movimento | 6.809.807,69 | 6.809.807,69 | Bancos Conta Movimento | 7.062.937,75 | 6.809.807,69 |
| Bancos Conta Aplicação Financeira | 205.386,66 | 205.386,66 | Bancos Conta Aplicação Financeira | 187.049,27 | 205.386,66 |
| TOTAL | 36.899.179,00 | 37.409.749,31 | TOTAL | 36.899.179,00 | 34.436.650,45 |

Nota Explicativa: Este demonstrativo foi elaborado pelo método indireto, isto é, apresenta as informações com contrapartida de disponibilidades financeiras.



Noemi Schmidt de Moura
Prefeita



Edilson Malawski
Controlador Interno



PREFEITURA MUNICIPAL DE CATANDUVAS
SÍLVIA FARIAS
Controlador CFC PR-05/04900-0

UF:PR
BALANÇO ORÇAMENTÁRIO
ORÇAMENTOS FISCAL E DA SEGURIDADE SOCIAL

| RECEITAS ORÇAMENTÁRIAS | Previsão Inicial (a) | Previsão Atualizada (b) | Receitas Realizadas (c) | Saldo (d) = (c-b) |
|--|----------------------|-------------------------|-------------------------|-----------------------|
| RECEITAS CORRENTES (I) | 23.559.465,00 | 24.311.591,07 | 23.949.799,49 | (361.791,58) |
| RECEITA TRIBUTÁRIA | 1.848.815,00 | 1.848.815,00 | 1.591.385,38 | (257.429,62) |
| RECEITAS DE CONTRIBUIÇÕES | 298.600,00 | 298.600,00 | 384.593,23 | 85.993,23 |
| RECEITA PATRIMONIAL | 149.000,00 | 149.000,00 | 687.217,38 | 538.217,38 |
| RECEITA DE SERVIÇOS | 46.000,00 | 46.000,00 | 32.500,00 | (13.500,00) |
| TRANSFERÊNCIAS CORRENTES | 20.946.170,00 | 21.698.296,07 | 21.161.146,09 | (537.149,98) |
| OUTRAS RECEITAS CORRENTES | 270.880,00 | 270.880,00 | 92.957,41 | (177.922,59) |
| RECEITAS DE CAPITAL (II) | 3.610.000,00 | 3.855.850,00 | 1.319.490,80 | (2.536.359,20) |
| OPERAÇÕES DE CRÉDITO | 1.800.000,00 | 1.800.000,00 | - | (1.800.000,00) |
| ALIENAÇÃO DE BENS | - | - | 39.000,00 | 39.000,00 |
| TRANSFERÊNCIAS DE CAPITAL | 1.810.000,00 | 2.055.850,00 | 1.280.490,80 | (775.359,20) |
| Recursos Arrecadados em Exercícios Anteriores (III) | - | - | - | - |
| SUBTOTAL DAS RECEITAS (IV) = (I + II + III) | 27.169.465,00 | 28.167.441,07 | 25.269.290,29 | (2.898.150,78) |
| Operações de Crédito / Refinanciamento (V) | - | - | - | - |
| Operações de Crédito Internas | - | - | - | - |
| Mobiliária | - | - | - | - |
| Contratual | - | - | - | - |
| Operações de Crédito Externas | - | - | - | - |
| Mobiliária | - | - | - | - |
| Contratual | - | - | - | - |
| SUBTOTAL COM REFINANCIAMENTO (VI) = (IV + V) | 27.169.465,00 | 28.167.441,07 | 25.269.290,29 | (2.898.150,78) |
| Déficit (VII) | - | - | - | - |
| TOTAL (VIII) = (VI + VII) | 27.169.465,00 | 28.167.441,07 | 25.269.290,29 | (2.898.150,78) |
| Saldos de Exercícios Anteriores (Utilizados Para Créditos Adicionais) | - | - | 3.408.867,66 | 3.408.867,66 |
| Superávit Financeiro | - | - | 3.408.867,66 | 3.408.867,66 |
| Reabertura de Créditos Adicionais | - | - | - | - |




UF:PR
BALANÇO ORÇAMENTÁRIO
ORÇAMENTOS FISCAL E DA SEGURIDADE SOCIAL

| DESPESAS ORÇAMENTÁRIAS | Dotação | Dotação | Despesas | Despesas | Despesas | Saldo da |
|---|----------------------|----------------------|----------------------|----------------------|----------------------|------------------------|
| | Inicial (e) | Atualizada (f) | Empenhadas (g) | Liquidadas (h) | Pagas (i) | Dotação (j) = (f-g) |
| DESPESAS CORRENTES (IX) | 17.975.105,00 | 21.805.936,40 | 19.819.552,38 | 19.601.842,10 | 19.570.473,75 | 1.986.384,02 |
| PESSOAL E ENCARGOS SOCIAIS | 8.465.955,00 | 11.078.940,61 | 10.192.064,99 | 10.192.064,99 | 10.192.064,99 | 886.875,62 |
| JUROS E ENCARGOS DA DÍVIDA | 23.000,00 | 2.800,00 | - | - | - | 2.800,00 |
| OUTRAS DESPESAS CORRENTES | 9.486.150,00 | 10.724.195,79 | 9.627.487,39 | 9.409.777,11 | 9.378.408,76 | 1.096.708,40 |
| DESPESAS DE CAPITAL (X) | 7.807.360,00 | 8.968.484,48 | 3.965.534,54 | 1.952.838,48 | 1.942.347,29 | 5.002.949,94 |
| INVESTIMENTOS | 7.123.860,00 | 8.849.790,66 | 3.936.104,11 | 1.923.408,05 | 1.912.916,86 | 4.913.686,55 |
| AMORTIZAÇÃO DA DÍVIDA / REFINANCIAMENTO DA DÍVIDA | 683.500,00 | 118.693,82 | 29.430,43 | 29.430,43 | 29.430,43 | 89.263,39 |
| Reserva de Contingência (XI) | 587.000,00 | 587.000,00 | - | - | - | 587.000,00 |
| Reserva do RPPS (XII) | - | - | - | - | - | - |
| SUBTOTAL DAS DESPESAS (XIII) = (IX + X + XI + XII) | 26.369.465,00 | 31.361.420,88 | 23.785.086,92 | 21.554.680,58 | 21.512.821,04 | 7.576.333,96 |
| Amortização da Dívida / Refinanciamento (XIV) | - | - | - | - | - | - |
| Amortização da Dívida Interna | - | - | - | - | - | - |
| Dívida Mobiliária | - | - | - | - | - | - |
| Outras Dívidas | - | - | - | - | - | - |
| Amortização da Dívida Externa | - | - | - | - | - | - |
| Dívida Mobiliária | - | - | - | - | - | - |
| Outras Dívidas | - | - | - | - | - | - |
| SUBTOTAL COM REFINANCIAMENTO (XV) = (XIII + XIV) | 26.369.465,00 | 31.361.420,88 | 23.785.086,92 | 21.554.680,58 | 21.512.821,04 | 7.576.333,96 |
| Superávit (XVI) | - | - | - | 3.714.609,71 | - | 3.714.609,71 |
| TOTAL (XVII) = (XV + XVI) | 26.369.465,00 | 31.361.420,88 | 23.785.086,92 | 25.269.290,29 | 21.512.821,04 | 3.861.724,25 |



QUADRO DE EXECUÇÃO DOS RESTOS A PAGAR NÃO PROCESSADOS

| | Inscritos | | Liquidados | Pagos | Cancelados | Saldo |
|---------------------------------------|------------------------------|-------------------------------|--------------|--------------|------------|--------------|
| | Em Exercícios Anteriores (a) | Em 31 de Dezembro de 2014 (b) | | | | |
| RESTOS A PAGAR NÃO PROCESSADOS | | | | | | |
| Despesas Correntes (I) | 839,00 | 251.702,05 | 233.610,61 | 233.610,61 | 126,19 | 18.804,25 |
| Pessoal e Encargos Sociais | - | - | - | - | - | - |
| Juros e Encargos da Dívida | - | - | - | - | - | - |
| Outras Despesas Correntes | 839,00 | 251.702,05 | 233.610,61 | 233.610,61 | 126,19 | 18.804,25 |
| Despesas de Capital (II) | 1.193.768,65 | 2.874.230,80 | 2.362.374,12 | 2.336.573,27 | 232.282,61 | 1.499.143,57 |
| Investimentos | 1.193.768,65 | 2.874.230,80 | 2.362.374,12 | 2.336.573,27 | 232.282,61 | 1.499.143,57 |
| Inversões Financeiras | - | - | - | - | - | - |
| Amortização da Dívida | - | - | - | - | - | - |
| TOTAL (III) = (I + II) | 1.194.607,65 | 3.125.932,85 | 2.595.984,73 | 2.570.183,88 | 232.408,80 | 1.517.947,82 |

QUADRO DA EXECUÇÃO DOS RESTOS A PAGAR PROCESSADOS E RESTOS A PAGAR NÃO PROCESSADOS LIQUIDADOS

| | Inscritos | | Pagos | Cancelados | Saldo |
|---|------------------------------|-------------------------------|------------|------------|----------|
| | Em Exercícios Anteriores (a) | Em 31 de Dezembro de 2014 (b) | | | |
| RESTOS A PAGAR PROCESSADOS E RESTOS A PAGAR NÃO PROCESSADOS LIQUIDADOS | | | | | |
| Despesas Correntes (I) | 7.173,17 | 55.271,86 | 55.271,86 | - | 7.173,17 |
| Pessoal e Encargos Sociais | - | - | - | - | - |
| Juros e Encargos da Dívida | - | - | - | - | - |
| Outras Despesas Correntes | 7.173,17 | 55.271,86 | 55.271,86 | - | 7.173,17 |
| Despesas de Capital (II) | 1.793,30 | 248.100,77 | 248.100,77 | - | 1.793,30 |
| Investimentos | 1.793,30 | 248.100,77 | 248.100,77 | - | 1.793,30 |
| Inversões Financeiras | - | - | - | - | - |
| Amortização da Dívida | - | - | - | - | - |
| TOTAL (III) = (I + II) | 8.966,47 | 303.372,63 | 303.372,63 | - | 8.966,47 |

As Receitas e Despesas Intraorçamentárias foram consideradas para computo dos valores deste anexo

Noemi Schmidt de Moura

Edilson Malawski
Controlador InternoPREFEITURA MUNICIPAL DE CATANDUVAS
SILVIO FARIAS
Controlador CRC PR-081049/0-0

DEMONSTRAÇÃO DAS VARIAÇÕES PATRIMONIAIS

Período: Exercício de 2015
 Unidade Gestora: 0000 - PREFEITURA MUNICIPAL

| QUADRO - VARIAÇÕES PATRIMONIAIS AUMENTATIVAS | | Exercício Atual | Exercício Anterior | QUADRO - VARIAÇÕES PATRIMONIAIS DIMINUTIVAS | | Exercício Atual | Exercício Anterior |
|---|--|--------------------|-----------------------|--|--|--------------------|-----------------------|
| VARIAÇÕES PATRIMONIAIS AUMENTATIVAS | | | | VARIAÇÕES PATRIMONIAIS DIMINUTIVAS | | | |
| IMPOSTOS, TAXAS E CONTRIBUIÇÕES DE MELHORIA | | 1.704.538,90 | 1.663.200,71 | PESSOAL E ENCARGOS | | 10.684.991,34 | 9.596.578,56 |
| IMPOSTOS | | 1.356.105,61 | 1.339.804,33 | REMUNERAÇÃO A PESSOAL | | 9.114.902,16 | 8.111.447,91 |
| TAXAS | | 348.433,29 | 323.396,38 | ENCARGOS PATRONAIS | | 962.777,44 | 854.811,70 |
| CONTRIBUIÇÕES DE MELHORIA | | 0,00 | 0,00 | BENEFÍCIOS A PESSOAL | | 0,00 | 150,00 |
| CONTRIBUIÇÕES SOCIAIS | | 495.778,57 | 382.589,36 | CUSTO DE PESSOAL E ENCARGOS | | 0,00 | 0,00 |
| CONTRIBUIÇÕES DE INTERVENÇÃO NO DOMÍNIO ECONÔMICO | | 0,00 | 0,00 | OUTRAS VARIAÇÕES PATRIMONIAIS DIMINUTIVAS - PESSOAL E ENCARGOS | | 607.311,74 | 630.168,95 |
| CONTRIBUIÇÃO DE ILUMINAÇÃO PÚBLICA | | 495.778,57 | 382.589,36 | BENEFÍCIOS PREVIDENCIÁRIOS E ASSISTÊNCIAS | | 596.011,83 | 406.983,79 |
| CONTRIBUIÇÕES DE INTERESSE DAS CATEGORIAS PROFISSIONAIS | | 0,00 | 0,00 | APOSENTADORIAS E REFORMAS | | 0,00 | 0,00 |
| EXPLORAÇÃO E VENDA DE BENS, SERVIÇOS E DIREITOS | | 32.500,00 | 0,00 | PENSÕES | | 0,00 | 0,00 |
| VENDA DE MERCADORIAS | | 0,00 | 0,00 | BENEFÍCIOS DE PRESTAÇÃO CONTINUADA | | 0,00 | 0,00 |
| VENDA DE PRODUTOS | | 0,00 | 0,00 | BENEFÍCIOS EVENTUAIS | | 0,00 | 0,00 |
| EXPLORAÇÃO DE BENS E DIREITOS E PRESTAÇÃO DE SERVIÇOS | | 32.500,00 | 0,00 | POLÍTICAS PÚBLICAS DE TRANSFERÊNCIA DE RENDA | | 0,00 | 0,00 |
| VARIAÇÕES PATRIMONIAIS ALIMENTATIVAS FINANCEIRAS | | 701.320,07 | 453.246,74 | OUTROS BENEFÍCIOS PREVIDENCIÁRIOS E ASSISTÊNCIAS | | 566.011,83 | 406.983,79 |
| JUROS E ENCARGOS DE EMPRÉSTIMOS E FINANCIAMENTOS CONCEDIDOS | | 0,00 | 0,00 | USO DE BENS, SERVIÇOS E CONSUMO DE CAPITAL FIXO | | 7.858.275,98 | 6.359.394,20 |
| JUROS E ENCARGOS DE MORA | | 11.350,53 | 7.587,94 | USO DE MATERIAL DE CONSUMO | | 4.759.713,73 | 4.063.772,06 |
| VARIAÇÕES MONETÁRIAS E CAMBIAIS | | 0,00 | 0,00 | SERVIÇOS | | 3.098.562,25 | 2.335.622,14 |
| DESCONTOS FINANCEIROS OBTIDOS | | 0,00 | 0,00 | DEPRECIAÇÃO, AMORTIZAÇÃO E EXAUSTÃO | | 0,00 | 0,00 |
| REMUNERAÇÃO DE DEPÓSITOS BANCÁRIOS E APLICAÇÕES FINANCEIRAS | | 687.217,38 | 445.658,80 | CUSTO DE MATERIAIS, SERVIÇOS E CONSUMO DE CAPITAL FIXO | | 0,00 | 0,00 |
| OUTRAS VARIAÇÕES PATRIMONIAIS ALIMENTATIVAS - FINANCEIRAS | | 2.752,16 | 0,00 | VARIAÇÕES PATRIMONIAIS DIMINUTIVAS FINANCEIRAS | | 183.115,75 | 16.043,46 |
| TRANSFERÊNCIAS E DELEGAÇÕES RECEBIDAS | | 22.399.315,30 | 22.513.618,16 | JUROS E ENCARGOS DE EMPRÉSTIMOS E FINANCIAMENTOS OBTIDOS | | 0,00 | 16.043,46 |
| TRANSFERÊNCIAS INTRA-GOVERNAMENTAIS | | 0,00 | 0,00 | JUROS E ENCARGOS DE MORA | | 183.115,75 | 0,00 |
| TRANSFERÊNCIAS INTER-GOVERNAMENTAIS | | 22.398.894,73 | 22.512.142,71 | VARIAÇÕES MONETÁRIAS E CAMBIAIS | | 0,00 | 0,00 |
| TRANSFERÊNCIAS DAS INSTITUIÇÕES PRIVADAS | | 0,00 | 0,00 | DESCONTOS FINANCEIROS CONCEDIDOS | | 0,00 | 0,00 |
| TRANSFERÊNCIAS DAS INSTITUIÇÕES MULTIGOVERNAMENTAIS | | 430,57 | 246,49 | OUTRAS VARIAÇÕES PATRIMONIAIS DIMINUTIVAS - FINANCEIRAS | | 0,00 | 0,00 |
| TRANSFERÊNCIAS DE CONSORCIOS PÚBLICOS | | 0,00 | 0,00 | TRANSFERÊNCIAS E DELEGAÇÕES CONCEDIDAS | | 1.167.064,29 | 1.005.702,31 |
| TRANSFERÊNCIAS DO EXTERIOR | | 0,00 | 0,00 | TRANSFERÊNCIAS INTRA-GOVERNAMENTAIS | | 921.870,07 | 681.015,69 |
| EXECUÇÃO ORÇAMENTÁRIA DELEGADA | | 0,00 | 0,00 | TRANSFERÊNCIAS INTER-GOVERNAMENTAIS | | 0,00 | 0,00 |
| TRANSFERÊNCIAS DE PESSOAS FÍSICAS | | 0,00 | 1.228,96 | TRANSFERÊNCIAS A INSTITUIÇÕES PRIVADAS | | 0,00 | 0,00 |
| OUTRAS TRANSFERÊNCIAS E DELEGAÇÕES RECEBIDAS | | 0,00 | 0,00 | TRANSFERÊNCIAS A INSTITUIÇÕES MULTIGOVERNAMENTAIS | | 0,00 | 0,00 |
| | | | | TRANSFERÊNCIAS A CONSORCIOS PÚBLICOS | | 345.194,22 | 324.696,62 |

Os valores apresentados na coluna "Exercício Anterior" referem-se ao saldo final do exercício anterior.

Os valores apresentados consideram a movimentação das contas Intra OFSS.

PRONIM CP - Contabilidade Pública

Emitido em: 11/03/2016 15:10:33

Período: Exercício de 2015
 Unidade Gestora: 0000 - PREFEITURA MUNICIPAL

DEMONSTRAÇÃO DAS VARIAÇÕES PATRIMONIAIS

| QUADRO - VARIAÇÕES PATRIMONIAIS AUMENTATIVAS | | Exercício Atual | Exercício Anterior | QUADRO - VARIAÇÕES PATRIMONIAIS DIMINUTIVAS | | Exercício Atual | Exercício Anterior |
|---|---------------|-----------------|--------------------|--|---------------|-----------------|--------------------|
| VARIAÇÕES PATRIMONIAIS AUMENTATIVAS | | | | VARIAÇÕES PATRIMONIAIS DIMINUTIVAS | | | |
| VALORIZAÇÃO E GANHOS COM ATIVOS | 0,00 | 0,00 | 0,00 | TRANSFERÊNCIAS AO EXTERIOR | 0,00 | 0,00 | 0,00 |
| REAVALIAÇÃO DE ATIVOS | 0,00 | 0,00 | 0,00 | EXECUÇÃO ORÇAMENTÁRIA DELEGADA | 0,00 | 0,00 | 0,00 |
| GANHOS COM ALIENAÇÃO | 0,00 | 0,00 | 0,00 | OUTRAS TRANSFERÊNCIAS E DELEGAÇÕES CONCEDIDAS | 0,00 | 0,00 | 0,00 |
| GANHOS COM INCORPORAÇÃO DE ATIVOS | 0,00 | 0,00 | 0,00 | DESVALORIZAÇÃO E PERDA DE ATIVOS | 0,00 | 0,00 | 0,00 |
| DESINCORPORAÇÃO DE PASSIVOS | 0,00 | 0,00 | 0,00 | REDUÇÃO A VALOR RECUPERÁVEL E AJUSTE PARA PERDAS | 0,00 | 0,00 | 0,00 |
| REVERSAO DE REDUÇÃO A VALOR RECUPERÁVEL | 0,00 | 0,00 | 0,00 | PERDAS COM ALIENAÇÃO | 0,00 | 0,00 | 0,00 |
| OUTRAS VARIAÇÕES PATRIMONIAIS AUMENTATIVAS | 82.692,05 | 127.062,48 | 0,00 | PERDAS INVOLUNTÁRIAS | 0,00 | 0,00 | 0,00 |
| VARIAÇÃO PATRIMONIAL AUMENTATIVA A CLASSIFICAR | 17.456,23 | 109.250,27 | 0,00 | INCORPORAÇÃO DE PASSIVOS | 0,00 | 0,00 | 0,00 |
| RESULTADO POSITIVO DE PARTICIPAÇÕES | 0,00 | 0,00 | 0,00 | DESINCORPORAÇÃO DE ATIVOS | 0,00 | 0,00 | 0,00 |
| REVERSAO DE PROVISÕES E AJUSTES DE PERDAS | 0,00 | 0,00 | 0,00 | TRIBUTÁRIAS | 209.799,34 | 315.157,31 | 0,00 |
| DIVERSAS VARIAÇÕES PATRIMONIAIS AUMENTATIVAS | 65.236,82 | 17.812,21 | 0,00 | IMPOSTOS, TAXAS E CONTRIBUIÇÕES DE MELHORIA | 2.522,36 | 3.678,93 | 0,00 |
| | | | | CONTRIBUIÇÕES | 207.276,98 | 311.478,38 | 0,00 |
| | | | | CUSTO COM TRIBUTOS | 0,00 | 0,00 | 0,00 |
| | | | | CUSTO DAS MERCADORIAS VENDIDAS, DOS PRODUTOS VENDIDOS E DOS SERVIÇOS PRESTADOS | 0,00 | 0,00 | 0,00 |
| | | | | CUSTO DAS MERCADORIAS VENDIDAS-CMV | 0,00 | 0,00 | 0,00 |
| | | | | CUSTO DOS PRODUTOS VENDIDOS-CPV | 0,00 | 0,00 | 0,00 |
| | | | | CUSTO DOS SERVIÇOS PRESTADOS - CSP | 0,00 | 0,00 | 0,00 |
| | | | | OUTRAS VARIAÇÕES PATRIMONIAIS DIMINUTIVAS | 0,00 | 0,00 | 0,00 |
| | | | | PREMIações | 0,00 | 0,00 | 0,00 |
| | | | | RESULTADO NEGATIVO DE PARTICIPAÇÕES | 0,00 | 0,00 | 0,00 |
| | | | | INCENTIVOS | 0,00 | 0,00 | 0,00 |
| | | | | SUBVENÇÕES ECONÔMICAS | 0,00 | 0,00 | 0,00 |
| | | | | PARTICIPAÇÕES E CONTRIBUIÇÕES | 0,00 | 0,00 | 0,00 |
| | | | | VPD DE CONSTITUIÇÃO DE PROVISÕES | 0,00 | 0,00 | 0,00 |
| | | | | CUSTO DE OUTRAS VPD | 0,00 | 0,00 | 0,00 |
| | | | | DIVERSAS VARIAÇÕES PATRIMONIAIS DIMINUTIVAS | 0,00 | 0,00 | 0,00 |
| Total das Variações Patrimoniais Aumentativas (I) | 25.416.144,89 | 25.139.717,49 | | Total das Variações patrimoniais Diminutivas (II) | 20.669.289,53 | 17.729.859,63 | |
| RESULTADO PATRIMONIAL DO PERÍODO (III) | | | | | | | |

Os valores apresentados na coluna "Exercício Anterior" referem-se ao saldo final do exercício anterior.

Os valores apresentados consideram a movimentação das contas Intra OFSS.

PRONIMI CP - Contabilidade Pública


Período: Exercício de 2015
Unidade Gestora: 0000 - PREFEITURA MUNICIPAL

DEMONSTRAÇÃO DAS VARIAÇÕES PATRIMONIAIS

| VARIAÇÕES PATRIMONIAIS QUALITATIVAS (Decorrentes da execução orçamentária) | | | |
|---|-----------------|--------------------|--|
| ESPECIFICAÇÃO | Exercício Atual | Exercício Anterior | |
| Incorporação do Ativo | 4.284.540,01 | 3.937.413,43 | |
| Desincorporação do Passivo | 58.850,86 | 1.156.526,20 | |
| Incorporação do Passivo | 0,00 | 0,00 | |
| Desincorporação do Ativo | 39.000,00 | 0,00 | |



Edison Malowski
Controlador Interno



SILVANO CATARINA
Prefeito Municipal
Cantador CRC PR-051049/0-0

Noemi Schmidt de Moura
Prefeita

Os valores apresentados na coluna "Exercício Anterior" referem-se ao saldo final do exercício anterior.
Os valores apresentados consideram a movimentação das contas Intra-OFSS.
PRONIM CP - Contabilidade Pública