

## **PROJETO DE LEI Nº 27/2017**

Autoriza o Executivo Municipal a proceder a **compatibilização** do Plano Plurianual para o período de 2018 a 2021 com a LDO 2018 por ocasião da elaboração da LOA 2018 e dá outras providências.


A Camara Municipal de Catanduvas, Estado do Paraná, aprovou e o Prefeito Municipal sanciona a seguinte Lei.

**Art. 1º.** Fica o chefe do Poder Executivo autorizado a proceder as alterações junto ao Plano Plurianual – PPA 2018-2021, nos termos do art. 4º da Lei nº 22/2017, junto aos anexos I, II, III e IV, que estabelecem para o ano de 2018 a 2021 os programas com seus respectivos objetivos, indicadores, ações, produtos, metas e respectivas estimativas de custos, para as despesas de capital e outras delas decorrentes e para as relativas aos programas de duração continuada, bem como da meta da receita, a fim garantir a compatibilização com a LDO (Lei de Diretrizes Orçamentárias) para o exercício de 2018 (Lei nº 23/2017), tudo em função da elaboração da LOA (Lei Orçamentária Anual) para o exercício de 2018, passando a vigorar as referidas leis e anexos com as alterações de que tratam esta Lei.

**Art. 2º.** Todos os anexos das Leis Municipais (22/2017 – PPA 2018-2021) e (23/2017 – LDO-2018), são partes integrantes desta lei de compatibilização.

**Art. 3º.** Esta Lei entra em vigor na data de sua publicação, revogadas as disposições em contrário.

Gabinete do Prefeito Municipal de Catanduvas,  
Estado do Paraná, 11 de outubro de 2017.



**MOISES APARECIDO DE SOUZA**  
Prefeito Municipal

Prefeitura Municipal de Catanduvás - PR  
Plano Plurianual  
Anexo I - Estimativa das receitas  
Fontes de Financiamento dos Programas Governamentais  
Dados Enviados ao Legislativo

Estimativa das Receitas Orçamentárias

Situação: Em Elaboração

Unidade Gestora: CONSOLIDADO

Fundamento Legal: 27/2017

Data: 05/10/2017

Tipos: Projeto de Lei

Especificação	2018		2019		Receitas Previstas 2020		2021		Total
	Direta	Indireta	Direta	Indireta	Direta	Indireta	Direta	Indireta	
Receitas Correntes									
1.0.0.0.0.0.0.00.00.00.00.00	34.502.655,80	1.935.815,00	35.655.005,20	2.000.468,00	36.846.236,20	2.067.283,00	38.076.516,60	2.136.330,00	153.220.310,80
1.1.0.0.0.0.0.00.00.00.00.00	2.068.698,86	-	2.137.786,00	-	2.209.188,00	-	2.282.974,00	-	8.698.646,86
1.1.1.3.0.0.0.00.00.00.00.00	1.663.976,00	-	1.719.548,00	-	1.776.981,00	-	1.836.332,00	-	6.996.837,00
1.1.1.3.0.3.0.0.00.00.00.00.00	284.443,00	-	293.943,00	-	303.760,00	-	313.906,00	-	1.196.052,00
1.1.1.3.0.3.1.0.00.00.00.00.00	284.443,00	-	293.943,00	-	303.760,00	-	313.906,00	-	1.196.052,00
1.1.1.3.0.3.1.1.00.00.00.00.00	253.079,00	-	261.532,00	-	270.267,00	-	279.294,00	-	1.064.172,00
1.1.1.3.0.3.4.0.00.00.00.00.00	31.364,00	-	32.411,00	-	33.493,00	-	34.612,00	-	131.880,00
1.1.1.8.0.0.0.0.00.00.00.00.00	1.379.533,00	-	1.425.605,00	-	1.473.221,00	-	1.522.426,00	-	5.800.785,00
1.1.1.8.0.1.0.0.00.00.00.00.00	366.493,00	-	378.731,00	-	391.381,00	-	404.453,00	-	1.541.058,00
1.1.1.8.0.1.1.0.00.00.00.00.00	143.589,00	-	148.383,00	-	153.339,00	-	158.461,00	-	603.772,00
1.1.1.8.0.1.1.2.00.00.00.00.00	110.057,00	-	113.733,00	-	117.531,00	-	121.457,00	-	462.778,00
1.1.1.8.0.1.1.3.00.00.00.00.00	2.118,00	-	2.188,00	-	2.261,00	-	2.337,00	-	8.904,00
1.1.1.8.0.1.1.4.00.00.00.00.00	19.117,00	-	19.755,00	-	20.415,00	-	21.097,00	-	80.384,00
1.1.1.8.0.1.4.0.00.00.00.00.00	12.297,00	-	12.707,00	-	13.132,00	-	13.570,00	-	51.706,00
1.1.1.8.0.1.4.1.00.00.00.00.00	222.904,00	-	230.348,00	-	238.042,00	-	245.992,00	-	937.286,00
1.1.1.8.0.1.4.1.00.00.00.00.00	222.181,00	-	229.601,00	-	237.270,00	-	245.195,00	-	934.247,00
1.1.1.8.0.1.4.2.00.00.00.00.00	723,00	-	747,00	-	772,00	-	797,00	-	3.039,00
1.1.1.8.0.2.0.0.00.00.00.00.00	1.013.040,00	-	1.046.874,00	-	1.081.840,00	-	1.117.973,00	-	4.259.727,00
1.1.1.8.0.2.3.0.00.00.00.00.00	1.013.040,00	-	1.046.874,00	-	1.081.840,00	-	1.117.973,00	-	4.259.727,00
1.1.1.8.0.2.3.1.00.00.00.00.00	1.008.598,00	-	1.042.285,00	-	1.077.097,00	-	1.113.073,00	-	4.241.053,00
1.1.1.8.0.2.3.2.00.00.00.00.00	1.446,00	-	1.494,00	-	1.544,00	-	1.595,00	-	6.079,00
1.1.1.8.0.2.3.3.00.00.00.00.00	2.170,00	-	2.242,00	-	2.317,00	-	2.394,00	-	9.123,00
1.1.1.8.0.2.3.4.00.00.00.00.00	826,00	-	853,00	-	882,00	-	911,00	-	3.472,00
1.1.2.0.0.0.0.00.00.00.00.00	404.722,86	-	418.238,00	-	432.207,00	-	446.642,00	-	1.701.809,86
1.1.2.1.0.0.0.0.00.00.00.00.00	119.499,00	-	123.489,00	-	127.613,00	-	131.875,00	-	502.476,00

Estimativa das Receitas Orçamentárias

Situação: Em Elaboração  
Unidade Gestora: CONSOLIDADO

Fundamento Legal: 27/2017

Data: 05/10/2017

Tipo: Projeto de Lei

Especificação	2018		2019		2020		2021		Total
	Direta	Indireta	Direta	Indireta	Direta	Indireta	Direta	Indireta	
1.1.2.1.01.0.0.00.00.00.00.00	119.499,00	-	123.489,00	-	127.613,00	-	131.875,00	-	502.476,00
1.1.2.1.01.1.0.00.00.00.00.00	119.499,00	-	123.489,00	-	127.613,00	-	131.875,00	-	502.476,00
1.1.2.1.01.1.1.00.00.00.00.00	97.636,00	-	100.897,00	-	104.267,00	-	107.749,00	-	410.549,00
1.1.2.1.01.1.2.00.00.00.00.00	1.446,00	-	1.494,00	-	1.544,00	-	1.595,00	-	6.079,00
1.1.2.1.01.1.3.00.00.00.00.00	16.903,00	-	17.467,00	-	18.050,00	-	18.653,00	-	71.073,00
1.1.2.2.00.0.0.00.00.00.00.00	3.514,00	-	3.631,00	-	3.752,00	-	3.878,00	-	14.775,00
1.1.2.2.01.0.00.00.00.00.00	285.223,86	-	294.749,00	-	304.594,00	-	314.767,00	-	1.199.333,86
1.1.2.2.01.1.0.00.00.00.00.00	285.223,86	-	294.749,00	-	304.594,00	-	314.767,00	-	1.199.333,86
1.1.2.2.01.1.1.00.00.00.00.00	285.223,86	-	294.749,00	-	304.594,00	-	314.767,00	-	1.199.333,86
1.1.2.2.01.1.2.00.00.00.00.00	256.908,70	-	265.489,00	-	274.356,00	-	283.520,00	-	1.080.273,70
1.1.2.2.01.1.3.00.00.00.00.00	723,38	-	747,00	-	772,00	-	798,00	-	3.040,38
1.1.2.2.01.1.4.00.00.00.00.00	21.391,38	-	22.105,00	-	22.844,00	-	23.607,00	-	89.947,38
1.2.0.0.00.0.0.00.00.00.00.00	6.200,40	-	6.408,00	-	6.622,00	-	6.842,00	-	26.072,40
1.2.1.0.00.0.0.00.00.00.00.00	418.940,00	-	432.931,00	-	447.391,00	-	462.335,00	-	1.761.597,00
1.2.1.0.04.0.0.00.00.00.00.00	-	687.985,00	-	710.963,00	-	734.709,00	-	759.249,00	4.654.503,00
1.2.1.0.04.2.0.00.00.00.00.00	-	687.985,00	-	710.963,00	-	734.709,00	-	759.249,00	2.892.906,00
1.2.1.0.04.2.1.00.00.00.00.00	-	684.885,00	-	707.761,00	-	731.399,00	-	755.829,00	2.892.906,00
1.2.1.0.04.2.2.00.00.00.00.00	-	681.940,00	-	704.718,00	-	728.254,00	-	752.579,00	2.879.874,00
1.2.1.0.04.3.0.00.00.00.00.00	-	2.945,00	-	3.043,00	-	3.145,00	-	3.250,00	12.383,00
1.2.1.0.04.3.1.00.00.00.00.00	-	1.550,00	-	1.601,00	-	1.655,00	-	1.710,00	6.516,00
1.2.1.0.04.4.0.00.00.00.00.00	-	1.550,00	-	1.601,00	-	1.655,00	-	1.710,00	6.516,00
1.2.1.0.04.4.1.00.00.00.00.00	-	1.550,00	-	1.601,00	-	1.655,00	-	1.710,00	6.516,00
1.2.4.0.00.0.0.00.00.00.00.00	-	1.550,00	-	1.601,00	-	1.655,00	-	1.710,00	6.516,00
1.2.4.0.00.1.0.00.00.00.00.00	418.940,00	-	432.931,00	-	447.391,00	-	462.335,00	-	1.761.597,00
1.2.4.0.00.1.1.00.00.00.00.00	418.940,00	-	432.931,00	-	447.391,00	-	462.335,00	-	1.761.597,00
1.2.4.0.00.1.2.00.00.00.00.00	408.193,00	-	421.826,00	-	435.915,00	-	450.475,00	-	1.716.409,00
1.2.4.0.00.1.3.00.00.00.00.00	723,00	-	747,00	-	772,00	-	797,00	-	3.039,00
1.2.4.0.00.1.4.00.00.00.00.00	4.857,00	-	5.019,00	-	5.186,00	-	5.360,00	-	20.422,00
1.2.4.0.00.1.4.00.00.00.00.00	5.167,00	-	5.339,00	-	5.518,00	-	5.703,00	-	21.727,00

Prefeitura Municipal de Catanduvas - PR  
Plano Plurianual  
Anexo I - Estimativa das receitas  
Fontes de Financiamento dos Programas Governamentais  
Dados Enviados ao Legislativo

Estimativa das Receitas Orçamentárias

Situação: Em Elaboração  
Unidade Gestora: CONSOLIDADO

Fundamento Legal: 27/2017

Data: 05/10/2017

Tipo: Projeto de Lei

Especificação	2018		2019		2020		2021		Total
	Direta	Indireta	Direta	Indireta	Direta	Indireta	Direta	Indireta	
	Receitas Previstas		Receitas Previstas		Receitas Previstas		Receitas Previstas		
1.3.0.0.0.0.0.00.00.00.00.00	431.630,38	1.247.830,00	446.022,00	1.289.505,00	460.911,00	1.332.574,00	476.295,00	1.377.081,00	7.061.848,38
1.3.2.0.0.0.0.00.00.00.00.00	431.630,38	1.247.830,00	446.022,00	1.289.505,00	460.911,00	1.332.574,00	476.295,00	1.377.081,00	7.061.848,38
1.3.2.1.0.0.0.00.00.00.00.00	431.630,38	1.247.830,00	446.022,00	1.289.505,00	460.911,00	1.332.574,00	476.295,00	1.377.081,00	7.061.848,38
1.3.2.1.0.0.1.0.00.00.00.00.00	431.630,38	-	446.022,00	-	460.911,00	-	476.295,00	-	1.814.858,38
1.3.2.1.0.0.4.0.00.00.00.00.00	431.630,38	-	446.022,00	-	460.911,00	-	476.295,00	-	1.814.858,38
1.3.2.1.0.0.4.1.00.00.00.00.00	-	1.247.830,00	-	1.289.505,00	-	1.332.574,00	-	1.377.081,00	5.246.990,00
1.6.0.0.0.0.0.00.00.00.00.00	-	1.247.830,00	-	1.289.505,00	-	1.332.574,00	-	1.377.081,00	5.246.990,00
1.6.0.0.0.0.0.00.00.00.00.00	37.202,00	-	38.444,00	-	39.728,00	-	41.054,00	-	156.428,00
1.6.1.0.0.1.0.00.00.00.00.00	37.202,00	-	38.444,00	-	39.728,00	-	41.054,00	-	156.428,00
1.6.1.0.0.1.0.0.00.00.00.00.00	35.755,00	-	36.949,00	-	38.183,00	-	39.458,00	-	150.345,00
1.6.1.0.0.1.1.00.00.00.00.00	35.755,00	-	36.949,00	-	38.183,00	-	39.458,00	-	150.345,00
1.6.1.0.0.1.1.0.00.00.00.00.00	35.755,00	-	36.949,00	-	38.183,00	-	39.458,00	-	150.345,00
1.6.1.0.0.2.0.0.00.00.00.00.00	1.447,00	-	1.495,00	-	1.545,00	-	1.596,00	-	6.083,00
1.6.1.0.0.2.1.0.00.00.00.00.00	1.447,00	-	1.495,00	-	1.545,00	-	1.596,00	-	6.083,00
1.6.1.0.0.2.1.1.00.00.00.00.00	1.447,00	-	1.495,00	-	1.545,00	-	1.596,00	-	6.083,00
1.7.0.0.0.0.0.00.00.00.00.00	1.447,00	-	1.495,00	-	1.545,00	-	1.596,00	-	6.083,00
1.7.0.0.0.0.0.00.00.00.00.00	31.496.788,16	-	32.548.773,00	-	33.635.903,00	-	34.759.342,00	-	132.440.806,16
1.7.1.0.0.0.0.00.00.00.00.00	16.736.488,90	-	17.295.483,00	-	17.873.153,00	-	18.470.115,00	-	70.375.239,90
1.7.1.8.0.0.0.0.00.00.00.00.00	16.736.488,90	-	17.295.483,00	-	17.873.153,00	-	18.470.115,00	-	70.375.239,90
1.7.1.8.0.1.0.0.00.00.00.00.00	14.758.404,00	-	15.251.335,00	-	15.760.730,00	-	16.287.137,00	-	62.057.606,00
1.7.1.8.0.1.2.0.00.00.00.00.00	14.057.225,00	-	14.526.737,00	-	15.011.930,00	-	15.513.328,00	-	59.109.220,00
1.7.1.8.0.1.2.1.00.00.00.00.00	14.057.225,00	-	14.526.737,00	-	15.011.930,00	-	15.513.328,00	-	59.109.220,00
1.7.1.8.0.1.3.0.00.00.00.00.00	488.475,00	-	504.790,00	-	521.650,00	-	539.073,00	-	2.053.988,00
1.7.1.8.0.1.3.1.00.00.00.00.00	488.475,00	-	504.790,00	-	521.650,00	-	539.073,00	-	2.053.988,00
1.7.1.8.0.1.4.0.00.00.00.00.00	141.115,00	-	145.828,00	-	150.699,00	-	155.732,00	-	2.053.988,00
1.7.1.8.0.1.4.1.00.00.00.00.00	141.115,00	-	145.828,00	-	150.699,00	-	155.732,00	-	2.053.988,00
1.7.1.8.0.1.5.0.00.00.00.00.00	71.589,00	-	73.980,00	-	76.451,00	-	79.004,00	-	301.024,00
1.7.1.8.0.1.5.1.00.00.00.00.00	71.589,00	-	73.980,00	-	76.451,00	-	79.004,00	-	301.024,00
1.7.1.8.0.2.0.0.00.00.00.00.00	136.408,00	-	140.964,00	-	145.672,00	-	150.537,00	-	573.581,00
1.7.1.8.0.2.0.0.00.00.00.00.00	136.408,00	-	140.964,00	-	145.672,00	-	150.537,00	-	573.581,00
1.7.1.8.0.2.6.0.00.00.00.00.00	136.408,00	-	140.964,00	-	145.672,00	-	150.537,00	-	573.581,00

Estimativa das Receitas Orçamentárias

Prefeitura Municipal de Citanduvras - PR  
Plano Plurianual  
Anexo I - Estimativa das receitas  
Fontes de Financiamento dos Programas Governamentais  
Dados Enviados ao Legislativo

Situação: Em Elaboração  
Unidade Gestora: CONSOLIDADO

Fundamento Legal: 27/2017

Data: 05/10/2017

Tipo: Projeto de Lei

Especificação	2018				2019				2020				2021		Total
	Direta		Indireta		Direta		Indireta		Direta		Indireta		Direta	Indireta	
1.7.1.8.02.6.1.00.00.00.00.00	Cota-Parte do Fundo Especial do Petróleo - FEP - Principal	136.408,00	-	140.964,00	-	145.672,00	-	150.537,00	-	573.581,00	-	-	-	573.581,00	
1.7.1.8.03.0.0.00.00.00.00.00	Transferência de Recursos do SUS - Repasses Fundo a Fundo	855.003,00	-	883.560,00	-	913.070,00	-	943.567,00	-	3.595.200,00	-	-	-	3.595.200,00	
1.7.1.8.03.1.1.00.00.00.00.00	Transferência de Recursos do SUS - Repasses Fundo a Fundo	855.003,00	-	883.560,00	-	913.070,00	-	943.567,00	-	3.595.200,00	-	-	-	3.595.200,00	
1.7.1.8.04.0.0.00.00.00.00.00	Transferências de Recursos do FNAS	186.071,00	-	192.283,00	-	198.706,00	-	205.343,00	-	782.403,00	-	-	-	782.403,00	
1.7.1.8.04.1.0.00.00.00.00.00	Transferências de Recursos do FNAS	186.071,00	-	192.283,00	-	198.706,00	-	205.343,00	-	782.403,00	-	-	-	782.403,00	
1.7.1.8.05.0.0.00.00.00.00.00	Transferências de Recursos do FNAS - Principal	186.071,00	-	192.283,00	-	198.706,00	-	205.343,00	-	782.403,00	-	-	-	782.403,00	
1.7.1.8.05.1.0.00.00.00.00.00	Transferências de Recursos do FNAS - Principal	186.071,00	-	192.283,00	-	198.706,00	-	205.343,00	-	782.403,00	-	-	-	782.403,00	
1.7.1.8.05.4.1.00.00.00.00.00	Transferências de Recursos do FNAS - Principal	640.707,90	-	662.106,00	-	684.221,00	-	707.073,00	-	2.694.107,90	-	-	-	2.694.107,90	
1.7.1.8.05.1.1.00.00.00.00.00	Transferências do Salário-Educação - Principal	327.071,10	-	337.995,00	-	349.284,00	-	360.950,00	-	1.375.300,10	-	-	-	1.375.300,10	
1.7.1.8.05.3.0.00.00.00.00.00	Transferências Diretas do FNDE referentes ao PNAE	136.408,80	-	140.964,00	-	145.673,00	-	150.538,00	-	573.583,80	-	-	-	573.583,80	
1.7.1.8.05.4.0.00.00.00.00.00	Transferências Diretas do FNDE referentes ao PNAE	136.408,80	-	140.964,00	-	145.673,00	-	150.538,00	-	573.583,80	-	-	-	573.583,80	
1.7.1.8.05.4.1.00.00.00.00.00	Transferências Diretas do FNDE referentes ao PNAE	136.408,80	-	140.964,00	-	145.673,00	-	150.538,00	-	573.583,80	-	-	-	573.583,80	
1.7.1.8.06.0.0.00.00.00.00.00	Transferências Diretas do FNDE - Desoneração - L.C. Nº 87/96	177.228,00	-	183.147,00	-	189.264,00	-	195.585,00	-	745.224,00	-	-	-	745.224,00	
1.7.1.8.06.1.0.00.00.00.00.00	Transferências Diretas do FNDE - Desoneração - L.C. Nº 87/96	177.228,00	-	183.147,00	-	189.264,00	-	195.585,00	-	745.224,00	-	-	-	745.224,00	
1.7.1.8.06.1.1.00.00.00.00.00	Transferências Diretas do FNDE - Desoneração - L.C. Nº 87/96	100.192,00	-	103.538,00	-	106.996,00	-	110.570,00	-	421.296,00	-	-	-	421.296,00	
1.7.1.8.06.1.0.00.00.00.00.00	Transferências Diretas do FNDE - Desoneração - L.C. Nº 87/96	100.192,00	-	103.538,00	-	106.996,00	-	110.570,00	-	421.296,00	-	-	-	421.296,00	
1.7.1.8.99.0.0.00.00.00.00.00	Outras Transferências da União	59.703,00	-	61.697,00	-	63.758,00	-	65.888,00	-	251.046,00	-	-	-	251.046,00	
1.7.1.8.99.1.0.00.00.00.00.00	Outras Transferências da União	59.703,00	-	61.697,00	-	63.758,00	-	65.888,00	-	251.046,00	-	-	-	251.046,00	
1.7.2.0.00.0.0.00.00.00.00.00	Transferências dos Estados - Específica E/M	11.368.711,26	-	11.748.425,00	-	12.140.822,00	-	12.546.326,00	-	47.804.284,26	-	-	-	47.804.284,26	
1.7.2.0.00.0.0.00.00.00.00.00	Transferências dos Estados - Específica E/M	11.368.711,26	-	11.748.425,00	-	12.140.822,00	-	12.546.326,00	-	47.804.284,26	-	-	-	47.804.284,26	
1.7.2.8.01.1.0.00.00.00.00.00	Participação na Receita dos Estados	11.076.078,66	-	11.446.020,00	-	11.828.316,00	-	12.223.382,00	-	46.573.796,66	-	-	-	46.573.796,66	
1.7.2.8.01.1.0.00.00.00.00.00	Cota-Parte do ICMS	9.660.950,00	-	9.983.626,00	-	10.317.079,00	-	10.661.669,00	-	40.623.324,00	-	-	-	40.623.324,00	
1.7.2.8.01.2.1.00.00.00.00.00	Cota-Parte do ICMS - Principal	9.660.950,00	-	9.983.626,00	-	10.317.079,00	-	10.661.669,00	-	40.623.324,00	-	-	-	40.623.324,00	
1.7.2.8.01.3.0.00.00.00.00.00	Cota-Parte do ICMS - Principal	1.074.645,00	-	1.110.538,00	-	1.147.630,00	-	1.185.961,00	-	4.518.774,00	-	-	-	4.518.774,00	
1.7.2.8.01.3.0.00.00.00.00.00	Cota-Parte do ICMS - Principal	1.074.645,00	-	1.110.538,00	-	1.147.630,00	-	1.185.961,00	-	4.518.774,00	-	-	-	4.518.774,00	
1.7.2.8.01.3.1.00.00.00.00.00	Cota-Parte do ICMS - Principal	257.806,00	-	266.417,00	-	275.315,00	-	284.511,00	-	1.084.049,00	-	-	-	1.084.049,00	
1.7.2.8.01.3.1.00.00.00.00.00	Cota-Parte do ICMS - Principal	257.806,00	-	266.417,00	-	275.315,00	-	284.511,00	-	1.084.049,00	-	-	-	1.084.049,00	

Estimativa das Receitas Orçamentárias

Situação: Em Elaboração

Unidade Gestora: CONSOLIDADO

Fundamento Legal: 27/2017

Data: 05/10/2017

Tipo: Projeto de Lei

Especificação	2018		2019		2020		2021		Total
	Direta	Indireta	Direta	Indireta	Direta	Indireta	Direta	Indireta	
1.7.2.8.01.4.0.00.00.00.00.00	Cota-Parte Contr. Intervenção no Domínio Econômico	82.677,66	-	85.439,00	88.292,00	-	91.241,00	-	347.649,66
1.7.2.8.01.4.1.00.00.00.00.00	Cota-Parte Contr. Inter. Domínio Econômico Principal	82.677,66	-	85.439,00	-	88.292,00	91.241,00	-	347.649,66
1.7.2.8.02.3.0.00.00.00.00.00	Transferência da cota-parce da Compensação Financeira (25%)	6.819,00	-	7.046,00	-	7.282,00	7.526,00	-	28.673,00
1.7.2.8.02.3.1.00.00.00.00.00	Cota-parce Royal. Compen. Produ. Petróleo Lei 7.990/89	6.819,00	-	7.046,00	-	7.282,00	7.526,00	-	28.673,00
1.7.2.8.99.0.0.00.00.00.00.00	Cota-parce Royal. Produção Petróleo Lei 7.990/89 - Principal	6.819,00	-	7.046,00	-	7.282,00	7.526,00	-	28.673,00
1.7.2.8.99.1.0.00.00.00.00.00	Outras Transferências dos Estados	285.813,60	-	295.359,00	-	305.224,00	315.418,00	-	1.201.814,60
1.7.2.8.99.1.1.00.00.00.00.00	Outras Transferências dos Estados	285.813,60	-	295.359,00	-	305.224,00	315.418,00	-	1.201.814,60
1.7.5.8.00.0.0.00.00.00.00.00	Outras Transferências dos Estados - Principal	285.813,60	-	295.359,00	-	305.224,00	315.418,00	-	1.201.814,60
1.7.5.8.01.0.0.00.00.00.00.00	Transferências de Outras Instituições Públicas	3.387.588,00	-	3.500.732,00	-	3.617.657,00	3.738.487,00	-	14.244.464,00
1.7.5.8.01.0.0.00.00.00.00.00	Transferências de Recursos do FUNDEF	3.387.588,00	-	3.500.732,00	-	3.617.657,00	3.738.487,00	-	14.244.464,00
1.7.5.8.01.1.0.00.00.00.00.00	Transferências de Recursos do FUNDEF	3.387.588,00	-	3.500.732,00	-	3.617.657,00	3.738.487,00	-	14.244.464,00
1.7.7.0.00.0.0.00.00.00.00.00	Transferências de Recursos do FUNDEF - Principal	3.387.588,00	-	3.500.732,00	-	3.617.657,00	3.738.487,00	-	14.244.464,00
1.7.7.0.00.1.0.00.00.00.00.00	Transferências de Pessoas Físicas	4.000,00	-	4.133,00	-	4.271,00	4.414,00	-	16.818,00
1.7.7.0.00.1.1.00.00.00.00.00	Transferências de Pessoas Físicas - Principal	4.000,00	-	4.133,00	-	4.271,00	4.414,00	-	16.818,00
1.9.0.0.00.0.0.00.00.00.00.00	Transferências de Pessoas Físicas - Principal	4.000,00	-	4.133,00	-	4.271,00	4.414,00	-	16.818,00
1.9.1.0.00.0.0.00.00.00.00.00	Outras Receitas Correntes	49.397,40	-	51.049,20	-	53.115,20	54.516,60	-	208.078,40
1.9.1.0.00.0.0.00.00.00.00.00	Multas Administrativas, Contratuais e Judiciais	2.118,00	-	2.188,00	-	2.261,00	2.336,00	-	8.503,00
1.9.1.0.06.0.0.00.00.00.00.00	Multas Administrativas por Danos Ambientais	723,00	-	747,00	-	772,00	797,00	-	3.039,00
1.9.1.0.06.1.0.00.00.00.00.00	Multas Admli. Danos Ambientais- Principal	723,00	-	747,00	-	772,00	797,00	-	3.039,00
1.9.1.0.09.0.0.00.00.00.00.00	Multas e Juros Previstos em Contratos	1.395,00	-	1.441,00	-	1.489,00	1.539,00	-	5.864,00
1.9.1.0.09.1.0.00.00.00.00.00	Multas e Juros Previstos em Contratos	1.395,00	-	1.441,00	-	1.489,00	1.539,00	-	5.864,00
1.9.2.0.00.0.0.00.00.00.00.00	Indenizações, Restituições e Ressarcimentos	23.974,00	-	24.773,00	-	25.601,00	26.455,00	-	100.803,00
1.9.2.1.00.0.0.00.00.00.00.00	Indenizações	723,00	-	747,00	-	772,00	797,00	-	3.039,00
1.9.2.1.01.0.0.00.00.00.00.00	Indenizações por Danos Causados ao Patrimônio Público	723,00	-	747,00	-	772,00	797,00	-	3.039,00
1.9.2.1.01.1.0.00.00.00.00.00	Indenizações por Danos Causados ao Patrimônio Público	723,00	-	747,00	-	772,00	797,00	-	3.039,00
1.9.2.1.01.1.1.00.00.00.00.00	Indeni. Danos Patri. Público - Principal	723,00	-	747,00	-	772,00	797,00	-	3.039,00

Estimativa das Receitas Orçamentárias

Situação: Em Elaboração

Unidade Gestora: CONSOLIDADO

Fundamento Legal: 27/2017

Data: 05/10/2017

Tipo: Projeto de Lei

Especificação	2018		2019		2020		2021		Total
	Direta	Indireta	Direta	Indireta	Direta	Indireta	Direta	Indireta	
1.9.2.2.00.0.0.00.00.00.00.00	Restituições	23.251,00	-	24.026,00	-	24.829,00	-	25.658,00	97.764,00
1.9.2.2.01.0.0.00.00.00.00.00	Restituição de Convênios	6.820,00	-	7.047,00	-	7.283,00	-	7.526,00	28.676,00
1.9.2.2.01.1.0.00.00.00.00.00	Restituição de Convênios - Primárias	6.820,00	-	7.047,00	-	7.283,00	-	7.526,00	28.676,00
1.9.2.2.01.1.1.00.00.00.00.00	Resti. Convênios - Primárias - Principal	6.820,00	-	7.047,00	-	7.283,00	-	7.526,00	28.676,00
1.9.2.2.99.0.0.00.00.00.00.00	Outras Restituições	16.431,00	-	16.979,00	-	17.546,00	-	18.132,00	69.088,00
1.9.2.2.99.1.0.00.00.00.00.00	Outras Restituições - Principal	16.431,00	-	16.979,00	-	17.546,00	-	18.132,00	69.088,00
1.9.9.0.00.0.0.00.00.00.00.00	Demais Receitas Correntes	23.305,40	-	24.088,20	-	25.253,20	-	25.725,60	98.572,40
1.9.9.0.99.0.0.00.00.00.00.00	Outras Receitas - Primárias	23.305,40	-	24.088,20	-	25.253,20	-	25.725,60	98.572,40
1.9.9.0.99.1.0.00.00.00.00.00	Outras Receitas - Primárias - Principal	19.275,40	-	19.924,20	-	20.950,20	-	21.278,60	81.428,40
1.9.9.0.99.1.3.00.00.00.00.00	Outras Receitas - Primárias - Divida Ativa	1.240,00	-	1.281,00	-	1.324,00	-	1.368,00	5.213,00
1.9.9.0.99.1.4.00.00.00.00.00	Outras Receitas - Primárias - Divida Ativa - Multas e Juros	2.790,00	-	2.883,00	-	2.979,00	-	3.079,00	11.731,00
<b>Receitas Correntes Intra-Orçamentárias</b>									
7.0.0.0.00.0.0.00.00.00.00.00	Receitas Correntes Intraorçamentárias	1.446.760,00	-	1.495.081,00	-	1.545.017,00	-	1.596.621,00	6.083.479,00
7.2.0.0.00.0.0.00.00.00.00.00	Contribuições	1.446.760,00	-	1.495.081,00	-	1.545.017,00	-	1.596.621,00	6.083.479,00
7.2.1.0.00.0.0.00.00.00.00.00	Contribuições Sociais	1.446.760,00	-	1.495.081,00	-	1.545.017,00	-	1.596.621,00	6.083.479,00
7.2.1.0.04.0.0.00.00.00.00.00	Contribuição para o Regime Proprio de Previdência Social	-	-	-	-	-	-	-	-
7.2.1.0.04.1.0.00.00.00.00.00	Contribuição Patronal de Servidor Ativo Civil para o RPPS	-	-	-	-	-	-	-	-
7.2.1.0.04.1.1.00.00.00.00.00	Contri. Pat. Ativo Civil RPPS- Principal	-	-	-	-	-	-	-	-
7.2.1.8.00.0.0.00.00.00.00.00	Contribuições Sociais específicas de Estados, DF, Municípios	671.710,00	-	694.145,00	-	717.329,00	-	741.288,00	2.824.472,00
7.2.1.8.01.0.0.00.00.00.00.00	Contribuições para o RPPS de Estados/DF/Municípios	775.050,00	-	800.936,00	-	827.688,00	-	855.333,00	3.259.007,00
7.2.1.8.01.1.0.00.00.00.00.00	Contribuição Previden. Para Amortização do Déficit Atuarial	-	-	-	-	-	-	-	-
7.2.1.8.01.1.1.00.00.00.00.00	Contribuição para Amortização do Déficit Atuarial- Principal	-	-	-	-	-	-	-	-
<b>Receitas de capital</b>									
2.0.0.0.00.0.0.00.00.00.00.00	Receitas de Capital	245.850,00	-	-	-	-	-	-	245.850,00
2.4.0.0.00.0.0.00.00.00.00.00	Transferências de Capital	245.850,00	-	-	-	-	-	-	245.850,00

Prefeitura Municipal de Catanduvás - PR  
Plano Plurianual  
Anexo I - Estimativa das receitas  
Fontes de Financiamento dos Programas Governamentais  
Dados Enviados ao Legislativo

Estimativa das Receitas Orçamentárias

Situação: Em Elaboração  
Unidade Gestora: CONSOLIDADO

Fundamento Legal: 27/2017

Data: 05/10/2017

Tipo: Projeto de Lei

Especificação	2018		2019		2020		2021		Total
	Direta	Indireta	Direta	Indireta	Direta	Indireta	Direta	Indireta	
2.4.1.0.00.0.0.00.00.00.00.00	Transferências da União e de suas Entidades	-	-	-	-	-	-	-	245.850,00
2.4.1.8.00.0.0.00.00.00.00.00	Transferências da União	245.850,00	-	-	-	-	-	-	245.850,00
2.4.1.8.10.0.0.00.00.00.00.00	Transferência de Convênios da União e de suas Entidades	245.850,00	-	-	-	-	-	-	245.850,00
2.4.1.8.10.9.0.00.00.00.00.00	Outras Transferências de Convênios da União	245.850,00	-	-	-	-	-	-	245.850,00
2.4.1.8.10.9.1.00.00.00.00.00	Outras Transferências de Convênios da União - Principal	245.850,00	-	-	-	-	-	-	245.850,00
<b>Total de Receitas</b>		<b>34.748.506,80</b>	<b>3.382.575,00</b>	<b>35.655.005,20</b>	<b>3.495.549,00</b>	<b>36.846.236,20</b>	<b>3.612.300,00</b>	<b>38.076.516,60</b>	<b>159.549.639,80</b>
<b>Deduções da receita</b>									
<b>Descontos Concedidos</b>									
1.0.0.0.00.0.0.00.00.00.00.00	Receitas Correntes	21.804,00	-	22.532,00	-	23.284,00	-	24.062,00	91.682,00
1.1.0.00.0.0.00.00.00.00.00	Impostos, Taxas e Contribuições de Melhoria	21.804,00	-	22.532,00	-	23.284,00	-	24.062,00	91.682,00
1.1.1.0.00.0.0.00.00.00.00.00	Impostos	21.804,00	-	22.532,00	-	23.284,00	-	24.062,00	91.682,00
1.1.1.8.00.0.0.00.00.00.00.00	Impostos Específicos de Estados/DF/Municípios	21.804,00	-	22.532,00	-	23.284,00	-	24.062,00	91.682,00
1.1.1.8.01.0.0.00.00.00.00.00	Impostos sobre o Patrimônio para Estados/DF/Municípios	21.804,00	-	22.532,00	-	23.284,00	-	24.062,00	91.682,00
1.1.1.8.01.1.0.00.00.00.00.00	Imposto sobre a Propriedade Predial e Territorial Urbana	21.804,00	-	22.532,00	-	23.284,00	-	24.062,00	91.682,00
1.1.1.8.01.1.1.00.00.00.00.00	IPPU - Principal	21.804,00	-	22.532,00	-	23.284,00	-	24.062,00	91.682,00
<b>Deduções da receita</b>									
<b>FUNDEB</b>									
1.0.0.0.00.0.0.00.00.00.00.00	Receitas Correntes	5.044.481,40	-	5.212.967,20	-	5.387.080,20	-	5.567.008,60	21.211.537,40
1.7.0.0.00.0.0.00.00.00.00.00	Transferências Correntes	5.044.481,40	-	5.212.967,20	-	5.387.080,20	-	5.567.008,60	21.211.537,40
1.7.1.0.00.0.0.00.00.00.00.00	Transferências da União e de suas Entidades	2.845.801,20	-	2.940.851,00	-	3.039.075,40	-	3.140.580,40	11.966.308,00
1.7.1.8.00.0.0.00.00.00.00.00	Participação na Receita da União	2.845.801,20	-	2.940.851,00	-	3.039.075,40	-	3.140.580,40	11.966.308,00
1.7.1.8.01.0.0.00.00.00.00.00	Cota-Parte do FPM - Cota Mensal	2.825.762,80	-	2.920.143,40	-	3.017.676,20	-	3.118.466,40	11.882.048,80
1.7.1.8.01.2.1.00.00.00.00.00	Cota-Parte do FPM - Cota Mensal - Principal	2.811.445,00	-	2.905.347,40	-	3.002.386,00	-	3.102.665,60	11.821.844,00
1.7.1.8.01.5.1.00.00.00.00.00	Cota-Parte do Imposto Sobre a Propriedade Territorial Rural	14.317,80	-	14.796,00	-	15.290,20	-	15.800,80	60.204,80
1.7.1.8.01.5.1.00.00.00.00.00	Cota-Parte do ITR - Principal	14.317,80	-	14.796,00	-	15.290,20	-	15.800,80	60.204,80
1.7.1.8.06.0.0.00.00.00.00.00	Transfer. Finan. do ICMS - Desoneração - L.C. Nº 87/96	20.038,40	-	20.707,60	-	21.399,20	-	22.114,00	84.259,20
1.7.1.8.06.1.0.00.00.00.00.00	Transfer. Finan. do ICMS - Desoneração - L.C. Nº 87/96	20.038,40	-	20.707,60	-	21.399,20	-	22.114,00	84.259,20



Estimativa das Receitas Orçamentárias

Situação: Em Elaboração

Unidade Gestora: CONSOLIDADO

Fundamento Legal: 27/2017

Data: 05/10/2017

Tipo: Projeto de Lei

Especificação	2018				2019				2020				2021		Total
	Direta		Indireta		Direta		Indireta		Direta		Indireta		Direta	Indireta	
1.7.1.8.06.1.1.00.00.00.00.00	20.038,40	-	20.707,60	-	21.399,20	-	22.114,00	-	22.114,00	-	-	-	22.114,00	-	84.259,20
1.7.2.0.00.0.0.00.00.00.00.00	2.198.680,20	-	2.272.116,20	-	2.348.004,80	-	2.426.428,20	-	2.426.428,20	-	-	-	2.426.428,20	-	9.245.229,40
1.7.2.8.01.0.0.00.00.00.00.00	2.198.680,20	-	2.272.116,20	-	2.348.004,80	-	2.426.428,20	-	2.426.428,20	-	-	-	2.426.428,20	-	9.245.229,40
1.7.2.8.01.1.0.00.00.00.00.00	1.932.190,00	-	1.996.725,20	-	2.063.415,80	-	2.132.333,80	-	2.132.333,80	-	-	-	2.132.333,80	-	9.245.229,40
1.7.2.8.01.1.1.00.00.00.00.00	1.932.190,00	-	1.996.725,20	-	2.063.415,80	-	2.132.333,80	-	2.132.333,80	-	-	-	2.132.333,80	-	8.124.664,80
1.7.2.8.01.2.0.00.00.00.00.00	214.929,00	-	222.107,60	-	229.526,00	-	237.192,20	-	237.192,20	-	-	-	237.192,20	-	8.124.664,80
1.7.2.8.01.2.1.00.00.00.00.00	214.929,00	-	222.107,60	-	229.526,00	-	237.192,20	-	237.192,20	-	-	-	237.192,20	-	903.754,80
1.7.2.8.01.3.0.00.00.00.00.00	51.561,20	-	53.283,40	-	55.063,00	-	56.902,20	-	56.902,20	-	-	-	56.902,20	-	903.754,80
1.7.2.8.01.3.1.00.00.00.00.00	51.561,20	-	53.283,40	-	55.063,00	-	56.902,20	-	56.902,20	-	-	-	56.902,20	-	216.809,80
<b>Total das Deduções</b>	5.066.285,40	-	5.235.499,20	-	5.410.364,20	-	5.591.070,60	-	5.591.070,60	-	-	-	5.591.070,60	-	216.809,80
<b>Total Líquido das Receitas</b>	29.682.221,40	3.382.575,00	30.419.506,00	3.495.549,00	31.435.872,00	3.612.300,00	32.485.446,00	3.732.951,00	32.485.446,00	3.732.951,00	-	-	32.485.446,00	3.732.951,00	21.303.219,40
<b>Total Geral</b>	33.064.796,40	33.915.055,00	33.915.055,00	34.955.549,00	35.048.172,00	36.123.000,00	36.218.397,00	36.218.397,00	36.218.397,00	36.218.397,00	-	-	36.218.397,00	36.218.397,00	138.246.420,40

Prefeitura Municipal de Catanduvas - PR  
Lei de Diretrizes Orçamentárias  
Anexo V - Estimativa das receitas  
Fontes de Financiamento dos Programas Governamentais  
Dados Enviados ao Legislativo

Estimativa das Receitas Orçamentárias

Situação: Em Elaboração Fundamento Legal: 27/2017 Data: 05/10/2017 Tipo: Projeto de Lei  
Unidade Gestora: CONSOLIDADO

Especificação	Receitas Previstas			
	2018		Total	
	Direta	Indireta		
<b>Receitas Correntes</b>				
1.0.0.0.00.0.0.00.00.00.00.00	Receitas Correntes	34.502.656,80	1.935.815,00	36.438.471,80
1.1.0.0.00.0.0.00.00.00.00.00	Impostos, Taxas e Contribuições de Melhoria	2.068.698,86	-	2.068.698,86
1.1.1.0.00.0.0.00.00.00.00.00	Impostos	1.663.976,00	-	1.663.976,00
1.1.1.3.00.0.0.00.00.00.00.00	Impostos sobre a Renda e Proventos de Qualquer Natu	284.443,00	-	284.443,00
1.1.1.3.03.0.0.00.00.00.00.00	Imposto sobre a Renda - Retido na Fonte	284.443,00	-	284.443,00
1.1.1.3.03.1.0.00.00.00.00.00	Imposto sobre a Renda - Retido na Fonte - Trabalho	253.079,00	-	253.079,00
1.1.1.3.03.1.1.00.00.00.00.00	IRRF - Trabalho - Principal	253.079,00	-	253.079,00
1.1.1.3.03.4.0.00.00.00.00.00	IRRF - Outros Rendimentos	31.364,00	-	31.364,00
1.1.1.3.03.4.1.00.00.00.00.00	IRRF - Outros Rendimentos - Principal	31.364,00	-	31.364,00
1.1.1.8.00.0.0.00.00.00.00.00	Impostos Específicos de Estados/DF Municípios	1.379.533,00	-	1.379.533,00
1.1.1.8.01.0.0.00.00.00.00.00	Impostos sobre o Patrimônio para Estados/DF/Municípios	366.493,00	-	366.493,00
1.1.1.8.01.1.0.00.00.00.00.00	Imposto sobre a Propriedade Predial e Territorial Urban	143.589,00	-	143.589,00
1.1.1.8.01.1.1.00.00.00.00.00	IPTU - Principal	110.057,00	-	110.057,00
1.1.1.8.01.1.2.00.00.00.00.00	IPTU - Multas e Juros	2.118,00	-	2.118,00
1.1.1.8.01.1.3.00.00.00.00.00	IPTU - Dívida Ativa	19.117,00	-	19.117,00
1.1.1.8.01.1.4.00.00.00.00.00	IPTU - Dívida Ativa - Multas e Juros	12.297,00	-	12.297,00
1.1.1.8.01.4.0.00.00.00.00.00	Imposto Transmissão "Inter Vivos" de Bens Imóveis	222.904,00	-	222.904,00
1.1.1.8.01.4.1.00.00.00.00.00	ITBI - Principal	222.181,00	-	222.181,00
1.1.1.8.01.4.2.00.00.00.00.00	ITBI - Multas e Juros	723,00	-	723,00
1.1.1.8.02.0.0.00.00.00.00.00	Impostos sobre a Produção, circulação Mercadorias e S	1.013.040,00	-	1.013.040,00
1.1.1.8.02.3.0.00.00.00.00.00	Imposto sobre Serviços de Qualquer Natureza - ISS	1.013.040,00	-	1.013.040,00
1.1.1.8.02.3.1.00.00.00.00.00	ISS - Principal	1.008.598,00	-	1.008.598,00
1.1.1.8.02.3.2.00.00.00.00.00	ISS - Multas e Juros	1.446,00	-	1.446,00
1.1.1.8.02.3.3.00.00.00.00.00	ISS - Dívida Ativa	2.170,00	-	2.170,00
1.1.1.8.02.3.4.00.00.00.00.00	ISS - Dívida Ativa - Multas e Juros	826,00	-	826,00
1.1.2.0.00.0.0.00.00.00.00.00	Taxas	404.722,86	-	404.722,86
1.1.2.1.00.0.0.00.00.00.00.00	Taxas pelo Exercício do Poder de Polícia	119.499,00	-	119.499,00
1.1.2.1.01.0.0.00.00.00.00.00	Taxas de Inspeção, Controle e Fiscalização	119.499,00	-	119.499,00
1.1.2.1.01.1.0.00.00.00.00.00	Taxas de Inspeção, Controle e Fiscalização	119.499,00	-	119.499,00
1.1.2.1.01.1.1.00.00.00.00.00	Taxas Inspeção e Fisca. - Principal	97.636,00	-	97.636,00
1.1.2.1.01.1.2.00.00.00.00.00	Taxas Inspeção e Fisca. - Multas e Juros	1.446,00	-	1.446,00
1.1.2.1.01.1.3.00.00.00.00.00	Taxas Inspeção e Fisca. - Dívida Ativa	16.903,00	-	16.903,00
1.1.2.1.01.1.4.00.00.00.00.00	Taxas Inspeção e Fisca. - Dívida Ativa - Multas e Juros	3.514,00	-	3.514,00
1.1.2.2.00.0.0.00.00.00.00.00	Taxas pela Prestação de Serviços	285.223,86	-	285.223,86
1.1.2.2.01.0.0.00.00.00.00.00	Taxas pela Prestação de Serviços	285.223,86	-	285.223,86
1.1.2.2.01.1.0.00.00.00.00.00	Taxas pela Prestação de Serviços	285.223,86	-	285.223,86
1.1.2.2.01.1.1.00.00.00.00.00	Taxas Prestação de Servi. - Principal	256.908,70	-	256.908,70
1.1.2.2.01.1.2.00.00.00.00.00	Taxas Prestação de Servi. - Multas e Juros	723,38	-	723,38
1.1.2.2.01.1.3.00.00.00.00.00	Taxas Prestação de Servi. - Dívida Ativa	21.391,38	-	21.391,38
1.1.2.2.01.1.4.00.00.00.00.00	Taxas Prestação de Servi. - Dívida Ativa - Multas e Juros	6.200,40	-	6.200,40
1.2.0.0.00.0.0.00.00.00.00.00	Contribuições	418.940,00	687.985,00	1.106.925,00
1.2.1.0.00.0.0.00.00.00.00.00	Contribuições Sociais	-	687.985,00	687.985,00
1.2.1.0.04.0.0.00.00.00.00.00	Contribuição para o Regime Próprio de Previdência Soc	-	687.985,00	687.985,00
1.2.1.0.04.2.0.00.00.00.00.00	Contribuição do Servidor Ativo Civil para o RPPS	-	684.885,00	684.885,00
1.2.1.0.04.2.1.00.00.00.00.00	Contri. Ativo Civil RPPS - Principal	-	681.940,00	681.940,00
1.2.1.0.04.2.2.00.00.00.00.00	Contri. Ativo Civil RPPS - Multas e Juros	-	2.945,00	2.945,00
1.2.1.0.04.3.0.00.00.00.00.00	Contribuição dos Servidores Inativos Civis para o RPPS	-	1.550,00	1.550,00
1.2.1.0.04.3.1.00.00.00.00.00	Contri. Inativos Civis RPPS - Principal	-	1.550,00	1.550,00
1.2.1.0.04.4.0.00.00.00.00.00	Contribuição dos Pensionistas Civis para o RPPS	-	1.550,00	1.550,00
1.2.1.0.04.4.1.00.00.00.00.00	Contri. Pensio. Civis RPPS - Principal	-	1.550,00	1.550,00
1.2.4.0.00.0.0.00.00.00.00.00	Contribuição Custeio do Serviço de Iluminação Pública	418.940,00	-	418.940,00
1.2.4.0.00.1.0.00.00.00.00.00	Contribuição Custeio do Serviço de Iluminação Pública	418.940,00	-	418.940,00

Prefeitura Municipal de Catanduvas - PR  
Lei de Diretrizes Orçamentárias  
Anexo V - Estimativa das receitas  
Fontes de Financiamento dos Programas Governamentais  
Dados Enviados ao Legislativo

Estimativa das Receitas Orçamentárias

Situação: Em Elaboração Fundamento Legal: 27/2017 Data: 05/10/2017 Tipo: Projeto de Lei  
Unidade Gestora: CONSOLIDADO

Especificação	Receitas Previstas			
	2018		Total	
	Direta	Indireta		
1.2.4.0.00.1.1.00.00.00.00.00	Contri. Custeio Iluminação - Principal	408.193,00	-	408.193,00
1.2.4.0.00.1.2.00.00.00.00.00	Contri. Custeio Iluminação - Multas e Juros	723,00	-	723,00
1.2.4.0.00.1.3.00.00.00.00.00	Contri. Custeio Iluminação - Dívida Ativa	4.857,00	-	4.857,00
1.2.4.0.00.1.4.00.00.00.00.00	Contri. Custeio Iluminação - Dívida Ativa - Multas e Juros	5.167,00	-	5.167,00
1.3.0.0.00.0.0.00.00.00.00.00	Receita Patrimonial	431.630,38	1.247.830,00	1.679.460,38
1.3.2.0.00.0.0.00.00.00.00.00	Valores Mobiliários	431.630,38	1.247.830,00	1.679.460,38
1.3.2.1.00.0.0.00.00.00.00.00	Juros e Correções Monetárias	431.630,38	1.247.830,00	1.679.460,38
1.3.2.1.00.1.0.00.00.00.00.00	Remuneração de Depósitos Bancários	431.630,38	-	431.630,38
1.3.2.1.00.1.1.00.00.00.00.00	Remuneração de Depósitos Bancários - Principal	431.630,38	-	431.630,38
1.3.2.1.00.4.0.00.00.00.00.00	Remuneração dos Recursos do RPPS	-	1.247.830,00	1.247.830,00
1.3.2.1.00.4.1.00.00.00.00.00	Remuneração dos Recursos do RPPS - Principal	-	1.247.830,00	1.247.830,00
1.6.0.0.00.0.0.00.00.00.00.00	Receita de Serviços	37.202,00	-	37.202,00
1.6.1.0.00.0.0.00.00.00.00.00	Serviços Administrativos e Comerciais Gerais	37.202,00	-	37.202,00
1.6.1.0.01.0.0.00.00.00.00.00	Serviços Administrativos e Comerciais Gerais	35.755,00	-	35.755,00
1.6.1.0.01.1.0.00.00.00.00.00	Serviços Administrativos e Comerciais Gerais	35.755,00	-	35.755,00
1.6.1.0.01.1.1.00.00.00.00.00	Servi. Admi. e Comer. Gerais - Principal	35.755,00	-	35.755,00
1.6.1.0.02.0.0.00.00.00.00.00	Inscrição em Concursos e Processos Seletivos	1.447,00	-	1.447,00
1.6.1.0.02.1.0.00.00.00.00.00	Inscrição em Concursos e Processos Seletivos	1.447,00	-	1.447,00
1.6.1.0.02.1.1.00.00.00.00.00	Inscri. Concur./Proce. Sele.- Principal	1.447,00	-	1.447,00
1.7.0.0.00.0.0.00.00.00.00.00	Transferências Correntes	31.496.788,16	-	31.496.788,16
1.7.1.0.00.0.0.00.00.00.00.00	Transferências da União e de suas Entidades	16.736.488,90	-	16.736.488,90
1.7.1.8.00.0.0.00.00.00.00.00	Transferências da União - Específica E/M	16.736.488,90	-	16.736.488,90
1.7.1.8.01.0.0.00.00.00.00.00	Participação na Receita da União	14.758.404,00	-	14.758.404,00
1.7.1.8.01.2.0.00.00.00.00.00	Cota-Parte do FPM - Cota Mensal	14.057.225,00	-	14.057.225,00
1.7.1.8.01.2.1.00.00.00.00.00	Cota-Parte do FPM - Cota Mensal - Principal	14.057.225,00	-	14.057.225,00
1.7.1.8.01.3.0.00.00.00.00.00	Cota-Parte do FPM - 1% Cota entregue mês de dezemb	488.475,00	-	488.475,00
1.7.1.8.01.3.1.00.00.00.00.00	Cota-Parte do FPM - 1% Cota mês de dezembro - Princi	488.475,00	-	488.475,00
1.7.1.8.01.4.0.00.00.00.00.00	Cota-Parte do FPM - 1% Cota entregue no mês de julho	141.115,00	-	141.115,00
1.7.1.8.01.4.1.00.00.00.00.00	Cota-Parte do FPM - 1% Cota mês de julho - Principal	141.115,00	-	141.115,00
1.7.1.8.01.5.0.00.00.00.00.00	Cota-Parte do Imposto Sobre a Propriedade Territorial	71.589,00	-	71.589,00
1.7.1.8.01.5.1.00.00.00.00.00	Cota-Parte do ITR - Principal	71.589,00	-	71.589,00
1.7.1.8.02.0.0.00.00.00.00.00	Transfe. Compen. Finan. Exploração de Recursos Natur	136.408,00	-	136.408,00
1.7.1.8.02.6.0.00.00.00.00.00	Cota-Parte do Fundo Especial do Petróleo - FEP	136.408,00	-	136.408,00
1.7.1.8.02.6.1.00.00.00.00.00	Cota-Parte do Fundo Especial do Petróleo - FEP - Princi	136.408,00	-	136.408,00
1.7.1.8.03.0.0.00.00.00.00.00	Transferência de Recursos do SUS - Repasses Fundo a F	855.003,00	-	855.003,00
1.7.1.8.03.1.0.00.00.00.00.00	Transferência de Recursos do SUS - Repasses Fundo a F	855.003,00	-	855.003,00
1.7.1.8.03.1.1.00.00.00.00.00	Transfe. de Recursos SUS- Repasse Fundo a Fundo - Pri	855.003,00	-	855.003,00
1.7.1.8.04.0.0.00.00.00.00.00	Transferências de Recursos do FNAS	186.071,00	-	186.071,00
1.7.1.8.04.1.0.00.00.00.00.00	Transferências de Recursos do FNAS	186.071,00	-	186.071,00
1.7.1.8.04.1.1.00.00.00.00.00	Transferências de Recursos do FNAS - Principal	186.071,00	-	186.071,00
1.7.1.8.05.0.0.00.00.00.00.00	Transferências de Recursos do FNDE	640.707,90	-	640.707,90
1.7.1.8.05.1.0.00.00.00.00.00	Transferências do Salário-Educação	327.071,10	-	327.071,10
1.7.1.8.05.1.1.00.00.00.00.00	Transferências do Salário-Educação - Principal	327.071,10	-	327.071,10
1.7.1.8.05.3.0.00.00.00.00.00	Transferências Diretas do FNDE referentes ao PNAE	136.408,80	-	136.408,80
1.7.1.8.05.3.1.00.00.00.00.00	Transferências Diretas do FNDE ao PNAE - Principal	136.408,80	-	136.408,80
1.7.1.8.05.4.0.00.00.00.00.00	Transferências Diretas do FNDE referentes ao PNATE	177.228,00	-	177.228,00
1.7.1.8.05.4.1.00.00.00.00.00	Transferências Diretas do FNDE ao PNATE - Principal	177.228,00	-	177.228,00
1.7.1.8.06.0.0.00.00.00.00.00	Transfe. Finan. do ICMS - Desoneração - L.C. Nº 87/96	100.192,00	-	100.192,00
1.7.1.8.06.1.0.00.00.00.00.00	Transfe. Finan. do ICMS - Desoneração - L.C. Nº 87/96	100.192,00	-	100.192,00
1.7.1.8.06.1.1.00.00.00.00.00	Transfe. Finan. ICMS Desoneração - L.C. Nº 87/96 - Prin	100.192,00	-	100.192,00
1.7.1.8.99.0.0.00.00.00.00.00	Outras Transferências da União	59.703,00	-	59.703,00
1.7.1.8.99.1.0.00.00.00.00.00	Outras Transferências da União	59.703,00	-	59.703,00
1.7.1.8.99.1.1.00.00.00.00.00	Outras Transferências da União - Principal	59.703,00	-	59.703,00
1.7.2.0.00.0.0.00.00.00.00.00	Transfe. Estados e do DF e de suas Entidades	11.368.711,26	-	11.368.711,26

Prefeitura Municipal de Catanduvas - PR  
Lei de Diretrizes Orçamentárias  
Anexo V - Estimativa das receitas  
Fontes de Financiamento dos Programas Governamentais  
Dados Enviados ao Legislativo

Estimativa das Receitas Orçamentárias

Situação: Em Elaboração Fundamento Legal: 27/2017 Data: 05/10/2017 Tipo: Projeto de Lei  
Unidade Gestora: CONSOLIDADO

Especificação	Receitas Previstas			Total
	2018		Total	
	Direta	Indireta		
1.7.2.8.00.0.0.00.00.00.00.00	Transferências dos Estados - Específica E/M	11.368.711,26	-	11.368.711,26
1.7.2.8.01.0.0.00.00.00.00.00	Participação na Receita dos Estados	11.076.078,66	-	11.076.078,66
1.7.2.8.01.1.0.00.00.00.00.00	Cota-Parte do ICMS	9.660.950,00	-	9.660.950,00
1.7.2.8.01.1.1.00.00.00.00.00	Cota-Parte do ICMS - Principal	9.660.950,00	-	9.660.950,00
1.7.2.8.01.2.0.00.00.00.00.00	Cota-Parte do IPVA	1.074.645,00	-	1.074.645,00
1.7.2.8.01.2.1.00.00.00.00.00	Cota-Parte do IPVA - Principal	1.074.645,00	-	1.074.645,00
1.7.2.8.01.3.0.00.00.00.00.00	Cota-Parte do IPI - Municípios	257.806,00	-	257.806,00
1.7.2.8.01.3.1.00.00.00.00.00	Cota-Parte do IPI - Municípios - Principal	257.806,00	-	257.806,00
1.7.2.8.01.4.0.00.00.00.00.00	Cota-Parte Contri. Intervenção no Domínio Econômico	82.677,66	-	82.677,66
1.7.2.8.01.4.1.00.00.00.00.00	Cota-Parte Contri. Inter. Domínio Econômico Principal	82.677,66	-	82.677,66
1.7.2.8.02.0.0.00.00.00.00.00	Transferência da Cota-parte da Compensação Financeira	6.819,00	-	6.819,00
1.7.2.8.02.3.0.00.00.00.00.00	Cota-parte Royal. Compen. Produ. Petróleo Lei 7.990/8	6.819,00	-	6.819,00
1.7.2.8.02.3.1.00.00.00.00.00	Cota-parte Royal.Produção Petróleo Lei 7.990/89 - Prin	6.819,00	-	6.819,00
1.7.2.8.99.0.0.00.00.00.00.00	Outras Transferências dos Estados	285.813,60	-	285.813,60
1.7.2.8.99.1.0.00.00.00.00.00	Outras Transferências dos Estados	285.813,60	-	285.813,60
1.7.2.8.99.1.1.00.00.00.00.00	Outras Transferências dos Estados - Principal	285.813,60	-	285.813,60
1.7.5.0.00.0.0.00.00.00.00.00	Transferências de Outras Instituições Públicas	3.387.588,00	-	3.387.588,00
1.7.5.8.00.0.0.00.00.00.00.00	Transfe. de Outras Instituições Públicas - Específica E/M	3.387.588,00	-	3.387.588,00
1.7.5.8.01.0.0.00.00.00.00.00	Transferências de Recursos do FUNDEB	3.387.588,00	-	3.387.588,00
1.7.5.8.01.1.0.00.00.00.00.00	Transferências de Recursos do FUNDEB	3.387.588,00	-	3.387.588,00
1.7.5.8.01.1.1.00.00.00.00.00	Transferências de Recursos do FUNDEB - Principal	3.387.588,00	-	3.387.588,00
1.7.7.0.00.0.0.00.00.00.00.00	Transferências de Pessoas Físicas	4.000,00	-	4.000,00
1.7.7.0.00.1.0.00.00.00.00.00	Transferências de Pessoas Físicas	4.000,00	-	4.000,00
1.7.7.0.00.1.1.00.00.00.00.00	Transferências de Pessoas Físicas - Principal	4.000,00	-	4.000,00
1.9.0.0.00.0.0.00.00.00.00.00	Outras Receitas Correntes	49.397,40	-	49.397,40
1.9.1.0.00.0.0.00.00.00.00.00	Multas Administrativas, Contratuais e Judiciais	2.118,00	-	2.118,00
1.9.1.0.06.0.0.00.00.00.00.00	Multas por Danos Ambientais	723,00	-	723,00
1.9.1.0.06.1.0.00.00.00.00.00	Multas Administrativas por Danos Ambientais	723,00	-	723,00
1.9.1.0.06.1.1.00.00.00.00.00	Multas Admi. Danos Ambientais- Principal	723,00	-	723,00
1.9.1.0.09.0.0.00.00.00.00.00	Multas e Juros Previstos em Contratos	1.395,00	-	1.395,00
1.9.1.0.09.1.0.00.00.00.00.00	Multas e Juros Previstos em Contratos	1.395,00	-	1.395,00
1.9.1.0.09.1.1.00.00.00.00.00	Multas Previstas em Contratos- Principal	1.395,00	-	1.395,00
1.9.2.0.00.0.0.00.00.00.00.00	Indenizações, Restituições e Ressarcimentos	23.974,00	-	23.974,00
1.9.2.1.00.0.0.00.00.00.00.00	Indenizações	723,00	-	723,00
1.9.2.1.01.0.0.00.00.00.00.00	Indenizações por Danos Causados ao Patrimônio Público	723,00	-	723,00
1.9.2.1.01.1.0.00.00.00.00.00	Indenizações por Danos Causados ao Patrimônio Público	723,00	-	723,00
1.9.2.1.01.1.1.00.00.00.00.00	Indeni. Danos Patri. Público - Principal	723,00	-	723,00
1.9.2.2.00.0.0.00.00.00.00.00	Restituições	23.251,00	-	23.251,00
1.9.2.2.01.0.0.00.00.00.00.00	Restituição de Convênios	6.820,00	-	6.820,00
1.9.2.2.01.1.0.00.00.00.00.00	Restituição de Convênios - Primárias	6.820,00	-	6.820,00
1.9.2.2.01.1.1.00.00.00.00.00	Resti. Convênios - Primárias - Principal	6.820,00	-	6.820,00
1.9.2.2.99.0.0.00.00.00.00.00	Outras Restituições	16.431,00	-	16.431,00
1.9.2.2.99.1.0.00.00.00.00.00	Outras Restituições	16.431,00	-	16.431,00
1.9.2.2.99.1.1.00.00.00.00.00	Outras Restituições - Principal	16.431,00	-	16.431,00
1.9.9.0.00.0.0.00.00.00.00.00	Demais Receitas Correntes	23.305,40	-	23.305,40
1.9.9.0.99.0.0.00.00.00.00.00	Outras Receitas	23.305,40	-	23.305,40
1.9.9.0.99.1.0.00.00.00.00.00	Outras Receitas - Primárias	23.305,40	-	23.305,40
1.9.9.0.99.1.1.00.00.00.00.00	Outras Receitas - Primárias - Principal	19.275,40	-	19.275,40
1.9.9.0.99.1.3.00.00.00.00.00	Outras Receitas - Primárias - Dívida Ativa	1.240,00	-	1.240,00
1.9.9.0.99.1.4.00.00.00.00.00	Outras Receitas - Primárias - Dívida Ativa - Multas e Juro	2.790,00	-	2.790,00
<b>Receitas Correntes Intra-Orçamentárias</b>				
7.0.0.0.00.0.0.00.00.00.00.00	Receitas Correntes Intraorçamentárias	-	1.446.760,00	1.446.760,00
7.2.0.0.00.0.0.00.00.00.00.00	Contribuições	-	1.446.760,00	1.446.760,00

Prefeitura Municipal de Catanduvas - PR  
Lei de Diretrizes Orçamentárias  
Anexo V - Estimativa das receitas  
Fontes de Financiamento dos Programas Governamentais  
Dados Enviados ao Legislativo

Estimativa das Receitas Orçamentárias


Situação: Em Elaboração Fundamento Legal: 27/2017 Data: 05/10/2017 Tipo: Projeto de Lei  
Unidade Gestora: CONSOLIDADO

Especificação	Receitas Previstas			
	2018		Total	
	Direta	Indireta		
7.2.1.0.00.0.0.00.00.00.00.00.00.00	Contribuições Sociais	-	1.446.760,00	1.446.760,00
7.2.1.0.04.0.0.00.00.00.00.00.00.00	Contribuição para o Regime Próprio de Previdência Soc	-	671.710,00	671.710,00
7.2.1.0.04.1.0.00.00.00.00.00.00.00	Contribuição Patronal de Servidor Ativo Civil para o RPP	-	671.710,00	671.710,00
7.2.1.0.04.1.1.00.00.00.00.00.00.00	Contri. Pat. Ativo Civil RPPS- Principal	-	671.710,00	671.710,00
7.2.1.8.00.0.0.00.00.00.00.00.00.00	Contribuições Sociais específicas de Estados, DF, Munic	-	775.050,00	775.050,00
7.2.1.8.01.0.0.00.00.00.00.00.00.00	Contribuições para o RPPS de Estados/DF/Municípios	-	775.050,00	775.050,00
7.2.1.8.01.1.0.00.00.00.00.00.00.00	Contribuição Previden. para Amortização do Déficit Atu	-	775.050,00	775.050,00
7.2.1.8.01.1.1.00.00.00.00.00.00.00	Contribuição para Amortização do Déficit Atuarial- Prin	-	775.050,00	775.050,00
<b>Receitas de capital</b>				
2.0.0.0.00.0.0.00.00.00.00.00.00.00	Receitas de Capital	245.850,00	-	245.850,00
2.4.0.0.00.0.0.00.00.00.00.00.00.00	Transferências de Capital	245.850,00	-	245.850,00
2.4.1.0.00.0.0.00.00.00.00.00.00.00	Transferências da União e de suas Entidades	245.850,00	-	245.850,00
2.4.1.8.00.0.0.00.00.00.00.00.00.00	Transferências da União	245.850,00	-	245.850,00
2.4.1.8.10.0.0.00.00.00.00.00.00.00	Transferência de Convênios da União e de suas Entidad	245.850,00	-	245.850,00
2.4.1.8.10.9.0.00.00.00.00.00.00.00	Outras Transferências de Convênios da União	245.850,00	-	245.850,00
2.4.1.8.10.9.1.00.00.00.00.00.00.00	Outras Transferências de Convênios da União - Principa	245.850,00	-	245.850,00
<b>Total de Receitas</b>		<b>34.748.506,80</b>	<b>3.382.575,00</b>	<b>38.131.081,80</b>
<b>Deduções da receita</b>				
<b>Descontos Concedidos</b>				
1.0.0.0.00.0.0.00.00.00.00.00.00.00	Receitas Correntes	21.804,00	-	21.804,00
1.1.0.0.00.0.0.00.00.00.00.00.00.00	Impostos, Taxas e Contribuições de Melhoria	21.804,00	-	21.804,00
1.1.1.0.00.0.0.00.00.00.00.00.00.00	Impostos	21.804,00	-	21.804,00
1.1.1.8.00.0.0.00.00.00.00.00.00.00	Impostos Específicos de Estados/DF Municípios	21.804,00	-	21.804,00
1.1.1.8.01.0.0.00.00.00.00.00.00.00	Impostos sobre o Patrimônio para Estados/DF/Municíp	21.804,00	-	21.804,00
1.1.1.8.01.1.0.00.00.00.00.00.00.00	Imposto sobre a Propriedade Predial e Territorial Urban	21.804,00	-	21.804,00
1.1.1.8.01.1.1.00.00.00.00.00.00.00	IPTU - Principal	21.804,00	-	21.804,00
<b>Deduções da receita</b>				
<b>FUNDEB</b>				
1.0.0.0.00.0.0.00.00.00.00.00.00.00	Receitas Correntes	5.044.481,40	-	5.044.481,40
1.7.0.0.00.0.0.00.00.00.00.00.00.00	Transferências Correntes	5.044.481,40	-	5.044.481,40
1.7.1.0.00.0.0.00.00.00.00.00.00.00	Transferências da União e de suas Entidades	2.845.801,20	-	2.845.801,20
1.7.1.8.00.0.0.00.00.00.00.00.00.00	Transferências da União - Específica E/M	2.845.801,20	-	2.845.801,20
1.7.1.8.01.0.0.00.00.00.00.00.00.00	Participação na Receita da União	2.825.762,80	-	2.825.762,80
1.7.1.8.01.2.0.00.00.00.00.00.00.00	Cota-Parte do FPM - Cota Mensal	2.811.445,00	-	2.811.445,00
1.7.1.8.01.2.1.00.00.00.00.00.00.00	Cota-Parte do FPM - Cota Mensal - Principal	2.811.445,00	-	2.811.445,00
1.7.1.8.01.5.0.00.00.00.00.00.00.00	Cota-Parte do Imposto Sobre a Propriedade Territorial	14.317,80	-	14.317,80
1.7.1.8.01.5.1.00.00.00.00.00.00.00	Cota-Parte do ITR - Principal	14.317,80	-	14.317,80
1.7.1.8.06.0.0.00.00.00.00.00.00.00	Transfe. Finan. do ICMS - Desoneração - L.C. Nº 87/96	20.038,40	-	20.038,40
1.7.1.8.06.1.0.00.00.00.00.00.00.00	Transfe. Finan. do ICMS - Desoneração - L.C. Nº 87/96	20.038,40	-	20.038,40
1.7.1.8.06.1.1.00.00.00.00.00.00.00	Transfe. Finan. ICMS Desoneração - L.C. Nº 87/96 - Prin	20.038,40	-	20.038,40
1.7.2.0.00.0.0.00.00.00.00.00.00.00	Transfe. Estados e do DF e de suas Entidades	2.198.680,20	-	2.198.680,20
1.7.2.8.00.0.0.00.00.00.00.00.00.00	Transferências dos Estados - Específica E/M	2.198.680,20	-	2.198.680,20
1.7.2.8.01.0.0.00.00.00.00.00.00.00	Participação na Receita dos Estados	2.198.680,20	-	2.198.680,20
1.7.2.8.01.1.0.00.00.00.00.00.00.00	Cota-Parte do ICMS	1.932.190,00	-	1.932.190,00
1.7.2.8.01.1.1.00.00.00.00.00.00.00	Cota-Parte do ICMS - Principal	1.932.190,00	-	1.932.190,00
1.7.2.8.01.2.0.00.00.00.00.00.00.00	Cota-Parte do IPVA	214.929,00	-	214.929,00
1.7.2.8.01.2.1.00.00.00.00.00.00.00	Cota-Parte do IPVA - Principal	214.929,00	-	214.929,00
1.7.2.8.01.3.0.00.00.00.00.00.00.00	Cota-Parte do IPI - Municípios	51.561,20	-	51.561,20
1.7.2.8.01.3.1.00.00.00.00.00.00.00	Cota-Parte do IPI - Municípios - Principal	51.561,20	-	51.561,20
<b>Total das Deduções</b>		<b>5.066.285,40</b>	<b>-</b>	<b>5.066.285,40</b>
<b>Total Líquido das Receitas</b>		<b>29.682.221,40</b>	<b>3.382.575,00</b>	

Prefeitura Municipal de Catanduvas - PR  
Lei de Diretrizes Orçamentárias  
**Anexo V - Estimativa das receitas**  
**Fontes de Financiamento dos Programas Governamentais**  
Dados Enviados ao Legislativo

**Estimativa das Receitas Orçamentárias**

<b>Total Geral</b>	<b>33.064.796,40</b>	<b>33.064.796,40</b>
--------------------	----------------------	----------------------




Ação	Valores				Total
	2018	2019	2020	2021	
0.001.000-INDENIZAÇÕES E CUSTAS JUDICIAIS	518.639,00	535.961,00	533.861,00	572.360,00	2.180.821,00
0.002.000-ENCARGOS E OBRIGAÇÕES ESPECIAIS DO MUNICIPIO	1.234.520,00	1.275.747,00	1.318.358,00	1.362.390,00	5.191.015,00
0.003.000-AMORTIZAÇÃO E ENCARGOS DA DÍVIDA FUNDADA	115.120,00	118.954,00	122.937,00	127.043,00	484.064,00
0.005.000-RESERVA DE CONTINGÊNCIA	335.000,00	345.000,00	355.000,00	365.000,00	1.400.000,00
0.006.000-RESERVA ORÇAMENTARIA DO FUNDO DE PREVIDÊNCIA	1.001.622,00	1.035.076,00	1.069.647,00	1.105.379,00	4.211.728,00
0.007.000-CONCESSÃO DE BENEFÍCIOS PREVIDENCIÁRIOS	2.257.979,00	2.335.395,00	2.411.329,00	2.491.868,00	9.494.571,00
1.001.000-REFORMA DO PREDIO DO LEGISLATIVO	50.000,00	-	-	-	50.000,00
1.002.000-REFORMA E AMPLIAÇÃO DO ESTADIO MUNICIPAL	10.000,00	10.334,00	10.679,00	11.035,00	42.048,00
1.003.000-REFORMA E AMPLIAÇÃO DO GINÁSIO DE ESPORTES MUNICIPAL	10.000,00	10.334,00	11.067,00	11.035,00	42.048,00
1.004.000-REFORMA DA CASA DE PASSAGEM	15.000,00	15.501,00	16.018,00	16.553,00	63.072,00
1.005.000-REVITALIZAÇÃO DO BOSQUE MUNICIPAL	-	100.000,00	-	-	100.000,00
2.001.000-MANUTENÇÃO DAS ATIVIDADES LEGISLATIVAS	940.000,00	971.392,00	1.003.836,00	1.037.364,00	3.952.592,00
2.002.000-MANUTENÇÃO DAS ATIVIDADES DO GABINETE	357.606,00	369.547,00	381.887,00	394.644,00	1.503.684,00
2.003.000-MANUTENÇÃO DA PROCURADORIA JURÍDICA	199.310,00	205.960,00	212.841,00	219.951,00	838.062,00
2.004.000-SISTEMA MUNICIPAL DE CONTROLE INTERNO	70.736,00	73.094,00	75.535,00	78.059,00	297.424,00
2.005.000-MANUTENÇÃO DAS ATIVIDADES ADMINISTRATIVAS	2.505.327,00	2.589.001,00	2.775.473,00	2.854.833,00	10.724.634,00
2.006.000-ATIVIDADES FAZENDARIAS E FINANCEIRAS	793.621,00	820.121,00	847.514,00	875.816,00	3.337.072,00
2.007.000-MANUTENÇÃO DO PLANEJAMENTO MUNICIPAL	285.056,00	324.480,00	304.403,00	314.565,00	1.228.508,00
2.009.000-PROGRAMA DE MERENDA ESCOLAR	788.637,00	814.974,00	842.194,00	870.325,00	3.316.130,00
2.010.000-MANUTENÇÃO DO ENSINO FUNDAMENTAL	3.541.793,00	3.664.416,00	3.791.142,00	3.922.103,00	14.919.454,00
2.011.000-MANUTENÇÃO DO TRANSPORTE ESCOLAR	1.278.103,00	1.317.443,00	1.358.106,00	1.400.127,00	5.353.779,00
2.012.000-EDUCAÇÃO A DISTANCIA E TECNOLOGIAS EDUCACIONAIS	15.087,00	15.588,00	16.109,00	16.648,00	63.432,00
2.013.000-MANUTENÇÃO DA EDUCAÇÃO INFANTIL	1.022.942,00	1.056.100,00	1.090.372,00	1.125.788,00	4.295.022,00
2.014.000-EDUCAÇÃO DE JOVENS E ADULTOS	82.341,00	85.088,00	87.930,00	90.866,00	346.025,00
2.015.000-MANUTENÇÃO DA EDUCAÇÃO ESPECIAL	14.446,00	14.924,00	15.424,00	15.938,00	60.732,00
2.016.000-MANUTENÇÃO DAS ATIVIDADES CULTURAIS	545.314,00	569.518,00	582.342,00	601.792,00	2.292.966,00
2.017.000-MANUTENÇÃO DAS ATIVIDADES DESPORTIVAS	338.800,00	350.111,00	361.803,00	373.888,00	1.424.602,00
2.018.000-MANUTENÇÃO DOS SERVIÇOS DE OBRAS E ENGENHARIA	126.981,00	131.217,00	135.600,00	140.130,00	533.928,00
2.019.000-SERVIÇOS GERAIS DE URBANISMO	2.521.309,00	2.608.168,00	2.697.934,00	2.790.698,00	10.618.109,00
2.021.000-MANUTENÇÃO DOS SERVIÇOS RODOVIÁRIOS	2.097.667,00	2.165.033,00	2.234.656,00	2.306.606,00	8.803.962,00
2.022.000-ADMINISTRAÇÃO GERAL DA SECRETARIA DE ASSISTENCIA SOCIAL	470.922,00	486.639,00	502.886,00	519.678,00	1.980.125,00
2.023.000-MANUTENÇÃO DAS ATIVIDADES DO CRAS	295.477,00	309.473,00	319.810,00	330.493,00	1.259.253,00
2.026.000-ASSUNTOS COMUNITÁRIOS	16.633,00	17.186,00	17.761,00	18.359,00	69.933,00
2.027.000-ACÕES DE EMPREGO E TRABALHO	95.124,00	98.296,00	101.581,00	104.972,00	399.973,00
2.028.000-ATIVIDADES DE FOMENTO AGRPECUÁRIO	437.612,00	452.223,00	467.326,00	482.937,00	1.840.098,00
2.030.000-ATIVIDADES DE FOMENTO INDUSTRIAIS	16.509,00	17.052,00	17.621,00	18.211,00	69.387,00
2.031.000-MANUTENÇÃO DO PARQUE DE EXPOSIÇÕES	14.415,00	14.894,00	15.392,00	15.907,00	60.608,00
2.033.000-ACÇÕES E SERVIÇOS PÚBLICOS DE SAÚDE	4.702.021,00	4.859.061,00	5.021.713,00	5.189.066,00	19.771.861,00
2.034.000-CONSORCIOS INTERMUNICIPAIS DE SAÚDE	591.104,00	610.845,00	631.248,00	652.332,00	2.485.529,00
2.035.000-ACÇÕES EXTRATERRITÓRICAS DE SAÚDE DA FAMÍLIA	531.115,00	548.850,00	567.183,00	586.127,00	2.233.275,00
2.036.000-ACÇÕES EXTRATERRITÓRICAS DE AGENTES COMUNITÁRIOS DE SAÚDE	196.346,00	202.902,00	209.679,00	216.683,00	825.610,00
2.037.000-ACÇÕES DE VIGILANCIA SANITÁRIA	9.505,00	9.821,00	10.149,00	10.487,00	39.962,00

Ação	Valores					Total
	2018	2019	2020	2021		
2.038.000-VIGILANCIA EPIDEMIOLOGICA E AMBIENTAL EM SAÚDE	99.844,00	103.174,00	106.621,00	110.183,00	419.822,00	
2.040.000-ATIVIDADES DE APOIO AO IDOSO	36.455,00	37.371,00	38.619,00	39.909,00	152.064,00	
2.041.000-PROGRAMA DE APOIO A PESSOA COM DEFICIÊNCIA	23.387,00	24.167,00	24.975,00	25.809,00	98.338,00	
2.042.000-AÇÕES E PROGRAMAS DE ASSISTÊNCIA SOCIAL	498.249,40	514.883,00	532.079,00	548.852,00	2.093.062,40	
2.045.000-ATIVIDADES OPERACIONAIS DO FUNDO DE PREVIDÊNCIA	122.974,00	127.073,00	131.324,00	135.710,00	517.068,00	
2.046.000-INCENTIVAR E PROMOVER A CONSTRUÇÃO DE MORADIAS POPULARES "PROGRAMA MINHA CASA MINHA VIDA"	13.640,00	14.095,00	14.566,00	15.052,00	57.353,00	
2.048.000-Aquisição de Equipamento e Material Permanente para o Gabinete	5.000,00	5.167,00	5.339,00	5.517,00	21.023,00	
2.049.000-Aquisição de Equipamento e Material Permanente Procuradoria	5.000,00	5.167,00	5.339,00	5.517,00	21.023,00	
2.050.000-Aquisição de Equipamento e Material Permanente Controle Interno	2.000,00	2.066,00	2.135,00	2.207,00	8.408,00	
2.051.000-Aquisição de Equipamento e Material Permanente Administração	37.202,00	38.444,00	39.729,00	41.055,00	156.429,00	
2.052.000-Aquisição de Equipamento e Material Permanente Finanças	15.000,00	15.501,00	16.018,00	16.553,00	63.072,00	
2.053.000-Aquisição de Equipamento e Material Permanente Planejamento	2.000,00	2.066,00	2.135,00	2.207,00	8.408,00	
2.054.000-Aquisição de Equipamento e Material Permanente Merenda Escolar	3.410,00	3.523,00	3.641,00	3.763,00	14.337,00	
2.055.000-Aquisição de Equipamento e Material Permanente Cultura	5.000,00	5.167,00	5.339,00	5.517,00	21.023,00	
2.056.000-Aquisição de Equipamento e Material Permanente Urbanismo	5.167,00	5.339,00	5.517,00	5.702,00	21.725,00	
2.057.000-Aquisição de Equipamento e Material Permanente Rodoviário	24.801,00	25.629,00	26.485,00	27.369,00	104.284,00	
2.059.000-Aquisição de Equipamento e Material Permanente Trabalho	1.000,00	1.033,00	1.067,00	1.103,00	4.203,00	
2.060.000-Aquisição de Equipamento e Material Permanente Meio Ambiente	5.000,00	5.167,00	5.339,00	5.517,00	21.023,00	
2.061.000-Aquisição de Equipamento e Material Permanente Fomento Agropecuário	10.000,00	10.334,00	10.679,00	11.035,00	42.048,00	
2.062.000-Repasse a Entidades de Apoio Agrícola	1.033,00	1.067,00	1.103,00	1.140,00	4.343,00	
2.063.000-Aquisição de Equipamento e Material Permanente Industria	4.081,00	4.217,00	4.358,00	4.503,00	17.159,00	
2.064.000-Aquisição de Equipamento e Material Permanente Assistência Social	25.000,00	25.836,00	26.698,00	27.590,00	105.124,00	
2.065.000-Manutenção das Atividades do Saneamento	1.446,00	1.494,00	1.544,00	1.595,00	6.079,00	
2.067.000-ATIVIDADES VOLTADAS A POLÍTICA DE MUNICIPAL DE RESÍDUOS SÓLIDOS	10.334,00	10.678,00	11.034,00	11.404,00	43.450,00	
2.068.000-AQUISIÇÃO DE VEÍCULO PARA O PODER LEGISLATIVO	60.000,00	-	-	-	60.000,00	
2.069.000-MANUTENÇÃO DAS ATIVIDADES DO CREAS	79.200,00	81.842,00	84.570,00	87.397,00	333.009,00	
2.071.000-AQUISIÇÃO DE VEÍCULO PARA O DEPARTAMENTO DE ESPORTES	-	150.000,00	-	-	150.000,00	
2.072.000-AQUISIÇÃO DE VEÍCULO PARA GABINETE	-	-	-	-	100.000,00	
2.073.000-PROTEÇÃO, RECUPERAÇÃO E CONSERVAÇÃO DO MEIO AMBIENTE	16.592,00	17.146,00	17.720,00	18.310,00	69.768,00	
2.074.000-CONSTRUÇÃO E AMPLIAÇÃO DE BARRACÕES INDUSTRIAIS	25.923,00	10.334,00	10.659,00	11.035,00	57.951,00	
3.001.000-REQUIPAMENTO O PODER LEGISLATIVO MUNICIPAL	30.000,00	8.000,00	8.300,00	8.500,00	54.800,00	
3.002.000-REQUIPAR O ENSINO FUNDAMENTAL	148.776,00	150.405,00	152.088,00	153.828,00	605.097,00	
3.003.000-CONSTRUIR E REFORMAR ESCOLAS DE ENSINO FUNDAMENTAL	200.000,00	150.000,00	150.000,00	150.000,00	650.000,00	
3.004.000-REQUIPAR A EDUCAÇÃO INFANTIL	30.000,00	31.002,00	32.037,00	33.107,00	126.146,00	
3.005.000-CONSTRUIR E REFORMAR ESCOLAS DE EDUCAÇÃO INFANTIL	50.000,00	51.670,00	53.395,00	55.179,00	210.244,00	
3.006.000-URBANIZAÇÃO DE VIAS PÚBLICAS	103.340,00	104.907,00	110.000,00	110.000,00	428.247,00	
3.007.000-REQUIPAR A ÁREA DE SAÚDE PÚBLICA	36.267,00	37.477,00	38.728,00	40.022,00	152.494,00	
3.008.000-CONSTRUIR, AMPLIAR E REFORMAR A REDE FÍSICA DA SAÚDE	200.000,00	100.000,00	103.340,00	106.791,00	420.489,00	
3.017.000-OBRAS DE RECAPAMENTO DE VIAS URBANAS	349.190,00	150.000,00	150.000,00	200.000,00	849.190,00	
3.030.000-ADEQUAÇÃO E READEQUAÇÃO DE ESTRADAS	100.000,00	103.340,00	106.791,00	110.358,00	420.489,00	
3.054.000-Aquisição de Equipamento Agrícola	6.820,00	7.047,00	7.283,00	7.526,00	28.676,00	
3.058.000-CONSTRUÇÃO E AMPLIAÇÃO DA REDE DE ILUMINAÇÃO PÚBLICA	10.334,00	10.679,00	11.035,00	11.404,00	43.452,00	



Ação	Valores					Total
	2018	2019	2020	2021		
3.061.000-REFORMA E AMPLIAÇÃO DE PRAÇAS E PARQUES	10.334,00	10.679,00	113.639,00	103.097,00	237.749,00	
6.024.000-MANUTENÇÃO DAS AÇÕES DO CONSELHO TUTELAR	133.364,00	137.812,00	142.417,00	147.174,00	560.767,00	
6.025.000-AÇÕES DE ATENDIMENTO DA CRIANÇA E DO ADOLESCENTE	32.674,00	33.756,00	34.877,00	36.033,00	137.340,00	
6.099.000-AÇÕES SUPLEMENTARES DE ATENDIMENTO INFANTO-JUVENIL	31.516,00	32.567,00	33.554,00	34.779,00	132.516,00	
<b>TOTAL DO PPA</b>	<b>33.064.796,40</b>	<b>33.915.055,00</b>	<b>35.048.172,00</b>	<b>36.218.397,00</b>	<b>138.246.420,40</b>	



Fundamento Legal: 27/2017 - Projeto de Lei - Em Elaboração


	Ação	Valores	
		2018	Total
0.001.000-INDENIZAÇÕES E CUSTAS JUDICIAIS			
0.002.000-ENCARGOS E OBRIGAÇÕES ESPECIAIS DO MUNICIPIO		518.639,00	518.639,00
0.003.000-AMORTIZAÇÃO E ENCARGOS DA DIVIDA FUNDADA		1.294.520,00	1.294.520,00
0.005.000-RESERVA DE CONTINGENCIA		115.120,00	115.120,00
0.006.000-RESERVA ORÇAMENTARIA DO FUNDO DE PREVIDENCIA		335.000,00	335.000,00
0.007.000-CONCESSÃO DE BENEFÍCIOS PREVIDENCIÁRIOS		1.001.622,00	1.001.622,00
1.001.000-REFORMA DO PREDIO DO LEGISLATIVO		2.257.979,00	2.257.979,00
1.002.000-REFORMA E AMPLIAÇÃO DO ESTADIO MUNICIPAL		50.000,00	50.000,00
1.003.000-REFORMA E AMPLIAÇÃO DO GINASIO DE ESPORTES MUNICIPAL		10.000,00	10.000,00
1.004.000-REFORMA DA CASA DE PASSAGEM		10.000,00	10.000,00
2.001.000-MANUTENÇÃO DAS ATIVIDADES LEGISLATIVAS		15.000,00	15.000,00
2.002.000-MANUTENÇÃO DAS ATIVIDADES DO GABINETE		940.000,00	940.000,00
2.003.000-MANUTENÇÃO DA PROCURADORIA JURIDICA		357.606,00	357.606,00
2.004.000-SISTEMA MUNICIPAL DE CONTROLE INTERNO		199.310,00	199.310,00
2.005.000-MANUTENÇÃO DAS ATIVIDADES ADMINISTRATIVAS		70.736,00	70.736,00
2.006.000-ATIVIDADES FAZENDÁRIAS E FINANCEIRAS		2.505.327,00	2.505.327,00
2.007.000-MANUTENÇÃO DO PLANEJAMENTO MUNICIPAL		793.621,00	793.621,00
2.009.000-PROGRAMA DE MERENDA ESCOLAR		285.056,00	285.056,00
2.010.000-MANUTENÇÃO DO ENSINO FUNDAMENTAL		788.637,00	788.637,00
2.011.000-MANUTENÇÃO DO TRANSPORTE ESCOLAR		3.541.793,00	3.541.793,00
2.012.000-EDUCAÇÃO A DISTANCIA E TECNOLOGIAS EDUCACIONAIS		1.278.103,00	1.278.103,00
2.013.000-MANUTENÇÃO DA EDUCAÇÃO INFANTIL		15.087,00	15.087,00
2.014.000-EDUCAÇÃO DE JOVENS E ADULTOS		1.022.942,00	1.022.942,00
2.015.000-MANUTENÇÃO DA EDUCAÇÃO ESPECIAL		82.341,00	82.341,00
2.016.000-MANUTENÇÃO DAS ATIVIDADES CULTURAIS		14.446,00	14.446,00
2.017.000-MANUTENÇÃO DAS ATIVIDADES DESPORTIVAS		545.314,00	545.314,00
2.018.000-MANUTENÇÃO DOS SERVIÇOS DE OBRAS E ENGENHARIA		338.800,00	338.800,00
2.019.000-SERVIÇOS GERAIS DE URBANISMO		126.981,00	126.981,00
2.021.000-MANUTENÇÃO DOS SERVIÇOS RODOVIÁRIOS		2.521.309,00	2.521.309,00
2.022.000-ADMINISTRAÇÃO GERAL DA SECRETARIA DE ASSISTENCIA SOCIAL		2.097.667,00	2.097.667,00
2.023.000-MANUTENÇÃO DAS ATIVIDADES DO CRAS		470.922,00	470.922,00
2.026.000-ASSUNTOS COMUNITÁRIOS		299.477,00	299.477,00
2.027.000-AÇÕES DE EMPREGO E TRABALHO		16.633,00	16.633,00
2.029.000-ATIVIDADES DE FOMENTO AGROPECUÁRIO		95.124,00	95.124,00
2.030.000-ATIVIDADES DE FOMENTO INDUSTRIAIS		437.612,00	437.612,00
2.031.000-MANUTENÇÃO DO PARQUE DE EXPOSIÇÕES		16.503,00	16.503,00
2.033.000-AÇÕES E SERVIÇOS PÚBLICOS DE SAÚDE		14.415,00	14.415,00
2.034.000-CONSORCIOS INTERMUNICIPAIS DE SAÚDE		4.702.021,00	4.702.021,00
2.035.000-AÇÕES EXTRATÉRCICAS DE SAÚDE DA FAMÍLIA		591.104,00	591.104,00
2.036.000-AÇÕES EXTRATÉRCICAS DE AGENTES COMUNITARIOS DE SAUDE		531.115,00	531.115,00
2.037.000-AÇÕES DE VIGILANCIA SANITARIA		196.346,00	196.346,00
2.038.000-VIGILANCIA EPIDEMIOLOGICA E AMBIENTAL EM SAUDE		9.505,00	9.505,00
		99.844,00	99.844,00

Fundamento Legal: 27/2017 - Projeto de Lei - Em Elaboração

Ação	Valores	
	2018	Total
2.040.000-ATIVIDADES DE APOIO AO IDOSO		
2.041.000-PROGRAMA DE APOIO A PESSOA COM DEFICIENCIA	36.165,00	36.165,00
2.042.000-AÇÕES E PROGRAMAS DE ASSISTENCIA SOCIAL	23.387,00	23.387,00
2.045.000-ATIVIDADES OPERACIONAIS DO FUNDO DE PREVIDENCIA	498.249,40	498.249,40
2.046.000-INCENTIVAR E PROMOVER A CONSTRUÇÃO DE MORADIAS POPULARES "PROGRAMA MINHA CASA MINHA VIDA"	122.974,00	122.974,00
2.048.000-Aquisição de Equipamento e Material Permanente para o Gabinete	13.640,00	13.640,00
2.049.000-Aquisição de Equipamento e Material Permanente para o Procuradoria	5.000,00	5.000,00
2.050.000-Aquisição de Equipamento e Material Permanente Controle Interno	5.000,00	5.000,00
2.051.000-Aquisição de Equipamento e Material Permanente Administração	2.000,00	2.000,00
2.052.000-Aquisição de Equipamento e Material Permanente Finanças	37.202,00	37.202,00
2.053.000-Aquisição de Equipamento e Material Permanente Planejamento	15.000,00	15.000,00
2.054.000-Aquisição de Equipamento e Material Permanente Merenda Escolar	2.000,00	2.000,00
2.055.000-Aquisição de Equipamento e Material Permanente Cultura	3.410,00	3.410,00
2.056.000-Aquisição de Equipamento e Material Permanente Urbanismo	5.000,00	5.000,00
2.057.000-Aquisição de Equipamento e Material Permanente Rodoviário	5.167,00	5.167,00
2.059.000-Aquisição de Equipamento e Material Permanente Trabalho	24.801,00	24.801,00
2.060.000-Aquisição de Equipamento e Material Permanente Meio Ambiente	1.000,00	1.000,00
2.061.000-Aquisição de Equipamento e Material Permanente Fomento Agropecuário	5.000,00	5.000,00
2.062.000-Repasse a Entidades de Apoio Agrícola	10.000,00	10.000,00
2.063.000-Aquisição de Equipamento e Material Permanente Industria	1.033,00	1.033,00
2.064.000-Aquisição de Equipamento e Material Permanente Assistência Social	4.081,00	4.081,00
2.065.000-Manutenção das Atividades de Saneamento	25.000,00	25.000,00
2.067.000-ATIVIDADES VOLTADAS A POLITICA DE MUNICIPAL DE RESIDUOS SÓLIDOS	1.446,00	1.446,00
2.068.000-AQUISICÃO DE VEICULO PARA O PODER LEGISLATIVO	10.334,00	10.334,00
2.069.000-MANUTENÇÃO DAS ATIVIDADES DO CREAS	60.000,00	60.000,00
2.073.000-PROTEÇÃO, RECUPERAÇÃO E CONSERVAÇÃO DO MEIO AMBIENTE	79.200,00	79.200,00
2.074.000-CONSTRUÇÃO E AMPLIAÇÃO DE BARRAÇÕES INDUSTRIAIS	16.592,00	16.592,00
3.001.000-REQUIPAMENTO O PODER LEGISLATIVO MUNICIPAL	25.923,00	25.923,00
3.002.000-REQUIPAR O ENSINO FUNDAMENTAL	30.000,00	30.000,00
3.003.000-CONSTRUIR E REFORMAR ESCOLAS DE ENSINO FUNDAMENTAL	148.776,00	148.776,00
3.004.000-REQUIPAR A EDUCAÇÃO INFANTIL	200.000,00	200.000,00
3.005.000-CONSTRUIR E REFORMAR ESCOLAS DE EDUCAÇÃO INFANTIL	30.000,00	30.000,00
3.006.000-URBANIZAÇÃO DE VIAS PÚBLICAS	50.000,00	50.000,00
3.007.000-REQUIPAR A ÁREA DE SAÚDE PÚBLICA	103.340,00	103.340,00
3.008.000-CONSTRUIR, AMPLIAR E REFORMAR A REDE FÍSICA DA SAÚDE	36.267,00	36.267,00
3.017.000-OBRAS DE RECAPAMENTO DE VIAS URBANAS	200.000,00	200.000,00
3.030.000-ADEQUAÇÃO E READEQUAÇÃO DE ESTRADAS	349.190,00	349.190,00
3.054.000-Aquisição de Equipamento Agrícola	100.000,00	100.000,00
3.058.000-CONSTRUÇÃO E AMPLIAÇÃO DA REDE DE ILUMINAÇÃO PÚBLICA	6.820,00	6.820,00
3.061.000-REFORMA E AMPLIAÇÃO DE PRAÇAS E PARQUES	10.334,00	10.334,00
6.024.000-MANUTENÇÃO DAS AÇÕES DO CONSELHO TUTELAR	133.364,00	133.364,00
6.025.000-AÇÕES DE ATENDIMENTO DA CRIANÇA E DO ADOLESCENTE	32.674,00	32.674,00

Dados Enviados ao Legislativo

Ação	Valores	
	2018	Total
6.039.000-AÇÕES SUPLEMENTARES DE ATENDIMENTO INFANTO-JUVENIL	31.516,00	31.516,00
<b>TOTAL DA LDO</b>	<b>33.064.796,40</b>	<b>33.064.796,40</b>



Prefeitura Municipal de Catanduvas - PR  
Relatório Comparativo das Peças de Planejamento

Comparativo: LOA 2018 (Inicial) x LDO 2018 (Até Alt. Legal 2) x PPA 2018/2021 (Até Alt. Legal 2)

Filtro	Campo	Conteúdo	Unidade Gestora	9999	Descrição	Despesa Orçamentária - Orçamento Inicial					
						CONSOLIDADO					
Órgão / Unidade					PPA	LDO	Diferença PPA/LDO	LOA	Diferença PPA/LOA	Diferença LDO/LOA	
<b>01-PODER LEGISLATIVO</b>					<b>1.080.000,00</b>	<b>1.080.000,00</b>	-	<b>1.080.000,00</b>	-	-	
01.01-Câmara Municipal					1.080.000,00	1.080.000,00	-	1.080.000,00	-	-	
<b>02-PODER EXECUTIVO MUNICIPAL</b>					<b>28.602.221,40</b>	<b>28.602.221,40</b>	-	<b>28.602.221,40</b>	-	-	
02.01-Gabinete do Prefeito					362.606,00	362.606,00	-	362.606,00	-	-	
02.02-Procuradoria Jurídica					722.949,00	722.949,00	-	722.949,00	-	-	
02.03-Unidade Controle Interno					72.736,00	72.736,00	-	72.736,00	-	-	
02.04-Secretaria de Administração					3.777.049,00	3.777.049,00	-	3.777.049,00	-	-	
02.05-Secretaria de Finanças					1.258.741,00	1.258.741,00	-	1.258.741,00	-	-	
02.06-Secretaria de Planejamento					287.056,00	287.056,00	-	287.056,00	-	-	
02.07-Secretaria de Educação e Esporte					7.534.335,00	7.534.335,00	-	7.534.335,00	-	-	
02.08-Secretaria de Urbanismo, Viagem e Obras					5.362.763,00	5.362.763,00	-	5.362.763,00	-	-	
02.09-Secretaria de Assistência Social					999.596,00	999.596,00	-	999.596,00	-	-	
02.10-Secretaria de Agricultura e Meio Ambient					485.214,00	485.214,00	-	485.214,00	-	-	
02.11-Fundo Municipal de Saúde					6.367.648,00	6.367.648,00	-	6.367.648,00	-	-	
02.12-Fundo do Direito da Criança e do Adolesc					79.190,00	79.190,00	-	79.190,00	-	-	
02.13-Fundo Municipal de Assistência Social					546.636,40	546.636,40	-	546.636,40	-	-	
02.14-Sec. de Trabalho, Indústria e Comercio					142.631,00	142.631,00	-	142.631,00	-	-	
02.15-Secretaria de Cultura e Turismo					550.314,00	550.314,00	-	550.314,00	-	-	
02.16-Fundo Municipal do Idoso					36.165,00	36.165,00	-	36.165,00	-	-	
02.18-Fundo Municipal de Meio Ambiente					16.592,00	16.592,00	-	16.592,00	-	-	
<b>03-FUNDO DE PREVIDENCIA MUNICIPAL</b>					<b>3.382.575,00</b>	<b>3.382.575,00</b>	-	<b>3.382.575,00</b>	-	-	
03.01-CONCESSÃO DE BENEFÍCIOS PREVIDENCIARIOS					2.257.979,00	2.257.979,00	-	2.257.979,00	-	-	
03.02-RESERVA DE CONTINGENCIA					1.001.622,00	1.001.622,00	-	1.001.622,00	-	-	
03.03-ATIVIDADES OPERACIONAIS DO RPPS					122.974,00	122.974,00	-	122.974,00	-	-	
<b>Total das Despesas:</b>					<b>33.064.796,40</b>	<b>33.064.796,40</b>	-	<b>33.064.796,40</b>	-	-	