

Prefeitura Municipal de Catanduvas - PR
Relatório Resumido da Execução Orçamentária
Demonstrativo da Receita Corrente Líquida
Orçamentos Fiscal e da Seguridade Social
Setembro/2011 a Agosto/2012

| ESPECIFICAÇÃO | EVOLUÇÃO DA RECEITA REALIZADA NOS ÚLTIMOS 12 MESES | | | | | | | | | | | | Total (Últimos 12 Meses) | Previsão Atualizada 2012 | |
|-----------------------------|--|--------------|--------------|--------------|---------------|--------------|---------------|---------------|--------------|--|----------------|--|--------------------------------|--------------------------------|--|
| | Setembro/2011 | | Outubro/2011 | | Novembro/2011 | | Dezembro/2011 | | Janeiro/2012 | | Fevereiro/2012 | | | | |
| | Março/2012 | Abril/2012 | Maio/2012 | Junho/2012 | Julho/2012 | Agosto/2012 | Agosto/2012 | Agosto/2012 | | | | | | | |
| RECEITAS CORRENTES (1) | 1.471.293,35 | 1.846.290,18 | 1.633.424,04 | 2.144.798,43 | 1.485.758,01 | 1.573.928,53 | 19.062.176,91 | 21.393.127,61 | | | | | | | |
| RECEITA TRIBUTÁRIA | 1.504.071,77 | 1.553.484,44 | 1.551.857,41 | 1.367.199,63 | 1.425.181,37 | 1.504.889,75 | | | | | | | | | |
| IPTU | 203.669,83 | 96.001,71 | 72.502,48 | 70.261,71 | 119.398,80 | 67.365,86 | | | | | | | | | |
| ISS | 45.968,74 | 2.020,13 | 1.381,57 | 602,80 | 353,33 | 558,46 | | | | | | | | | |
| ITBI | 61.491,13 | 60.534,86 | 44.183,98 | 60.105,71 | 57.044,12 | 64.678,90 | | | | | | | | | |
| IRRF | 8.807,20 | 47.341,90 | 12.912,00 | 24.380,30 | 16.361,06 | 5.814,30 | | | | | | | | | |
| Outras Receitas Tributárias | 31.668,75 | 5.060,00 | 12.012,00 | 10.800,00 | 6.252,00 | 2.540,00 | | | | | | | | | |
| RECEITAS DE CONTRIBUIÇÕES | 10.776,14 | 9.343,66 | 10.115,24 | 15.906,40 | 9.639,14 | 8.941,40 | | | | | | | | | |
| RECEITA PATRIMONIAL | 8.220,96 | 7.555,49 | 8.694,15 | 7.799,01 | 7.924,69 | 4.877,76 | | | | | | | | | |
| RECEITA DE SERVIÇOS | 440,00 | 1.280,00 | 400,00 | - | 39.656,80 | 559,17 | | | | | | | | | |
| TRANSFERÊNCIAS CORRENTES | 2.030,56 | 494,90 | 2.494,15 | 1.200,00 | 59,00 | 945,40 | | | | | | | | | |
| Cota-Parte do FPM | 1.258.090,08 | 1.577.420,42 | 1.497.863,82 | 2.022.111,25 | 1.332.697,75 | 1.445.783,71 | | | | | | | | | |
| Cota-Parte do ICMS | 1.247.274,30 | 1.426.193,08 | 1.443.905,75 | 1.262.229,82 | 1.272.145,07 | 1.406.568,61 | | | | | | | | | |
| Cota-Parte do IPVA | 481.470,40 | 632.858,84 | 668.639,60 | 776.582,67 | 530.886,27 | 642.187,63 | | | | | | | | | |
| | 436.147,95 | 549.689,46 | 614.788,77 | 524.629,34 | 391.775,65 | 432.316,21 | | | | | | | | | |
| | 442.729,99 | 481.231,21 | 475.242,20 | 514.247,32 | 463.538,68 | 374.965,60 | | | | | | | | | |
| | 431.673,74 | 422.335,32 | 460.479,43 | 404.554,16 | 494.094,57 | 459.797,12 | | | | | | | | | |
| | 13.774,33 | 12.940,76 | 7.918,66 | 5.443,53 | 35.704,23 | 110.855,58 | | | | | | | | | |


5.834.000,00
P.B


5.424.889,34
D


Prefeitura Municipal de Catanduvas - PR
Relatório Resumido da Execução Orçamentária
Demonstrativo da Receita Corrente Líquida
Orçamentos Fiscal e da Seguridade Social
Setembro/2011 a Agosto/2012

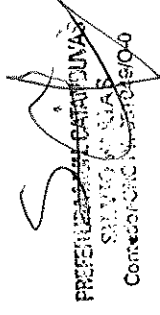
| ESPECIFICAÇÃO | EVOLUÇÃO DA RECEITA REALIZADA NOS ÚLTIMOS 12 MESES | | | | | | | | | | | | Total (últimos 12 Meses) | Previsão Atualizada 2012 |
|--|--|--------------|--------------|--------------|---------------|--------------|---------------|--------------|--------------|--------------|----------------|--------------|--------------------------------|--------------------------------|
| | Setembro/2011 | | Outubro/2011 | | Novembro/2011 | | Dezembro/2011 | | Janeiro/2012 | | Fevereiro/2012 | | | |
| | Março/2012 | Abril/2012 | Maió/2012 | Junho/2012 | Julho/2012 | Agosto/2012 | Agosto/2012 | Agosto/2012 | | | | | | |
| Cota-Parte do ITR | 48.204,46 | 32.491,68 | 38.960,16 | 30.368,55 | 32.931,43 | 19.966,32 | 19.966,32 | 19.966,32 | 1.984,12 | 1.796,28 | 240,01 | 240,01 | 389.559,69 | 360.000,00 |
| Transferências da LC 87/1996 | 10.838,29 | 50.776,73 | 4.099,72 | 4.224,79 | 4.099,72 | 4.224,79 | 4.224,79 | 4.224,79 | 4.947,61 | 4.947,61 | 4.947,61 | 4.947,61 | 75.088,17 | 50.000,00 |
| Transferências da LC 61/1989 | 221,26 | 12,74 | 629,69 | 264,54 | 4.947,61 | 4.947,61 | 4.947,61 | 4.947,61 | 4.947,61 | 4.947,61 | 4.947,61 | 4.947,61 | 60.436,12 | 70.000,00 |
| Transferências do FUNDEB | 5.213,81 | 5.213,81 | 5.213,81 | 5.213,81 | 10.872,09 | 12.298,49 | 12.298,49 | 12.298,49 | 4.064,47 | 4.064,47 | 8.490,95 | 8.490,95 | 104.238,62 | 120.000,00 |
| Outras Transferências Correntes | 4.947,61 | 4.947,61 | 4.947,61 | 4.947,61 | 9.082,77 | 8.114,20 | 8.114,20 | 8.114,20 | 7.566,80 | 7.566,80 | 8.363,69 | 8.363,69 | 2.376.384,47 | 2.300.000,00 |
| OUTRAS RECEITAS CORRENTES | 8.205,78 | 11.591,93 | 198.984,75 | 213.795,97 | 126.892,99 | 104.519,65 | 104.519,65 | 104.519,65 | 189.873,95 | 191.766,40 | 226.806,22 | 197.960,91 | 2.079.714,46 | 1.972.850,00 |
| DEDUÇÕES (II) | 7.562,79 | 8.024,66 | 101.221,35 | 427,88 | 1.812,04 | 1.213,00 | 1.213,00 | 1.213,00 | 627,53 | 627,53 | 2.396,74 | 2.396,74 | 43.957,94 | 138.500,00 |
| Contrib. para o Plano de Previdência do Servidor | 174.556,92 | 199.026,67 | 1.596,82 | 5.035,42 | 236.209,19 | 263.602,08 | 263.602,08 | 263.602,08 | 4.999,40 | 4.999,40 | 228.648,72 | 228.648,72 | 2.622.635,26 | 4.692.462,92 |
| Dedução de Receitas para Formação do FUNDEB | 188.177,26 | 192.891,57 | 225.777,62 | 236.209,19 | 225.777,62 | 194.575,64 | 194.575,64 | 194.575,64 | 208.225,03 | 208.225,03 | 185.126,18 | 185.126,18 | 75.398,77 | 300.000,00 |
| IN 56/2011 TCE-PR | 121.300,56 | 183.780,47 | 1.812,04 | 1.812,04 | 1.812,04 | - | - | - | 186.263,19 | 186.263,19 | - | - | 2.547.236,49 | 4.392.462,92 |
| | 130.339,23 | 215.800,04 | 1.812,04 | 1.812,04 | 1.812,04 | - | - | - | - | - | - | - | 16.439.541,65 | 16.700.664,69 |
| | 10.325,33 | 3.536,72 | 427,88 | 1.213,00 | 1.812,04 | - | - | - | 627,53 | 627,53 | 2.396,74 | 2.396,74 | - | - |
| | 5.586,51 | 4.050,86 | 1.596,82 | 5.035,42 | 236.209,19 | 263.602,08 | 263.602,08 | 263.602,08 | 4.999,40 | 4.999,40 | 228.648,72 | 228.648,72 | - | - |
| | 229.748,88 | 275.206,93 | 236.209,19 | 236.209,19 | 225.777,62 | 194.575,64 | 194.575,64 | 194.575,64 | 208.225,03 | 208.225,03 | 185.126,18 | 185.126,18 | - | - |
| | 185.751,54 | 203.500,26 | 225.777,62 | 236.209,19 | 225.777,62 | 194.575,64 | 194.575,64 | 194.575,64 | 186.263,19 | 186.263,19 | - | - | - | - |
| | 37.302,39 | 36.284,34 | 1.812,04 | 1.812,04 | 1.812,04 | - | - | - | - | - | - | - | - | - |
| | - | - | - | - | - | - | - | - | - | - | - | - | - | - |
| | 192.446,49 | 238.922,59 | 234.397,15 | 263.602,08 | 234.397,15 | 263.602,08 | 263.602,08 | 263.602,08 | 208.225,03 | 208.225,03 | 228.648,72 | 228.648,72 | - | - |
| | 185.751,54 | 203.500,26 | 225.777,62 | 236.209,19 | 225.777,62 | 194.575,64 | 194.575,64 | 194.575,64 | 186.263,19 | 186.263,19 | - | - | - | - |
| | - | - | - | - | - | - | - | - | - | - | - | - | - | - |
| | 1.241.544,47 | 1.571.083,25 | 1.397.214,85 | 1.881.196,35 | 1.277.532,98 | 1.345.279,81 | 1.345.279,81 | 1.345.279,81 | 1.277.532,98 | 1.277.532,98 | 1.319.763,57 | 1.319.763,57 | 16.439.541,65 | 16.700.664,69 |
| | 1.318.320,23 | 1.349.984,18 | 1.326.079,75 | 1.172.623,99 | 1.238.918,18 | 1.319.763,57 | 1.319.763,57 | 1.319.763,57 | 1.238.918,18 | 1.238.918,18 | - | - | - | - |

FONTE: PRONIM RF - Responsabilidade Fiscal, 28/SET/2012, 10h e 22m.


Edilson Malavski
Controlador Interno


Olanir Roque Ribeiro da Silva
Secretário de Finanças


Aldeir Bernardi
Prefeito


PREFEITURA MUNICIPAL DE CATANDUVAS
SILVANO GALVÃO
Controlador Interno