

Prefeitura Municipal de Catanduvas-PR
Relatório Resumido da Execução Orçamentária
Balanco Orçamentário
Orçamentos Fiscal e da Seguridade Social
Janeiro a Dezembro 2013/Bimestre Novembro-Dezembro

RREO - ANEXO I/RF Art.52, inciso I, alíneas "a" e "b" do inciso II e §1º

RECEITAS (EXCETO INTRA-ORÇAMENTARIAS)(I)	PREVISÃO INICIAL	PREVISÃO ATUALIZADA (a)	RECEITAS REALIZADAS				SALDO A REALIZAR (a-c)
			No Bimestre (b)	% (b/a)	Até o Bimestre (c)	% (c/a)	
RECEITAS CORRENTES	18.362.000,00	21.579.131,73	3.894.870,10	17,80	21.068.519,35	97,63	510.612,38
RECEITA TRIBUTÁRIA	1.446.000,00	1.446.000,00	239.800,00	16,58	1.406.430,48	97,26	39.569,52
IMPOSTOS	1.286.000,00	1.286.000,00	196.311,92	15,27	1.142.792,96	88,86	143.207,04
TAXAS	150.000,00	150.000,00	43.488,08	28,99	263.637,52	175,76	-113.637,52
CONTRIBUIÇÃO DE MELHORIA	10.000,00	10.000,00	-	-	-	-	10.000,00
RECEITAS DE CONTRIBUIÇÕES	560.000,00	560.000,00	43.065,65	7,69	281.534,14	50,27	278.465,86
CONTRIBUIÇÕES SOCIAIS	300.000,00	300.000,00	-	-	-	-	300.000,00
CONTRIBUIÇÃO PARA O CUSTEIO DO SERVIÇO DE ILUMINAÇÃO PÚBLICA	260.000,00	260.000,00	43.065,65	16,56	281.534,14	108,28	-21.534,14
RECEITA PATRIMONIAL	401.100,00	405.195,53	40.443,76	9,91	166.875,27	41,18	238.320,26
RECEITAS DE VALORES MOBILIÁRIOS	401.100,00	405.195,53	40.143,76	9,91	166.875,27	41,18	238.320,26
RECEITA DE SERVIÇOS	40.000,00	40.000,00	-	-	-	-	40.000,00
TRANSFERÊNCIAS CORRENTES	15.675.400,00	16.542.767,50	3.385.487,62	20,47	16.333.033,54	98,73	209.733,96
TRANSFERÊNCIAS INTERGOVERNAMENTAIS	15.515.549,00	16.382.916,50	3.348.318,94	20,44	16.160.530,52	98,64	222.385,98
TRANSFERÊNCIAS DE PESSOAS	3.851,00	3.851,00	-	-	-	-	3.851,00
TRANSFERÊNCIAS DE CONVÊNIOS	156.000,00	156.000,00	37.168,68	23,83	172.503,02	110,58	-16.503,02
OUTRAS RECEITAS CORRENTES	239.500,00	239.500,00	9.391,57	3,92	88.279,28	36,86	151.220,72
MULTAS E JUROS DE MORA	137.500,00	137.500,00	3.129,30	2,28	22.230,00	16,17	115.270,00
INDENIZAÇÕES E RESTITUIÇÕES	17.500,00	17.500,00	-	-	26.722,91	152,70	-9.222,91
RECEITA DA DIV ATIVA	74.500,00	74.500,00	5.497,27	7,38	39.142,17	44,49	41.357,83
RECEITAS DIVERSAS	10.000,00	10.000,00	785,00	7,65	6.184,20	61,84	3.815,80
RECEITAS DE CAPITAL	-	2.345.668,70	123.981,50	5,29	2.792.366,64	119,04	-446.697,94
ALIENAÇÃO DE BENS	-	-	36.288,00	-	36.288,00	-	-36.288,00
ALIENAÇÃO DE BENS MÓVEIS	-	-	36.288,00	-	36.288,00	-	-36.288,00
TRANSFERÊNCIAS DE CAPITAL	-	2.345.668,70	87.693,50	3,74	2.756.078,64	117,50	-410.409,94

[Handwritten signatures and initials]

Prefeitura Municipal de Catanduvas-PR
Relatório Resumido da Execução Orçamentária
Balanco Orçamentário
Orçamentos Fiscal e da Seguridade Social
Janeiro a Dezembro 2013/Bimestre Novembro-Dezembro

RREO - ANEXO (LRF, Art.52, Inciso I, alíneas "a" e "b" do inciso II e §3º)

R\$ 1,00

RECEITAS	PREVISÃO INICIAL	PREVISÃO ATUALIZADA (a)	RECEITAS REALIZADAS				SALDO A REALIZAR (a-c)
			No Bimestre (b)	% (b/a)	Até o Bimestre (c)	% (c/a)	
TRANSPERÊNCIAS DE CONVÊNIOS	-	2.345.668,70	87.693,50	3,74	2.258.078,64	117,50	-410.409,94
RECEITAS (INTRA-ORÇAMENTARIAS)(II)	430.000,00	430.000,00	-	-	-	-	430.000,00
SUBTOTAL DAS RECEITAS(III)=(II)	18.792.000,00	22.009.131,73	3.841.870,10	17,46	21.068.519,35	95,73	940.612,38
OPERAÇÕES DE CRÉDITO-REFINANCIAMENTO(IV)	-	-	-	-	-	-	-
Operações de Crédito Internas	-	-	-	-	-	-	-
Mobilizãõ	-	-	-	-	-	-	-
Contratual	-	-	-	-	-	-	-
Operações de Crédito Externas	-	-	-	-	-	-	-
Mobilizãõ	-	-	-	-	-	-	-
Contratual	-	-	-	-	-	-	-
SUBTOTAL COM FINANCIAMENTO(V)=(III+IV)	18.792.000,00	22.009.131,73	3.841.870,10	17,46	21.068.519,35	95,73	940.612,38
DÉBITO(VI)	-	-	-	-	-	-	-
TOTAL(VII)=(V+VI)	18.792.000,00	22.009.131,73	3.841.870,10	17,46	21.068.519,35	95,73	940.612,38
ALDOS DE EXERCÍCIOS ANTERIORES	-	-	-	-	-	-	-
UTILIZADOS PARA CRÉDITOS ADICIONAIS)	-	-	-	-	-	-	-
Superávit Financeiro	-	-	-	-	-	-	-
Reabertura de Créditos Adicionais	-	-	-	-	-	-	-

Prefeitura Municipal de Catanduvas-PR
Relatório Resumido da Execução Orçamentária
Balanco Orçamentário
Orçamentos Fiscal e da Seguridade Social

Janeiro a Dezembro 2013/Bimestre Novembro-Dezembro

R\$ 1,00

DESPESAS	DOTAÇÃO INICIAL	CRÉDITOS ADICIONAIS	DOTAÇÃO ATUALIZADA (f)=(d+c)	DESPESAS EMPENHADAS		LIQUIDADAS		DESPESAS EXECUTADAS		SAUDO A LIQUIDAR (f)-(e+h))
				No Bimestre	Até o Bimestre	No Bimestre	Até o Bimestre	INSCRITAS EM RESTOS A PAGAR NÃO PROCESSADOS (h)	%	
DESPESAS (EXCETO INTRA-ORÇAMENTARIAS)(VIII)	18.280.539,00	3.413.772,36	21.694.310,36	5.745.074,58	16.091.804,16	3.978.796,79	13.968.628,40	2.063.175,76	73,90	5.662.506,20
DESPESAS CORRENTES	15.807.493,00	310.028,61	16.117.466,61	3.099.845,20	12.772.474,48	3.241.832,85	12.623.561,66	74.403,89	78,78	3.419.501,06
DESPESAS DE CAPITAL	7.658.889,00	977.500,00	8.666.389,00	1.746.640,73	7.473.101,79	1.745.644,73	7.473.101,79	-36.324,99	85,81	1.229.611,14
DESPESAS DE OUTRAS DESPESAS CORRENTES	20.000,00	23.600,00	43.600,00	8.214,04	43.230,38	8.214,04	43.230,38	-	99,15	369,62
JUROS E ENCARGOS DA DÍVIDA	8.098.550,00	-691.071,39	7.407.478,61	1.939.990,43	5.236.142,31	1.487.977,58	5.107.229,49	110.729,82	70,44	2.189.520,30
DESPESAS DE CAPITAL	1.622.100,00	3.103.743,75	4.725.843,75	2.651.229,38	3.259.329,68	796.066,44	1.345.066,74	1.914.262,94	68,97	1.466.514,07
OUTRAS DESPESAS CORRENTES	1.027.100,00	3.169.113,75	4.196.213,75	2.565.095,14	2.789.948,14	648.772,20	855.685,20	1.914.262,94	66,01	1.426.265,61
AMORTIZAÇÃO DA DÍVIDA, REFINANCIAMENTO DA DÍVIDA	595.000,00	-65.370,00	529.630,00	88.194,24	489.381,54	88.194,24	489.381,54	-	92,40	40.248,46
RESEVA DE CONTINGÊNCIA	851.000,00	-	851.000,00	-	-	-	-	-	-	851.000,00
DESPESAS (INTRA-ORÇAMENTARIAS)(IX)	511.462,00	316.200,00	827.662,00	166.044,95	762.785,14	166.044,95	762.785,14	-	92,16	64.876,86
UBTOTAL DAS DESPESAS(X)=(VIII+IX)	18.792.000,00	3.729.972,36	22.521.972,36	5.911.119,53	16.794.589,30	4.144.843,74	14.731.413,54	2.063.175,76	74,57	5.727.383,06
AMORTIZAÇÃO DA DÍVIDA/REFINANCIAMENTO(XI)	-	-	-	-	-	-	-	-	-	-
Amortização da Dívida Interna	-	-	-	-	-	-	-	-	-	-
Dívida Mobiliária	-	-	-	-	-	-	-	-	-	-
Outras Dívidas	-	-	-	-	-	-	-	-	-	-
Amortização da Dívida Externa	-	-	-	-	-	-	-	-	-	-
Dívida Mobiliária	-	-	-	-	-	-	-	-	-	-
Outras Dívidas	-	-	-	-	-	-	-	-	-	-
UBTOTAL C/REFINANCIAMENTO(XII)=(X+XI)	18.792.000,00	3.729.972,36	22.521.972,36	5.911.119,53	16.794.589,30	4.144.843,74	14.731.413,54	2.063.175,76	74,57	5.727.383,06
DESPESAS DE CAPITAL	-	-	-	-	-	-	-	-	-	-
DESPESAS CORRENTES	-	-	-	-	-	-	-	-	-	-
DESPESAS DE OUTRAS DESPESAS CORRENTES	-	-	-	-	-	-	-	-	-	-
JUROS E ENCARGOS DA DÍVIDA	-	-	-	-	-	-	-	-	-	-
DESPESAS DE CAPITAL	-	-	-	-	-	-	-	-	-	-
OUTRAS DESPESAS CORRENTES	-	-	-	-	-	-	-	-	-	-
AMORTIZAÇÃO DA DÍVIDA, REFINANCIAMENTO DA DÍVIDA	-	-	-	-	-	-	-	-	-	-
RESEVA DE CONTINGÊNCIA	-	-	-	-	-	-	-	-	-	-
UBTOTAL DAS DESPESAS(XIII)=(XII+XIII)	18.792.000,00	3.729.972,36	22.521.972,36	5.911.119,53	16.794.589,30	4.144.843,74	14.731.413,54	2.063.175,76	74,57	5.727.383,06
DESPESAS DE CAPITAL	-	-	-	-	-	-	-	-	-	-
DESPESAS CORRENTES	-	-	-	-	-	-	-	-	-	-
DESPESAS DE OUTRAS DESPESAS CORRENTES	-	-	-	-	-	-	-	-	-	-
JUROS E ENCARGOS DA DÍVIDA	-	-	-	-	-	-	-	-	-	-
DESPESAS DE CAPITAL	-	-	-	-	-	-	-	-	-	-
OUTRAS DESPESAS CORRENTES	-	-	-	-	-	-	-	-	-	-
AMORTIZAÇÃO DA DÍVIDA, REFINANCIAMENTO DA DÍVIDA	-	-	-	-	-	-	-	-	-	-
RESEVA DE CONTINGÊNCIA	-	-	-	-	-	-	-	-	-	-
UBTOTAL DAS DESPESAS(XIV)=(XIII+XIV)	18.792.000,00	3.729.972,36	22.521.972,36	5.911.119,53	16.794.589,30	4.144.843,74	14.731.413,54	2.063.175,76	74,57	5.727.383,06
DESPESAS DE CAPITAL	-	-	-	-	-	-	-	-	-	-
DESPESAS CORRENTES	-	-	-	-	-	-	-	-	-	-
DESPESAS DE OUTRAS DESPESAS CORRENTES	-	-	-	-	-	-	-	-	-	-
JUROS E ENCARGOS DA DÍVIDA	-	-	-	-	-	-	-	-	-	-
DESPESAS DE CAPITAL	-	-	-	-	-	-	-	-	-	-
OUTRAS DESPESAS CORRENTES	-	-	-	-	-	-	-	-	-	-
AMORTIZAÇÃO DA DÍVIDA, REFINANCIAMENTO DA DÍVIDA	-	-	-	-	-	-	-	-	-	-
RESEVA DE CONTINGÊNCIA	-	-	-	-	-	-	-	-	-	-
UBTOTAL DAS DESPESAS(XV)=(XIV+XV)	18.792.000,00	3.729.972,36	22.521.972,36	5.911.119,53	16.794.589,30	4.144.843,74	14.731.413,54	2.063.175,76	74,57	5.727.383,06
DESPESAS DE CAPITAL	-	-	-	-	-	-	-	-	-	-
DESPESAS CORRENTES	-	-	-	-	-	-	-	-	-	-
DESPESAS DE OUTRAS DESPESAS CORRENTES	-	-	-	-	-	-	-	-	-	-
JUROS E ENCARGOS DA DÍVIDA	-	-	-	-	-	-	-	-	-	-
DESPESAS DE CAPITAL	-	-	-	-	-	-	-	-	-	-
OUTRAS DESPESAS CORRENTES	-	-	-	-	-	-	-	-	-	-
AMORTIZAÇÃO DA DÍVIDA, REFINANCIAMENTO DA DÍVIDA	-	-	-	-	-	-	-	-	-	-
RESEVA DE CONTINGÊNCIA	-	-	-	-	-	-	-	-	-	-
UBTOTAL DAS DESPESAS(XVI)=(XV+XVI)	18.792.000,00	3.729.972,36	22.521.972,36	5.911.119,53	16.794.589,30	4.144.843,74	14.731.413,54	2.063.175,76	74,57	5.727.383,06
DESPESAS DE CAPITAL	-	-	-	-	-	-	-	-	-	-
DESPESAS CORRENTES	-	-	-	-	-	-	-	-	-	-
DESPESAS DE OUTRAS DESPESAS CORRENTES	-	-	-	-	-	-	-	-	-	-
JUROS E ENCARGOS DA DÍVIDA	-	-	-	-	-	-	-	-	-	-
DESPESAS DE CAPITAL	-	-	-	-	-	-	-	-	-	-
OUTRAS DESPESAS CORRENTES	-	-	-	-	-	-	-	-	-	-
AMORTIZAÇÃO DA DÍVIDA, REFINANCIAMENTO DA DÍVIDA	-	-	-	-	-	-	-	-	-	-
RESEVA DE CONTINGÊNCIA	-	-	-	-	-	-	-	-	-	-
UBTOTAL DAS DESPESAS(XVII)=(XVI+XVII)	18.792.000,00	3.729.972,36	22.521.972,36	5.911.119,53	16.794.589,30	4.144.843,74	14.731.413,54	2.063.175,76	74,57	5.727.383,06
DESPESAS DE CAPITAL	-	-	-	-	-	-	-	-	-	-
DESPESAS CORRENTES	-	-	-	-	-	-	-	-	-	-
DESPESAS DE OUTRAS DESPESAS CORRENTES	-	-	-	-	-	-	-	-	-	-
JUROS E ENCARGOS DA DÍVIDA	-	-	-	-	-	-	-	-	-	-
DESPESAS DE CAPITAL	-	-	-	-	-	-	-	-	-	-
OUTRAS DESPESAS CORRENTES	-	-	-	-	-	-	-	-	-	-
AMORTIZAÇÃO DA DÍVIDA, REFINANCIAMENTO DA DÍVIDA	-	-	-	-	-	-	-	-	-	-
RESEVA DE CONTINGÊNCIA	-	-	-	-	-	-	-	-	-	-
UBTOTAL DAS DESPESAS(XVIII)=(XVII+XVIII)	18.792.000,00	3.729.972,36	22.521.972,36	5.911.119,53	16.794.589,30	4.144.843,74	14.731.413,54	2.063.175,76	74,57	5.727.383,06
DESPESAS DE CAPITAL	-	-	-	-	-	-	-	-	-	-
DESPESAS CORRENTES	-	-	-	-	-	-	-	-	-	-
DESPESAS DE OUTRAS DESPESAS CORRENTES	-	-	-	-	-	-	-	-	-	-
JUROS E ENCARGOS DA DÍVIDA	-	-	-	-	-	-	-	-	-	-
DESPESAS DE CAPITAL	-	-	-	-	-	-	-	-	-	-
OUTRAS DESPESAS CORRENTES	-	-	-	-	-	-	-	-	-	-
AMORTIZAÇÃO DA DÍVIDA, REFINANCIAMENTO DA DÍVIDA	-	-	-	-	-	-	-	-	-	-
RESEVA DE CONTINGÊNCIA	-	-	-	-	-	-	-	-	-	-
UBTOTAL DAS DESPESAS(XIX)=(XVIII+XIX)	18.792.000,00	3.729.972,36	22.521.972,36	5.911.119,53	16.794.589,30	4.144.843,74	14.731.413,54	2.063.175,76	74,57	5.727.383,06
DESPESAS DE CAPITAL	-	-	-	-	-	-	-	-	-	-
DESPESAS CORRENTES	-	-	-	-	-	-	-	-	-	-
DESPESAS DE OUTRAS DESPESAS CORRENTES	-	-	-	-	-	-	-	-	-	-
JUROS E ENCARGOS DA DÍVIDA	-	-	-	-	-	-	-	-	-	-
DESPESAS DE CAPITAL	-	-	-	-	-	-	-	-	-	-
OUTRAS DESPESAS CORRENTES	-	-	-	-	-	-	-	-	-	-
AMORTIZAÇÃO DA DÍVIDA, REFINANCIAMENTO DA DÍVIDA	-	-	-	-	-	-	-	-	-	-
RESEVA DE CONTINGÊNCIA	-	-	-	-	-	-	-	-	-	-
UBTOTAL DAS DESPESAS(XX)=(XIX+XX)	18.792.000,00	3.729.972,36	22.521.972,36	5.911.119,53	16.794.589,30	4.144.843,74	14.731.413,54	2.063.175,76	74,57	5.727.383,06
DESPESAS DE CAPITAL	-	-	-	-	-	-	-	-	-	-
DESPESAS CORRENTES	-	-	-	-	-	-	-	-	-	-
DESPESAS DE OUTRAS DESPESAS CORRENTES	-	-	-	-	-	-	-	-	-	-
JUROS E ENCARGOS DA DÍVIDA	-	-	-	-	-	-	-	-	-	-
DESPESAS DE CAPITAL	-	-	-	-	-	-	-	-	-	-
OUTRAS DESPESAS CORRENTES	-	-	-	-	-	-	-	-	-	-
AMORTIZAÇÃO DA DÍVIDA, REFINANCIAMENTO DA DÍVIDA	-	-	-	-	-	-	-	-	-	-
RESEVA DE CONTINGÊNCIA	-	-	-	-	-	-	-	-	-	-
UBTOTAL DAS DESPESAS(XXI)=(XX+XXI)	18.792.000,00	3.729.972,36	22.521.972,36	5.911.119,53	16.794.589,30	4.144.843,74	14.731.413,54	2.063.175,76	74,57	5.727.383,06
DESPESAS DE CAPITAL	-	-	-	-	-	-	-	-	-	-
DESPESAS CORRENTES	-	-	-	-	-	-	-	-	-	-
DESPESAS DE OUTRAS DESPESAS CORRENTES	-	-	-	-	-	-	-	-	-	-
JUROS E ENCARGOS DA DÍVIDA	-	-	-	-	-	-	-	-	-	-
DESPESAS DE CAPITAL	-	-	-	-	-	-	-	-	-	-
OUTRAS DESPESAS CORRENTES	-	-	-	-	-	-	-	-	-	-
AMORTIZAÇÃO DA DÍVIDA, REFINANCIAMENTO DA DÍVIDA	-	-	-	-	-	-	-	-	-	-
RESEVA DE CONTINGÊNCIA	-	-	-	-	-	-	-	-	-	-
UBTOTAL DAS DESPESAS(XXII)=(XXI+XXII)	18.792.000,00	3.729.972,36	22.521.972,36	5.911.119,53	16.794.589,30	4.144.843,74	14.731.413,54	2.063.175,76	74,57	5.727.383,06
DESPESAS DE CAPITAL	-	-	-	-	-	-	-	-	-	-
DESPESAS CORRENTES	-	-	-	-	-	-	-	-	-	-
DESPESAS DE OUTRAS DESPESAS CORRENTES	-	-	-	-	-	-	-	-	-	-
JUROS E ENCARGOS DA DÍVIDA	-	-	-	-	-	-	-	-	-	-
DESPESAS DE CAPITAL	-	-	-	-						

Prefeitura Municipal de Catanduvas-PR
Relatório Resumido da Execução Orçamentária
Balanco Orçamentário
Orçamentos Fiscal e da Seguridade Social
Janeiro a Dezembro 2013/Bimestre Novembro-Dezembro

R\$ 1,00


RECEITAS INTRA-ORÇAMENTÁRIAS	PREVISÃO INICIAL	PREVISÃO ATUALIZADA (a)	RECEITAS REALIZADAS			SALDO A REALIZAR (e-d)
			No Bimestre (b)	% (b/a)	Até o Bimestre (c)	
ECENTAS CORRENTES INTRAORÇAMENTÁRIAS	430.000,00	430.000,00	-	-	-	430.000,00
RECEITAS DE CONTRIBUIÇÕES	430.000,00	430.000,00	-	-	-	430.000,00
CONTRIBUIÇÕES SOCIAIS	430.000,00	430.000,00	-	-	-	430.000,00
TOTAL	430.000,00	430.000,00	-	-	-	430.000,00


DESPESAS INTRA-ORÇAMENTÁRIAS	DOTAÇÃO INICIAL (d)	CRÉDITOS ADICIONAIS (e)	DOTAÇÃO ATUALIZADA (f)=(d+e)	DESPESAS EMPENHADAS		DESPESAS EXECUTADAS		RESTOS A PAGAR NÃO PROCESSADOS (k)	% ((h+g)/f)	SALDO A LIQUIDAR (f-(h+k))
				No Bimestre (g)	Até o Bimestre (h)	No Bimestre (i)	Até o Bimestre (j)			
DESPESAS CORRENTES	511.462,00	316.200,00	827.662,00	166.044,95	762.785,14	166.044,95	762.785,14	-	92,16	64.876,86
PESSOAL E ENCARGOS SOCIAIS	511.242,00	102.200,00	613.442,00	130.343,29	548.575,18	130.343,29	548.575,18	-	89,43	64.866,82
OUTRAS DESPESAS CORRENTES	220,00	214.000,00	214.220,00	35.701,66	214.209,96	35.701,66	214.209,96	-	100,00	10,04
TOTAL	511.462,00	316.200,00	827.662,00	166.044,95	762.785,14	166.044,95	762.785,14	-	92,16	64.876,86


ONTE: PRONIM RF - Responsabilidade Fiscal, 27/Jan/2014, 08h e 21m.

ta) Durante o exercício, somente as despesas liquidadas são consideradas executadas. No encerramento do exercício, as despesas não liquidadas inscritas em restos a pagar não processados são também consideradas executadas. Dessa forma, para maior transparência, as despesas executadas estão segregadas em:

a) Despesas liquidadas, consideradas aquelas em que houve a entrega do material ou serviço, nos termos do art. 69 da Lei 4.320/64.
b) Despesas empenhadas mas não liquidadas, inscritas em Restos a Pagar não processados, consideradas liquidadas no encerramento do exercício, por força do art.35, inciso II da Lei 4.320/64.


Noemi Schmidt de Moura
Prefeita


MUNICÍPIO DE CATANDUVAS-PR
Ivelte Goreff de Cidil de Oliveira
Responsável/Finanças
Portaria 001/2013


Edilson Malavski
Controlador Interno

Prefeitura Municipal de Catanduvas - PR
Relatório Resumido de Execução Orçamentária
Demonstrativo da Execução das Despesas por Função/Subfunção
Orçamento Fiscal e da Seguridade Social
Janeiro a Dezembro 2013/Bimestre Novembro-Dezembro

RREO - ANEXO II(LRF, Art. 52, inciso II, alínea 'c')

R\$ 1,00

FUNÇÃO/SUBFUNÇÃO	Dotação Inicial	Dotação Atualizada (a)	DESPESAS EMPENHADAS						DESPESAS EXECUTADAS		Saldo Executar (a)-(e)-(f)
			Despesas Empenhadas		Liquidadas		Inscritas em Restos a Pagar Não Processados (f)	%	%		
			No Bimestre	Até o Bimestre (c)	No Bimestre (d)	Até o Bimestre (e)					
DESPESAS EXERCÍCIO INTRA-ORÇAMENTÁRIAS (I)	18.280.538,00	21.694.310,36	5.745.074,58	16.031.804,16	3.978.798,79	13.968.628,40	2.063.175,76	100,00	0,00	5.662.506,20	
Legislativa	526.898,00	526.898,00	0,00	322.635,29	0,00	321.201,11	1.434,18	2,01	61,23	204.262,71	
Ação Legislativa	526.898,00	526.898,00	0,00	322.635,29	0,00	321.201,11	1.434,18	2,01	61,23	204.262,71	
Administrativa	2.507.059,00	2.246.889,61	454.956,60	1.990.779,12	479.579,08	1.988.800,48	1.978,64	12,42	88,60	256.310,49	
Planejamento e Orçamento	81.890,00	177.790,00	40.050,10	156.841,87	40.050,10	156.841,87	0,00	0,98	88,22	20.948,13	
Administração Geral	1.935.596,00	1.646.296,00	326.533,10	1.505.873,52	351.155,58	1.503.894,88	1.978,64	9,39	91,47	140.422,48	
Administração Financeira	448.678,00	372.908,61	79.045,18	287.474,95	79.045,18	287.474,95	0,00	1,79	77,09	85.433,66	
Controle Interno	40.895,00	49.895,00	9.328,22	40.588,78	9.328,22	40.588,78	0,00	0,25	81,35	9.306,22	
Assistência Social	992.694,00	1.036.454,41	232.533,94	785.216,27	220.056,85	764.135,47	21.080,80	4,90	75,76	251.238,14	
Administração Geral	360.000,00	387.000,00	47.619,77	333.495,00	56.223,48	333.495,00	0,00	2,08	86,17	53.505,00	
Assistência ao Idoso	26.000,00	15.000,00	470,00	1.350,54	470,00	1.350,54	0,00	0,01	9,00	13.649,46	
Assistência ao Portador de Deficiência	24.000,00	46.465,62	25.102,67	29.028,86	25.102,67	29.028,86	0,00	0,18	62,47	17.436,76	
Assistência à Criança e ao Adolescente	134.119,00	163.119,00	19.612,12	95.686,29	19.612,12	95.686,29	0,00	0,60	58,66	67.432,71	
Assistência Comunitária	448.575,00	424.869,79	139.729,38	325.655,58	118.648,58	304.574,78	21.080,80	2,03	76,65	99.214,21	
Previdência Social	737.000,00	737.000,00	0,00	0,00	0,00	0,00	0,00	0,00	0,00	737.000,00	
Previdência do Regime Estatutário	737.000,00	737.000,00	0,00	0,00	0,00	0,00	0,00	0,00	0,00	737.000,00	
Saúde	3.798.900,00	4.027.655,00	1.022.064,94	3.133.123,05	840.830,09	2.926.422,67	206.700,38	19,54	77,79	894.531,95	
Atenção Básica	3.698.900,00	3.915.855,00	1.004.423,34	3.053.354,57	823.188,49	2.846.654,19	206.700,38	19,05	77,97	862.500,43	
Vigilância Sanitária	74.000,00	85.800,00	15.043,77	63.967,38	15.043,77	63.967,38	0,00	0,40	74,55	21.832,62	
Vigilância Epidemiológica	26.000,00	26.000,00	2.597,83	15.801,10	2.597,83	15.801,10	0,00	0,10	60,77	10.198,90	
Trabalho	16.000,00	8.000,00	-1.022,00	4.130,02	826,00	4.130,02	0,00	0,03	51,63	3.869,98	
Fomento ao Trabalho	16.000,00	8.000,00	-1.022,00	4.130,02	826,00	4.130,02	0,00	0,03	51,63	3.869,98	
Educação	4.434.300,00	5.367.967,50	1.528.505,45	4.512.196,27	1.296.232,25	4.247.132,42	265.363,85	28,15	84,06	855.471,23	
Atenção Básica	21.000,00	4.000,00	0,00	0,00	0,00	0,00	0,00	0,00	0,00	4.000,00	
Alimentação e Nutrição	347.800,00	347.800,00	90.827,66	267.083,04	90.827,66	267.083,04	0,00	1,67	76,79	80.716,96	

Prefeitura Municipal de Catanduvas - PR
Relatório Resumido de Execução Orçamentária
Demonstrativo da Execução das Despesas por Função/Subfunção
Orçamento Fiscal e da Seguridade Social
Janeiro a Dezembro 2013/Bimestre Novembro-Dezembro

RREO - ANEXO III LRF, Art. 52, Inciso II, alínea 'c')

R\$ 1,00

FUNÇÃO/SUBFUNÇÃO	Dotação Inicial	Dotação Atualizada	Despesas Empenhadas		Liquidadas		DESPESAS EXECUTADAS		Saldo Executar (a-(e+f))	
			No Bimestre (b)	Até o Bimestre (c)	No Bimestre (d)	Até o Bimestre (e)	Inscritas em Restos a Pagar Não Processados (f)	%		%
Ensino Fundamental	3.496.000,00	4.328.667,50	1.278.122,61	3.683.974,07	1.064.422,71	3.437.183,52	246.790,55	22,98	85,11	644.693,43
Ensino Médio	18.000,00	13.000,00	0,00	0,00	0,00	0,00	0,00	0,00	0,00	13.000,00
Educação Infantil	518.000,00	621.500,00	148.275,79	516.330,02	129.702,49	497.756,72	18.573,30	3,22	83,08	105.169,98
Educação de Jovens e Adultos	29.500,00	49.000,00	11.279,39	45.109,14	11.279,39	45.109,14	0,00	0,28	92,06	3.890,86
Educação Especial	4.000,00	4.000,00	0,00	0,00	0,00	0,00	0,00	0,00	0,00	4.000,00
Cultura	149.000,00	190.500,00	48.448,56	154.096,12	48.448,56	154.096,12	0,00	0,96	80,89	36.403,88
Difusão Cultural	149.000,00	190.500,00	48.448,56	154.096,12	48.448,56	154.096,12	0,00	0,96	80,89	36.403,88
Urbanismo	1.706.000,00	2.994.358,84	1.331.933,03	2.015.570,37	221.056,38	901.385,53	1.114.184,84	12,57	67,31	978.783,47
Infra-Estrutura Urbana	470.000,00	1.880.426,84	1.114.184,84	1.121.784,84	0,00	7.600,00	1.114.184,84	7,00	59,66	758.642,00
Serviços Urbanos	1.236.000,00	1.113.932,00	217.748,19	893.785,53	221.056,38	893.785,53	0,00	5,58	80,24	220.146,47
Habitação	10.000,00	10.000,00	0,00	0,00	0,00	0,00	0,00	0,00	0,00	10.000,00
Habitação Urbana	10.000,00	10.000,00	0,00	0,00	0,00	0,00	0,00	0,00	0,00	10.000,00
Gestão Ambiental	13.000,00	13.000,00	0,00	2.548,10	0,00	2.548,10	0,00	0,02	19,60	10.451,90
Preservação e Conservação Ambiental	13.000,00	13.000,00	0,00	2.548,10	0,00	2.548,10	0,00	0,02	19,60	10.451,90
Agricultura	343.000,00	1.482.170,00	863.584,75	1.234.488,16	499.351,02	849.998,16	384.490,00	7,70	83,29	247.681,84
Extensão Rural	343.000,00	1.482.170,00	863.584,75	1.234.488,16	499.351,02	849.998,16	384.490,00	7,70	83,29	247.681,84
Indústria	91.000,00	71.000,00	0,00	3.224,32	0,00	3.224,32	0,00	0,02	4,54	67.775,68
Promoção Industrial	91.000,00	71.000,00	0,00	3.224,32	0,00	3.224,32	0,00	0,02	4,54	67.775,68
Comércio e Serviços	5.000,00	5.000,00	0,00	0,00	0,00	0,00	0,00	0,00	0,00	5.000,00
Promoção Comercial	5.000,00	5.000,00	0,00	0,00	0,00	0,00	0,00	0,00	0,00	5.000,00
Transporte	1.152.000,00	1.073.900,00	96.996,89	913.564,58	175.346,14	875.621,51	37.943,07	5,70	85,07	160.335,42
Transporte Rodoviário	1.152.000,00	1.073.900,00	96.996,89	913.564,58	175.346,14	875.621,51	37.943,07	5,70	85,07	160.335,42
Desporto e Lazer	90.229,00	89.829,00	17.734,96	72.847,44	17.734,96	72.847,44	0,00	0,45	81,10	16.981,56
Desporto Comunitário	90.229,00	89.829,00	17.734,96	72.847,44	17.734,96	72.847,44	0,00	0,45	81,10	16.981,56
Encargos Especiais	857.458,00	962.688,00	149.337,46	887.085,05	179.337,46	857.085,05	30.000,00	5,53	92,15	75.602,95


Prefeitura Municipal de Catanduvas - PR
Relatório Resumido de Execução Orçamentária
Demonstrativo da Execução das Despesas por Função/Subfunção
Orçamento Fiscal e da Seguridade Social
Janeiro a Dezembro 2013/Bimestre Novembro-Dezembro

RREO - ANEXO II(LRF, Art. 52, inciso II, alínea 'c')


R\$ 1,00

FUNÇÃO/SUBFUNÇÃO	Dotação Inicial	Dotação Atualizada (a)	Despesas Empenhadas		Liquidadas		Despesas Executadas		Saldo Executar (-e+g)	
			No Bimestre (b)	Até o Bimestre (c)	No Bimestre (d)	Até o Bimestre (e)	Inscritas em Restos a Pagar Não Processados (f)	% ((e+f)/Total (e+f))		% ((e+f)/a)
Serviço da Dívida Interna	615.000,00	575.230,00	96.408,28	532.611,92	96.408,28	532.611,92	0,00	3,32	92,91	40.618,08
Outros Encargos Especiais	242.458,00	389.458,00	52.929,18	354.473,13	82.929,18	324.473,13	30.000,00	2,21	91,02	34.984,87
Reserva de Contingência	851.000,00	851.000,00	0,00	0,00	0,00	0,00	0,00	0,00	0,00	851.000,00
Reserva de Contingência	851.000,00	851.000,00	0,00	0,00	0,00	0,00	0,00	0,00	0,00	851.000,00
DESPESAS INTRA-ORÇAMENTÁRIAS (II)	511.462,00	827.682,00	166.044,95	762.785,14	166.044,95	762.785,14	0,00	4,54	92,16	64.876,86
TOTAL (III)=(I+II)	18.792.000,00	22.521.972,36	5.911.119,53	16.794.589,30	4.144.843,74	14.731.413,54	2.063.175,76	100,00	74,57	5.727.383,06


PREFEITURA MUNICIPAL DE CATANDUVAS
SILVANO MORAES
Comandante - CHC 01-051049/00-0


MUNICÍPIO DE CATANDUVAS/PR
Ivete Goreti de Calil de Oliveira
Responsável/Financiada
Portaria 001/2013


Noemi Schmidt de Moura
Prefeita


Edilson Malavski
Controlador Interno

Prefeitura Municipal de Catanduvas - PR
Relatório Resumido de Execução Orçamentária
Demonstrativo da Execução das Despesas por Função/Subfunção
Orçamento Fiscal e da Seguridade Social
Janeiro a Dezembro 2013/Bimestre Novembro-Dezembro

R\$ 1,00

FUNÇÃO/SUBFUNÇÃO	Dotação Inicial	Dotação Atualizada	Despesas Empenhadas		Liquidadas		DESPESAS EXECUTADAS			Saldo Executar
			Até o Bimestre	No Bimestre	Até o Bimestre	No Bimestre	Inscritas em Restos a Pagar Não Processados	%	%	
DESPESAS(INTRA-ORÇAMENTÁRIAS)	511.462,00	827.662,00	166.044,95	762.785,14	166.044,95	762.785,14	0,00	4,92	92,16	64.876,86
Legislativa	11.102,00	11.102,00	0,00	886,10	0,00	886,10	0,00	0,01	7,98	10.215,90
Ação Legislativa	11.102,00	11.102,00	0,00	886,10	0,00	886,10	0,00	0,01	7,98	10.215,90
Administração	64.941,00	78.741,00	19.211,16	78.159,57	19.211,16	78.159,57	0,00	0,47	99,26	581,43
Planejamento e Orçamento	110,00	810,00	265,94	788,00	265,94	788,00	0,00	0,00	97,28	22,00
Administração Geral	56.404,00	61.504,00	14.458,32	61.024,81	14.458,32	61.024,81	0,00	0,36	99,22	479,19
Administração Financeira	1.322,00	10.822,00	3.472,90	10.748,86	3.472,90	10.748,86	0,00	0,06	99,32	73,14
Controle Interno	7.105,00	5.605,00	1.014,00	5.597,90	1.014,00	5.597,90	0,00	0,03	99,87	7,10
Assistência Social	33.306,00	38.006,00	6.450,51	29.189,82	6.450,51	29.189,82	0,00	0,17	76,80	8.816,18
Administração Geral	30.000,00	30.000,00	4.124,83	22.297,46	4.124,83	22.297,46	0,00	0,13	74,32	7.702,54
Assistência à Criança e ao Adolescente	881,00	881,00	0,00	0,00	0,00	0,00	0,00	0,00	0,00	881,00
Saúde	2.425,00	7.125,00	2.325,68	6.892,36	2.325,68	6.892,36	0,00	0,04	96,73	232,64
Atenção Básica	73.100,00	118.100,00	25.702,97	112.587,50	25.702,97	112.587,50	0,00	0,67	95,33	5.512,50
Vigilância Sanitária	71.100,00	116.100,00	25.702,97	112.587,50	25.702,97	112.587,50	0,00	0,67	96,97	3.512,50
Vigilância Epidemiológica	1.000,00	1.000,00	0,00	0,00	0,00	0,00	0,00	0,00	0,00	1.000,00
Educação	273.700,00	310.900,00	67.041,23	282.220,25	67.041,23	282.220,25	0,00	1,68	90,78	28.679,75
Alimentação e Nutrição	2.200,00	2.600,00	608,67	2.548,33	608,67	2.548,33	0,00	0,02	98,01	51,67
Ensino Fundamental	225.000,00	237.300,00	53.361,40	228.308,37	53.361,40	228.308,37	0,00	1,36	96,21	8.991,63
Educação Infantil	41.000,00	69.900,00	13.071,16	51.363,55	13.071,16	51.363,55	0,00	0,31	73,48	18.536,45
Educação de Jovens e Adultos	4.500,00	100,00	0,00	0,00	0,00	0,00	0,00	0,00	0,00	100,00
Educação Especial	1.000,00	1.000,00	0,00	0,00	0,00	0,00	0,00	0,00	0,00	1.000,00
Cultura	2.000,00	3.500,00	1.020,45	2.964,08	1.020,45	2.964,08	0,00	0,02	84,69	535,92
Difusão Cultural	2.000,00	3.500,00	1.020,45	2.964,08	1.020,45	2.964,08	0,00	0,02	84,69	535,92
Urbanismo	12.000,00	12.000,00	2.678,43	10.961,94	2.678,43	10.961,94	0,00	0,07	91,35	1.038,06

Prefeitura Municipal de Catanduvas - PR
Relatório Resumido de Execução Orçamentária
Demonstrativo da Execução das Despesas por Função/Subfunção
Orçamento Fiscal e da Seguridade Social
Janeiro a Dezembro 2013/Bimestre Novembro-Dezembro

RREO - ANEXO II(LRF, Art. 52, inciso II, alínea 'c')

R\$ 1,00


FUNÇÃO/SUBFUNÇÃO	Dotação Inicial	Dotação Atualizada (a)	Despesas Empenhadas			Liquidadas			Inscritas em		Saldo Executar (a-(e+f))
			No Bimestre (b)	Até o Bimestre (c)	No Bimestre (d)	Até o Bimestre (e)	Restos a Pagar Não Processados (f)	%	%		
										(e+f)/Total (e+f)	
Serviços Urbanos	12.000,00	12.000,00	2.678,43	10.961,94	2.678,43	10.961,94	0,00	0,07	91,35	1.038,06	
Agricultura	7.000,00	7.000,00	1.580,63	5.815,51	1.580,63	5.815,51	0,00	0,03	83,08	1.184,49	
Extensão Rural	7.000,00	7.000,00	1.580,63	5.815,51	1.580,63	5.815,51	0,00	0,03	83,08	1.184,49	
Transporte	25.000,00	25.000,00	5.725,34	22.040,39	5.725,34	22.040,39	0,00	0,13	88,16	2.959,61	
Transporte Rodoviário	25.000,00	25.000,00	5.725,34	22.040,39	5.725,34	22.040,39	0,00	0,13	88,16	2.959,61	
Desporto e Lazer	7.771,00	7.771,00	932,57	3.750,02	932,57	3.750,02	0,00	0,02	48,26	4.020,98	
Desporto Comunitário	7.771,00	7.771,00	932,57	3.750,02	932,57	3.750,02	0,00	0,02	48,26	4.020,98	
Encargos Especiais	1.542,00	215.542,00	35.701,66	214.209,96	35.701,66	214.209,96	0,00	1,28	99,38	1.332,04	
Outros Encargos Especiais	1.542,00	215.542,00	35.701,66	214.209,96	35.701,66	214.209,96	0,00	1,28	99,38	1.332,04	
TOTAL	511.462,00	827.662,00	166.044,95	762.785,14	166.044,95	762.785,14	0,00	4,92	92,16	64.876,86	


FONTE: PRONIM RF - Responsabilidade Fiscal, 27/jan/2014, 08h e 28m.


Nota: Durante o exercício, somente as despesas liquidadas são consideradas executadas. No encerramento do exercício, as despesas não liquidadas inscritas em restos :


pagar não processados são também consideradas executadas. Dessa forma, para maior transparência, as despesas executadas estão segregadas em:

- a) Despesas liquidadas, consideradas aquelas em que houve a entrega do material ou serviço, nos termos do art. 63 da Lei 4.320/64;
b) Despesas empenhadas mas não liquidadas, inscritas em Restos a Pagar não processados, consideradas liquidadas no encerramento do exercício, por força do art.35, inciso II da Lei 4.320/64.


Silvio Farias
Contador


Noemi Schmidt de Moura
Prefeita


MUNICÍPIO DE CATANDUVAS-PR
Ivete Goretti de Carli de Oliveira
Responsável/Finanças
Portaria 001/2013


Edilson Malavski
Controlador Interno

Prefeitura Municipal de Catanduvas - PR
Relatório Resumido da Execução Orçamentária
Demonstrativo da Receita Corrente Líquida
Orçamentos Fiscal e da Seguridade Social
Janeiro/2013 a Dezembro/2013

RREO - ANEXO III (RF, Art. 53, Inciso I)

R\$ 1,00

ESPECIFICAÇÃO	EVOLUÇÃO DA RECEITA REALIZADA NOS ÚLTIMOS 12 MESES												Total (Últimos 12 Meses)	Previsão Atualizada 2013
	Jan/2013	Fev/2013	Mar/2013	Abr/2013	Mai/2013	Jun/2013	Jul/2013	Agos/2013	Set/2013	Out/2013	Nov/2013	Dez/2013		
RECEITAS CORRENTES (1)	1.680.390,45	1.977.311,14	1.493.773,87	1.579.901,94	1.799.389,90	1.619.981,64	1.619.981,64	2.425.308,03	2.096.732,65	2.258.282,20	2.258.282,20	2.425.308,03	2.096.732,65	22.043.712,83
RECEITA TRIBUTÁRIA	65.709,33	82.497,78	154.847,13	119.406,26	136.836,46	95.492,70	95.492,70	117.161,68	140.643,04	122.638,32	117.161,68	117.161,68	140.643,04	1.446.000,00
IPRU	647,04	7.950,06	50.600,95	2.065,30	2.458,40	614,15	614,15	614,15	614,15	614,15	614,15	614,15	614,15	73.000,00
	977,12	585,65	525,30	585,17	100,58	1.260,45	1.260,45	1.260,45	1.260,45	1.260,45	1.260,45	1.260,45	1.260,45	73.000,00
ISS	51.572,75	51.105,68	45.335,29	69.814,44	55.050,64	48.429,81	48.429,81	48.429,81	48.429,81	48.429,81	48.429,81	48.429,81	48.429,81	740.000,00
ITBI	47.681,14	73.271,03	52.321,64	45.478,48	54.464,28	48.631,80	48.631,80	48.631,80	48.631,80	48.631,80	48.631,80	48.631,80	48.631,80	740.000,00
	1.240,00	6.020,00	2.720,00	8.900,00	37.080,00	6.416,00	6.416,00	6.416,00	6.416,00	6.416,00	6.416,00	6.416,00	6.416,00	334.000,00
IRRF	14.910,00	5.258,00	7.796,64	86.541,35	31.132,00	16.112,00	16.112,00	17.246,22	17.866,55	17.246,22	17.866,55	17.866,55	17.866,55	224.125,99
	10.122,10	11.359,76	12.734,05	14.221,59	17.246,22	17.866,55	17.866,55	17.866,55	17.866,55	17.866,55	17.866,55	17.866,55	17.866,55	207.139,82
Outras Receitas Tributárias	17.908,86	18.447,07	17.580,65	25.042,16	16.959,26	27.651,55	27.651,55	27.651,55	27.651,55	27.651,55	27.651,55	27.651,55	27.651,55	139.000,00
	2.127,44	6.062,28	43.456,84	24.404,93	25.001,20	22.166,19	22.166,19	22.166,19	22.166,19	22.166,19	22.166,19	22.166,19	22.166,19	263.637,52
RECEITAS DE CONTRIBUIÇÕES	20.936,27	26.538,62	24.613,83	24.841,84	19.982,20	23.505,88	23.505,88	23.505,88	23.505,88	23.505,88	23.505,88	23.505,88	23.505,88	160.000,00
	32.965,75	23.017,74	37.470,00	23.709,06	21.959,60	22.322,36	22.322,36	22.322,36	22.322,36	22.322,36	22.322,36	22.322,36	22.322,36	560.000,00
RECEITA PATRIMONIAL	21.616,74	22.094,77	11.955,65	21.356,82	20.421,27	22.644,38	22.644,38	22.644,38	22.644,38	22.644,38	22.644,38	22.644,38	22.644,38	560.000,00
	3.042,85	5.481,65	6.768,77	7.610,85	8.348,94	9.431,69	9.431,69	9.431,69	9.431,69	9.431,69	9.431,69	9.431,69	9.431,69	405.195,53
RECEITA DE SERVIÇOS	11.466,20	13.433,40	40.989,72	20.157,44	20.281,89	19.861,87	19.861,87	19.861,87	19.861,87	19.861,87	19.861,87	19.861,87	19.861,87	40.000,00
TRANSFERÊNCIAS CORRENTES	1.572.862,24	1.860.814,37	1.266.983,15	1.426.443,18	1.625.015,86	1.484.356,98	1.484.356,98	1.484.356,98	1.484.356,98	1.484.356,98	1.484.356,98	1.484.356,98	1.484.356,98	19.353.017,30
	1.428.020,12	1.475.715,63	1.528.499,90	1.441.809,93	1.646.809,92	2.258.282,20	2.258.282,20	2.258.282,20	2.258.282,20	2.258.282,20	2.258.282,20	2.258.282,20	2.258.282,20	19.353.017,30
Cota-Parte do FPM	566.943,76	762.385,14	439.077,23	471.118,97	676.935,34	564.897,56	564.897,56	564.897,56	564.897,56	564.897,56	564.897,56	564.897,56	564.897,56	7.991.249,00
	402.381,61	526.107,53	435.423,02	435.423,70	605.673,88	624.708,96	624.708,96	624.708,96	624.708,96	624.708,96	624.708,96	624.708,96	624.708,96	7.991.249,00
Cota-Parte do ICMS	544.836,27	421.005,63	421.951,86	490.612,58	476.870,76	494.964,94	494.964,94	494.964,94	494.964,94	494.964,94	494.964,94	494.964,94	494.964,94	5.400.000,00
	522.478,23	489.940,61	516.480,44	524.542,96	537.935,06	775.527,08	775.527,08	775.527,08	775.527,08	775.527,08	775.527,08	775.527,08	775.527,08	5.400.000,00
Cota-Parte do PVA	40.623,73	133.171,87	45.068,98	37.569,40	38.653,74	34.224,09	34.224,09	34.224,09	34.224,09	34.224,09	34.224,09	34.224,09	34.224,09	5.400.000,00

(Handwritten marks and signatures)

Prefeitura Municipal de Catanduvas - PR
Relatório Resumido da Execução Orçamentária
Demonstrativo da Receita Corrente Líquida
Orçamentos Fiscal e da Seguridade Social
Janeiro/2013 a Dezembro/2013

RREO - ANEXO III (RF, Art.53, inciso I)

R\$ 1,00

ESPECIFICAÇÃO	EVOLUÇÃO DA RECEITA REALIZADA NOS ÚLTIMOS 12 MESES												Total (Últimos 12 Meses)	Previsão Atualizada 2013	
	Janeiro/2013 Julho/2013	Fevereiro/2013 Agosto/2013	Março/2013 Setembro/2013	Abril/2013 Outubro/2013	Maió/2013 Novembro/2013	Junho/2013 Dezembro/2013									
Outras Transferências Correntes	29.959,72	18.059,26	19.659,03	17.872,66	11.442,44	8.220,14	434.525,06	360.000,00							
Cota-Parte do ITR	1.008,30	25,00	15.718,71	19.507,97	1.989,18	193,50	123.885,89	50.000,00							
Transferências da LC 87/1996	932,70	116,10	15.510,50	64.344,46	3.103,24	1.436,23	38.889,28	70.000,00							
Transferências de LC 61/1989	4.861,16	4.861,16	4.861,16	4.861,16	4.861,16	4.861,16	38.889,28	70.000,00							
Transferências do FUNDEB	9.681,83	7.434,00	6.562,64	6.017,57	8.091,78	8.427,83	99.939,45	180.000,00							
Outras Transferências Correntes	8.301,62	8.882,79	8.080,04	8.637,61	9.581,35	10.240,39	3.198.417,42	3.241.749,80							
Transferências de FUNDEB	265.771,28	301.652,80	223.701,94	247.362,18	277.908,83	251.226,44	2.396.726,26	2.080.018,50							
Outras Transferências Correntes	254.941,81	245.365,85	116.901,79	154.253,51	139.705,07	125.561,46	88.279,28	239.500,00							
Outras RECEITAS CORRENTES	146.997,07	235.139,93	182.381,33	134.057,82	203.691,57	469.587,04	2.684.579,94	3.110.249,80							
OUTRAS RECEITAS CORRENTES	204.163,27	5.499,60	25.704,82	2.732,59	7.229,04	8.377,91	88.279,28	239.500,00							
DEDUÇÕES (III)	5.810,28	3.599,22	5.163,86	7.458,43	2.093,67	7.357,90	2.684.579,94	3.110.249,80							
Deduções (III)	232.018,73	264.804,31	185.675,86	204.965,45	241.480,35	221.513,79	2.684.579,94	3.110.249,80							
Contrib. para o Plano de Previdência do Servidor	193.782,99	209.593,49	200.002,80	211.137,67	234.519,38	285.085,12	300.000,00	300.000,00							
Dedução de Receitas para Formação do FUNDEB	232.018,73	264.804,31	185.675,86	204.965,45	241.480,35	221.513,79	2.684.579,94	3.110.249,80							
RECEITA CORRENTE LÍQUIDA (IIII)	1.448.371,72	1.712.506,83	1.308.098,01	1.374.996,49	1.557.909,55	1.398.467,85	18.276.152,71	18.933.463,03							
	1.377.045,42	1.429.349,90	1.489.444,39	1.462.133,95	1.577.665,69	2.140.222,91									

FONTE: PRONIM RF - Responsabilidade Fiscal, 27/Jan/2014, 08h e 30m

Silvio Farias
Contador

Noemi Schmidt de Moura
Prefeita

MUNICÍPIO DE CATANDUVAS/PR
Ivete Gadel de Cadi de Oliveira
Responsável/Finanças
Portaria 001/2013

Edilson Malawski
Controlador Interno

Prefeitura Municipal de Catanduvas-PR
Relatório Resumido da Execução Orçamentária
Demonstrativo do Resultado Primário
Orçamentos Fiscal e da Seguridade Social
Janeiro a Dezembro 2013/Bimestre Novembro-Dezembro

RREO - ANEXO VIII(RF, art. 53, inciso III)

R\$ 1,00

RECEITAS PRIMÁRIAS	PREVISÃO ATUALIZADA	RECEITAS REALIZADAS		
		No Bimestre	Até o Bimestre/ 2013	Até o Bimestre/ 2012
RECEITAS PRIMÁRIAS CORRENTES(I)	19.588.267,50	3.677.744,84	18.109.277,44	15.744.370,69
RECEITA TRIBUTÁRIA	1.446.000,00	239.800,00	1.406.430,48	1.327.403,20
IPTU	73.000,00	1.361,03	68.370,17	58.279,05
ISS	740.000,00	103.096,08	643.156,98	792.393,79
ITBI	334.000,00	47.244,00	224.125,99	198.344,91
IRRF	139.000,00	44.610,81	207.139,82	177.027,84
Outras Receitas Tributárias	160.000,00	43.488,08	263.637,52	101.057,61
Receita de Contribuição	990.000,00	43.065,65	281.534,14	267.346,96
Receita Previdenciária	730.000,00	-	-	-
Outras Contribuições	260.000,00	43.065,65	281.534,14	267.346,96
Receita Patrimonial Líquida	330.000,00	-	-	-
Receita Patrimonial	405.195,53	40.143,76	166.875,27	71.378,14
(-)Aplicações Financeiras	75.195,53	40.143,76	166.875,27	71.378,14
Transferências Correntes	16.542.767,50	3.385.487,62	16.333.033,54	14.033.914,55
FPM	6.392.999,20	984.306,32	5.208.867,28	4.846.795,05
ICMS	4.320.000,00	1.050.769,75	4.971.317,34	4.345.836,35
Convênios	-	-	-	-
Outras Transferências Correntes	5.829.768,30	1.350.411,55	6.152.848,92	4.841.283,15
Demais Receitas Correntes	279.500,00	9.391,57	88.279,28	116.005,98
Dívida Ativa	74.500,00	5.497,27	33.142,17	30.242,69
Diversas Receitas Correntes	205.000,00	3.894,30	55.137,11	85.763,29
RECEITAS DE CAPITAL(II)	2.345.668,70	123.981,50	2.792.366,64	2.579.310,68
Operações de Crédito(III)	-	-	-	-
Amortização de Empréstimos(IV)	-	-	-	-
Alienação de Bens(V)	-	36.288,00	36.288,00	-

Prefeitura Municipal de Catanduvas-PR
Relatório Resumido da Execução Orçamentária
Demonstrativo do Resultado Primário
Orçamentos Fiscal e da Seguridade Social
Janeiro a Dezembro 2013/Bimestre Novembro-Dezembro

RREO - ANEXO VI(LRF, art. 53, inciso III)

R\$ 1,00

RECEITAS PRIMÁRIAS	PREVISÃO ATUALIZADA	RECEITAS REALIZADAS		
		No Bimestre	Até o Bimestre/ 2013	Até o Bimestre/ 2012
Transferências de Capital	2.345.668,70	87.693,50	2.756.078,64	2.579.310,68
Convênios	2.345.668,70	87.693,50	2.756.078,64	2.579.310,68
Outras Transferências de Capital	-	-	-	-
Outras Receitas de Capital	-	-	-	-
RECEITAS PRIMÁRIAS DE CAPITAL(V)=(I-III-IV-V)	2.345.668,70	87.693,50	2.756.078,64	2.579.310,68
RECEITA PRIMÁRIA TOTAL(VII)=(I+VI)	21.938.936,20	3.765.438,34	20.865.356,08	18.323.681,37

[Handwritten signature]

Prefeitura Municipal de Catanduvas-PR
Relatório Resumido da Execução Orçamentária
Demonstrativo do Resultado Primário
Orçamentos Fiscal e da Seguridade Social
Janeiro a Dezembro 2013/Bimestre Novembro-Dezembro

RRRO - ANEXO VI(LRF, art. 53, inciso III)

R\$ 1,00

DESPESAS PRIMÁRIAS	DOTAÇÃO ATUALIZADA	DESPESAS EXECUTADAS					
		Em 2013		Em 2012			
		LÍQUIDAS	INSCRITAS EM RESTOS A PAGAR NÃO PROCESSADOS	LÍQUIDAS	INSCRITAS EM RESTOS A PAGAR NÃO PROCESSADOS		
		No Bimestre	Até o Bimestre	No Bimestre	Até o Bimestre		
DESPESAS CORRENTES(VIII)	16.945.128,61	3.407.877,30	13.386.346,80	148.912,82	15.615.560,19	143.328,52	
Pessoal e Encargos Sociais	9.279.830,00	1.875.984,02	8.021.676,97	-	8.268.136,41	-	
Juros e Encargos da Dívida(IX)	43.600,00	8.214,04	43.230,38	-	30.076,50	-	
Outras Despesas Correntes	7.621.698,61	1.523.679,24	5.321.439,45	148.912,82	7.317.347,28	143.328,52	
DESPESAS PRIMÁRIAS CORRENTES(X)=(VIII-IX)	16.901.528,61	3.399.663,26	13.343.116,42	148.912,82	15.585.483,69	143.328,52	
DESPESAS DE CAPITAL(XI)	4.725.843,75	736.966,44	1.345.066,74	1.914.262,94	3.478.733,20	2.084.691,78	
Investimentos	4.196.213,75	648.772,20	855.685,20	1.914.262,94	3.002.478,42	2.084.691,78	
Inversões Financeiras	-	-	-	-	-	-	
Concessão de Empréstimos(XII)	-	-	-	-	-	-	
Aquisição Título de Capital Integralizado(XIII)	-	-	-	-	-	-	
Demais Inversões Financeiras	-	-	-	-	-	-	
Amortização da Dívida(XIV)	529.630,00	88.194,24	489.381,54	-	476.274,78	-	
DESPESAS PRIMÁRIAS DE CAPITAL(XV)=(XI-XII-XIII-XIV)	4.196.213,75	648.772,20	855.685,20	1.914.262,94	3.002.478,42	2.084.691,78	
RESERVA DE CONTINGÊNCIA(XVI)	851.000,00	-	-	-	-	-	
RESERVA DO RPPS(XVII)	-	-	-	-	-	-	
DESPESA PRIMÁRIA TOTAL(XVIII)=(X+XV+XVI+XVII)	21.948.742,36	4.048.435,46	16.261.977,38	16.261.977,38	20.815.982,41	20.815.982,41	
RESULTADO PRIMÁRIO(XIX)=(VII-XVIII)	-14.806,16	-282.997,12	4.603.378,70	4.603.378,70	-2.492.301,04	-2.492.301,04	
SALDOS DE EXERCÍCIOS ANTERIORES							
DISCRIMINAÇÃO DA META FISCAL							
							VALOR CORRENTE

Prefeitura Municipal de Catanduvas-PR
Relatório Resumido da Execução Orçamentária
Demonstrativo do Resultado Primário
Orçamentos Fiscal e da Seguridade Social
Janeiro a Dezembro 2013/Bimestre Novembro-Dezembro

RREO - ANEXO VI(LRF, art. 53, inciso III)


META DE RESULTADO PRIMÁRIO FIXADA NO ANEXO DE METAS FISCAIS DA LDO P/O EXERCÍCIO DE REFERÊNCIA

R\$ 1,00
660.483,63

FONTE: PRONIM RF - Responsabilidade Fiscal, 27/jan/2014, 08h e 37m.

Nota: Durante o exercício, somente as despesas liquidadas são consideradas executadas. No encerramento do exercício, as despesas não liquidadas inscritas em restos a pagar não processados são também consideradas executadas. Dessa forma, para maior transparência, as despesas executadas estão segregadas em:

- a) Despesas liquidadas, consideradas aquelas em que houve a entrega do material ou serviço nos termos do art. 63 da Lei 4.320/64;
- b) Despesas empenhadas mas não liquidadas, inscritas em Restos a Pagar não processados, consideradas liquidadas no encerramento do exercício, por força do art. 35, inciso II da Lei 4.320/64.




Sílvia Farias
Contador




Noemi Schmidt de Moura
Prefeita

LEITURINA NUN. CATANDUVAS
SILVIO FARIAS
Contador CRC PR-051049/O-0



MUNICÍPIO DE CATANDUVAS/SPR
Ivelte Corê de Camargo
Responsável/Fiscal
Portaria 001/2013



Edilson Malavski
Controlador Interno

Prefeitura Municipal de Catanduvas - PR
Relatório Resumido da Execução Orçamentária
Demonstrativo dos Restos a Pagar por Poder e Órgão
Orçamentos Fiscal e da Seguridade Social
Janeiro a Dezembro 2013/Bimestre Novembro-Dezembro

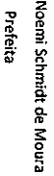
RREO - ANEXO VIII(RF, Art.33, inciso V)


R\$ 1,00

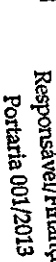
PODER/ÓRGÃO	RESTOS A PAGAR PROCESSADOS E NÃO PROCESSADOS LIQUIDADOS						RESTOS A PAGAR NÃO PROCESSADOS								
	Em Exercícios Anteriores		Inscritos Em 31 de dezembro de 2012		Pagos	Cancelados	Saldo	Em Exercícios Anteriores		Inscritos Em 31 de dezembro de 2012		Liquidados	Pagos	Cancelados	Saldo
RESTOS A PAGAR(EXCETO INTRA-ORÇAMENTÁRIOS)(I)															
EXECUTIVO															
PODER EXECUTIVO MUNICIPAL	36.590,26	595.490,67	622.913,97	15,00	9.151,96	265.445,48	2.216.597,60	1.880.158,92	1.880.158,92	20.000,00	581.884,16				
SUBTOTAL	36.590,26	595.490,67	622.913,97	15,00	9.151,96	265.445,48	2.216.597,60	1.880.158,92	1.880.158,92	20.000,00	581.884,16				
LEGISLATIVO															
PODER LEGISLATIVO	-	-	-	-	-	-	-	-	-	-	-	-	-	-	-
SUBTOTAL	-	-	-	-	-	-	-	-	-	-	-	-	-	-	-
TOTAL(I)	36.590,26	595.490,67	622.913,97	15,00	9.151,96	265.445,48	2.216.597,60	1.880.158,92	1.880.158,92	20.000,00	581.884,16				
RESTOS A PAGAR(INTRA-ORÇAMENTÁRIOS)(II)															
EXECUTIVO															
PODER EXECUTIVO MUNICIPAL	-	130.317,59	130.317,59	-	-	-	11.422,70	11.422,70	11.422,70	-	-	-	-	-	-
SUBTOTAL	-	130.317,59	130.317,59	-	-	-	11.422,70	11.422,70	11.422,70	-	-	-	-	-	-
LEGISLATIVO															
PODER LEGISLATIVO	-	-	-	-	-	-	-	-	-	-	-	-	-	-	-
SUBTOTAL	-	-	-	-	-	-	-	-	-	-	-	-	-	-	-
TOTAL(II)	-	130.317,59	130.317,59	-	-	-	11.422,70	11.422,70	11.422,70	-	-	-	-	-	-
TOTAL(III) = (I)+(II)	36.590,26	725.808,26	753.231,56	15,00	9.151,96	265.445,48	2.228.020,30	1.891.581,62	1.891.581,62	20.000,00	581.884,16				

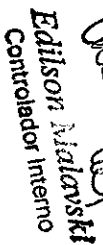
FONTE: PRONIM RF - Responsabilidade Fiscal, 27/jan/2014, 08h e 38m.


Noemi Schmidt de Moura
Prefeita


Noemi Schmidt de Moura
Prefeita


MUNICÍPIO DE CATANDUVAS/PR
Ivete Goretti de Cori de Oliveira
Responsável/Finanças


Edison Malavski
Controlador Interno


Edison Malavski
Controlador Interno


SILVIA FARIAS
Comandante
Nocemi Schmidt de Moura
Prefeita

Portaria 001/2013

Prefeitura Municipal de Catanduvas - PR
Relatório Resumido da Execução Orçamentária
Demonstrativo das Receitas e Despesas com Manutenção e Desenvolvimento do Ensino - MDE
Orçamentos Fiscal e da Seguridade Social
Janeiro a Dezembro 2013/Bimestre Novembro-Dezembro

RREO - ANEXO VIII(LDB, art. 72)

R\$ 1,00


RECEITAS DE IMPOSTOS	RECEITA RESULTANTE DE IMPOSTOS (caput do art. 212 da Constituição)		RECEITAS DO ENSINO		RECEITAS REALIZADAS		%
	PREVISÃO INICIAL	PREVISÃO ATUALIZADA (a)	No Bimestre	Até o Bimestre (b)	(c)=(b)/a*100		
1.1-Receta Resultante do Imposto sobre a Propriedade Predial e Territorial Urbana - IPTU	1.319.000,00	1.319.000,00	199.020,34	1.160.899,01	88,01		
1.1.1-IPTU	97.500,00	97.500,00	4.063,64	85.048,71	87,23		
1.1.2-Multas, Juros de Mora e Outros Encargos do IPTU	90.000,00	90.000,00	1.361,03	82.764,56	91,96		
1.1.3-Dívida Ativa do IPTU	1.500,00	1.500,00	181,00	1.648,31	109,89		
1.1.4-Multas, Juros de Mora, Atualização Monetária e Outros Encargos da Dívida Ativa do IPTU	14.000,00	14.000,00	1.665,31	11.154,04	79,67		
1.1.5-(-) Deduções da Receita do IPTU	9.000,00	9.000,00	856,30	6.464,40	71,83		
1.2-Receta Resultante do Imposto sobre Transmissão Inter-Vivos - ITBI	17.000,00	17.000,00	-	16.982,60	99,90		
1.2.1-ITBI	334.500,00	334.500,00	47.244,00	224.125,99	67,00		
1.2.2-Multas, Juros de Mora e Outros Encargos do ITBI	334.000,00	334.000,00	47.244,00	224.125,99	67,10		
1.2.3-Dívida Ativa do ITBI	500,00	500,00	-	-	-		
1.2.4-Multas, Juros de Mora, Atualização Monetária e Outros Encargos da Dívida Ativa do ITBI	-	-	-	-	-		
1.2.5-(-) Deduções da Receita do ITBI	-	-	-	-	-		
1.3-Receta Resultante do Imposto sobre Serviços de Qualquer Natureza - ISS	748.000,00	748.000,00	103.101,89	644.574,49	86,17		
1.3.1-ISS	740.000,00	740.000,00	103.096,08	645.156,98	86,91		
1.3.2-Multas, Juros de Mora e Outros Encargos do ISS	1.000,00	1.000,00	5,81	423,40	42,34		
1.3.3-Dívida Ativa do ISS	1.500,00	1.500,00	-	595,40	39,69		
1.3.4-Multas, Juros de Mora, Atualização Monetária e Outros Encargos da Dívida Ativa do ISS	5.500,00	5.500,00	-	398,71	7,25		
1.3.5-(-) Deduções da Receita do ISS	-	-	-	-	-		
1.4-Receta Resultante do Imposto de Renda Retido na Fonte - IRRF	139.000,00	139.000,00	44.610,81	207.139,82	149,02		
1.4.1-IRRF	139.000,00	139.000,00	44.610,81	207.139,82	149,02		
1.4.2-Multas, Juros de Mora e Outros Encargos do IRRF	-	-	-	-	-		
1.4.3-Dívida Ativa do IRRF	-	-	-	-	-		
1.4.4-Multas, Juros de Mora, Atualização Monetária e Outros Encargos da Dívida Ativa do IRRF	-	-	-	-	-		
1.4.5-(-) Deduções da Receita do IRRF	-	-	-	-	-		
1.5-Receta Resultante do Imposto Territorial Rural - ITR (CF, art. 153 §4º, inciso III)	-	-	-	-	-		
1.5.1-ITR	-	-	-	-	-		
1.5.2-Multas, Juros de Mora e Outros Encargos do ITR	-	-	-	-	-		
1.5.3-Dívida Ativa do ITR	-	-	-	-	-		
1.5.4-Multas, Juros de Mora, Atualização Monetária e Outros Encargos da Dívida Ativa do ITR	-	-	-	-	-		
1.5.5-(-) Deduções da Receita do ITR	-	-	-	-	-		

[Handwritten signatures and initials]

Prefeitura Municipal de Catanduvas - PR
Relatório Resumido da Execução Orçamentária
Demonstrativo das Receitas e Despesas com Manutenção e Desenvolvimento do Ensino - MDE
Organismos Fiscal e da Seguridade Social
Janeiro a Dezembro 2013/Bimestre Novembro-Dezembro

RREO - ANEXO VIII(LDB, art. 72)

RECEITA RESULTANTE DE IMPOSTOS (caput do art. 212 da Constituição)	PREVISÃO INICIAL	PREVISÃO ATUALIZADA (a)	RECEITAS REALIZADAS		%(c)=(b)/a*100
			No Bimestre	Até o Bimestre (b)	
2-RECEITAS DE TRANSFERÊNCIAS CONSTITUCIONAIS E LEGAIS					
2.1-Cota-Parte FPM	14.051.249,00	14.051.249,00	2.597.592,09	13.422.469,90	95,53
2.1.1-Parcela referente à CF, art. 159, I, alínea b	7.991.249,00	7.991.249,00	1.230.382,84	6.511.083,70	81,48
2.1.2-Parcela referente à CF, art. 159, I, alínea d	7.991.249,00	7.991.249,00	1.230.382,84	6.511.083,70	81,48
2.2-Cota-Parte ICMS	-	-	-	-	-
2.3-ICMS-Desoneração - L.C. nº 87/1996	5.400.000,00	5.400.000,00	1.313.462,14	6.214.146,42	115,08
2.4-Cota-Parte IPI-Exportação	70.000,00	70.000,00	9.722,32	38.889,28	55,56
2.5-Cota-Parte ITR	180.000,00	180.000,00	19.821,74	99.939,45	55,52
2.6-Cota-Parte IPVA	50.000,00	50.000,00	4.539,47	123.885,89	247,77
2.7-Cota-Parte IOF-Ouro	360.000,00	360.000,00	19.662,58	434.525,06	120,70
3-TOTAL DA RECEITA DE IMPOSTOS (1+2)	15.370.249,00	15.370.249,00	2.796.611,43	14.589.358,81	94,88



R\$ 1,00

Prefeitura Municipal de Catanduvas - PR
Relatório Resumido da Execução Orçamentária
Demonstrativo das Receitas e Despesas com Manutenção e Desenvolvimento do Ensino - MDE
Orçamentos Fiscal e da Seguridade Social
Janeiro a Dezembro 2013/Bimestre Novembro-Dezembro

RRRO - ANEXO VIII(LDB, art. 72)

R\$ 1,00

RECEITAS ADICIONAIS PARA FINANCIAMENTO DO ENSINO	PREVISÃO INICIAL	PREVISÃO ATUALIZADA (a)	RECEITAS REALIZADAS		%
			No Bimestre	Até o Bimestre (b)	
(c)=(b/a)*100					
4 - RECEITA DA APLICAÇÃO FINANCEIRA DE OUTROS RECURSOS DE IMPOSTOS VINCULADOS AO ENSINO	-	-	-	-	-
5 - RECEITA DE TRANSFERÊNCIAS DO FNDE	470.000,00	553.867,50	74.006,90	1.071.915,65	193,53
5.1 - Transferências do Salário-Educação	240.000,00	240.000,00	24.465,32	241.439,65	100,60
5.2 - Outras Transferências do FNDE	230.000,00	313.867,50	47.667,62	799.836,66	254,83
5.3 - Aplicação Financeira dos Recursos do FNDE	-	-	1.873,96	30.639,34	-
6 - RECEITA DE TRANSFERÊNCIAS DE CONVÊNIOS	155.000,00	155.000,00	37.310,54	170.913,09	110,27
6.1 - Transferências de Convênios	155.000,00	155.000,00	37.052,60	169.962,55	109,65
6.2 - Aplicação Financeira dos Recursos de Convênios	-	-	247,94	950,54	-
7 - RECEITA DE OPERAÇÕES DE CRÉDITO	-	-	-	-	-
8 - OUTRAS RECEITAS PARA FINANCIAMENTO DO ENSINO	-	-	-	-	-
9 - TOTAL DAS RECEITAS ADICIONAIS PARA FINANCIAMENTO DO ENSINO (4-5+6+7+8)	625.000,00	708.867,50	111.317,44	1.242.828,74	175,33

RECEITAS DO FUNDEB	PREVISÃO INICIAL	PREVISÃO ATUALIZADA (a)	RECEITAS REALIZADAS		%
			No Bimestre	Até o Bimestre (b)	
(c)=(b/a)*100					
10 - RECEITAS DESTINADAS AO FUNDEB	2.810.249,80	2.810.249,80	519.604,50	2.694.579,94	95,53
10.1 - Cota-Parte FPM Destinada ao FUNDEB-(0% de 2.1.1)	1.598.249,80	1.598.249,80	246.076,52	1.302.216,42	81,48
10.2 - Cota-Parte ICMS Destinada ao FUNDEB-(0% de 2.2)	1.080.000,00	1.080.000,00	262.692,99	1.242.829,08	115,08
10.3 - CMS-Desoneração Destinada ao FUNDEB-(0% de 2.3)	14.000,00	14.000,00	1.944,46	7.777,84	55,56
10.4 - Cota-Parte IP-Exportação Destinada ao FUNDEB-(0% de 2.4)	36.000,00	36.000,00	3.964,33	19.987,87	55,52
10.5 - Cota-Parte ITR ou ITR Arreariado Destinados ao FUNDEB-(0% de (1.5 + 2.5))	10.000,00	10.000,00	907,88	24.777,08	247,77
10.6 - Cota-Parte IPVA Destinada ao FUNDEB-(0% de 2.6)	72.000,00	72.000,00	3.992,54	86.905,27	120,70
11 - RECEITAS RECEBIDAS DO FUNDEB	3.241.749,80	3.241.749,80	636.805,50	3.207.309,05	98,94
11.1 - Transferências de Recursos do FUNDEB	3.241.749,80	3.241.749,80	634.222,42	3.198.417,42	98,66
11.2 - Complementação da União ao FUNDEB	-	-	2.583,08	8.891,63	-
11.3 - Receita de Aplicação Financeira dos Recursos do FUNDEB	-	-	-	-	-
12 - RESULTADO LÍQUIDO DAS TRANSFERÊNCIAS DO FUNDEB(11.1-10)	431.500,00	431.500,00	114.617,92	513.897,48	119,08

[SE RESULTADO LÍQUIDO DA TRANSFERÊNCIA (12) > 0] = ACRÉSCIMO RESULTANTE DAS TRANSFERÊNCIAS DO FUNDEB

[SE RESULTADO LÍQUIDO DA TRANSFERÊNCIA (12) < 0] = DECRÉSCIMO RESULTANTE DAS TRANSFERÊNCIAS DO FUNDEB


Prefeitura Municipal de Catanduvas - PR
 Relatório Resumido da Execução Orçamentária
Demonstrativo das Receitas e Despesas com Manutenção e Desenvolvimento do Ensino - MDE
 Organismos Fiscal e da Segurança Social
 Janeiro a Dezembro 2013/Bimestre Novembro-Dezembro

RRRO - ANEXO VIII(LDB, art. 72)

DESPESAS DO FUNDEB	DOTAÇÃO INICIAL	DOTAÇÃO ATUALIZADA	LIQUIDADAS		INSCRITAS EM RESTOS A PAGAR NÃO PROCESSADOS (f)	%
			DESPESAS EXECUTADAS			
			No Bimestre	Até o Bimestre		
13-PAGAMENTO DOS PROFISSIONAIS DO MAGISTÉRIO						
13.1-Com Educação Infantil	1.664.500,00	2.172.500,00	555.555,53	2.160.008,99	-	99,43
13.2-Com Ensino Fundamental	185.000,00	496.900,00	128.621,13	495.629,58	-	99,74
14-OUTRAS DESPESAS	1.459.500,00	1.675.600,00	426.734,40	1.664.379,41	-	99,33
14.1-Com Educação Infantil	573.500,00	833.300,00	184.249,61	822.744,89	-	98,73
14.2-Com Ensino Fundamental	1.500,00	-	-	-	-	-
15-TOTAL DAS DESPESAS DO FUNDEB(13+14)	2.218.000,00	3.005.800,00	739.605,14	2.982.753,88	-	99,23

DEDUÇÕES PARA FINS DE LIMITE DO FUNDEB PARA PAGAMENTO DOS PROFISSIONAIS DO MAGISTÉRIO

16-RESTOS A PAGAR INSCRITOS NO EXERCÍCIO SEM DISPONIBILIDADE FINANCEIRA DE RECURSOS DO FUNDEB						VALOR
17-DESPESAS CUSTEADAS COM O SUPERÁVIT FINANCEIRO DO EXERCÍCIO ANTERIOR DO FUNDEB						
18-TOTAL DAS DEDUÇÕES CONSIDERADAS PARA FINS DE LIMITE DO FUNDEB (16+17)						
19-MÍNIMO DE 60% DO FUNDEB NA REMUNERAÇÃO DO MAGISTÉRIO COM EDUCAÇÃO INFANTIL E ENSINO FUNDAMENTAL (13-18)/(11X100)%						57,35
CONTROLE DA UTILIZAÇÃO DE RECURSOS NO EXERCÍCIO SUBSEQUENTE						
20-RECURSOS RECEBIDOS DO FUNDEB EM 2012 QUE NÃO FORAM UTILIZADOS						VALOR
21-DESPESAS CUSTEADAS COM O SALDO DO ITEM 20 ATÉ O 1º TRIMESTRE DE 2013						-57.021,05


 [Handwritten signature and initials]

Prefeitura Municipal de Catanduvás - PR
Relatório Resumido da Execução Orçamentária
Demonstrativo das Receitas e Despesas com Manutenção e Desenvolvimento do Ensino - MDE
Orçamentos Fiscal e da Seguridade Social
Janeiro a Dezembro 2013/Bimestre Novembro-Dezembro


PÁGINA: 5 DE 7
27/01/2014 08:39

RRFO - ANEXO VIII(LDB, art. 72)

R\$ 1,00

MANUTENÇÃO E DESENVOLVIMENTO DO ENSINO - DESPESAS CUSTEADAS COM A RECEITA RESULTANTE DE IMPOSTOS E RECURSOS DO FUNDEB

DESPESAS COM AÇÕES TÍPICAS DE MDE	PREVISÃO INICIAL	PREVISÃO ATUALIZADA (a)	RECEITAS REALIZADAS		%	(c)=(b)/a)x100	
			No Bimestre	Até o Bimestre			
			(b)	(c)			
22-IMPOSTOS E TRANSFERÊNCIAS DESTINADAS A MDE (25% de 3) ¹	3.842.582,25	3.842.582,25	699.152,86	3.645.839,70	94,88		
DESPESAS EXECUTADAS							
DESPESAS COM AÇÕES TÍPICAS DE MDE	DOTAÇÃO INICIAL	DOTAÇÃO ATUALIZADA (d)	LÍQUIDADAS		INSCRITAS EM RESTOS A PAGAR NÃO PROCESSADOS (f)	%	(g)=(e-f)/d)x100
			No Bimestre	Até o Bimestre			
23-EDUCAÇÃO INFANTIL							
23.1-Despesas Custeadas com Recursos do FUNDEB	559.000,00	691.400,00	142.773,65	549.120,27	18.573,30	82,11	
23.2-Despesas Custeadas com Outros Recursos de Impostos	186.500,00	496.900,00	128.621,13	495.629,58	-	99,74	
24-ENSINO FUNDAMENTAL	372.500,00	194.500,00	14.152,52	53.490,69	18.573,30	37,05	
24.1-Despesas Custeadas com Recursos do FUNDEB	3.298.400,00	4.157.700,00	1.091.158,54	3.431.476,52	284.733,62	89,38	
24.2-Despesas Custeadas com Outros Recursos de Impostos	2.031.500,00	2.508.900,00	610.984,01	2.487.124,30	-	99,13	
25-ENSINO MÉDIO	1.266.900,00	1.648.800,00	480.174,33	944.352,22	284.733,62	74,54	
26-ENSINO SUPERIOR	-	-	-	-	-	-	
27-ENSINO PROFISSIONAL NÃO INTEGRADO AO ENSINO REGULAR	-	-	-	-	-	-	
28-OUTRAS	527.100,00	469.000,00	91.087,46	344.378,16	-	74,38	
29-TOTAL DAS DESPESAS COM AÇÕES TÍPICAS DE MDE (23+24+25+26+27+28)	4.384.590,00	5.312.100,00	1.325.019,45	4.324.974,95	303.306,92	87,13	



Prefeitura Municipal de Catanduvas - PR
Relatório Resumido da Execução Orçamentária
Demonstrativo das Receitas e Despesas com Manutenção e Desenvolvimento do Ensino - MDE
Orgamentos Fiscal e da Seguridade Social
Janeiro a Dezembro 2013/Bimestre Novembro-Dezembro

RREO - ANEXO VIII(LDB, art. 72)

DESCRIÇÃO	VALOR	%
30-RESULTADO LÍQUIDO DAS TRANSFERÊNCIAS DO FUNDEB = (12)	513.837,48	-
31-DESPESAS CUSTEADAS COM A COMPLEMENTAÇÃO DO FUNDEB NO EXERCÍCIO	-	-
32-RECEITA DE APLICAÇÃO FINANCEIRA DOS RECURSOS DO FUNDEB ATÉ O BIMESTRE = (50h)	8.891,65	-
33-DESPESAS CUSTEADAS COM O SUPERÁVIT FINANCEIRO, DO EXERCÍCIO ANTERIOR, DO FUNDEB	-	-
34-DESPESAS CUSTEADAS COM O SUPERÁVIT FINANCEIRO, DO EXERCÍCIO ANTERIOR DE OUTROS RECURSOS DE IMPOSTOS	-	-
35-RESTOS A PAGAR INSCRITOS NO EXERCÍCIO SEM DISPONIBILIDADE FINANCEIRA DE RECURSOS DE IMPOSTOS VINCULADOS AO ENSINO 4	-	-
36-CANCELAMENTO, NO EXERCÍCIO, DE RESTOS A PAGAR INSCRITOS COM DISPONIBILIDADE FINANCEIRA DE RECURSOS DE IMPOSTOS VINCULADOS AO ENSINO = (48g)	522.729,11	-
37-TOTAL DAS DEDUÇÕES CONSIDERADAS PARA FINS DE LIMITE CONSTITUCIONAL (30+31+32+33+34+35+36)	3.761.174,60	-
38-TOTAL DAS DESPESAS PARA FINS DE LIMITE ((23+24) - (37))	25,79	-
39-MÍNIMO DE 25% DAS RECEITAS RESULTANTES DE IMPOSTOS EM MDE 5 ((38)/(37)x100)%		

OUTRAS INFORMAÇÕES PARA CONTROLE

DESCRIÇÃO	DOTAÇÃO INICIAL	DOTAÇÃO ATUALIZADA	DESPESAS EXECUTADAS		RESTOS A PAGAR NÃO PROCESSADOS	%
			LIQUIDADAS	INSCRITAS EM		
		(d)	No Bimestre	Até o Bimestre	(f)	(g)=(e+f)/d)x100
40-DESPESAS CUSTEADAS COM A APLICAÇÃO FINANCEIRA DE OUTROS RECURSOS DE IMPOSTOS VINCULADOS AO ENSINO	-	-	-	-	-	-
41-DESPESAS CUSTEADAS COM A CONTRIBUIÇÃO SOCIAL DO SALÁRIO EDUCAÇÃO	220.000,00	220.000,00	43.595,59	132.526,58	-	60,24
42-DESPESAS CUSTEADAS COM OPERAÇÕES DE CRÉDITO	-	-	-	-	-	-
43-DESPESAS CUSTEADAS COM OUTRAS RECEITAS PARA FINANCIAMENTO DO ENSINO	350.500,00	448.197,72	61.645,50	315.948,54	-	70,49
44-TOTAL DAS OUTRAS DESPESAS CUSTEADAS COM RECEITAS ADICIONAIS PARA FINANCIA-MENTO DO ENSINO (40+41+42+43)	570.500,00	668.197,72	105.241,09	448.475,12	-	67,12
45-TOTAL GERAL DAS DESPESAS COM MDE (29+44)	4.955.000,00	5.980.297,72	1.430.260,54	4.775.450,07	303.506,92	84,98
46-RESTOS A PAGAR DE DESPESAS COM MDE						
RESTOS A PAGAR INSCRITOS COM DISPONIBILIDADE FINANCEIRA DE RECURSOS DE IMPOSTOS VINCULADOS AO ENSINO						
SALDO ATÉ O BIMESTRE						
CANCELADO EM 2013						

Prefeitura Municipal de Catanduvas - PR
Relatório Resumido da Execução Orçamentária
Demonstrativo das Receitas e Despesas com Manutenção e Desenvolvimento do Ensino - MDE
Orçamentos Fiscal e da Seguridade Social
Janeiro a Dezembro 2013/Bimestre Novembro-Dezembro

R\$ 1,00

RREO - ANEXO VIII(LDB, art. 72)

FLUXO FINANCEIRO DOS RECURSOS	VALOR	
	FUNDEF (h)	FUNDEF
47-SALDO FINANCEIRO EM 31 DE DEZEMBRO DE 2012		
48-(+)INGRESSO DE RECURSOS ATÉ O BIMESTRE	3.198.417,42	
49-(-)PAGAMENTOS EFETUADOS ATÉ O BIMESTRE	3.039.774,93	
50-(+)RECEITA DE APLICAÇÃO FINANCEIRA DOS RECURSOS ATÉ O BIMESTRE	8.891,68	
51-(-)SALDO FINANCEIRO NO EXERCÍCIO ATUAL	167.534,12	

FONTE: PRONIM RF - Responsabilidade Fiscal, 27/jan/2014, 08h e 39m.


1 Limites mínimos anuais a serem cumpridos no encerramento do exercício.

2 Art. 23, § 2º, Lei 11.494/2007: "Até 5% dos recursos recebidos à conta dos Fundos, inclusive relativos à complementação da União recebidos nos termos do § 1º do art. 6º desta Lei, poderão ser utilizados no 1º trimestre do exercício imediatamente subsequente, mediante abertura de crédito adicional."

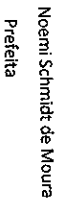
3 Copart do artigo 212 da CF/1988.

4 Os valores referentes à parcela dos Restos a Pagar inscritos sem disponibilidade financeira vinculada à educação deverão ser informados somente no RREO do último bimestre do exercício.


5 Limites mínimos anuais a serem cumpridos no encerramento do exercício, no âmbito de atuação prioritária, conforme LDB, art.124, V.


Silvio Farias
Contador

PREFEITURA MUNICIPAL DE CATANDUVAS
SILVIO FARIAS
Contador CRC PR-051049/00


Noemi Schmidt de Moura
Prefeita

PREFEITURA MUNICIPAL DE CATANDUVAS
Noemi Schmidt de Moura
Prefeita


MUNICÍPIO DE CATANDUVAS/PR
Ivelise Cordeiro de Oliveira
Responsável/Finanças
Portaria 001/2013


Edilson Malawski
Controlador Interno