

Prefeitura Municipal de Catanduvas-PR
Relatório Resumido da Execução Orçamentária
Demonstrativo do Resultado Primário
Orçamentos Fiscal e da Seguridade Social
Janeiro a Fevereiro 2013/Bimestre Janeiro-Fevereiro

RREO - ANEXO VI(LRF, art. 53, inciso III)

R\$ 1,00

| RECEITAS PRIMÁRIAS | PREVISÃO ATUALIZADA | RECEITAS REALIZADAS | | |
|--|------------------------|---------------------|-------------------------|-------------------------|
| | | No Bimestre | Até o Bimestre/ 2013 | Até o Bimestre/ 2012 |
| RECEITAS PRIMÁRIAS CORRENTES(I) | 18.792.000,00 | - | - | 2.622.812,79 |
| RECEITA TRIBUTÁRIA | 1.446.000,00 | - | - | 179.130,92 |
| IPTU | - | - | - | - |
| ISS | - | - | - | - |
| ITBI | - | - | - | - |
| IRRF | 139.000,00 | - | - | 18.580,54 |
| Outras Receitas Tributárias | 1.307.000,00 | - | - | 160.550,38 |
| Receita de Contribuição | 990.000,00 | - | - | 40.386,79 |
| Receita Previdenciária | 730.000,00 | - | - | - |
| Outras Contribuições | 260.000,00 | - | - | 40.386,79 |
| Receita Patrimonial Líquida | 401.100,00 | - | - | 18.447,13 |
| Receita Patrimonial | 401.100,00 | - | - | 18.447,13 |
| (-)Aplicações Financeiras | - | - | - | - |
| Transferências Correntes | 15.675.400,00 | - | - | 2.341.607,71 |
| FPM | - | - | - | - |
| ICMS | - | - | - | - |
| Convênios | - | - | - | - |
| Outras Transferências Correntes | 15.675.400,00 | - | - | 2.341.607,71 |
| Demais Receitas Correntes | 279.500,00 | - | - | 43.240,24 |
| Dívida Ativa | 74.500,00 | - | - | 2.203,36 |
| Diversas Receitas Correntes | 205.000,00 | - | - | 41.036,88 |
| RECEITAS DE CAPITAL(II) | - | - | - | 587.262,75 |
| Operações de Crédito(III) | - | - | - | - |
| Amortização de Empréstimos(IV) | - | - | - | - |
| Alienação de Bens(V) | - | - | - | - |
| Transferências de Capital | - | - | - | 587.262,75 |
| Convênios | - | - | - | 587.262,75 |
| Outras Transferências de Capital | - | - | - | - |
| Outras Receitas de Capital | - | - | - | - |
| RECEITAS PRIMÁRIAS DE CAPITAL(VI)=(II-III-IV-V) | - | - | - | 587.262,75 |
| RECEITA PRIMÁRIA TOTAL(VII)=(I+VI) | 18.792.000,00 | - | - | 3.210.075,54 |

| DESPESAS PRIMÁRIAS | DOTAÇÃO ATUALIZADA | DESPESAS LIQUIDADAS | | |
|---------------------------------|-----------------------|---------------------|-------------------------|-------------------------|
| | | No Bimestre | Até o Bimestre/ 2013 | Até o Bimestre/ 2012 |
| DESPESAS CORRENTES(VIII) | 16.318.900,00 | 1.449.943,14 | 1.449.943,14 | 2.412.884,84 |

Prefeitura Municipal de Catanduvas-PR
Relatório Resumido da Execução Orçamentária
Demonstrativo do Resultado Primário
Orçamentos Fiscal e da Seguridade Social
Janeiro a Fevereiro 2013/Bimestre Janeiro-Fevereiro


RREO - ANEXO VI(LRF, art. 53, inciso III)

R\$ 1,00

| DESPESAS PRIMÁRIAS | DOTAÇÃO ATUALIZADA | DESPESAS LIQUIDADAS | | |
|--|--------------------|---------------------|-------------------------|-------------------------|
| | | No Bimestre | Até o Bimestre/ 2013 | Até o Bimestre/ 2012 |
| Pessoal e Encargos Sociais | 7.638.918,00 | 1.085.529,36 | 1.085.529,36 | 1.203.419,52 |
| Juros e Encargos da Dívida(IX) | 20.000,00 | 6.309,88 | 6.309,88 | 3.923,16 |
| Outras Despesas Correntes | 8.659.982,00 | 358.103,90 | 358.103,90 | 1.205.542,16 |
| DESPESAS PRIMÁRIAS CORRENTES(X)=(VIII-IX) | 16.298.900,00 | 1.443.633,26 | 1.443.633,26 | 2.408.961,68 |
| DESPESAS DE CAPITAL(XI) | 1.622.100,00 | - | - | 671.702,50 |
| Investimentos | 1.027.100,00 | - | - | 576.623,20 |
| Inversões Financeiras | - | - | - | - |
| Concessão de Empréstimos(XII) | - | - | - | - |
| Aquisição Título de Capital Integralizado(XIII) | - | - | - | - |
| Demais Inversões Financeiras | - | - | - | - |
| Amortização da Dívida(XIV) | 595.000,00 | - | - | 95.079,30 |
| DESPESAS PRIMÁRIAS DE CAPITAL(XV)=(XI-XII-XIII-XIV) | 1.027.100,00 | - | - | 576.623,20 |
| RESERVA DE CONTINGÊNCIA(XVI) | 851.000,00 | - | - | - |
| RESERVA DO RPPS(XVII) | - | - | - | - |
| DESPESA PRIMÁRIA TOTAL(XVIII)=(X+XV+XVI+XVII) | 18.177.000,00 | 1.443.633,26 | 1.443.633,26 | 2.985.584,88 |
| RESULTADO PRIMÁRIO(XIX)=(VII-XVIII) | 615.000,00 | -1.443.633,26 | -1.443.633,26 | 224.490,66 |
| SALDOS DE EXERCÍCIOS ANTERIORES | | | | |
| DISCRIMINAÇÃO DA META FISCAL | | | | VALOR CORRENTE |
| META DE RESULTADO PRIMÁRIO FIXADA NO ANEXO DE METAS FISCAIS DA LDO P/O EXERCÍCIO DE REFERÊNCIA | | | | |

FONTE: PRONIM RF - Responsabilidade Fiscal, 28/Mar/2013, 11h e 14m.


Silvio Farias
Contador


Noemi Schmidt de Moura
Prefeita


Edilson Malavski
Controlador Interno

Prefeitura Municipal de Catanduvas - PR
Relatório Resumido da Execução Orçamentária
Demonstrativo Simplificado do Relatório Resumido da Execução Orçamentária
Orçamentos Fiscal e da Seguridade Social
Janeiro a Fevereiro 2013/Bimestre Janeiro-Fevereiro

| LRF, Art. 48 - Anexo XIV | | | | | R\$ 1,00 |
|--|--|-------------------------------------|-----------------------------|------------------|---------------|
| BALANÇO ORÇAMENTÁRIO | | | | | |
| | | No bimestre | Até o bimestre | | |
| RECEITAS | | | | | |
| Previsão Inicial da Receita | | - | | | 18.792.000,00 |
| Previsão Atualizada da Receita | | - | | | 18.792.000,00 |
| Receitas Realizadas | | 0,00 | | | 0,00 |
| Déficit Orçamentário | | | | | 1.449.943,14 |
| Saldos de Exercícios Anteriores(Utilizados para Créditos Adicionais) | | - | | | 0,00 |
| DESPESAS | | | | | |
| Dotação Inicial | | - | | | 18.792.000,00 |
| Créditos Adicionais | | - | | | 0,00 |
| Dotação Atualizada | | - | | | 18.792.000,00 |
| Despesas Empenhadas | | 2.075.781,42 | | | 2.075.781,42 |
| Despesas Liquidadas | | 1.449.943,14 | | | 1.449.943,14 |
| Superávit Orçamentário | | | | | - |
| DESPESAS POR FUNÇÃO/SUBFUNÇÃO | | | | | |
| | | No bimestre | Até o bimestre | | |
| Despesas Empenhadas | | 2.075.781,42 | | | 2.075.781,42 |
| Despesas Liquidadas | | 1.449.943,14 | | | 1.449.943,14 |
| RECEITA CORRENTE LÍQUIDA - RCL | | | | | |
| | | | Até o bimestre | | |
| Receita Corrente Líquida | | | | | 13.191.907,29 |
| RECEITAS E DESPESAS DOS REGIMES DE PREVIDÊNCIA | | | | | |
| | | No bimestre | Até o bimestre | | |
| Regime Próprio de Previdência Social dos Servidores Públicos | | | | | |
| Receitas Previdenciárias Realizadas(IV) | | 0,00 | | | 0,00 |
| Despesas Previdenciárias Liquidadas(V) | | 0,00 | | | 0,00 |
| Resultado Previdenciário (VI)=(IV-V) | | 0,00 | | | 0,00 |
| RESULTADOS NOMINAL E PRIMÁRIO | | | | | |
| | Meta Fixada no Anexo de Metas Fiscais da LDO | Resultado Apurado Até o Bimestre | % em Relação a Meta | | |
| | (a) | (b) | (b/a) | | |
| Resultado Nominal | -157.304,00 | 0,00 | | | 0,00 |
| Resultado Primário | 660.483,63 | -1.443.633,26 | | | -218,57 |
| RESTOS A PAGAR POR PODER E MINISTÉRIO PÚBLICO | | | | | |
| | Inscrição | Cancelamento até o bimestre | Pagamento até o bimestre | Saldo a Pagar | |
| RESTOS A PAGAR PROCESSADOS | | | | | |
| | 762.428,52 | 0,00 | 239.610,63 | 522.817,89 | |
| <i>Poder Executivo</i> | 762.428,52 | 0,00 | 239.610,63 | 522.817,89 | |
| <i>Poder Legislativo</i> | 0,00 | 0,00 | 0,00 | 0,00 | |
| RESTOS A PAGAR NÃO-PROCESSADOS | | | | | |
| | 2.493.465,78 | 10.000,00 | 13.859,12 | 2.469.606,66 | |
| <i>Poder Executivo</i> | 2.493.465,78 | 10.000,00 | 13.859,12 | 2.469.606,66 | |
| <i>Poder Legislativo</i> | 0,00 | 0,00 | 0,00 | 0,00 | |
| TOTAL | 3.255.894,30 | 10.000,00 | 253.469,75 | 1.992.424,55 | |

Prefeitura Municipal de Catanduvas - PR
Relatório Resumido da Execução Orçamentária
Demonstrativo Simplificado do Relatório Resumido da Execução Orçamentária
Orçamentos Fiscal e da Seguridade Social
Janeiro a Fevereiro 2013/Bimestre Janeiro-Fevereiro

LRF, Art. 48 - Anexo XIV

R\$ 1,00

| DESPESAS COM AÇÕES TÍPICAS DE MANUTENÇÃO E DESENVOLVIMENTO DO ENSINO | Valor Apurado Até o Bimestre | Limites Constitucionais Anuais | |
|---|------------------------------|---------------------------------|---------------------------|
| | | % Mínimo a Aplicar no Exercício | % Aplicado Até o Bimestre |
| MÍNIMO ANUAL DE 25% DAS RECEITAS RESULTANTES DE IMPOSTOS NA MANUTENÇÃO E DESENVOLVIMENTO DO ENSINO | 0,00 | 25% | |
| MÍNIMO ANUAL DE 60% DO FUNDEB NA REMUNERAÇÃO DO MAGISTÉRIO COM EDUCAÇÃO INFANTIL E ENSINO FUNDAMENTAL | 0,00 | 60% | |

| RECEITAS DE OPERAÇÕES DE CRÉDITO E DESPESAS DE CAPITAL | Valor apurado até o bimestre | Saldo Não Realizado |
|--|------------------------------|---------------------|
| Receitas de Operações de Crédito | 0,00 | 0,00 |
| Despesa de Capital Líquida | 0,00 | 1.622.100,00 |



| PROJEÇÃO ATUARIAL DOS REGIMES DE PREVIDÊNCIA | Exercício | 10º Exercício | 20º Exercício | 35º Exercício |
|---|--------------|---------------|---------------|---------------|
| Regime Próprio de Previdência Social dos Servidores Públicos | | | | |
| Receitas Previdenciárias (IV) | 1.189.899,54 | 1.017.701,89 | 976.774,33 | 84.732,47 |
| Despesas Previdenciárias (V) | 418.109,28 | 691.297,71 | 767.812,03 | 222.894,31 |
| Resultado Previdenciário (IV-V) | 771.790,26 | 326.404,18 | 208.962,30 | -138.161,84 |


| RECEITA DA ALIENAÇÃO DE ATIVOS E APLICAÇÃO DOS RECURSOS | Valor apurado até o bimestre | Saldo a Realizar |
|---|------------------------------|------------------|
| Receita de Capital Resultante da Alienação de Ativos | 0,00 | 0,00 |
| Aplicação dos Recursos da Alienação de Ativos | 0,00 | 0,00 |

| DESPESAS COM AÇÕES E SERVIÇOS PÚBLICOS DE SAÚDE | Valor Apurado Até o Bimestre | Limite Constitucional Anual | |
|--|------------------------------|---------------------------------|---------------------------|
| | | % Mínimo a Aplicar no exercício | % Aplicado Até o Bimestre |
| Despesas Próprias com Ações e Serviços Públicos de Saúde | 332.657,42 | 15% | 0,00 |

| DESPESAS DE CARÁTER CONTINUADO DERIVADAS DE PPP | Valor Apurado no Exercício Corrente |
|---|-------------------------------------|
| Total das Despesas/RCL (%) | |

FONTE: PRONIM RF - Responsabilidade Fiscal, 28/Mar/2013, 11h e 38m.



Prefeitura Municipal de Catanduvas-PR
Relatório Resumido da Execução Orçamentária
Demonstrativo da Receita de Impostos e das Despesas Próprias com Saúde
Orçamentos Fiscal e da Seguridade Social
Janeiro a Fevereiro 2013/Bimestre Janeiro-Febrero

RREO - ANEXO XII(ADCT, Art.77)

R\$ 1,00

| RECEITAS | PREVISÃO INICIAL | PREVISÃO ATUALIZADA (a) | RECEITAS REALIZADAS | |
|--|----------------------|-------------------------------|-----------------------|------------|
| | | | Jan a Fev 2013 (b) | % (b/a) |
| RECEITA DE IMPOSTOS LÍQUIDA E TRANSFERÊNCIAS CONSTITUCIONAIS E LEGAIS(I) | 15.370.249,00 | 15.370.249,00 | - | - |
| IMPOSTOS | 1.286.000,00 | 1.286.000,00 | - | - |
| Multas, Juros de Mora e Dívida Ativa dos Impostos | 33.000,00 | 33.000,00 | - | - |
| Receitas de Transferências Constitucionais e Legais | 14.051.249,00 | 14.051.249,00 | - | - |
| Da União | 8.111.249,00 | 8.111.249,00 | - | - |
| Do Estado | 5.940.000,00 | 5.940.000,00 | - | - |
| TRANSFERÊNCIA DE RECURSOS DO SISTEMA ÚNICO DE SAÚDE-SUS (II) | 3.193.249,80 | 3.193.249,80 | - | - |
| Da União para o Município | 705.000,00 | 705.000,00 | - | - |
| Do Estado para o Município | 30.000,00 | 30.000,00 | - | - |
| Demais Municípios para o Município | 2.458.249,80 | 2.458.249,80 | - | - |
| Outras Receitas do SUS | - | - | - | - |
| RECEITAS DE OPERAÇÕES DE CRÉDITO VINCULADAS À SAÚDE (III) | - | - | - | - |
| OUTRAS RECEITAS ORÇAMENTÁRIAS | 2.500,00 | 2.500,00 | - | - |
| (-)DEDUÇÃO PARA O FUNDEB | 2.810.249,80 | 2.810.249,80 | - | - |
| TOTAL | 15.755.749,00 | 15.755.749,00 | - | - |

| DESPESAS COM SAÚDE (Por Grupo de Natureza da Despesa) | DOTAÇÃO INICIAL | DOTAÇÃO ATUALIZADA (c) | DESPESAS LIQUIDADAS | |
|--|---------------------|------------------------------|-----------------------|-------------|
| | | | Jan a Fev 2013 (d) | % (d/c) |
| DESPESAS CORRENTES | 3.761.587,00 | 3.761.587,00 | 332.657,42 | 8,84 |
| PESSOAL E ENCARGOS SOCIAIS | 1.243.912,00 | 1.243.912,00 | 267.028,74 | 21,47 |
| JUROS E ENCARGOS DA DÍVIDA | - | - | - | - |
| OUTRAS DESPESAS CORRENTES | 2.517.675,00 | 2.517.675,00 | 65.628,68 | 2,61 |
| DESPESAS DE CAPITAL | 110.413,00 | 110.413,00 | - | - |
| INVESTIMENTOS | 110.413,00 | 110.413,00 | - | - |
| INVERSÕES FINANCEIRAS | - | - | - | - |
| AMORTIZAÇÃO DÍVIDA / REFIN. DA DÍVIDA | - | - | - | - |
| TOTAL (IV) | 3.872.000,00 | 3.872.000,00 | 332.657,42 | 8,59 |

| DESPESAS PRÓPRIAS COM AÇÕES E SERVIÇOS PÚBLICOS DE SAÚDE | DOTAÇÃO INICIAL | DOTAÇÃO ATUALIZADA | DESPESAS LIQUIDADAS | |
|--|---------------------|-----------------------|-----------------------|-------------------------------|
| | | | Jan a Fev 2013 (e) | % (e/despesa com saúde) |
| DESPESAS COM SAÚDE (V) = (IV) | 3.872.000,00 | 3.872.000,00 | 332.657,42 | 100,00 |
| (-)DESPESAS COM INATIVOS E PENSIONISTAS | - | - | - | - |
| (-)DESPESAS CUSTEADAS COM OUTROS RECURSOS DESTINADOS À SAÚDE | - | - | - | - |
| Recursos de Transferência do Sistema Único de Saúde-SUS | - | - | - | - |
| Recursos de Operações de Crédito | - | - | - | - |
| Outros Recursos | - | - | - | - |
| (-)RP INSCRITOS NO EXERCÍCIO SEM DISPONIBILIDADE FINANCEIRA VINCULADA DE RECURSOS PRÓPRIOS VINCULADOS¹ | - | - | - | - |
| TOTAL DAS DESPESAS PRÓPRIAS COM AÇÕES E SERVIÇOS PÚBLICOS DE SAÚDE (VI) | 3.872.000,00 | 3.872.000,00 | 332.657,42 | 100,00 |

Prefeitura Municipal de Catanduvas-PR
Relatório Resumido da Execução Orçamentária
Demonstrativo da Receita de Impostos e das Despesas Próprias com Saúde
Orçamentos Fiscal e da Seguridade Social
Janeiro a Fevereiro 2013/Bimestre Janeiro-Fevereiro

RREO - ANEXO XII(ADCT, Art.77)

R\$ 1,00

Handwritten signatures and initials in black ink, located on the right side of the page below the horizontal line. There are two distinct marks: one resembling a stylized 'A' or 'D' and another resembling a signature or set of initials.

Prefeitura Municipal de Catanduvas-PR
Relatório Resumido da Execução Orçamentária
Demonstrativo da Receita de Impostos e das Despesas Próprias com Saúde
Orçamentos Fiscal e da Seguridade Social
Janeiro a Fevereiro 2013/Bimestre Janeiro-Feveireiro

RREO - ANEXO XII(ADCT, Art.77)

R\$ 1,00

| CONTROLE DE RESTOS A PAGAR VINCULADOS À SAÚDE INSCRITOS EM EXERCÍCIOS ANTERIORES | RESTOS A PAGAR INSCRITOS COM DISPONIBILIDADE FINANCEIRA DE RECURSOS PRÓPRIOS VINCULADOS | |
|--|--|---------------------------|
| | Inscritos em Exercícios Anteriores | Cancelados em 2013(VI) |
| RP DE DESPESAS PRÓPRIAS COM AÇÕES E SERVIÇOS PÚBLICOS DE SAÚDE (VII) | - | - |
| PARTICIPAÇÃO DAS DESPESAS COM AÇÕES E SERVIÇOS PÚBLICOS DE SAÚDE NA RECEITA DE IMPOSTOS LÍQUIDA E TRANSFERÊNCIAS CONSTITUCIONAIS E LEGAIS - LIMITE CONSTITUCIONAL 15% ² {(VI-VII)/I} | | 100,00 |


| DESPESAS COM SAÚDE (Por Subfunção) | DOTAÇÃO INICIAL | DOTAÇÃO ATUALIZADA | DESPESAS LIQUIDADAS | |
|--|---------------------|-----------------------|-----------------------|------------------|
| | | | Jan a Fev 2013 (i) | % (i/total i) |
| Atenção Básica | 3.770.000,00 | 3.770.000,00 | 322.919,54 | 97,07 |
| Vigilância Sanitária | 75.000,00 | 75.000,00 | 9.737,88 | 2,93 |
| Vigilância Epidemiológica | 27.000,00 | 27.000,00 | - | - |
| Outras Subfunções | - | - | - | - |
| TOTAL | 3.872.000,00 | 3.872.000,00 | 332.657,42 | 100,00 |
| (-)DESPESAS COM INATIVOS E PENSIONISTAS | - | - | - | - |
| (-)DESPESAS CUSTEADAS COM OUTROS RECURSOS DESTINADOS À SAÚDE | - | - | - | - |
| Recursos de Transferências do Sistema Único de Saúde-SUS | - | - | - | - |
| Recursos de Operações de Crédito | - | - | - | - |
| Outros Recursos | - | - | - | - |
| (-)RP INSCRITOS NO EXERCÍCIO SEM DISPONIBILIDADE FINANCEIRA VINCULADA DE RECURSOS PRÓPRIOS ¹ | - | - | - | - |
| DESPESAS COM AÇÕES E SERVIÇOS PÚBLICOS DE SAÚDE | 3.872.000,00 | 3.872.000,00 | 332.657,42 | 100,00 |

FONTE: PRONIM RF - Responsabilidade Fiscal, 28/Mar/2013, 11h e 37m.

¹ Essa linha apresentará valor somente no Relatório Resumido da Execução Orçamentária do último bimestre do exercício.

² Limite anual mínimo a ser cumprido no encerramento do exercício.


Silvio Farias
Contador


Noemi Schmidt de Moura
Prefeita


Edilson Malavski
Controlador Interno

Prefeitura Municipal de Catanduvas - PR
Relatório Resumido da Execução Orçamentária
Demonstrativo do Resultado Nominal
Orçamentos Fiscal e da Seguridade Social
Janeiro a Fevereiro 2013/Bimestre Janeiro-Fevereiro

RREO - ANEXO V(LRF, art. 53, inciso III)

R\$ 1,00

| DÍVIDA FISCAL LÍQUIDA | SALDO | | |
|--|----------------|----------------|----------------|
| | Em 31/Dez/2012 | Em 31/Dez/2012 | Em 28/Fev/2013 |
| | (a) | (b) | (c) |
| DÍVIDA CONSOLIDADA (I) | - | - | - |
| DEDUÇÕES(II) | - | - | - |
| Disponibilidade de Caixa Bruta | - | - | -2.009.905,38 |
| Demais Haveres Financeiros | - | - | - |
| (-)Restos a Pagar Processados (Exceto Precatórios) | - | - | - |
| DÍVIDA CONSOLIDADA LÍQUIDA(III)=(I-II) | - | - | - |
| RECEITA DE PRIVATIZAÇÕES(IV) | - | - | - |
| PASSIVOS RECONHECIDOS(V) | - | - | - |
| DÍVIDA FISCAL LÍQUIDA(VI)=(III+IV-V) | - | - | - |


| RESULTADO NOMINAL | PERÍODO DE REFERÊNCIA | |
|-------------------|-----------------------|----------------|
| | No Bimestre | Até o Bimestre |
| | (c-b) | (c-a) |
| VALOR | - | - |


| DISCRIMINAÇÃO DA META FISCAL | VALOR CORRENTE |
|---|----------------|
| META DE RESULTADO NOMINAL FIXADA NO ANEXO DE METAS FISCAIS DA LDO P/O EXERCÍCIO DE REFERÊNCIA | -157.304,00 |

| REGIME PREVIDENCIÁRIO | | | |
|--|----------------|----------------|----------------|
| DÍVIDA FISCAL LÍQUIDA PREVIDENCIÁRIA | SALDO | | |
| | Em 31/Dez/2012 | Em 31/Dez/2012 | Em 28/Fev/2013 |
| | (a) | (b) | (c) |
| DÍVIDA CONSOLIDADA PREVIDENCIÁRIA(VII) | - | - | - |
| DEDUÇÕES(VIII) | - | - | - |
| Disponibilidade de Caixa Bruta | - | - | - |
| Investimentos | - | - | - |
| Demais Haveres Financeiros | - | - | - |
| (-)Restos a Pagar Processados | - | - | - |
| DÍVIDA CONSOLIDADA LÍQUIDA PREVIDENCIÁRIA(IX)=(VII-VIII) | - | - | - |
| PASSIVOS RECONHECIDOS(X) | - | - | - |
| DÍVIDA FISCAL LÍQUIDA PREVIDENCIÁRIA(XI)=(IX-X) | - | - | - |

FONTE: PRONIM RF - Responsabilidade Fiscal, 28/Mar/2013, 11h e 36m.


Silvío Farias
Contador


Noemi Schmidt de Moura
Prefeita


Edilson Malavski
Controlador Interno