

Prefeitura Municipal de Catanduvas - PR
Relatório Resumido da Execução Orçamentária
Demonstrativo do Resultado Nominal
Orçamentos Fiscal e da Seguridade Social
Janeiro a Junho 2014/Bimestre Maio-Junho

RREO - ANEXO V(LRF, art. 53, inciso III)

R\$ 1,00

DÍVIDA FISCAL LÍQUIDA	SALDO		
	Em 31/Dez/2013	Em 30/Abr/2014	Em 30/Jun/2014
	(a)	(b)	(c)
DÍVIDA CONSOLIDADA (I)	3.822.682,57	3.470.570,34	3.470.570,34
DEDUÇÕES(II)	3.642.731,46	6.239.177,09	6.711.093,77
Disponibilidade de Caixa Bruta	4.057.553,82	7.338.088,89	7.546.847,91
Demais Haveres Financeiros	-	-	-
(-)Restos a Pagar Processados (Exceto Precatórios)	414.822,36	1.098.911,80	835.754,14
DÍVIDA CONSOLIDADA LÍQUIDA(III)=(I-II)	179.951,11	-2.768.606,75	-3.240.523,43
RECEITA DE PRIVATIZAÇÕES(IV)	-	-	-
PASSIVOS RECONHECIDOS(V)	-	-	-
DÍVIDA FISCAL LÍQUIDA(VI)=(III+IV-V)	179.951,11	-2.768.606,75	-3.240.523,43

RESULTADO NOMINAL	PERÍODO DE REFERÊNCIA	
	No Bimestre	Até o Bimestre
	(c-b)	(c-a)
VALOR	-471.916,68	-3.420.474,54

DISCRIMINAÇÃO DA META FISCAL	VALOR CORRENTE
META DE RESULTADO NOMINAL FIXADA NO ANEXO DE METAS FISCAIS DA LDO P/O EXERCÍCIO DE REFERÊNCIA	-168.604,00

REGIME PREVIDENCIÁRIO			
DÍVIDA FISCAL LÍQUIDA PREVIDENCIÁRIA	SALDO		
	Em 31/Dez/2013	Em 30/Abr/2014	Em 30/Jun/2014
	(a)	(b)	(c)
DÍVIDA CONSOLIDADA PREVIDENCIÁRIA(VII)	-	-	-
Passivo Atuarial	-	-	-
Demais Dívidas	-	-	-
DEDUÇÕES(VIII)	-	-	-
Disponibilidade de Caixa Bruta	-	-	-
Investimentos	-	-	-
Demais Haveres Financeiros	-	-	-
(-)Restos a Pagar Processados	-	-	-
DÍVIDA CONSOLIDADA LÍQUIDA PREVIDENCIÁRIA(IX)=(VII-VIII)	-	-	-
PASSIVOS RECONHECIDOS(X)	-	-	-
DÍVIDA FISCAL LÍQUIDA PREVIDENCIÁRIA(XI)=(IX-X)	-	-	-

FONTE: PRONIM RF - Responsabilidade Fiscal, 29/Jul/2014, 11h e 09m.

PREFEITURA MUN. CATANDUVAS
SILVIO FARIAS

Edilson Malavski

MUNICÍPIO DE CATANDUVAS/PR
Ivete Goreti de Carli de Oliveira
Responsável/Finanças

Prefeitura Municipal de Catanduvas-PR
Relatório Resumido da Execução Orçamentária
Demonstrativo do Resultado Primário
Orçamentos Fiscal e da Seguridade Social
Janeiro a Junho 2014/Bimestre Maio-Junho

RREO - ANEXO VI(LRF, art. 53, inciso III)

R\$ 1,00

RECEITAS PRIMÁRIAS	PREVISÃO ATUALIZADA	RECEITAS REALIZADAS		
		No Bimestre	Até o Bimestre/	Até o Bimestre/
			2014	2013
RECEITAS PRIMÁRIAS CORRENTES(I)	20.301.750,00	3.376.799,81	10.706.515,51	8.724.478,97
RECEITA TRIBUTÁRIA	1.647.770,00	266.019,39	815.873,73	636.294,78
IPTU	77.110,00	2.976,02	69.890,19	64.312,61
ISS	793.000,00	144.947,95	350.115,37	321.308,61
ITBI	358.000,00	37.388,00	96.801,60	62.376,00
IRRF	148.950,00	35.416,15	84.207,33	83.550,27
Outras Receitas Tributárias	270.710,00	45.291,27	214.859,24	104.747,29
Receita de Contribuição	1.117.700,00	27.051,94	137.407,18	144.814,95
Receita Previdenciária	839.000,00	-	-	-
Outras Contribuições	278.700,00	27.051,94	137.407,18	144.814,95
Receita Patrimonial Líquida	379.000,00	-	-	-
Receita Patrimonial	435.627,65	74.238,37	184.629,19	40.684,75
(-)Aplicações Financeiras	56.627,65	74.238,37	184.629,19	40.684,75
Transferências Correntes	16.858.530,00	3.071.808,18	9.699.675,15	7.888.017,29
FPM	6.852.000,00	1.323.101,18	4.010.367,35	2.785.087,37
ICMS	4.629.600,00	864.849,06	2.578.516,66	2.277.793,73
Convênios	-	-	-	-
Outras Transferências Correntes	5.376.930,00	883.857,94	3.110.791,14	2.825.136,19
Demais Receitas Correntes	298.750,00	11.920,30	53.559,45	55.351,95
Dívida Ativa	77.750,00	738,92	19.627,49	17.025,40
Diversas Receitas Correntes	221.000,00	11.181,38	33.931,96	38.326,55
RECEITAS DE CAPITAL(II)	260.522,43	95.507,50	1.337.551,91	1.326.007,74
Operações de Crédito(III)	-	-	-	-
Amortização de Empréstimos(IV)	-	-	-	-
Alienação de Bens(V)	-	-	-	-
Transferências de Capital	260.522,43	95.507,50	1.337.551,91	1.326.007,74
Convênios	260.522,43	95.507,50	1.337.551,91	1.326.007,74
Outras Transferências de Capital	-	-	-	-
Outras Receitas de Capital	-	-	-	-
RECEITAS PRIMÁRIAS DE CAPITAL(VI)=(II-III-IV-V)	260.522,43	95.507,50	1.337.551,91	1.326.007,74
RECEITA PRIMÁRIA TOTAL(VII)=(I+VI)	20.562.272,43	3.472.307,31	12.044.067,42	10.050.486,71

DESPESAS PRIMÁRIAS	DOTAÇÃO ATUALIZADA	DESPESAS LIQUIDADAS		
		No Bimestre	Até o Bimestre/	Até o Bimestre/
			2014	2013
DESPESAS CORRENTES(VIII)	18.967.476,23	2.447.742,12	6.812.711,05	5.517.891,46


Prefeitura Municipal de Catanduvas-PR
Relatório Resumido da Execução Orçamentária
Demonstrativo do Resultado Primário
Orçamentos Fiscal e da Seguridade Social
Janeiro a Junho 2014/Bimestre Maio-Junho

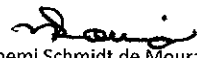
RREO - ANEXO VI(LRF, art. 53, inciso III)

R\$ 1,00

DESPESAS PRIMÁRIAS	DOTAÇÃO ATUALIZADA	DESPESAS LIQUIDADAS		
		No Bimestre	Até o Bimestre/ 2014	Até o Bimestre/ 2013
Pessoal e Encargos Sociais	9.270.858,08	1.453.458,69	4.021.361,17	3.588.331,88
Juros e Encargos da Dívida(IX)	21.500,00	-	9.450,98	19.905,28
Outras Despesas Correntes	9.675.118,15	994.283,43	2.781.898,90	1.909.654,30
DESPESAS PRIMÁRIAS CORRENTES(X)=(VIII-IX)	18.945.976,23	2.447.742,12	6.803.260,07	5.497.986,18
DESPESAS DE CAPITAL(XI)	6.073.831,02	327.687,00	946.145,34	443.869,19
Investimentos	5.579.981,03	286.702,06	719.482,16	190.682,00
Inversões Financeiras	-	-	-	-
Concessão de Empréstimos(XII)	-	-	-	-
Aquisição Título de Capital Integralizado(XIII)	-	-	-	-
Demais Inversões Financeiras	-	-	-	-
Amortização da Dívida(XIV)	493.849,99	40.984,94	226.663,18	253.187,19
DESPESAS PRIMÁRIAS DE CAPITAL(XV)=(XI-XII-XIII-XIV)	5.579.981,03	286.702,06	719.482,16	190.682,00
RESERVA DE CONTINGÊNCIA(XVI)	673.850,00	-	-	-
RESERVA DO RPPS(XVII)	-	-	-	-
DESPESA PRIMÁRIA TOTAL(XVIII)=(X+XV+XVI+XVII)	25.199.807,26	2.734.444,18	7.522.742,23	5.688.668,18
RESULTADO PRIMÁRIO(XIX)=(VII-XVIII)	-4.637.534,83	737.863,13	4.521.325,19	4.361.818,53
SALDOS DE EXERCÍCIOS ANTERIORES				
DISCRIMINAÇÃO DA META FISCAL				VALOR CORRENTE
META DE RESULTADO PRIMÁRIO FIXADA NO ANEXO DE METAS FISCAIS DA LDO P/O EXERCÍCIO DE REFERÊNCIA				293.350,00

FONTE: PRONIM RF - Responsabilidade Fiscal, 28/Jul/2014, 08h e 34m.



SILVIO FARIAS
Contador


Noemi Schmidt de Moura
Prefeita

PREFEITURA MUN. CATANDUVAS
SILVIO FARIAS
Contador CRC PR-051049/O-0


Noemi Schmidt de Moura
Prefeita


Edilson Malavski
Controlador Interno


MUNICÍPIO DE CATANDUVAS/PR
Ivete Goretti de Carl de Oliveira
Responsável/Finanças
Portaria 001/2013

Prefeitura Municipal de Catanduvas - PR
Relatório Resumido da Execução Orçamentária
Demonstrativo das Receitas de Operações de Crédito e Despesas de Capital
Orçamentos Fiscal e da Seguridade Social
Janeiro a Junho 2014/Bimestre Maio-Junho

LRF, art.53, § 1º, Inciso I Anexo IX

R\$ 1,00

RECEITAS	PREVISÃO ATUALIZADA (a)	RECEITAS REALIZADAS Até o Bimestre		SALDO NÃO REALIZADO (c)=(a-b)
		(b)	(c)	
RECEITAS DE OPERAÇÕES DE CRÉDITO (I)	1.400.000,00	-	-	1.400.000,00


DESPESAS	DOTAÇÃO ATUALIZADA (d)	DESPESAS EXECUTADAS Até o Bimestre		SALDO NÃO EXECUTADO (g)=(d)-(e+f)
		LIQUIDADAS (e)	INSCRITAS EM RESTOS A PAGAR NÃO PROCESSADOS (f)	
DESPESAS DE CAPITAL	6.073.831,02	946.145,34		5.127.685,68
(-)Incentivos Fiscais a Contribuinte				
(-)Incentivos Fiscais a Contribuinte por Instituições Financeiras				
DESPESAS DE CAPITAL LÍQUIDA (II)	6.073.831,02	946.145,34		5.127.685,68

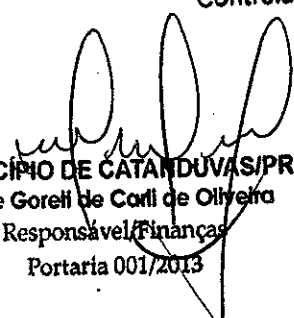
RESULTADO PARA APURAÇÃO DA REGRA DE OURO (III)=(I-II)	-4.673.831,02	-946.145,34		-3.727.685,68
---	---------------	-------------	--	---------------

FONTE: PRONIM RF - Responsabilidade Fiscal, 28/Jul/2014, 08h e 39m.


Noemi Schmidt de Moura
Prefeita


Edilson Malavski
Controlador Interno


PREFEITURA MUNICIPAL DE CATANDUVAS
SÍLVIO FARIAS
Contador CRC PR-957049/O-0


MUNICÍPIO DE CATANDUVAS/PR
Ivete Goretti de Carli de Oliveira
Responsável Finanças
Portaria 001/2013

Prefeitura Municipal de Catanduvas - PR
Relatório Resumido da Execução Orçamentária
Demonstrativo da Receita de Alienação de Ativos e Aplicação dos Recursos
Orçamentos Fiscal e da Seguridade Social
Janeiro a Junho/2014

LRF, Art.53, § 1º, inciso III - Anexo XI

R\$ 1,00

RECEITAS	PREVISÃO ATUALIZADA (a)	RECEITAS REALIZADAS (b)	SALDO A REALIZAR (c)=(a-b)
	-	-	-
TOTAL	-	-	-

DESPESAS	DOTAÇÃO ATUALIZADA (d)	DESPESAS EXECUTADAS Até o Bimestre		SALDO A EXECUTAR (g)=(d)-(e+f)
		LIQUIDADAS (e)	INSCRITAS EM RESTOS A PAGAR NÃO PROCESSADOS (f)	
APLICAÇÃO DOS RECURSOS DA ALIENAÇÃO DE ATIVOS (II)				
DESPESAS DE CAPITAL	-	-	-	-
INVESTIMENTOS	-	-	-	-
INVERSÕES FINANCEIRAS	-	-	-	-
AMORTIZAÇÃO DA DÍVIDA / REFINANCIAMENTO DA DÍVIDA	-	-	-	-
DESPESAS CORRENTES DOS REGIMES DE PREVIDÊNCIA	-	-	-	-
Regime Geral da Previdência Social	-	-	-	-
Regime Próprio de Previdência dos Servidores	-	-	-	-
TOTAL	-	-	-	-


SALDO FINANCEIRO A APLICAR	2013 (h)	2014 (i)=(b)-(e+f)	SALDO ATUAL (j)=(h+i)
			-

FONTE: PRONIM RF - Responsabilidade Fiscal, 28/Jul/2014, 08h e 41m.


Ademir Schmidt de Moura
Prefeito


Edilson Malavski
Controlador Interno


PREFEITURA MUNICIPAL DE CATANDUVAS
SILVIO FARIAS
Contador CRC PR-051049/O-0


MUNICÍPIO DE CATANDUVAS/PR
Ivete Goreti de Cast. de Oliveira
Responsável/Finanças
Portaria 001/2013

Prefeitura Municipal de Catanduvas-PR
Relatório Resumido da Execução Orçamentária
DEMONSTRATIVO DAS RECEITAS E DESPESAS COM AÇÕES E SERVIÇOS PÚBLICOS DE SAÚDE
Orçamentos Fiscal e da Seguridade Social
Janeiro a Junho 2014/Bimestre Maio-Junho

RREO – ANEXO 12 (LC 141/2012, art. 35)

R\$ 1,00

RECEITAS PARA APURAÇÃO DA APLICAÇÃO EM AÇÕES E SERVIÇOS PÚBLICOS DE SAÚDE	PREVISÃO INICIAL	PREVISÃO ATUALIZADA (a)	RECEITAS REALIZADAS	
			Até o Bimestre (b)	% (b/a) x 100
RECEITA DE IMPOSTOS LÍQUIDA (I)	1.412.810,00	1.412.810,00	620.565,44	43,92
Imposto Predial e Territorial Urbano - IPTU	77.110,00	77.110,00	69.890,19	90,63
Imposto sobre Transmissão de Bens Intervivos - ITBI	358.000,00	358.000,00	96.801,60	27,03
Imposto sobre Serviços de Qualquer Natureza - ISS	793.000,00	793.000,00	350.115,37	44,15
Imposto de Renda Retido na Fonte - IRRF	148.950,00	148.950,00	84.207,33	56,53
Imposto Territorial Rural - ITR	-	-	-	-
Multa, Juros de Mora e Outros Encargos dos Impostos	3.300,00	3.300,00	1.307,14	39,61
Dívida Ativa dos Impostos	16.700,00	16.700,00	11.837,97	70,88
Multas, Juros de Mora e Outros Encargos da Dívida Ativa	15.750,00	15.750,00	6.405,84	40,67
RECEITA DE TRANSFERÊNCIAS CONSTITUCIONAIS E LEGAIS (II)	15.059.600,00	15.059.600,00	8.725.094,31	57,93
Cota-Parte FPM	8.565.000,00	8.565.000,00	5.012.959,01	58,52
Cota-Parte ITR	53.600,00	53.600,00	2.221,50	4,14
Cota-Parte IPVA	386.000,00	386.000,00	393.515,42	101,94
Cota-Parte ICMS	5.787.000,00	5.787.000,00	3.236.052,17	55,91
Cota-Parte IPI-Exportação	193.000,00	193.000,00	55.059,31	28,52
Compensações Financeiras Provenientes de Impostos e Transferências Constitucionais	75.000,00	75.000,00	25.286,90	33,71
Desoneração ICMS (LC 87/96)	75.000,00	75.000,00	25.286,90	33,71
Outras	-	-	-	-
TOTAL DAS RECEITAS PARA APURAÇÃO DA APLICAÇÃO EM AÇÕES E SERVIÇOS PÚBLICOS DE SAÚDE (III) = I + II	16.472.410,00	16.472.410,00	9.345.659,75	56,73

RECEITAS ADICIONAIS PARA FINANCIAMENTO DA SAÚDE	PREVISÃO INICIAL	PREVISÃO ATUALIZADA (c)	RECEITAS REALIZADAS	
			Até o Bimestre (d)	% (d/c) x 100
TRANSFERÊNCIA DE RECURSOS DO SISTEMA ÚNICO DE SAÚDE-SUS	3.448.700,00	3.448.700,00	1.980.479,44	57,42
Provenientes da União	755.400,00	755.400,00	346.670,56	45,89
Provenientes dos Estados	58.700,00	58.700,00	44.468,80	75,75
Provenientes de Outros Municípios	2.634.600,00	2.634.600,00	1.589.340,08	60,32
Outras Receitas do SUS	-	-	-	-
TRANSFERÊNCIAS VOLUNTÁRIAS	-	-	-	-
RECEITAS DE OPERAÇÕES DE CRÉDITO VINCULADAS À SAÚDE	-	-	-	-
OUTRAS RECEITAS PARA FINANCIAMENTO DA SAÚDE	-	-	-	-
TOTAL RECEITAS ADICIONAIS PARA FINANCIAMENTO DA SAÚDE	3.448.700,00	3.448.700,00	1.980.479,44	57,42

DESPESAS COM SAÚDE (Por Grupo de Natureza da Despesa)	DOTAÇÃO INICIAL	DOTAÇÃO ATUALIZADA (e)	DESPESAS EMPENHADAS		DESPESAS LIQUIDADAS	
			Até o Bimestre (f)	% (f/e) x 100	Até o Bimestre (g)	% (g/e) x 100
			DESPESAS CORRENTES	3.371.390,00	4.371.890,00	1.794.727,15
Pessoal e Encargos Sociais	1.582.690,00	1.795.028,08	1.035.629,32	57,69	1.035.629,32	57,69
Juros e Encargos da Dívida	-	-	-	-	-	-
Outras Despesas Correntes	1.788.700,00	2.576.861,92	759.097,83	29,45	616.955,14	23,94
DESPESAS DE CAPITAL	170.966,00	418.476,31	247.854,08	59,22	16.131,88	3,85
Investimentos	170.966,00	418.476,31	247.854,08	59,22	16.131,88	3,85
Inversões Financeiras	-	-	-	-	-	-
Amortização da Dívida	-	-	-	-	-	-
TOTAL DAS DESPESAS COM SAÚDE (IV)	3.542.356,00	4.790.366,31	2.042.581,23	42,63	1.668.716,34	34,83

mf *A* *φ*

Prefeitura Municipal de Catanduvas-PR
Relatório Resumido da Execução Orçamentária
DEMONSTRATIVO DAS RECEITAS E DESPESAS COM AÇÕES E SERVIÇOS PÚBLICOS DE SAÚDE
Orçamentos Fiscal e da Seguridade Social
Janeiro a Junho 2014/Bimestre Maio-Junho

RREO – ANEXO 12 (LC 141/2012, art. 35)

RS 1,00

DESPESAS COM SAÚDE NÃO COMPUTADAS PARA FINS DE APURAÇÃO DO PERCENTUAL MÍNIMO	DOTAÇÃO INICIAL	DOTAÇÃO ATUALIZADA	DESPESAS EMPENHADAS		DESPESAS LIQUIDADAS	
			Até o Bimestre (h)	% (h/IV f) x 100	Até o Bimestre (i)	% (i/IV g) x 100
DESPESAS COM INATIVOS E PENSIONISTAS	-	-	-	-	-	-
DESPESA COM ASSISTÊNCIA À SAÚDE QUE NÃO ATENDE AO PRINCÍPIO DE ACESSO UNIVERSAL	-	-	-	-	-	-
DESPESAS CUSTEADAS COM OUTROS RECURSOS	830.700,00	1.078.210,31	540.240,37	26,44	308.518,17	18,48
Recursos de Transferência do Sistema Único de Saúde - SUS	814.100,00	1.061.610,31	540.240,37	26,44	308.518,17	18,48
Recursos de Operações de Crédito	-	-	-	-	-	-
Outros Recursos	16.600,00	16.600,00	-	-	-	-
OUTRAS AÇÕES E SERVIÇOS NÃO COMPUTADOS	-	-	-	-	-	-
RESTOS A PAGAR NÃO PROCESSADOS INSCRITOS INDEVIDAMENTE NO EXERCÍCIO SEM DISPONIBILIDADE FINANCEIRA ¹	-	-	-	-	-	-
DESPESAS CUSTEADAS COM DISPONIBILIDADE DE CAIXA VINCULADA AOS RESTOS A PAGAR CANCELADOS ²	-	-	-	-	-	-
DESPESAS CUSTEADAS COM RECURSOS VINCULADOS À PARCELA DO PERCENTUAL MÍNIMO QUE NÃO FOI APLICADA EM AÇÕES E SERVIÇOS DE SAÚDE EM EXERCÍCIOS ANTERIORES ³	-	-	-	-	-	-
TOTAL DAS DESPESAS COM NÃO COMPUTADAS (V)	830.700,00	1.078.210,31	540.240,37	26,44	308.518,17	18,48
TOTAL DAS DESPESAS COM AÇÕES E SERVIÇOS PÚBLICOS DE SAÚDE (VI) = (IV - V)	2.711.656,00	3.712.156,00	1.502.340,86	73,55	1.360.198,17	81,51

PERCENTUAL DE APLICAÇÃO EM AÇÕES E SERVIÇOS PÚBLICOS DE SAÚDE SOBRE A RECEITA DE IMPOSTOS LÍQUIDA E TRANSFERÊNCIAS CONSTITUCIONAIS E LEGAIS (VII%) = (VII / IIIb x 100) - LIMITE CONSTITUCIONAL 15% 4 e 5	14,55
---	-------

VALOR REFERENTE À DIFERENÇA ENTRE O VALOR EXECUTADO E O LIMITE MÍNIMO CONSTITUCIONAL [VII - (15 x IIIb) / 100] ⁶	-41.650,79
---	------------

EXECUÇÃO DE RESTOS A PAGAR NÃO PROCESSADOS INSCRITOS COM DISPONIBILIDADE DE CAIXA	INSCRITOS	CANCELADOS/PRESCRITOS	PAGOS	A PAGAR	PARCELA CONSIDERADA NO LIMITE
Total	-	-	-	-	-

CONTROLE DOS RESTOS A PAGAR CANCELADOS OU PRESCRITOS PARA FINS DE APLICAÇÃO DA DISPONIBILIDADE DE CAIXA CONFORME ARTIGO 24, §1º e 2º	RESTOS A PAGAR CANCELADOS OU PRESCRITOS		
	Saldo Inicial	Despesas custeadas no exercício de referência (j)	Saldo Final (não aplicado)
Total (VIII)	-	-	-

CONTROLE DO VALOR REFERENTE AO PERCENTUAL MÍNIMO NÃO CUMPRIDO EM EXERCÍCIOS ANTERIORES PARA FINS DE APLICAÇÃO DOS RECURSOS VINCULADOS CONFORME ARTIGOS 25 E 26	LIMITE NÃO CUMPRIDO		
	Saldo Inicial	Despesas custeadas no exercício de referência (k)	Saldo Final (não aplicado)
Total (IX)	-	-	-

Prefeitura Municipal de Catanduvas-PR
Relatório Resumido da Execução Orçamentária
DEMONSTRATIVO DAS RECEITAS E DESPESAS COM AÇÕES E SERVIÇOS PÚBLICOS DE SAÚDE
Orçamentos Fiscal e da Seguridade Social
Janeiro a Junho 2014/Bimestre Maio-Junho

RREO – ANEXO 12 (LC 141/2012, art. 35)

R\$ 1,00

DESPESAS COM SAÚDE (Por Subfunção)	DOTAÇÃO INICIAL	DOTAÇÃO ATUALIZADA	DESPESAS EMPENHADAS		DESPESAS LIQUIDADAS	
			Até o Bimestre	%	Até o Bimestre	%
			(l)	(l/ Total l) x 100	(m)	(m/Total m) x 100
Atenção Básica	3.479.516,00	4.722.026,31	2.024.920,65	99,14	1.651.055,76	98,94
Assistência Hospitalar e Ambulatorial	-	-	-	-	-	-
Suporte Profilático e Terapêutico	-	-	-	-	-	-
Vigilância Sanitária	24.100,00	24.100,00	-	-	-	-
Vigilância Epidemiológica	38.740,00	44.240,00	17.660,58	0,86	17.660,58	1,06
Alimentação e Nutrição	-	-	-	-	-	-
Outras Subfunções	-	-	-	-	-	-
TOTAL	3.542.356,00	4.790.366,31	2.042.581,23	100,00	1.668.716,34	100,00

FORTE: PRONIM RF - Responsabilidade Fiscal, 28/Jul/2014, 08h e 42m.

¹ Essa linha apresentará valor somente no Relatório Resumido da Execução Orçamentária do último bimestre do exercício


² O valor apresentado na intercessão com a coluna "h" ou a coluna "h+i" (último bimestre) deverá ser o mesmo apresentado no "total j".

³ O valor apresentado na intercessão com a coluna "h" ou a coluna "h+i" (último bimestre) deverá ser o mesmo apresentado no "total k".

⁴ Limite anual mínimo a ser cumprido no encerramento do exercício.

⁵ Durante o exercício esse valor servirá para o monitoramento previsto no art. 23 da LC 141/2012.

⁶ No último bimestre, será utilizada a fórmula $[VI(h+i) - (15 \times IIIb)/100]$.


Silvio Farias
Contador


Noemi Schmidt de Moura
Prefeita



Edilson Malavski
Controlador Interno


MUNICÍPIO DE CATANDUVAS/PR
Ivete Goreff de Carli de Oliveira
Responsável/Finanças
Portaria 001/2014

PREFEITURA MUNICIPAL DE CATANDUVAS
SILVIO FARIAS
Contador CRC PR-051049/O-0

Noemi Schmidt de Moura
Prefeita

Prefeitura Municipal de Catanduvas - PR
Relatório Resumido da Execução Orçamentária
Demonstrativo Simplificado do Relatório Resumido da Execução Orçamentária
Orçamentos Fiscal e da Seguridade Social
Janeiro a Junho 2014/Bimestre Maio-Junho

BALANÇO ORÇAMENTÁRIO		No bimestre	Até o bimestre		
RECEITAS					
Previsão Inicial da Receita	-		22.805.350,00		
Previsão Atualizada da Receita	-		23.642.216,91		
Receitas Realizadas	3.546.545,68		12.228.696,61		
Déficit Orçamentário					
Saldos de Exercícios Anteriores(Utilizados para Créditos Adicionais)	-		0,00		
DESPESAS					
Dotação Inicial	-		22.805.350,00		
Créditos Adicionais	-		2.909.807,25		
Dotação Atualizada	-		25.715.157,25		
Despesas Empenhadas	2.823.148,97		9.374.935,85		
Despesas Liquidadas	2.775.429,12		7.758.856,39		
Superávit Orçamentário			4.469.840,22		
DESPESAS POR FUNÇÃO/SUBFUNÇÃO		No bimestre	Até o bimestre		
Despesas Empenhadas		2.823.148,97	9.374.935,85		
Despesas Liquidadas		2.775.429,12	7.758.856,39		
RECEITA CORRENTE LÍQUIDA - RCL			Até o bimestre		
Receita Corrente Líquida			20.390.765,30		
RECEITAS E DESPESAS DOS REGIMES DE PREVIDÊNCIA		No bimestre	Até o bimestre		
Regime Próprio de Previdência Social dos Servidores Públicos					
Receitas Previdenciárias Realizadas(IV)	0,00		0,00		
Despesas Previdenciárias Liquidadas(V)	0,00		0,00		
Resultado Previdenciário (VI)=(IV-V)	0,00		0,00		
RESULTADOS NOMINAL E PRIMÁRIO		Meta Fixada no Anexo de Metas Fiscais da LDO (a)	Resultado Apurado Até o Bimestre (b)	% em Relação a Meta (b/a)	
Resultado Nominal		-168.604,00	288.685,29	-171,22	
Resultado Primário		293.350,00	4.521.325,19	1541,27	
RESTOS A PAGAR POR PODER E MINISTÉRIO PÚBLICO		Inscrição	Cancelamento até o bimestre	Pagamento até o bimestre	Saldo a Pagar
RESTOS A PAGAR PROCESSADOS		414.822,36	0,00	405.670,40	9.151,96
<i>Poder Executivo</i>		414.822,36	0,00	405.670,40	9.151,96
<i>Poder Legislativo</i>		0,00	0,00	0,00	0,00
RESTOS A PAGAR NÃO-PROCESSADOS		2.654.762,96	54.497,83	999.799,11	1.600.466,02
<i>Poder Executivo</i>		2.654.762,96	54.497,83	999.799,11	1.600.466,02
<i>Poder Legislativo</i>		0,00	0,00	0,00	0,00
TOTAL		3.069.585,32	54.497,83	1.405.469,51	1.609.617,98

MUNICÍPIO DE CATANDUVAS/PR
Ivete Goreti de Carli de Oliveira
Responsável/Finanças

Prefeitura Municipal de Catanduvas - PR
Relatório Resumido da Execução Orçamentária
Demonstrativo Simplificado do Relatório Resumido da Execução Orçamentária
Orçamentos Fiscal e da Seguridade Social
Janeiro a Junho 2014/Bimestre Maio-Junho

LRF, Art. 48 - Anexo XIV R\$ 1,00

BALANÇO ORÇAMENTÁRIO	No bimestre		Até o bimestre
	Valor Apurado Até o Bimestre	Limites Constitucionais Anuais	
		% Mínimo a Aplicar no Exercício	% Aplicado Até o Bimestre
DESPESAS COM AÇÕES TÍPICAS DE MDE			
MÍNIMO ANUAL DE 25% DAS RECEITAS RESULTANTES DE IMPOSTOS EM MDE	1.951.778,37	25%	20,88
MÍNIMO ANUAL DE 60% DO FUNDEB NA REMUNERAÇÃO DO MAGISTÉRIO COM EDUCAÇÃO INFANTIL E ENSINO FUNDAMENTAL	1.397.917,59	60%	87,41

RECEITAS DE OPERAÇÕES DE CRÉDITO E DESPESAS DE CAPITAL	Valor apurado até o bimestre	Saldo Não Realizado
Receitas de Operações de Crédito	0,00	1.400.000,00
Despesa de Capital Líquida	946.145,34	5.127.685,68

PROJEÇÃO ATUARIAL DOS REGIMES DE PREVIDÊNCIA	Exercício	10º Exercício	20º Exercício	35º Exercício
Regime Próprio de Previdência Social dos Servidores Públicos				
Receitas Previdenciárias (IV)	1.135.912,33	1.006.564,59	971.765,38	75.872,33
Despesas Previdenciárias (V)	425.070,67	766.990,68	823.385,41	198.433,54
Resultado Previdenciário (IV-V)	710.841,66	239.573,91	148.379,97	-122.561,21

RECEITA DA ALIENAÇÃO DE ATIVOS E APLICAÇÃO DOS RECURSOS	Valor apurado até o bimestre	Saldo a Realizar
Receita de Capital Resultante da Alienação de Ativos	0,00	0,00
Aplicação dos Recursos da Alienação de Ativos	0,00	0,00

DESPESAS COM AÇÕES E SERVIÇOS PÚBLICOS DE SAÚDE	Valor Apurado Até o Bimestre	Limite Constitucional Anual	
		% Mínimo a Aplicar no exercício	% Aplicado Até o Bimestre
Despesas Próprias com Ações e Serviços Públicos de Saúde	1.360.198,17	15%	14,55


DESPESAS DE CARÁTER CONTINUADO DERIVADAS DE PPP	Valor Apurado no Exercício Corrente
Total das Despesas/RCL (%)	

FONTE: PRONIM RF - Responsabilidade Fiscal, 28/Jul/2014, 08h e 43m.


Noemi Schmidt de Moura
Prefeita


Edison Malavski
Controlador Interno


PREFEITURA MUNICIPAL DE CATANDUVAS
SILVIO FARIAS
Contador CRC PR-051049/O-0


MUNICÍPIO DE CATANDUVAS/PR
Ivete Goretti de Carli de Oliveira
Responsável/Finanças
Portaria 001/2013