

Período: Exercício de 2018

Balço Patrimonial

Unidade Gestora: 0000 - PREFEITURA MUNICIPAL

ATIVO			PASSIVO E PATRIMÔNIO LÍQUIDO		
ESPECIFICAÇÃO	Exercício Atual	Exercício Anterior	ESPECIFICAÇÃO	Exercício Atual	Exercício Anterior
ATIVO CIRCULANTE	8.325.213,34	11.304.271,80	PASSIVO CIRCULANTE	22.652,73	70.605,82
CAIXA E EQUIVALENTES DE CAIXA	7.886.466,03	9.150.963,33	FORNECEDORES E CONTAS A PAGAR A CURTO PRAZO	22.652,73	12.902,23
CRÉDITOS A CURTO PRAZO	242.139,29	1.904.249,51	DEMAIS OBRIGAÇÕES A CURTO PRAZO	0,00	57.703,59
DEMAIS CRÉDITOS E VALORES A CURTO PRAZO	19.165,35	19.165,35	PASSIVO NÃO-CIRCULANTE	3.588.463,31	3.588.463,31
ESTOQUES	177.442,67	212.036,91	OBRIGAÇÕES TRABALHISTAS, PREVIDENCIÁRIAS E ASSISTÊNCIAIS A PAGAR A LONGO PR	3.588.463,31	3.588.463,31
VARIAÇÕES PATRIMONIAIS DIMINUTIVAS PAGAS ANTECIPADAMENTE	0,00	17.856,70	PATRIMÔNIO LÍQUIDO	49.651.289,41	46.842.828,62
ATIVO NÃO-CIRCULANTE	44.937.192,11	39.197.625,95	RESULTADOS ACUMULADOS	49.651.289,41	46.842.828,62
ATIVO REALIZÁVEL A LONGO PRAZO	3.058.959,54	1.135.940,06			
INVESTIMENTOS	19.674,41	6.789,11			
IMOBILIZADO	41.858.558,16	38.054.896,78			
TOTAL	53.262.405,45	50.501.897,75	TOTAL	53.262.405,45	50.501.897,75

QUADRO DOS ATIVOS E PASSIVOS FINANCEIROS E PERMANENTES - LEI Nº 4.320/64

ESPECIFICAÇÃO	Exercício Atual	Exercício Anterior
ATIVO (I)	53.262.405,45	50.501.897,75
ATIVO FINANCEIRO	7.891.231,38	9.155.728,68
ATIVO PERMANENTE	45.371.174,07	41.346.169,07
PASSIVO (II)	4.127.686,30	4.853.140,82
PASSIVO FINANCEIRO	539.202,99	1.264.677,51
PASSIVO PERMANENTE	3.588.463,31	3.588.463,31
SALDO PATRIMONIAL (I - II)	49.134.739,15	45.648.756,93

QUADRO DAS CONTAS DE COMPENSAÇÃO - LEI Nº 4.320/64

ESPECIFICAÇÃO	Exercício Atual	Exercício Anterior
ATOS POTENCIAIS ATIVOS		
GARANTIAS E CONTRAGARANTIAS RECEBIDAS	0,00	0,00
DIREITOS CONVENIADOS E OUTROS INSTRUMENTOS CONGÊNERES	0,00	0,00
DIREITOS CONTRATUAIS	0,00	0,00
OUTROS ATOS POTENCIAIS ATIVOS	0,00	0,00
TOTAL DOS ATOS POTENCIAIS ATIVOS	0,00	0,00
ATOS POTENCIAIS PASSIVOS		
GARANTIAS E CONTRAGARANTIAS CONCEDIDAS	0,00	0,00
OBRIGAÇÕES CONVENIADAS E OUTROS INSTRUMENTOS CONGÊNERES	0,00	0,00
OBRIGAÇÕES CONTRATUAIS	0,00	0,00
OUTROS ATOS POTENCIAIS PASSIVOS	0,00	0,00
TOTAL DOS ATOS POTENCIAIS PASSIVOS	0,00	0,00

QUADRO DO SUPERÁVIT / DÉFICIT FINANCEIRO

DESTINAÇÃO DE RECURSOS	EXERCÍCIO ATUAL	EXERCÍCIO ANTERIOR
0 Recursos Ordinários (Livres)	2.541.423,43	3.513.610,30
1 Recursos do Tesouro (Descentralizados)	0,00	0,00
94 Retenções em caráter consignatário ocorridas no exercício.	0,00	0,00
101 FUNDEB 60%	115.320,08	43.630,80
102 FUNDEF/ FUNDEB 40%	0,00	437,92
103 Educação / 10% sobre Transferências Cons	1.935,80	8.866,31
104 Educação / 25% sobre Impostos	209.262,22	28.696,25
107 Salário Educação	373.760,83	316.997,78
111 MDE - Merenda Escolar	7.153,50	710,51
114 MDE - MERENDA ESCOLAR CRECHE	0,04	0,04
118 MDE PNATE-2004 Transporte Escolar União	11.456,99	967,72
128 SEED/CONVÊNIO TRANSPORTE ESCOLAR 2009	190,35	2.162,07
132 FNDE - CONSTRUÇÃO DE QUADRA POLIESPORTIVA	0,00	11.400,01
133 FNDE/Apoio aos Estab. Ensino CRECHES	7.567,97	101.051,56
135 FNDE/Assist Téc financ PAR 201403133	148.247,05	144.953,14
136 FNDE Apoio financeiro Educacao Infantil	4.442,10	54.980,77
303 Saúde / percentual vinc s a rec (EC 29/00 15%)	58.870,31	13.655,23
333 Conv. Unidade Básica de Saúde - UBS	4.764,79	4.658,93

Balço Patrimonial

Período: Exercício de 2018

Unidade Gestora: 0000 - PREFEITURA MUNICIPAL

335 FNS/FMS - MEDICAMENTOS	3.597,24	3.517,31
370 Transf de Fundo Municipal de Saúde	664,60	107.210,67
494 BLOCO DE CUSTEIO DAS AÇÕES E SERVIÇOS PÚBLICOS DE SAÚDE	695.071,44	0,00
495 Atenção Básica	568.204,75	676.112,83
496 Atenção de Média e Alta Complexidade Ambulatorial e Hospitalar	5.367,40	5.248,14
497 Vigilância em Saúde	301.703,69	354.992,21
498 Assistência Farmacêutica	3.046,71	2.979,02
499 Gestão do SUS	7.009,15	6.921,82
500 Bloco de Investimentos na Rede de Serviços de Saúde - Portaria nº 204-GM, de 2007	1.193.085,24	1.336.576,49
501 Receitas de Alienações de Ativos	57.789,15	5.372,95
504 Outros Royalties e Compensações Financeiras	79.212,23	81.816,71
507 COSIP	35.398,78	14.054,21
509 Gerenciamento de Trânsito	0,01	0,01
510 Taxas - Exercício Poder de Polícia	133.393,23	91.647,76
511 Taxas - Prestação de Serviços	103.361,88	142.775,79
512 CIDE	15.346,04	46.076,08
518 Bloco de Investimento na Rede de Serviços Públicos de Saúde	222.726,70	0,00
701 PAVIMENTAÇÃO ASFALTICA SOBRE PEDRAS IRREGUARES	0,00	0,00
745 APMI - BIDO/BINF - 2006	(1.650,00)	(1.650,00)
763 EQUIPAMENTOS AGRICOLAS CR 772231/2012	(6.000,00)	(6.000,00)
786 CONVENIO AGUAS PARANA Caminhão Coleta Seletiva Lixo	0,00	43.693,56
802 CONVENIO 200 SEDU Aquisição de Veículos	0,00	0,00
804 CAIXA CR 846758/17 CALÇAMENTO PEDRAS IRREGULARES,	0,00	0,00
805 Minist Cidades Calçam Poliedrico	0,00	56.871,47
817 C REPASSE - PRODESA - Recup.Cascalhamento Estrada Santana	(57.034,00)	(57.034,00)
840 PISO PARANAENSE DE ASSIST SOCIAL	37.815,91	84.402,78
844 CONVENIO FIA 2015	177,97	59.576,45
880 Contribuições e Legados de Entidades não Gover. ECA/FMDCA	4.045,58	3.076,29
882 REPASSE FEAS PARA AQUISIÇÃO DE VEICULO ADAPTADO	5.480,43	240.257,00
934 BLOCO DE FINANCIAMENTO DA PROTEÇÃO SOCIAL BÁSICA (SUAS)	239.160,35	251.673,15
936 Componente para Qualificação da Gestão (SUAS)	9.081,46	30.101,64
938 Bloco de Financiamento da Proteção Social Especial de Média Complexidade - Portaria MDS 113/2015	29.699,48	40.073,26
940 Bloco de Financiamento da Gestão do Programa Bolsa família e Cadastro Único - Portaria MDS 113/2015	39.041,87	23.928,23
941 Bloco de Financiamento da Proteção Social Especial de Média e AltaComplexidade	534,78	0,00
1000 CONVENIO 221 SEDU Recapeamento Asfaltico Ibiracema	94,19	0,00
1001 CONVENIO 199 SEDU Recapeamento Asfaltico trechos cidade	100.195,56	0,00
1002 CONVENIO 200 SEDU Aquisição de Veículos	0,00	0,00
1003 CONVENIO 819 SEDU Revitalização do Bosque Municipal	289,40	0,00
1004 CONVENIO 450046676 ITAIPU BINACIONAL	(51.963,90)	0,00
1005 APOIO FINANCEIRO - AFM MP 815/2018 - EDUCAÇÃO	73.735,63	0,00
1011 FNDE - PAR Infraestrutura Escolar - Brinquedos Proinfância - 23400015902/2013-66	19.949,98	0,00
Total das Fontes de Recursos:	7.352.028,39	7.891.051,17

NOTA EXPLICATIVA:

Notas explicativas ao BALANÇO PATRIMONIAL encerrado em 31 de dezembro de 2018.

Nota 01 – Informações Gerais

- Município de Catanduvas, é uma instituição de Direto Público interno inscrita no CNPJ nº 76.208.842/0001-03, localizada na Avenida dos Pioneiros – 500 – Centro de Catanduvas Estado do Paraná - Brasil;

- A entidade tem atribuições constitucionais para instituir e arrecadar tributos classificados como receitas públicas, bem como a execução de despesas com a finalidade de atender as demandas da sociedade perseguindo os princípios da igualdade e universalidade;

Nota 02 – Resumo das políticas contábeis significativas

- O Balço Patrimonial evidencia a situação patrimonial do município com posição em trinta e um de dezembro. Mediante sua observação é possível conhecer qualitativa e quantitativamente a composição dos bens e direitos (ativos), das obrigações (passivos), e do patrimônio líquido deste Ente da Federação, sendo esse último decorrente da relação entre o ativo e o passivo.

- O resultado do Exercício de 2018 foi de 2.808.460,79 e origina-se da diferença entre as Variações Patrimoniais Aumentativas as Variações Patrimoniais Diminutivas.

- O presente Demonstrativo atende à legislação aplicada à Administração Pública, sobretudo a Lei Federal nº 4.320/64 e as Normas Brasileiras de Contabilidade Aplicada ao Setor Público (NBCT/CFC nº 16);

- A base de mensuração para os itens do Ativo Imobilizado são o preço de aquisição e/ou construção;

- A análise da Liquidez Imediata que registrou 348,14 demonstrou que o Município de Catanduvas possui suficientes recursos em Caixa e Equivalentes de caixa para fazer frente ao seus Passivos de curto prazo, sejam eles financeiros ou permanentes;

- A análise da Liquidez Corrente 367,51 nos demonstrou que há ativos de curto prazo suficientes para quitar todos os passivos de curto prazo independente de financeiros ou


Período: Exercício de 2018

Balanco Patrimonial


Unidade Gestora: 0000 - PREFEITURA MUNICIPAL



MOISÉS APARECIDO DE SOUZA
PREFEITO



GEFFERSON PAVAN
CONTADOR
CRC PR-058882/0-0



OZIL DE OLIVEIRA
SECRETÁRIO DE FINANÇAS



EDILSON MALAVSKI
CONTROLE INTERNO

Município: CATANDUVAS

UF: ESTADO DO PARANA

Período: Exercício de 2018

Balço Financeiro

Unidade Gestora: 0000 - PREFEITURA MUNICIPAL

INGRESSOS			DÍSPENDIOS		
ESPECIFICAÇÃO	Exercício Atual	Exercício Anterior	ESPECIFICAÇÃO	Exercício Atual	Exercício Anterior
RECEITA ORÇAMENTÁRIA	29.944.234,96	27.812.682,74	DESPESA ORÇAMENTÁRIA	29.755.225,96	24.954.672,68
ORDINÁRIA	20.793.404,15	19.524.821,56	ORDINÁRIA	12.546.613,68	9.913.993,64
VINCULADA	9.150.830,81	8.287.861,18	VINCULADA	17.208.612,28	15.040.679,04
RECURSOS DESTINADOS À EDUCAÇÃO	4.719.411,96	4.401.724,75	RECURSOS DESTINADOS À EDUCAÇÃO	7.053.071,86	6.754.194,39
RECURSOS DESTINADOS À SAÚDE	2.027.496,28	1.914.843,73	RECURSOS DESTINADOS À SAÚDE	7.466.663,52	6.733.774,16
RECURSOS DESTINADOS À PREVIDÊNCIA SOCIAL - RPPS	0,00	0,00	RECURSOS DESTINADOS À PREVIDÊNCIA SOCIAL - RPPS	0,00	0,00
RECURSOS DESTINADOS À PREVIDÊNCIA GERAL - RGPS	0,00	0,00	RECURSOS DESTINADOS À PREVIDÊNCIA GERAL - RGPS	0,00	0,00
RECURSOS DESTINADOS A SEGURIDADE SOCIAL	0,00	0,00	RECURSOS DESTINADOS A SEGURIDADE SOCIAL	0,00	0,00
OUTRAS DESTINAÇÕES DE RECURSOS	2.403.922,57	1.971.292,70	OUTRAS DESTINAÇÕES DE RECURSOS	2.688.876,90	1.552.710,49
TRANSFERÊNCIAS FINANCEIRAS RECEBIDAS	96.128,79	0,00	TRANSFERÊNCIAS FINANCEIRAS CONCEDIDAS	835.000,00	660.915,13
TRANSFERÊNCIAS RECEBIDAS PARA EXECUÇÃO ORÇAMENTÁRIA	96.128,79	0,00	TRANSFERÊNCIAS CONCEDIDAS PARA EXECUÇÃO ORÇAMENTÁRIA	835.000,00	660.915,13
TRANSFERÊNCIAS RECEBIDAS PARA APORTES DE RECURSOS PARA O RPPS	0,00	0,00	TRANSFERÊNCIAS CONCEDIDAS INDEPENDENTES DE EXECUÇÃO ORÇAMENTÁRIA	0,00	0,00
			TRANSFERÊNCIAS CONCEDIDAS PARA APORTES DE RECURSOS PARA O RPPS	0,00	0,00
RECEBIMENTOS EXTRAORÇAMENTÁRIOS	3.790.658,35	3.985.434,24	PAGAMENTOS EXTRAORÇAMENTÁRIOS	4.505.293,44	6.147.337,70
INSCRIÇÃO DE RESTOS A PAGAR PROCESSADOS	22.652,73	70.605,82	PAGAMENTO DE RESTOS A PAGAR PROCESSADOS	70.605,82	48.834,02
INSCRIÇÃO DE RESTOS A PAGAR NÃO PROCESSADOS	516.550,26	934.006,34	PAGAMENTO DE RESTOS A PAGAR NÃO PROCESSADOS	1.183.232,26	3.117.681,60
DEPÓSITOS RESTITUIVEIS E VALORES VINCULADOS	3.251.455,36	2.980.822,08	DEPÓSITOS RESTITUIVEIS E VALORES VINCULADOS	3.251.455,36	2.980.822,08
OUTROS RECEBIMENTOS EXTRAORÇAMENTÁRIOS	0,00	0,00	OUTROS PAGAMENTOS EXTRAORÇAMENTÁRIOS	0,00	0,00
SALDO DO EXERCÍCIO ANTERIOR	9.150.963,33	9.115.771,86	SALDO PARA O EXERCÍCIO SEGUINTE	7.886.466,03	9.150.963,33
BANCOS CONTA MOVIMENTO	8.970.782,80	8.957.844,82	BANCOS CONTA MOVIMENTO	6.784.739,61	8.970.782,80
BANCOS CONTA APLICAÇÃO FINANCEIRA	180.180,53	157.927,04	BANCOS CONTA APLICAÇÃO FINANCEIRA	1.101.726,42	180.180,53
TOTAL	42.981.985,43	40.913.888,84	TOTAL	42.981.985,43	40.913.888,84

Nota Explicativa: Este demonstrativo foi elaborado pelo método indireto, isto é, apresenta as informações com contrapartida de

Município: CATANDUVAS

Período: Exercício de 2018

Unidade Gestora: 0000 - PREFEITURA MUNICIPAL

disponibilidades financeiras

UF: ESTADO DO PARANA

Balanco Financeiro

NOTA EXPLICATIVA:


Notas explicativas ao BALANÇO FINANCEIRO encerrado em 31 de dezembro de 2018.

Nota 01 – Informações Gerais


- Município de Catanduvas, é uma instituição de Direito Público interno inscrita no CNPJ nº 76.208.842/0001-03, localizada na Avenida dos Pioneiros – 500 – Centro de Catanduvas Estado do Paraná - Brasil;
- A entidade tem atribuições constitucionais para instituir e arrecadar tributos classificados como receitas públicas, bem como a execução de despesas com a finalidade de atender as demandas da sociedade perseguindo os princípios da igualdade e universalidade;

Nota 02 – Resumo das políticas contábeis significativas


- O Balanço Financeiro está estruturado de forma a evidenciar as receitas e despesas orçamentárias, bem como os ingressos e os dispêndios extraorçamentários, conjugados com os saldos de caixa do exercício anterior e os que se transferem para o exercício seguinte.
- O presente Demonstrativo atende à legislação aplicada à Administração Pública, sobretudo a Lei Federal nº 4.320/64 e as Normas Brasileiras de Contabilidade Aplicada ao Setor Público (NBCT/CFC nº 16);




MOISES APARECIDO DE SOUZA
PREFEITO



JEFFERSON PAVAN
CONTADOR



OZIEL DE OLIVEIRA
SECRETÁRIO DE FINANÇAS



EDILSON MALAVSKI
CONTROLE INTERNO

RECEITAS ORÇAMENTÁRIAS	Previsão Inicial (a)	Previsão Atualizada (b)	Receitas Realizadas (c)	Saldo (d) = (c-b)
Receitas Correntes (I)	29.436.371,40	30.874.349,39	28.653.798,82	(2.220.550,57)
Impostos, Taxas e Contribuições de Melhoria	2.046.894,86	2.046.894,86	2.273.835,56	226.940,70
Contribuições	418.940,00	418.940,00	446.248,62	27.308,62
Receita Patrimonial	431.630,38	431.630,38	241.512,17	(190.118,21)
Receita de Serviços	37.202,00	37.202,00	-	(37.202,00)
Transferências Correntes	26.452.306,76	27.890.284,75	25.655.022,23	(2.235.262,52)
Outras Receitas Correntes	49.397,40	49.397,40	37.180,24	(12.217,16)
Receitas de Capital (II)	245.850,00	3.374.839,15	1.290.436,14	(2.084.403,01)
Alienação de Bens	-	-	52.256,83	52.256,83
Transferências de Capital	245.850,00	3.374.839,15	1.238.179,31	(2.136.659,84)
Receitas (Intraorçamentárias) (III)	-	-	-	-
SUBTOTAL DAS RECEITAS (IV) = (I + II + III)	29.682.221,40	34.249.188,54	29.944.234,96	(4.304.953,58)
Operações de Crédito / Refinanciamento (V)	-	-	-	-
Operações de Crédito Internas	-	-	-	-
Mobiliária	-	-	-	-
Contratual	-	-	-	-
Operações de Crédito Externas	-	-	-	-
Mobiliária	-	-	-	-
Contratual	-	-	-	-
SUBTOTAL COM REFINANCIAMENTO (VI) = (IV + V)	29.682.221,40	34.249.188,54	29.944.234,96	(4.304.953,58)
Déficit (VII)	-	-	-	-
TOTAL (VIII) = (VI + VII)	29.682.221,40	34.249.188,54	29.944.234,96	(4.304.953,58)
Saldos de Exercícios Anteriores	-	-	5.386.165,40	5.386.165,40
Recursos Arrecadados em Exercícios Anteriores	-	-	-	-
Superávit Financeiro	-	-	5.386.165,40	5.386.165,40
Reabertura de Créditos Adicionais	-	-	-	-

DESPESAS ORÇAMENTÁRIAS	Dotação Inicial (e)	Dotação Atualizada (f)	Despesas Empenhadas (g)	Despesas Liquidadas (h)	Despesas Pagas (i)	Saldo da Dotação (l) = (f-g)
DESPESAS CORRENTES (IX)	24.936.600,40	29.726.333,59	24.638.080,34	24.440.244,28	24.417.591,55	5.088.253,25
PESSOAL E ENCARGOS SOCIAIS	12.124.771,00	13.953.608,34	12.320.196,64	12.320.196,64	12.320.196,64	1.633.411,70
JUROS E ENCARGOS DA DÍVIDA	27.281,00	27.281,00	-	-	-	27.281,00
OUTRAS DESPESAS CORRENTES	12.784.548,40	15.745.444,25	12.317.883,70	12.120.047,64	12.097.394,91	3.427.560,55
DESPESAS DE CAPITAL (X)	1.589.475,00	6.879.530,78	3.234.949,73	2.916.235,53	2.916.235,53	3.644.581,05
INVESTIMENTOS	1.501.636,00	6.791.691,78	3.234.949,73	2.916.235,53	2.916.235,53	3.556.742,05
AMORTIZAÇÃO DA DÍVIDA / REFINANCIAMENTO DA DÍVIDA	87.839,00	87.839,00	-	-	-	87.839,00
Reserva de Contingência (XI)	335.000,00	-	-	-	-	-
Despesas (Intraorçamentárias) (XII)	1.741.146,00	2.004.955,55	1.882.195,89	1.882.195,89	1.882.195,89	122.759,66
SUBTOTAL DAS DESPESAS (XIII) = (IX + X + XI + XII)	28.602.221,40	38.610.819,92	29.755.225,96	29.238.675,70	29.216.022,97	8.855.593,96
Amortização da Dívida / Refinanciamento (XIV)	-	-	-	-	-	-
Amortização da Dívida Interna	-	-	-	-	-	-
Dívida Mobiliária	-	-	-	-	-	-
Outras Dívidas	-	-	-	-	-	-
Amortização da Dívida Externa	-	-	-	-	-	-
Dívida Mobiliária	-	-	-	-	-	-
Outras Dívidas	-	-	-	-	-	-
SUBTOTAL COM REFINANCIAMENTO (XV) = (XIII + XIV)	28.602.221,40	38.610.819,92	29.755.225,96	29.238.675,70	29.216.022,97	8.855.593,96
Superávit (XVI)	-	-	189.009,00	-	-	-
TOTAL (XVII) = (XV + XVI)	28.602.221,40	38.610.819,92	29.944.234,96	29.238.675,70	29.216.022,97	8.855.593,96
Reserva do RPPS (XVIII)	-	-	-	-	-	-

QUADRO DE EXECUÇÃO DOS RESTOS A PAGAR NÃO PROCESSADOS						
RESTOS A PAGAR NÃO PROCESSADOS	Inscritos		Liquidados (c)	Pagos (d)	Cancelados (e)	Saldo (f) = (a+b-c-e)
	Em Exercícios Anteriores (a)	Em 31 de Dezembro de 2017 (b)				
Despesas Correntes (I)	-	240.106,71	230.664,28	230.664,28	9.442,43	-
Pessoal e Encargos Sociais	-	-	-	-	-	-
Juros e Encargos da Dívida	-	-	-	-	-	-
Outras Despesas Correntes	-	240.106,71	230.664,28	230.664,28	9.442,43	-
Despesas de Capital (II)	260.065,35	693.899,63	952.567,98	952.567,98	1.397,00	-
Investimentos	260.065,35	693.899,63	952.567,98	952.567,98	1.397,00	-
Inversões Financeiras	-	-	-	-	-	-
Amortização da Dívida	-	-	-	-	-	-
Despesas (Intraorçamentárias) (III)	-	-	-	-	-	-
TOTAL (IV) = (I + II + III)	260.065,35	934.006,34	1.183.232,26	1.183.232,26	10.839,43	-

QUADRO DA EXECUÇÃO DOS RESTOS A PAGAR PROCESSADOS					
RESTOS A PAGAR PROCESSADOS	Inscritos		Pagos (c)	Cancelados (d)	Saldo (e) = (a+b-c-d)
	Em Exercícios Anteriores (a)	Em 31 de Dezembro de 2017 (b)			
Despesas Correntes (I)	-	67.613,82	67.613,82	-	-
Pessoal e Encargos Sociais	-	53.664,34	53.664,34	-	-
Juros e Encargos da Dívida	-	-	-	-	-
Outras Despesas Correntes	-	13.949,48	13.949,48	-	-
Despesas de Capital (II)	-	2.992,00	2.992,00	-	-
Investimentos	-	2.992,00	2.992,00	-	-
Inversões Financeiras	-	-	-	-	-
Amortização da Dívida	-	-	-	-	-
Despesas (Intraorçamentárias) (III)	-	-	-	-	-
TOTAL (IV) = (I + II + III)	-	70.605,82	70.605,82	-	-

As Receitas e Despesas Intraorçamentárias foram consideradas para computo dos valores deste anexo

NOTA EXPLICATIVA:


Notas explicativas ao Balanço ORÇAMENTÁRIO encerrado em 31 de dezembro de 2018.

Nota 01 – Informações Gerais


- Município de Catanduvas, é uma instituição de Direito Público interno inscrita no CNPJ nº 76.208.842/0001-03, localizada na Avenida dos Pioneiros – 500 – Centro de Catanduvas Estado do Paraná - Brasil;
- A entidade tem atribuições constitucionais para instituir e arrecadar tributos classificados como receitas públicas, bem como a execução de despesas com a finalidade de atender as demandas da sociedade perseguindo os princípios da igualdade e universalidade;

Nota 02 – Resumo das políticas contábeis significativas


- O Balanço Orçamentário tem por objetivo evidenciar o orçamento inicial, suas alterações, incorporação de superávit e suas reestimativas, confrontando-os, individualizadamente, com a execução da receita e da despesa e foi aprovado englobando os Poderes Executivo, Legislativo incluindo o Fundo de Previdência Próprio do Município de Catanduvas.
- O Balanço Orçamentário contempla o Orçamento aprovado para o período de janeiro a dezembro de 2018.
- O Balanço Orçamentário tem por objetivo evidenciar o orçamento inicial, suas alterações, incorporação de superávit e suas reestimativas, confrontando-os, individualizadamente, com a execução da receita e da despesa e foi aprovado englobando os Poderes Executivo, Legislativo incluindo o Fundo de Previdência Próprio do Município de Catanduvas.
- Orçamento aprovado para o período de janeiro a dezembro de 2018.
- O presente Demonstrativo atende à legislação aplicada à Administração Pública, sobretudo a Lei Federal nº 4.320/64 e as Normas Brasileiras de Contabilidade Aplicada ao Setor Público (NBCT/CFC nº 16);




MOISES APARECIDO DE SOUZA
PREFEITO



GEFFERSON PAVAN
CONTADOR



OZIEL DE OLIVEIRA
SECRETÁRIO DE FINANÇAS



EDILSON MALAVSKI
CONTROLE INTERNO

DEMONSTRAÇÃO DAS VARIAÇÕES PATRIMONIAIS

Período: Exercício de 2018

Unidade Gestora: 0000 - PREFEITURA MUNICIPAL

QUADRO - VARIAÇÕES PATRIMONIAIS AUMENTATIVAS			QUADRO - VARIAÇÕES PATRIMONIAIS DIMINUTIVAS		
VARIAÇÕES PATRIMONIAIS AUMENTATIVAS	Exercício Atual	Exercício Anterior	VARIAÇÕES PATRIMONIAIS DIMINUTIVAS	Exercício Atual	Exercício Anterior
IMPOSTOS, TAXAS E CONTRIBUIÇÕES DE MELHORIA	2.432.320,00	2.223.911,58	PESSOAL E ENCARGOS	13.062.160,87	13.170.210,92
IMPOSTOS	1.998.157,03	1.777.306,21	REMUNERAÇÃO A PESSOAL	11.608.037,60	11.745.697,16
TAXAS	434.162,97	446.605,37	ENCARGOS PATRONAIS	1.254.760,47	1.205.818,34
CONTRIBUIÇÕES	555.247,67	649.416,24	OUTRAS VARIAÇÕES PATRIMONIAIS DIMINUTIVAS - PESSOAL E ENCARGOS	199.362,80	218.695,42
CONTRIBUIÇÃO DE ILUMINAÇÃO PÚBLICA	555.247,67	649.416,24	BENEFÍCIOS PREVIDENCIÁRIOS E ASSISTENCIAIS	26.400,00	15.400,00
VARIAÇÕES PATRIMONIAIS AUMENTATIVAS FINANCEIRAS	254.409,89	572.543,85	BENEFÍCIOS EVENTUAIS	26.400,00	15.400,00
JUROS E ENCARGOS DE MORA	12.897,72	8.927,66	USO DE BENS, SERVIÇOS E CONSUMO DE CAPITAL FIXO	11.157.383,22	7.760.824,09
REMUNERAÇÃO DE DEPÓSITOS BANCÁRIOS E APLICAÇÕES FINANCEIRAS	241.512,17	561.952,33	USO DE MATERIAL DE CONSUMO	5.418.191,24	3.594.695,24
OUTRAS VARIAÇÕES PATRIMONIAIS AUMENTATIVAS - FINANCEIRAS	0,00	1.663,86	SERVIÇOS	5.739.191,98	4.166.128,85
TRANSFERÊNCIAS E DELEGAÇÕES RECEBIDAS	26.989.330,33	24.642.979,19	TRANSFERÊNCIAS E DELEGAÇÕES CONCEDIDAS	2.930.686,98	1.976.697,50
TRANSFERÊNCIAS INTRAGOVERNAMENTAIS	96.128,79	0,00	TRANSFERÊNCIAS INTRAGOVERNAMENTAIS	1.691.106,00	1.336.931,43
TRANSFERÊNCIAS INTER GOVERNAMENTAIS	26.689.342,62	24.642.979,19	TRANSFERÊNCIAS INTER GOVERNAMENTAIS	101.270,15	0,00
TRANSFERÊNCIAS DE CONSÓRCIOS PÚBLICOS	199.347,81	0,00	TRANSFERÊNCIAS A INSTITUIÇÕES PRIVADAS	72.000,00	61.000,00
TRANSFERÊNCIAS DE PESSOAS FÍSICAS	4.511,11	0,00	TRANSFERÊNCIAS A CONSÓRCIOS PÚBLICOS	1.066.310,83	578.766,07
OUTRAS VARIAÇÕES PATRIMONIAIS AUMENTATIVAS	37.180,24	77.583,37	DESVALORIZAÇÃO E PERDA DE ATIVOS E INCORPORAÇÃO DE PASSIVOS	27.683,65	3.306,83
VARIAÇÃO PATRIMONIAL AUMENTATIVA A CLASSIFICAR	0,00	53.533,12	REAVLIAÇÃO, REDUÇÃO A VALOR RECUPERÁVEL E AJUSTE PARA PERDAS	0,00	3.306,83
DIVERSAS VARIAÇÕES PATRIMONIAIS AUMENTATIVAS	37.180,24	24.050,25	DESINCORPORAÇÃO DE ATIVOS	27.683,65	0,00
			TRIBUTÁRIAS	260.787,87	257.258,37
			IMPOSTOS, TAXAS E CONTRIBUIÇÕES DE MELHORIA	0,00	262,00
			CONTRIBUIÇÕES	260.787,87	256.996,37
			OUTRAS VARIAÇÕES PATRIMONIAIS DIMINUTIVAS	3.136,45	162.749,27
			DIVERSAS VARIAÇÕES PATRIMONIAIS DIMINUTIVAS	3.136,45	162.749,27
Total das Variações Patrimoniais Aumentativas (I)	30.268.488,13	28.166.434,23	Total das Variações Patrimoniais Diminutivas (II)	27.468.239,04	23.346.446,98
RESULTADO PATRIMONIAL DO PERÍODO (I-II): 2.800.249,09					

VARIAÇÕES PATRIMONIAIS QUALITATIVAS (Decorrentes da execução orçamentária)		
ESPECIFICAÇÃO	Exercício Atual	Exercício Anterior
Incorporação do Ativo	3.855.918,21	4.240.227,77
Desincorporação do Passivo	0,00	0,00
Incorporação do Passivo	0,00	0,00

Os valores apresentados na coluna "Exercício Anterior" referem-se ao saldo final do exercício anterior.
Os valores apresentados consideram a movimentação das contas Intra OFSS.

DEMONSTRAÇÃO DAS VARIAÇÕES PATRIMONIAIS

Período: Exercício de 2018

Unidade Gestora: 0000 - PREFEITURA MUNICIPAL

Desincorporação do Ativo,	52.256,83	0,00
---------------------------	-----------	------

NOTA EXPLICATIVA:

Notas explicativas às DEMONSTRAÇÃO DAS VARIAÇÕES PATRIMONIAIS encerrado em 31 de dezembro de 2018.

Nota 01 – Informações Gerais

- Município de Catanduvas, é uma instituição de Direito Público interno inscrita no CNPJ nº 76.208.842/0001-03, localizada na Avenida dos Pioneiros – 500 – Centro de Catanduvas Estado do Paraná - Brasil;
 - A entidade tem atribuições constitucionais para instituir e arrecadar tributos classificados como receitas públicas, bem como a execução de despesas com a finalidade de atender as demandas da sociedade perseguindo os princípios da igualdade e universalidade;

Nota 02 – Resumo das políticas contábeis significativas

- A Demonstração das Variações Patrimoniais tem por objetivo apurar o resultado patrimonial e evidenciar as variações patrimoniais qualitativas e quantitativas resultantes e independentes da execução orçamentária.

- Para fins de apresentação na Demonstração das Variações Patrimoniais, as variações descritas na NBC T 16.4 – Transações no Setor Público são agrupadas em ativas e passivas, onde: (a) Variações Patrimoniais Ativas são aquelas que proporcionam aumento da situação patrimonial da entidade. (b) Variações Patrimoniais Passivas são aquelas que proporcionam redução da situação patrimonial da entidade. (c) O resultado patrimonial do período é apurado pelo confronto entre as variações patrimoniais ativas e passivas.

- O presente Demonstrativo atende à legislação aplicada à Administração Pública, sobretudo a Lei Federal nº 4.320/64 e as Normas Brasileiras de Contabilidade Aplicada ao Setor Público (NBCT/CFC nº 16);

MOISÉS APARECIDO DE SOUZA
PREFEITO

GERBERSON PAVAN
CONTADOR
CRC PR-058882/O-0

OZINI DE OLIVEIRA
SECRETÁRIO DE FINANÇAS

EDILSON MALAVSKI
CONTROLE INTERNO