

Período: Exercício de 2019

**Balanco Patrimonial**

Unidade Gestora: 0000 - PREFEITURA MUNICIPAL

ATIVO			PASSIVO E PATRIMÔNIO LÍQUIDO		
ESPECIFICAÇÃO	Exercício Atual	Exercício Anterior	ESPECIFICAÇÃO	Exercício Atual	Exercício Anterior
<b>ATIVO CIRCULANTE</b>	11.653.358,10	8.325.213,34	<b>PASSIVO CIRCULANTE</b>	786.280,98	22.652,73
CAIXA E EQUIVALENTES DE CAIXA	10.753.338,48	7.886.466,03	OBRIGAÇÕES TRABALHISTAS, PREVIDENCIÁRIAS E ASSISTENCIAIS A PAGAR A CURTO PR	21.025,24	0,00
CRÉDITOS A CURTO PRAZO	694.955,18	242.139,29	FORNECEDORES E CONTAS A PAGAR A CURTO PRAZO	741.774,45	22.652,73
DEMAIS CRÉDITOS E VALORES A CURTO PRAZO	4.765,35	19.165,35	DEMAIS OBRIGAÇÕES A CURTO PRAZO	23.481,29	0,00
ESTOQUES	200.299,09	177.442,67	<b>PASSIVO NÃO - CIRCULANTE</b>	3.681.455,59	3.588.463,31
<b>ATIVO NÃO CIRCULANTE</b>	53.713.158,58	44.937.192,11	OBRIGAÇÕES TRABALHISTAS, PREVIDENCIÁRIAS E ASSISTENCIAIS A PAGAR A LONGO PR	3.681.455,59	3.588.463,31
ATIVO REALIZÁVEL A LONGO PRAZO	6.904.594,24	3.058.959,54	<b>PATRIMÔNIO LÍQUIDO</b>	60.898.780,11	49.651.289,41
INVESTIMENTOS	30.530,22	19.674,41	RESULTADOS ACUMULADOS	60.898.780,11	49.651.289,41
IMOBILIZADO	46.778.034,12	41.858.558,16			
<b>TOTAL</b>	<b>65.366.516,68</b>	<b>53.262.405,45</b>	<b>TOTAL</b>	<b>65.366.516,68</b>	<b>53.262.405,45</b>

QUADRO DOS ATIVOS E PASSIVOS FINANCEIROS E PERMANENTES - LEI Nº 4.320/64			
ESPECIFICAÇÃO		Exercício Atual	Exercício Anterior
<b>ATIVO (I)</b>		<b>65.366.516,68</b>	<b>53.262.405,45</b>
ATIVO FINANCEIRO		10.758.103,83	7.891.231,38
ATIVO PERMANENTE		54.608.412,85	45.371.174,07
<b>PASSIVO (II)</b>		<b>7.390.103,89</b>	<b>4.127.686,30</b>
PASSIVO FINANCEIRO		3.675.357,92	539.202,99
PASSIVO PERMANENTE		3.714.745,77	3.588.463,31
<b>SALDO PATRIMONIAL (I - II)</b>		<b>57.976.412,99</b>	<b>49.134.739,15</b>

QUADRO DAS CONTAS DE COMPENSAÇÃO - LEI Nº 4.320/64			
ESPECIFICAÇÃO		Exercício Atual	Exercício Anterior
<b>ATOS POTENCIAIS ATIVOS</b>			
GARANTIAS E CONTRAGARANTIAS RECEBIDAS		0,00	0,00
DIREITOS CONVENIADOS E OUTROS INSTRUMENTOS CONGÊNERES		0,00	0,00
DIREITOS CONTRATUAIS		0,00	0,00
OUTROS ATOS POTENCIAIS ATIVOS		0,00	0,00
<b>TOTAL DOS ATOS POTENCIAIS ATIVOS</b>		<b>0,00</b>	<b>0,00</b>
<b>ATOS POTENCIAIS PASSIVOS</b>			
GARANTIAS E CONTRAGARANTIAS CONCEDIDAS		0,00	0,00
OBRIGAÇÕES CONVENIADAS E OUTROS INSTRUMENTOS CONGÊNERES		0,00	0,00
OBRIGAÇÕES CONTRATUAIS		0,00	0,00
OUTROS ATOS POTENCIAIS PASSIVOS		0,00	0,00
<b>TOTAL DOS ATOS POTENCIAIS PASSIVOS</b>		<b>0,00</b>	<b>0,00</b>

QUADRO DO SUPERÁVIT / DÉFICIT FINANCEIRO			
DESTINAÇÃO DE RECURSOS		EXERCÍCIO ATUAL	EXERCÍCIO ANTERIOR
0 Recursos Ordinarios (Livres)		1.280.833,19	2.541.423,43
1 Recursos do Tesouro (Descentralizados)		0,00	0,00
94 Retenções em caráter consignatório ocorridas no exercício.		0,00	0,00
101 FUNDEB 60%		127.997,93	115.320,08
102 FUNDEF/ FUNDEB 40%		0,00	0,00
103 Educação / 10% sobre Transferências Cons		1.436,87	1.935,80
104 Educação / 25% sobre Impostos		51.896,79	209.262,22
105 Alienação de Bens da Educação		6.200,00	0,00
107 Salário Educação		379.406,51	373.760,83
111 MDE - Merenda Escolar		1.500,27	7.153,50
114 MDE - MERENDA ESCOLAR CRECHE		0,04	0,04
118 MDE PNATE-2004 Transporte Escolar União		126,19	11.456,99
128 SEED/CONVÊNIO TRANSPORTE ESCOLAR 2009		128,16	190,35
133 FNDE/Apoio aos Estab.Ensino CRECHES		7.723,15	7.567,97
135 FNDE/Assist Téc financ PAR 201403133		151.286,79	148.247,05
136 FNDE Apoio financeiro Educacao Infantil		4.533,19	4.442,10
303 Saúde / percentual vinc s a rec (EC 29/00 15%)		35.244,55	58.870,31
304 Alienação de Bens da Saúde		17.600,00	0,00
333 Conv. Unidade Básica de Saúde - UBS		4.862,49	4.764,79
335 FNS/FMS - MEDICAMENTOS		3.671,00	3.597,24

Período: Exercício de 2019

**Balanco Patrimonial**

Unidade Gestora: 0000 - PREFEITURA MUNICIPAL

370 Transf de Fundo Municipal de Saúde	877,55	664,60
494 BLOCO DE CUSTEIO DAS AÇÕES E SERVIÇOS PÚBLICOS DE SAÚDE	1.616.962,35	695.071,44
495 Atenção Básica	421.178,41	568.204,75
496 Atenção de Média e Alta Complexidade Ambulatorial e Hospitalar	5.477,46	5.367,40
497 Vigilância em Saúde	248.737,63	301.703,69
498 Assistência Farmacêutica	3.109,19	3.046,71
499 Gestão do SUS	7.077,88	7.009,15
500 Bloco de Investimentos na Rede de Serviços de Saúde - Portaria nº 204-GM, de 2007	1.089.353,84	1.193.085,24
501 Receitas de Alienações de Ativos	87.309,93	57.789,15
504 Outros Royalties e Compensações Financeiras	34.275,14	79.212,23
507 COSIP	161.398,19	35.398,78
509 Gerenciamento de Trânsito	2.168,95	0,01
510 Taxas - Exercício Poder de Polícia	39.672,45	133.393,23
511 Taxas - Prestação de Serviços	211.283,59	103.361,88
512 CIDE	34,21	15.346,04
518 Bloco de Investimento na Rede de Serviços Públicos de Saúde	204.763,62	222.726,70
701 PAVIMENTAÇÃO ASFALTICA SOBRE PEDRAS IRREGUARES	0,00	0,00
745 APMI - BIDO/BINF - 2006	(1.650,00)	(1.650,00)
763 EQUIPAMENTOS AGRICOLAS CR 772231/2012	(6.000,00)	(6.000,00)
804 CAIXA CR 846758/17 CALÇAMENTO PEDRAS IRREGULARES,	35.895,12	0,00
817 C REPASSE - PRODESA - Recup.Cascalhamento Estrada Santana	(57.034,00)	(57.034,00)
840 PISO PARANAENSE DE ASSIST SOCIAL	39.625,04	37.815,91
844 CONVENIO FIA 2015	177,97	177,97
880 Contribuições e Legados de Entidades não Gover. ECA/FMDCA	5.564,50	4.045,58
882 REPASSE FEAS PARA AQUISIÇÃO DE VEICULO ADAPTADO	0,00	5.480,43
934 BLOCO DE FINANCIAMENTO DA PROTEÇÃO SOCIAL BÁSICA (SUAS)	183.086,33	239.160,35
936 Componente para Qualificação da Gestão (SUAS)	7.217,18	9.081,46
938 Bloco de Financiamento da Proteção Social Especial de Média Complexidade - Portaria MDS 113/2015	7.215,98	29.699,48
940 Bloco de Financiamento da Gestão do Programa Bolsa família e Cadastro Único - Portaria MDS 113/2015	33.708,13	39.041,87
941 Bloco de Financiamento da Proteção Social Especial de Média e AltaComplexidade	4.903,59	534,78
1000 CONVENIO 221 SEDU Recapeamento Asfáltico Ibiracema	0,00	94,19
1001 CONVENIO 199 SEDU Recapeamento Asfáltico trechos cidade	(367.746,13)	100.195,56
1003 CONVENIO 819 SEDU Revitalização do Bosque Municipal	0,00	289,40
1004 CONVENIO 450046676 ITAIPU BINACIONAL	62.262,75	(51.963,90)
1005 APOIO FINANCEIRO - AFM MP 815/2018 - EDUCAÇÃO	75.247,55	73.735,63
1007 CONVENIO 4500048953 ITAIPU BINACIONAL - Iluminação Estádio	0,00	0,00
1008 CONVENIO CAIXA Aquisição Máq e Equip Agríc CR 872265-2018	0,00	0,00
1010 CONVENIO 839387/16 FUNASA -Sist.Abast. Água N.S.Lurdes	(8.093,14)	0,00
1011 FNDE - PAR Infraestrutura Escolar - Brinquedos Proinfância - 23400015902/2013-66	20.359,05	19.949,98
1012 FNDE - PAR ÔNIBUS RURAL ESCOLAR 4X4 com DPM - 201804742-4	41,69	0,00
1013 SESA Bloco de Custeio das Ações e Serviços Públicos de Saúde	169.263,51	0,00
1014 SESA Bloco de Investimento na Rede de Serviços Públicos de Saúde	25.438,60	0,00
1018 Cessão Onerosa Pré-Sal Lei nº 13.885/2019	645.134,68	0,00
<b>Total das Fontes de Recursos:</b>	<b>7.082.745,91</b>	<b>7.352.028,39</b>

Período: Exercício de 2019

**Balanco Patrimonial**

Unidade Gestora: 0000 - PREFEITURA MUNICIPAL

**NOTA EXPLICATIVA:**



Notas explicativas ao BALANÇO PATRIMONIAL encerrado em 31 de dezembro de 2019.

**Nota 01 – Informações Gerais**


- Município de Catanduvas, é uma instituição de Direito Público interno inscrita no CNPJ nº 76.208.842/0001-03, localizada na Avenida dos Pioneiros – 500 – Centro de Catanduvas Estado do Paraná - Brasil;
- A entidade tem atribuições constitucionais para instituir e arrecadar tributos classificados como receitas públicas, bem como a execução de despesas com a finalidade de atender as demandas da sociedade perseguindo os princípios da igualdade e universalidade;

**Nota 02 – Resumo das políticas contábeis significativas**

- O Balanço Patrimonial evidencia a situação patrimonial do município com posição em trinta e um de dezembro. Mediante sua observação é possível conhecer qualitativa e quantitativamente a composição dos bens e direitos (ativos), das obrigações (passivos), e do patrimônio líquido deste Ente da Federação, sendo esse último decorrente da relação entre o ativo e o passivo.
- O resultado do Exercício de 2019 foi de 7.991.363,13 e origina-se da diferença entre as Variações Patrimoniais Aumentativas e Variações Patrimoniais Diminutivas.
- O presente Demonstrativo atende à legislação aplicada à Administração Pública, sobretudo a Lei Federal nº 4.320/64 e as Normas Brasileiras de Contabilidade Aplicada ao Setor Público (NBCT/CFC nº 16);
- A base de mensuração para os itens do Ativo Imobilizado são o preço de aquisição e/ou construção;
- Análise da Liquidez Imediata que registrou 13,67 demonstrou que o Município de Catanduvas possui suficientes recursos em Caixa e Equivalentes de caixa para fazer frente ao seus Passivos de curto prazo, sejam eles financeiros ou permanentes;
- Calculada a partir da Razão entre os direitos a curto prazo e a as dívidas a curto prazo a Liquidez Corrente do Município foi de 10.867.077,12 demonstrando que há ativos de curto prazo suficientes para quitar todos os passivos de curto prazo independente de financeiros ou permanent
- Houve um aumento da Dívida Consolidada em decorrência da atualização junto a Procuradoria Geral da Fazenda Nacional tendo por fato contábil o Ofício nº 57/2019 DIDAU/SARAP/PSFN-PR-CASCADEL/PRFN1/PGFN-ME.
- Houve parcelamento da dívida 6/2013 sendo iniciada a amortização neste ano de 2019.
- Ingresso na conta de Alienações de bem móveis da ordem de R\$

  
EDILSON MALAVSKI  
CONTROLE INTERNO  
JEFFERSON PAVAN  
CONTADOR  
MOISÉS APARECIDO DE SOUZA  
PREFEITO  
OZIL DE OLIVEIRA  
SECRETÁRIO DE FINANÇAS

RECEITAS ORÇAMENTÁRIAS	Previsão	Previsão	Receitas	Saldo
	Inicial	Atualizada	Realizadas	
	(a)	(b)	(c)	(d) = (c-b)
<b>Receitas Correntes (I)</b>	<b>34.238.674,00</b>	<b>34.662.737,15</b>	<b>34.718.034,33</b>	<b>55.297,18</b>
Impostos, Taxas e Contribuições de Melhoria	2.115.254,00	2.143.290,11	2.675.114,16	531.824,05
Contribuições	432.931,00	432.931,00	533.405,53	100.474,53
Receita Patrimonial	421.780,00	421.780,00	281.160,77	(140.619,23)
Receita de Serviços	38.444,00	38.444,00	-	(38.444,00)
Transferências Correntes	31.179.215,00	31.575.242,04	31.212.013,32	(363.228,72)
Outras Receitas Correntes	51.050,00	51.050,00	16.340,55	(34.709,45)
<b>Receitas de Capital (II)</b>	<b>3.942.091,00</b>	<b>6.864.161,84</b>	<b>2.868.273,74</b>	<b>(3.995.888,10)</b>
Operações de Crédito	-	2.500.000,00	-	(2.500.000,00)
Alienação de Bens	50.000,00	50.000,00	69.550,00	19.550,00
Transferências de Capital	3.892.091,00	4.314.161,84	2.798.723,74	(1.515.438,10)
<b>SUBTOTAL DAS RECEITAS (III) = (I + II)</b>	<b>38.180.765,00</b>	<b>41.526.898,99</b>	<b>37.586.308,07</b>	<b>(3.940.590,92)</b>
<b>Operações de Crédito / Refinanciamento (IV)</b>	-	-	-	-
Operações de Crédito Internas	-	-	-	-
Mobiliária	-	-	-	-
Contratual	-	-	-	-
Operações de Crédito Externas	-	-	-	-
Mobiliária	-	-	-	-
Contratual	-	-	-	-
<b>SUBTOTAL COM REFINANCIAMENTO (V) = (III + IV)</b>	<b>38.180.765,00</b>	<b>41.526.898,99</b>	<b>37.586.308,07</b>	<b>(3.940.590,92)</b>
Déficit (VI)	-	-	-	-
<b>TOTAL (VII) = (V + VI)</b>	<b>38.180.765,00</b>	<b>41.526.898,99</b>	<b>37.586.308,07</b>	<b>(3.940.590,92)</b>
<b>Saldos de Exercícios Anteriores</b>	-	<b>4.299.561,14</b>	<b>4.299.561,14</b>	-
Recursos Arrecadados em Exercícios Anteriores	-	-	-	-
Superávit Financeiro	-	4.299.561,14	4.299.561,14	-
Reabertura de Créditos Adicionais	-	-	-	-



Handwritten signature and stamp, likely representing the responsible official for the budget report.

DESPESAS ORÇAMENTÁRIAS	Dotação Inicial (e)	Dotação Atualizada (f)	Despesas Empenhadas (g)	Despesas Liquidadas (h)	Despesas Pagas (i)	Saldo da Dotação (j) = (f-g)
<b>DESPESAS CORRENTES (VIII)</b>	<b>29.992.344,00</b>	<b>32.892.374,49</b>	<b>29.776.513,72</b>	<b>29.498.129,20</b>	<b>29.347.215,69</b>	<b>3.115.860,77</b>
PESSOAL E ENCARGOS SOCIAIS	14.557.519,00	15.139.614,98	13.973.374,03	13.973.374,03	13.973.374,03	1.166.240,95
JUROS E ENCARGOS DA DÍVIDA	29.255,00	58.755,00	57.594,50	57.594,50	57.594,50	1.160,50
OUTRAS DESPESAS CORRENTES	15.405.570,00	17.694.004,51	15.745.545,19	15.467.160,67	15.316.247,16	1.948.459,32
<b>DESPESAS DE CAPITAL (IX)</b>	<b>6.864.029,00</b>	<b>12.263.382,66</b>	<b>7.385.962,93</b>	<b>4.744.366,30</b>	<b>4.165.770,30</b>	<b>4.877.419,73</b>
INVESTIMENTOS	6.771.928,00	12.200.781,66	7.364.582,67	4.722.986,04	4.144.390,04	4.836.198,99
AMORTIZAÇÃO DA DÍVIDA / REFINANCIAMENTO DA DÍVIDA	92.101,00	62.601,00	21.380,26	21.380,26	21.380,26	41.220,74
Reserva de Contingência (X)	345.000,00	-	-	-	-	-
<b>SUBTOTAL DAS DESPESAS (XI) = (VIII + IX + X)</b>	<b>37.201.373,00</b>	<b>45.155.757,15</b>	<b>37.162.476,65</b>	<b>34.242.495,50</b>	<b>33.512.985,99</b>	<b>7.993.280,50</b>
<b>Amortização da Dívida / Refinanciamento (XII)</b>	-	-	-	-	-	-
Amortização da Dívida Interna	-	-	-	-	-	-
Dívida Mobiliária	-	-	-	-	-	-
Outras Dívidas	-	-	-	-	-	-
Amortização da Dívida Externa	-	-	-	-	-	-
Dívida Mobiliária	-	-	-	-	-	-
Outras Dívidas	-	-	-	-	-	-
<b>SUBTOTAL COM REFINANCIAMENTO (XIII) = (XI + XII)</b>	<b>37.201.373,00</b>	<b>45.155.757,15</b>	<b>37.162.476,65</b>	<b>34.242.495,50</b>	<b>33.512.985,99</b>	<b>7.993.280,50</b>
Superávit (XIV)	-	-	423.831,42	-	-	-
<b>TOTAL (XV) = (XIII + XIV)</b>	<b>37.201.373,00</b>	<b>45.155.757,15</b>	<b>37.586.308,07</b>	<b>34.242.495,50</b>	<b>33.512.985,99</b>	<b>7.993.280,50</b>
Reserva do RPPS (XVI)	-	-	-	-	-	-

QUADRO DE EXECUÇÃO DOS RESTOS A PAGAR NÃO PROCESSADOS						
RESTOS A PAGAR NÃO PROCESSADOS	Inscritos		Liquidados (c)	Pagos (d)	Cancelados (e)	Saldo à Pagar (f) = (a+b-d-e)
	Em Exercícios Anteriores (a)	Em 31 de Dezembro de 2018 (b)				
	<b>Despesas Correntes (I)</b>	-				
Pessoal e Encargos Sociais	-	-	-	-	-	-
Juros e Encargos da Dívida	-	-	-	-	-	-
Outras Despesas Correntes	-	197.836,06	186.354,42	186.354,42	11.481,64	-
<b>Despesas de Capital (II)</b>	-	318.714,20	316.328,23	316.328,23	-	2.385,97
Investimentos	-	318.714,20	316.328,23	316.328,23	-	2.385,97
Inversões Financeiras	-	-	-	-	-	-
Amortização da Dívida	-	-	-	-	-	-
<b>TOTAL (III) = (I + II)</b>	-	516.550,26	502.682,65	502.682,65	11.481,64	2.385,97

QUADRO DA EXECUÇÃO DOS RESTOS A PAGAR PROCESSADOS					
RESTOS A PAGAR PROCESSADOS	Inscritos		Pagos (c)	Cancelados (d)	Saldo (e) = (a+b-c-d)
	Em Exercícios Anteriores (a)	Em 31 de Dezembro de 2018 (b)			
	<b>Despesas Correntes (I)</b>	-			
Pessoal e Encargos Sociais	-	-	-	-	-
Juros e Encargos da Dívida	-	-	-	-	-
Outras Despesas Correntes	-	22.652,73	22.652,73	-	-
<b>Despesas de Capital (II)</b>	-	-	-	-	-
Investimentos	-	-	-	-	-
Inversões Financeiras	-	-	-	-	-
Amortização da Dívida	-	-	-	-	-
<b>TOTAL (III) = (I + II)</b>	-	22.652,73	22.652,73	-	-

As Receitas e Despesas Intraorçamentárias foram consideradas para computo dos valores deste anexo

Handwritten signature and stamp of the accounting officer, including the name 'Quilina' and a large stylized signature.

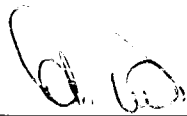
Notas explicativas ao Balanço ORÇAMENTÁRIO encerrado em 31 de dezembro de 2019.

Nota 01 – Informações Gerais

- Município de Catanduvas, é uma instituição de Direto Público interno inscrita no CNPJ nº 76.208.842/0001-03, localizada na Avenida dos Pioneiros – 500 – Centro de Catanduvas Estado do Paraná - Brasil;
- A entidade tem atribuições constitucionais para instituir e arrecadar tributos classificados como receitas públicas, bem como a execução de despesas com a finalidade de atender as demandas da sociedade perseguindo os princípios da igualdade e universalidade;

Nota 02 – Resumo das políticas contábeis significativas

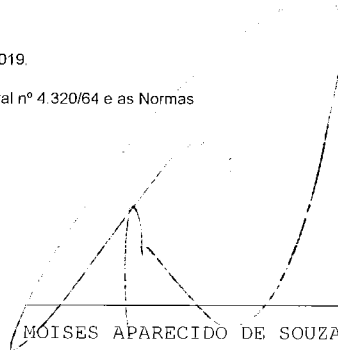
- O Balanço Orçamentário tem por objetivo evidenciar o orçamento inicial, suas alterações, incorporação de superávit e suas reestimativas, confrontando-os individualmente com a execução da receita e da despesa; o mesmo foi aprovado englobando os Poderes Executivo, Legislativo incluindo
  - o Fundo de Previdência Próprio do Município de Catanduvas.
- O Balanço Orçamentário contempla o Orçamento aprovado para o período de janeiro a dezembro de 2019.
- O presente Demonstrativo atende à legislação aplicada à Administração Pública, sobretudo a Lei Federal nº 4.320/64 e as Normas Brasileiras de Contabilidade Aplicada ao Setor Público (NBCT/CFC nº 16);




EDILSON MALAVSKI  
CONTROLE INTERNO



JEFFERSON PAVAN  
CONTADOR



MOISES APARECIDO DE SOUZA  
PREFEITO



OZIEL DE OLIVEIRA  
SECRETARIO DE FINANÇAS

Município: CATANDUVAS

UF: ESTADO DO PARANA

Período: Exercício de 2019

Balço Financeiro

Unidade Gestora: 0000 - PREFEITURA MUNICIPAL

INGRESSOS			DISPÊNDIOS		
ESPECIFICAÇÃO	Exercício Atual	Exercício Anterior	ESPECIFICAÇÃO	Exercício Atual	Exercício Anterior
<b>RECEITA ORÇAMENTÁRIA</b>	<b>37.586.308,07</b>	<b>29.944.234,96</b>	<b>DESPESA ORÇAMENTÁRIA</b>	<b>37.162.476,65</b>	<b>29.755.225,96</b>
ORDINÁRIA	25.471.625,99	20.793.404,15	ORDINÁRIA	15.782.311,69	12.546.613,68
VINCULADA	12.114.682,08	9.150.830,81	VINCULADA	21.380.164,96	17.208.612,28
RECURSOS DESTINADOS À EDUCAÇÃO	4.738.647,13	4.719.411,96	RECURSOS DESTINADOS À EDUCAÇÃO	8.536.144,32	7.053.071,86
RECURSOS DESTINADOS À SAÚDE	1.957.507,74	2.027.496,28	RECURSOS DESTINADOS À SAÚDE	7.969.098,28	7.466.663,52
RECURSOS DESTINADOS À PREVIDÊNCIA SOCIAL - RPPS	0,00	0,00	RECURSOS DESTINADOS À PREVIDÊNCIA SOCIAL - RPPS	0,00	0,00
RECURSOS DESTINADOS À PREVIDÊNCIA GERAL - RGPS	0,00	0,00	RECURSOS DESTINADOS À PREVIDÊNCIA GERAL - RGPS	0,00	0,00
RECURSOS DESTINADOS A SEGURIDADE SOCIAL	0,00	0,00	RECURSOS DESTINADOS A SEGURIDADE SOCIAL	0,00	0,00
OUTRAS DESTINAÇÕES DE RECURSOS	5.418.527,21	2.403.922,57	OUTRAS DESTINAÇÕES DE RECURSOS	4.874.922,36	2.688.876,90
<b>TRANSFERÊNCIAS FINANCEIRAS RECEBIDAS</b>	<b>255.404,46</b>	<b>96.128,79</b>	<b>TRANSFERÊNCIAS FINANCEIRAS CONCEDIDAS</b>	<b>960.000,00</b>	<b>835.000,00</b>
TRANSFERÊNCIAS RECEBIDAS PARA EXECUÇÃO ORÇAMENTÁRIA	255.404,46	96.128,79	TRANSFERÊNCIAS CONCEDIDAS PARA A EXECUÇÃO ORÇAMENTÁRIA	960.000,00	835.000,00
TRANSFERÊNCIAS RECEBIDAS PARA APORTES DE RECURSOS PARA O RPPS	0,00	0,00	TRANSFERÊNCIAS CONCEDIDAS INDEPENDENTES DE EXECUÇÃO ORÇAMENTÁRIA	0,00	0,00
			TRANSFERÊNCIAS CONCEDIDAS PARA APORTES DE RECURSOS PARA O RPPS	0,00	0,00
<b>RECEBIMENTOS EXTRAORÇAMENTÁRIOS</b>	<b>7.174.356,73</b>	<b>3.790.658,35</b>	<b>PAGAMENTOS EXTRAORÇAMENTÁRIOS</b>	<b>4.026.720,16</b>	<b>4.505.293,44</b>
INSCRIÇÃO DE RESTOS A PAGAR PROCESSADOS	729.509,51	22.652,73	PAGAMENTO DE RESTOS A PAGAR PROCESSADOS	22.652,73	70.605,82
INSCRIÇÃO DE RESTOS A PAGAR NÃO PROCESSADOS	2.919.981,15	516.550,26	PAGAMENTO DE RESTOS A PAGAR NÃO PROCESSADOS	502.682,65	1.183.232,26
DEPÓSITOS RESTITUIVEIS E VALORES VINCULADOS	3.524.866,07	3.251.455,36	DEPÓSITOS RESTITUIVEIS E VALORES VINCULADOS	3.501.384,78	3.251.455,36
OUTROS RECEBIMENTOS EXTRAORÇAMENTÁRIOS	0,00	0,00	OUTROS PAGAMENTOS EXTRAORÇAMENTÁRIOS	0,00	0,00
<b>SALDO DO EXERCÍCIO ANTERIOR</b>	<b>7.886.466,03</b>	<b>9.150.963,33</b>	<b>SALDO PARA O EXERCÍCIO SEGUINTE</b>	<b>10.753.338,48</b>	<b>7.886.466,03</b>
BANCOS CONTA MOVIMENTO	6.784.739,61	8.970.782,80	BANCOS CONTA MOVIMENTO	10.498.390,26	6.784.739,61
BANCOS CONTA APLICAÇÃO FINANCEIRA	1.101.726,42	180.180,53	BANCOS CONTA APLICAÇÃO FINANCEIRA	254.948,22	1.101.726,42
<b>TOTAL</b>	<b>52.902.535,29</b>	<b>42.981.985,43</b>	<b>TOTAL</b>	<b>52.902.535,29</b>	<b>42.981.985,43</b>

Nota Explicativa: Este demonstrativo foi elaborado pelo método indireto, isto é, apresenta as informações com contrapartida de



Município: CATANDUVAS

Período: Exercício de 2019

Unidade Gestora: 0000 - PREFEITURA MUNICIPAL

disponibilidades financeiras

UF: ESTADO DO PARANA

Balanco Financeiro

## NOTA EXPLICATIVA:

Notas explicativas ao BALANÇO FINANCEIRO encerrado em 31 de dezembro de 2019.

## Nota 01 – Informações Gerais

- Município de Catanduvas, é uma instituição de Direito Público interno inscrita no CNPJ nº 76.208.842/0001-03, localizada na


Avenida dos Ploneiros – 500 – Centro de Catanduvas Estado do Paraná - Brasil;

- A entidade tem atribuições constitucionais para instituir e arrecadar tributos classificados como receitas públicas, bem como a execução de despesas com a finalidade de atender as demandas da sociedade perseguindo os princípios da igualdade e universalidade;


## Nota 02 – Resumo das políticas contábeis significativas

- O Balanço Financeiro está estruturado de forma a evidenciar as receitas e despesas orçamentárias, bem como os ingressos e os dispêndios extraorçamentários, conjugados com os saldos de caixa do exercício anterior e os que se transferem para o exercício seguinte.

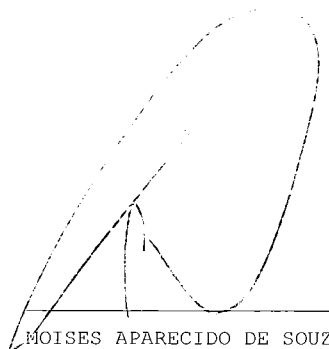
O presente Demonstrativo atende à legislação aplicada à Administração Pública, sobretudo a Lei Federal nº 4.320/64 e as Normas Brasileiras de Contabilidade Aplicada ao Setor Público (NBCT/CFC nº 16);




EDILSON MALAVSKI  
CONTROLE INTERNO



GEFFERSON PAVAN  
CONTADOR



MOISES APARECIDO DE SOUZA  
PREFEITO



OZIEL DE OLIVEIRA  
SECRETÁRIO DE FINANÇAS

## DEMONSTRAÇÃO DAS VARIAÇÕES PATRIMONIAIS

Período: Exercício de 2019

Unidade Gestora: 0000 - PREFEITURA MUNICIPAL

QUADRO - VARIAÇÕES PATRIMONIAIS AUMENTATIVAS			QUADRO - VARIAÇÕES PATRIMONIAIS DIMINUTIVAS		
VARIAÇÕES PATRIMONIAIS AUMENTATIVAS	Exercício Atual	Exercício Anterior	VARIAÇÕES PATRIMONIAIS DIMINUTIVAS	Exercício Atual	Exercício Anterior
IMPOSTOS, TAXAS E CONTRIBUIÇÕES DE MELHORIA	3.003.921,89	2.432.320,00	PESSOAL E ENCARGOS	13.865.692,99	13.062.160,87
IMPOSTOS	2.359.904,63	1.998.157,03	REMUNERAÇÃO A PESSOAL	12.223.746,59	11.608.037,60
TAXAS	644.017,26	434.162,97	ENCARGOS PATRONAIS	1.312.839,42	1.254.760,47
CONTRIBUIÇÕES	681.544,94	555.247,67	OUTRAS VARIAÇÕES PATRIMONIAIS DIMINUTIVAS - PESSOAL E ENCARGOS	329.106,98	199.362,80
CONTRIBUIÇÃO DE ILUMINAÇÃO PÚBLICA	681.544,94	555.247,67	BENEFÍCIOS PREVIDENCIÁRIOS E ASSISTENCIAIS	16.620,00	26.400,00
VARIAÇÕES PATRIMONIAIS AUMENTATIVAS FINANCEIRAS	857.513,24	254.409,89	BENEFÍCIOS EVENTUAIS	16.620,00	26.400,00
JUROS E ENCARGOS DE MORA	576.352,47	12.897,72	USO DE BENS, SERVIÇOS E CONSUMO DE CAPITAL FIXO	13.085.640,80	11.157.383,22
REMUNERAÇÃO DE DEPÓSITOS BANCÁRIOS E APLICAÇÕES FINANCEIRAS	281.160,77	241.512,17	USO DE MATERIAL DE CONSUMO	5.942.869,71	5.418.191,24
TRANSFERÊNCIAS E DELEGAÇÕES RECEBIDAS	34.682.277,20	26.989.330,33	SERVIÇOS	7.012.565,07	5.739.191,98
TRANSFERÊNCIAS INTRAGOVERNAMENTAIS	671.540,14	96.128,79	DEPRECIÇÃO, AMORTIZAÇÃO E EXAUSTÃO	130.206,02	0,00
TRANSFERÊNCIAS INTER GOVERNAMENTAIS	33.780.366,55	26.689.342,62	VARIAÇÕES PATRIMONIAIS DIMINUTIVAS FINANCEIRAS	192.992,28	0,00
TRANSFERÊNCIAS DE CONSÓRCIOS PÚBLICOS	225.749,06	199.347,81	JUROS E ENCARGOS DE MORA	192.992,28	0,00
TRANSFERÊNCIAS DE PESSOAS FÍSICAS	4.621,45	4.511,11	TRANSFERÊNCIAS E DELEGAÇÕES CONCEDIDAS	3.571.348,44	2.930.686,98
VALORIZAÇÃO E GANHOS COM ATIVOS E DESINCORPORAÇÃO DE PASSIVOS	71.555,82	0,00	TRANSFERÊNCIAS INTRAGOVERNAMENTAIS	1.860.671,23	1.691.106,00
REAVALIAÇÃO DE ATIVOS	48.155,82	0,00	TRANSFERÊNCIAS INTER GOVERNAMENTAIS	0,00	101.270,15
GANHOS COM ALIENAÇÃO	23.400,00	0,00	TRANSFERÊNCIAS A INSTITUIÇÕES PRIVADAS	72.000,00	72.000,00
GANHOS COM INCORPORAÇÃO DE ATIVOS	0,00	0,00	TRANSFERÊNCIAS A CONSÓRCIOS PÚBLICOS	1.241.759,23	1.066.310,83
OUTRAS VARIAÇÕES PATRIMONIAIS AUMENTATIVAS	107.549,60	37.180,24	OUTRAS TRANSFERÊNCIAS E DELEGAÇÕES CONCEDIDAS	396.917,98	0,00
DIVERSAS VARIAÇÕES PATRIMONIAIS AUMENTATIVAS	107.549,60	37.180,24	DESVALORIZAÇÃO E PERDA DE ATIVOS E INCORPORAÇÃO DE PASSIVOS	116.585,64	27.683,65
			DESINCORPORAÇÃO DE ATIVOS	116.585,64	27.683,65
			TRIBUTÁRIAS	350.882,85	260.787,87
			IMPOSTOS, TAXAS E CONTRIBUIÇÕES DE MELHORIA	75,64	0,00
			CONTRIBUIÇÕES	350.807,21	260.787,87
			OUTRAS VARIAÇÕES PATRIMONIAIS DIMINUTIVAS	213.236,56	3.136,45
			DIVERSAS VARIAÇÕES PATRIMONIAIS DIMINUTIVAS	213.236,56	3.136,45
<b>Total das Variações Patrimoniais Aumentativas (I)</b>	<b>39.404.362,69</b>	<b>30.268.488,13</b>	<b>Total das Variações Patrimoniais Diminutivas (II)</b>	<b>31.412.999,56</b>	<b>27.468.239,04</b>
<b>RESULTADO PATRIMONIAL DO PERÍODO (I-II): 7.991.363,13</b>					

Os valores apresentados na coluna "Exercício Anterior" referem-se ao saldo final do exercício anterior.  
Os valores apresentados consideram a movimentação das contas Intra OFSS.

## DEMONSTRAÇÃO DAS VARIAÇÕES PATRIMONIAIS

Período: Exercício de 2019

Unidade Gestora: 0000 - PREFEITURA MUNICIPAL

VARIAÇÕES PATRIMONIAIS QUALITATIVAS (Decorrentes da execução orçamentária)		
ESPECIFICAÇÃO	Exercício Atual	Exercício Anterior
Incorporação do Ativo	5.028.458,46	3.855.918,21
Desincorporação do Passivo	21.380,26	0,00
Incorporação do Passivo	0,00	0,00
Desincorporação do Ativo	69.550,00	52.256,83

## NOTA EXPLICATIVA:

Notas explicativas às DEMONSTRAÇÃO DAS VARIAÇÕES PATRIMONIAIS encerrado em 31 de dezembro de 2019.

## Nota 01 – Informações Gerais

- Município de Catanduvas, é uma instituição de Direito Público interno inscrita no CNPJ nº 76.208.842/0001-03, localizada na Avenida dos Pioneiros – 500 – Centro de Catanduvas Estado do Paraná - Brasil;

- A entidade tem atribuições constitucionais para instituir e arrecadar tributos classificados como receitas públicas, bem como a execução de despesas com a finalidade de atender as demandas da sociedade perseguindo os princípios da igualdade e universalidade;


## Nota 02 – Resumo das políticas contábeis significativas

- A Demonstração das Variações Patrimoniais tem por objetivo apurar o resultado patrimonial e evidenciar as variações patrimoniais qualitativas e quantitativas resultantes e independentes da execução orçamentária.

- Para fins de apresentação na Demonstração das Variações Patrimoniais, as variações descritas na NBC T 16.4 – Transações no Setor Público são agrupadas em ativas e

passivas, onde: (a) Variações Patrimoniais Ativas são aquelas que proporcionam aumento da situação patrimonial da entidade. (b) Variações Patrimoniais Passivas são aquelas que proporcionam redução da situação patrimonial da entidade. (c) O resultado patrimonial do período é apurado pelo confronto entre as variações patrimoniais ativas e passivas.

- O presente Demonstrativo atende à legislação aplicada à Administração Pública, sobretudo a Lei Federal nº 4.320/64 e as Normas Brasileiras de Contabilidade Aplicada ao Setor Público (NBCT/CFC nº 16);

  
EDILSON MALAVSKI  
CONTROLE INTERNO

  
JEFFERSON PAVAN  
CONTADOR

  
MOISES APARECIDO DE SOUZA  
PREFEITO

  
OZIEL DE OLIVEIRA  
SECRETÁRIO DE FINANÇAS