

Relatório Anual de Gestão 2020

ADEMAR LUIZ BURCKHARDT
Secretário(a) de Saúde

Sumário

1. Identificação

- 1.1. Informações Territoriais
- 1.2. Secretaria de Saúde
- 1.3. Informações da Gestão
- 1.4. Fundo de Saúde
- 1.5. Plano de Saúde
- 1.6. Informações sobre Regionalização
- 1.7. Conselho de Saúde
- 1.8. Casa Legislativa

2. Introdução

3. Dados Demográficos e de Morbimortalidade

- 3.1. População estimada por sexo e faixa etária
- 3.2. Nascidos Vivos
- 3.3. Principais causas de internação
- 3.4. Mortalidade por grupos de causas

4. Dados da Produção de Serviços no SUS

- 4.1. Produção de Atenção Básica
- 4.2. Produção de Urgência e Emergência por Grupo de Procedimentos
- 4.3. Produção de Atenção Psicossocial por Forma de Organização
- 4.4. Produção de Atenção Ambulatorial Especializada e Hospitalar por Grupo de Procedimentos
- 4.5. Produção de Assistência Farmacêutica
- 4.6. Produção de Vigilância em Saúde por Grupo de Procedimentos

5. Rede Física Prestadora de Serviços ao SUS

- 5.1. Por tipo de estabelecimento e gestão
- 5.2. Por natureza jurídica
- 5.3. Consórcios em saúde

6. Profissionais de Saúde Trabalhando no SUS

7. Programação Anual de Saúde - PAS

- 7.1. Diretrizes, objetivos, metas e indicadores

8. Indicadores de Pactuação Interfederativa

9. Execução Orçamentária e Financeira

- 9.1. Execução da programação por fonte, subfunção e natureza da despesa
- 9.2. Indicadores financeiros
- 9.3. Relatório Resumido da Execução Orçamentária (RREO)
- 9.4. Execução orçamentária e financeira de recursos federais transferidos fundo a fundo, segundo bloco de financiamento e programa de trabalho
- 9.5. Covid-19 Repasse União
- 9.6. Covid-19 Recursos Próprios
- 9.7. Covid-19 Repasse Estadual

10. Auditorias

11. Análises e Considerações Gerais

12. Recomendações para o Próximo Exercício

1. Identificação

1.1. Informações Territoriais

UF	PR
Município	CATANDUVAS
Região de Saúde	10ª RS Cascavel
Área	581,75 Km²
População	10.167 Hab
Densidade Populacional	18 Hab/Km²

Fonte: Departamento de Informática do SUS (DATASUS)

Data da consulta: 24/02/2021

1.2. Secretaria de Saúde

Nome do Órgão	SECRETARIA MUNICIPAL DE SAUDE DE CATANDUVAS PR
Número CNES	6817173
CNPJ	A informação não foi identificada na base de dados
Endereço	AVENIDA DOS PIONEIROS 623 CASA
Email	saude@catanduvras.pr.gov.br
Telefone	045-32341373

Fonte: Cadastro Nacional de Estabelecimentos de Saúde (CNES)

Data da consulta: 24/02/2021

1.3. Informações da Gestão

Prefeito(a)	MOISES APARECIDO DE SOUZA
Secretário(a) de Saúde em Exercício	ADEMAR LUIZ BURCKHARDT
E-mail secretário(a)	SAUDE@CATANDUVAS.PR.GOV.BR
Telefone secretário(a)	4532348580

Fonte: Sistema de Informações sobre Orçamentos Públicos em Saúde (SIOPS)

Data da consulta: 24/02/2021

1.4. Fundo de Saúde

Instrumento de criação	LEI
Data de criação	06/2011
CNPJ	09.335.765/0001-57
Natureza Jurídica	FUNDO PUBLICO DA ADMINISTRACAO DIRETA MUNICIPAL
Nome do Gestor do Fundo	ADEMAR LUIZ BURCKHARDT

Fonte: Sistema de Informações sobre Orçamentos Públicos em Saúde (SIOPS)

Data da consulta: 24/02/2021

1.5. Plano de Saúde

Período do Plano de Saúde	2018-2021
Status do Plano	Aprovado

Fonte: Departamento de Informática do SUS (DATASUS)

Data da consulta: 23/02/2021

1.6. Informações sobre Regionalização

Região de Saúde: 10ª RS Cascavel

Município	Área (Km²)	População (Hab)	Densidade	
ANAHY		102.648	2788	27,16
BOA VISTA DA APARECIDA		256.296	7540	29,42
BRAGANEY		343.321	5382	15,68
CAFELÂNDIA		271.724	18456	67,92
CAMPO BONITO		433.836	3763	8,67
CAPITÃO LEÔNIDAS MARQUES		275.748	15834	57,42
CASCAVEL		2100.105	332333	158,25
CATANDUVAS		581.754	10167	17,48

CORBÉLIA	529.385	17117	32,33
CÉU AZUL	1179.442	11819	10,02
DIAMANTE DO SUL	359.945	3424	9,51
ESPIGÃO ALTO DO IGUAÇU	326.446	4048	12,40
FORMOSA DO OESTE	275.712	6460	23,43
GUARANIAÇU	1225.607	12217	9,97
IBEMA	145.442	6370	43,80
IGUATU	106.937	2253	21,07
IRACEMA DO OESTE	81.538	2251	27,61
JESUÍTAS	247.496	8330	33,66
LINDOESTE	361.368	4592	12,71
NOVA AURORA	474.011	10299	21,73
QUEDAS DO IGUAÇU	821.503	34409	41,89
SANTA LÚCIA	116.857	3793	32,46
SANTA TEREZA DO OESTE	326.917	10096	30,88
TRÊS BARRAS DO PARANÁ	504.172	12038	23,88
VERA CRUZ DO OESTE	327.084	8454	25,85

Fonte: Departamento de Informática do SUS (DATASUS)

Ano de referência: 2020

1.7. Conselho de Saúde

Instrumento Legal de Criação	LEI	
Endereço	RUA PRESIDENTE CASTELO BRANCO 0 CASA CENTRO	
E-mail	paulo_pmachado@hotmail.com	
Telefone	4598063848	
Nome do Presidente	PAULO ROBERTO RAMOS MACHADO	
Número de conselheiros por segmento	Usuários	11
	Governo	4
	Trabalhadores	5
	Prestadores	2

Fonte: Sistema de Informações sobre Orçamentos Públicos em Saúde (SIOPS)

Ano de referência: 202006

1.8. Casa Legislativa

1º RDQA

Data de Apresentação na Casa Legislativa

04/05/2020

2º RDQA

Data de Apresentação na Casa Legislativa

29/09/2020

3º RDQA

Data de Apresentação na Casa Legislativa

25/02/2021

• Considerações

Catanduvas está compreendido no território da 10ª Região de Saúde, possui 10.189 habitantes, é o décimo município em porte populacional da 10 Região de Saúde.

O Conselho Municipal de Saúde de Catanduvas está ativo e atuante o número de conselheiro por segmento, conforme consta na Lei de criação do Conselho de Saúde Lei nº 06/2011 é, conforme Art 2º da referida Lei: 50% de membros representantes de entidades de Usuários do SUS, 25% Membros representantes de entidades de trabalhadores, e 25% Membros representantes das entidades de gestor e Prestador do SUS, dessa forma a informação que conta acima na linha número de membros de conselho trata-se de uma inconsistência de registro na fonte SIOPS a qual será providenciado correção.

2. Introdução

• Análises e Considerações sobre Introdução

Os Instrumentos de Gestão da Saúde são os mecanismos que garantem o funcionamento do Sistema Único de Saúde (SUS) principalmente na esfera municipal, pois é a esfera que está mais próximo da população.

A constituição de 1988 determinou que o SUS funcione por meio de uma rede descentralizada, regionalizada e hierarquizada, de acordo com os seguintes princípios e Diretrizes:

- Universalidade de acesso aos serviços de saúde
- Integralidade de assistência
- Participação da Comunidade
- Descentralização

Este Relatório anual da Saúde é uma exigência da Lei Complementar 141 de 13 e Janeiro de 2012, a qual regulamentou a Emenda Constitucional 29.

A Lei Complementar 141 trata das Ações e Serviços de Saúde, da Aplicação de Recursos na Saúde, da Transparência, Visibilidade, Fiscalização e Avaliação e em seu Artigo 36 estabelece que:

ç O gestor do SUS em cada ente da Federação elaborará Relatório detalhado referente ao quadrimestre anterior, o qual conterá, no mínimo, as seguintes informações:

I ç montante e fonte dos recursos aplicados no período;

II ç auditorias realizadas ou em fase de execução no período e suas recomendações e determinações;

III ç oferta e produção de serviços públicos na rede assistencial própria, contratada e conveniada, cotejando esses dados com os indicadores de saúde da população em seu âmbito de atuação.

§ 1º A União, os Estados, o Distrito Federal e os Municípios deverão comprovar a observância do disposto neste artigo mediante o envio de Relatório de Gestão ao respectivo Conselho de Saúde, até o dia 30 de março do ano seguinte ao da execução financeira, cabendo ao Conselho emitir parecer conclusivo sobre o cumprimento ou não das normas estatuídas nesta Lei Complementar, ao qual será dada ampla divulgação, inclusive em meios eletrônicos de acesso público, sem prejuízo do disposto nos arts. 56 e 57 da Lei Complementar nº 101, de 4 de maio de 2000. ...

Dessa forma em cumprimento as demandas legais, Catanduvas atenta as necessidades da população, traz de forma transparente as informações referente ao Relatório Anual de Gestão de 2020, visando avaliar, monitorar e redirecionar as ações da saúde.

O Ano de 2020 foi o mais desafiador para gestão municipal, população, controle social, comércio, indústria, entre tantos desafios a organização dos pontos de atenção a saúde e os profissionais da saúde tiveram papel imprescindível na execução da política pública de saúde, estabilizando, cuidando, orientando, assistindo na integralidade todos os municípios de Catanduvas.

O Congresso Nacional no dia 20 de março de 2020, reconheceu o Estado de Calamidade Pública para os fins do artigo 65 da Lei Complementar Federal nº 101, de 2000;

Ainda no mês de março/2020 o poder executivo preocupado com a situação de pandemia anunciada, reuniu-se com empresários para análise e considerações sobre medidas a serem tomadas, culminando na publicação no dia 23/março/2020 no primeiro decreto de medidas contra a pandemia COVID-19.

O Prefeito Moises, seu Vice Tio Carlos e o Secretário de Saúde reuniram-se no dia 26/março com toda equipe de saúde para discutir as medidas de prevenção a serem adotadas a partir de então.

No Estado do Paraná os Primeiros Casos de COVID-19 foram diagnosticados no dia 12/março/2020 conforme boletim epidemiológico da SESA/PR. No Município de Catanduvas o primeiro caso de COVID-19 foi ocorrer apenas no dia 30/março/2020 isto devido as medidas tomadas pela gestão e pelo empenho dos profissionais de saúde.

À Secretaria Municipal de Saúde compete, entre outras, a execução da política, ações e serviços de saúde, de forma universalizada e igualitária, cumprir a legislação vigente e pertinente, de modo especial ao Decreto 7508; coordenar e superintender as ações, atividades e serviços disponibilizados a população junto às unidades de saúde, acompanhar os prestadores conveniados com o SUS - Sistema Único de Saúde conforme pactuação do município, coordenar as atividades e executar as deliberações do Conselho Municipal de Saúde; definir diretrizes e cumprir metas, executando prioridades; priorizar programas de saneamento básico e ações de saúde preventiva; executar, no âmbito municipal, a política de vigilância sanitária, promover, participar e executar programas e campanhas de saúde pública; supervisionar e fiscalizar a execução dos serviços técnico-profissionais contratados na área da saúde; cumprir e executar as determinações contidas na legislação de saúde, especialmente da vigilância sanitária e das normas emanadas pelo Ministério da Saúde, pela Secretaria de Estado da Saúde e pelas entidades a eles subordinadas.

3. Dados Demográficos e de Morbimortalidade

3.1. População estimada por sexo e faixa etária

Período: 2020

Faixa Etária	Masculino	Feminino	Total
0 a 4 anos	384	366	750
5 a 9 anos	382	373	755
10 a 14 anos	342	336	678
15 a 19 anos	337	321	658
20 a 29 anos	854	812	1666
30 a 39 anos	793	666	1459
40 a 49 anos	728	714	1442
50 a 59 anos	620	613	1233
60 a 69 anos	437	400	837
70 a 79 anos	246	233	479
80 anos e mais	112	98	210
Total	5235	4932	10167

Fonte: Estimativas preliminares elaboradas pelo Ministério da Saúde/SVS/CGIAE (DataSUS/Tabnet)

Data da consulta: 17/03/2021.

3.2. Nascidos Vivos

Número de nascidos vivos por residência da mãe.

Unidade Federação	2016	2017	2018	2019
Catanduvás	114	115	128	113

Fonte: Sistema de Informações sobre Nascidos Vivos (MS/SVS/DASIS/SINASC)

Data da consulta: 17/03/2021.

3.3. Principais causas de internação

Morbidade Hospitalar de residentes, segundo capítulo da CID-10.

Capítulo CID-10	2016	2017	2018	2019	2020
I. Algumas doenças infecciosas e parasitárias	35	24	36	37	38
II. Neoplasias (tumores)	84	73	131	103	75
III. Doenças sangue órgãos hemat e transt imunitár	10	5	7	6	7
IV. Doenças endócrinas nutricionais e metabólicas	3	7	9	20	5
V. Transtornos mentais e comportamentais	9	24	17	33	18
VI. Doenças do sistema nervoso	4	13	12	13	6
VII. Doenças do olho e anexos	7	3	2	7	-
VIII. Doenças do ouvido e da apófise mastóide	1	-	1	2	2
IX. Doenças do aparelho circulatório	71	74	90	63	77
X. Doenças do aparelho respiratório	62	69	76	94	55
XI. Doenças do aparelho digestivo	81	86	65	82	71
XII. Doenças da pele e do tecido subcutâneo	6	4	5	9	5
XIII. Doenças sist osteomuscular e tec conjuntivo	6	12	9	18	9
XIV. Doenças do aparelho geniturinário	30	25	20	17	25
XV. Gravidez parto e puerpério	90	101	92	78	96
XVI. Algumas afec originadas no período perinatal	7	18	19	17	25
XVII. Malf cong deformid e anomalias cromossômicas	7	3	4	7	2
XVIII. Sint sinais e achad anorm ex clín e laborat	6	5	7	3	10
XIX. Lesões enven e alg out conseq causas externas	59	54	70	103	88
XX. Causas externas de morbidade e mortalidade	-	-	-	-	-
XXI. Contatos com serviços de saúde	10	21	11	20	7
CID 10ª Revisão não disponível ou não preenchido	-	-	-	-	-
Total	588	621	683	732	621

Fonte: Sistema de Informações Hospitalares do SUS (SIH/SUS)

Data da consulta: 17/03/2021.

Obs.: A atualização dos valores relativos ao último período ocorrem simultaneamente ao carregamento dos dados no Tabnet/DATASUS.

3.4. Mortalidade por grupos de causas

Mortalidade de residentes, segundo capítulo CID-10

Capítulo CID-10	2016	2017	2018	2019
I. Algumas doenças infecciosas e parasitárias	1	3	1	1
II. Neoplasias (tumores)	14	9	12	15
III. Doenças sangue órgãos hemat e transt imunitár	-	-	1	-
IV. Doenças endócrinas nutricionais e metabólicas	5	1	7	6
V. Transtornos mentais e comportamentais	-	-	1	-
VI. Doenças do sistema nervoso	2	2	-	5
VII. Doenças do olho e anexos	-	-	-	-
VIII. Doenças do ouvido e da apófise mastóide	-	-	-	-
IX. Doenças do aparelho circulatório	19	18	24	19
X. Doenças do aparelho respiratório	3	10	9	6
XI. Doenças do aparelho digestivo	2	4	3	6
XII. Doenças da pele e do tecido subcutâneo	-	-	-	-
XIII. Doenças sist osteomuscular e tec conjuntivo	1	-	-	-
XIV. Doenças do aparelho geniturinário	1	1	-	1
XV. Gravidez parto e puerpério	-	-	-	1
XVI. Algumas afec originadas no período perinatal	-	2	-	1
XVII. Malf cong deformid e anomalias cromossômicas	1	-	-	1
XVIII. Sint sinais e achad anorm ex clín e laborat	1	-	1	-
XIX. Lesões enven e alg out conseq causas externas	-	-	-	-
XX. Causas externas de morbidade e mortalidade	9	7	8	13
XXI. Contatos com serviços de saúde	-	-	-	-
XXII. Códigos para propósitos especiais	-	-	-	-
Total	59	57	67	75

Fonte: Sistema de Informações sobre Mortalidade (MS/SVS/CGIAE/SIM-TABNET)

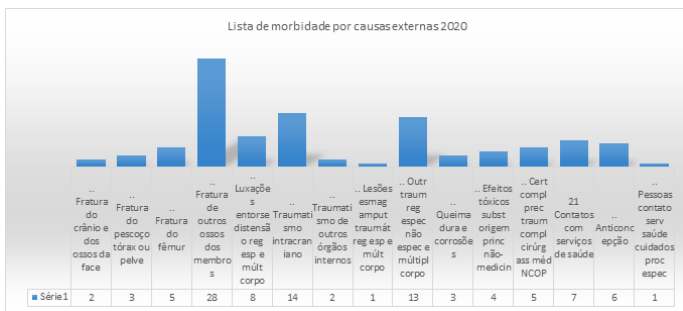
Data da consulta: 17/03/2021.

• Análises e Considerações sobre Dados Demográficos e de Morbimortalidade

As doenças e condições crônicas como um todo e em especial a ligada ao aparelho circulatório, neoplasias e respiratório, possuem tratamento prolongado, medicamentoso e frequentemente exige mudança de hábitos do paciente, dessa forma o município de Catanduvas foca a maior parte de suas ações na promoção e prevenção. Esse perfil epidemiológico de grande incidência em doenças crônicas, é uma realidade do Brasil, mais incidente nos estados do sul e sudeste, como o resultado da pesquisa intitulada *“A vigilância e o monitoramento das principais doenças crônicas não transmissíveis no Brasil: Pesquisa Nacional de Saúde, 2013”* (MALTA. Et al).

Neste ano de 2020 devido a pandemia do COVID-19 muitas ações tiveram sua execução comprometida. Medidas sanitárias de distanciamento social foram necessárias para conter a propagação do vírus COVID-19 que teve seu primeiro caso na 10 Região de saúde ainda Março/2020.

A 1ª causa de internação hospitalar em 2020 foi pelas condições do Capítulo XIX CID 10, Lesões, Envenenamento e Algumas outras consequências por causas Externas com 88 internações. As causas externas têm sido consideradas como um dos grandes impactadores do Sistema Único de Saúde, seus condicionantes estão quase sempre ligados a área distinta da saúde, sendo necessário para sua prevenção ações multisetoriais as quais ficam comprometidas com a Pandemia de COVID-19.



Morbidade Hospitalar do SUS - por local de residência - Paraná

Internações por Lista Morb CID-10 e Faixa Etária 1

Município: 410500 Catanduvas

Faixa Etária 1: Menor 1 ano, 1 a 4 anos, 5 a 9 anos, 10 a 14 anos, 15 a 19 anos, 20 a 29 anos, 30 a 39 anos, 40 a 49 anos, 50 a 59 anos, 60 a 69 anos, 70 a 79 anos, 80 anos e mais

Período: 2020

Lista Morb CID-10

19 Lesões enven e alg out conseq causas externas

.. Fratura do crânio e dos ossos da face

.. Fratura do pescoço tórax ou pelve

.. Fratura do fêmur

.. Fratura de outros ossos dos membros

.. Luxações entorse distensão reg esp e múltiplo corpo

.. Traumatismo intracraniano

.. Traumatismo de outros órgãos internos

.. Lesões esmag amput traumát reg esp e múltiplo corpo

.. Outr traum reg espec não espec e múltiplo corpo

.. Queimadura e corrosões

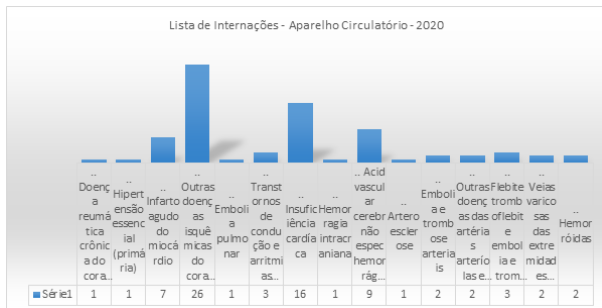
	Menor 1 ano	1 a 4 anos	5 a 9 anos	10 a 14 anos	15 a 19 anos	20 a 29 anos	30 a 39 anos	40 a 49 anos	50 a 59 anos	60 a 69 anos	70 a 79 anos	80 anos e mais	Total
19 Lesões enven e alg out conseq causas externas	-	-	6	2	1	4	15	14	6	15	10	7	88
.. Fratura do crânio e dos ossos da face	-	-	-	-	-	-	-	2	-	-	-	-	2
.. Fratura do pescoço tórax ou pelve	-	-	2	-	-	-	-	1	-	-	-	-	3
.. Fratura do fêmur	-	-	-	-	-	-	-	-	1	-	-	-	4
.. Fratura de outros ossos dos membros	-	-	1	-	-	2	6	9	2	4	3	1	28
.. Luxações entorse distensão reg esp e múltiplo corpo	-	-	-	-	-	2	-	-	3	2	1	-	8
.. Traumatismo intracraniano	-	-	1	1	1	1	1	-	2	2	3	-	14
.. Traumatismo de outros órgãos internos	-	-	-	-	-	-	1	1	-	-	-	-	2
.. Lesões esmag amput traumát reg esp e múltiplo corpo	-	-	-	-	-	-	-	-	-	-	-	1	1
.. Outr traum reg espec não espec e múltiplo corpo	-	-	-	-	-	1	3	-	3	2	1	1	2
.. Queimadura e corrosões	-	-	3	-	-	-	-	-	-	-	-	-	3

.. Efeitos tóxicos subst origem princ não-medicin	-	-	-	-	-	-	1	-	2	1	-	-	4
.. Cert compl prec-traum compl cirúrg aux méd NCOP	-	-	-	-	-	2	-	-	1	1	1	-	5
21 Contatos com serviços de saúde	-	-	1	-	-	2	3	1	-	-	-	-	7
.. Anticoncepção	-	-	-	-	-	2	3	1	-	-	-	-	6
.. Pessoas contato serv saúde cuidadas proc espec	-	-	1	-	-	-	-	-	-	-	-	-	1
Total	-	-	6	2	1	4	15	14	6	15	10	7	88

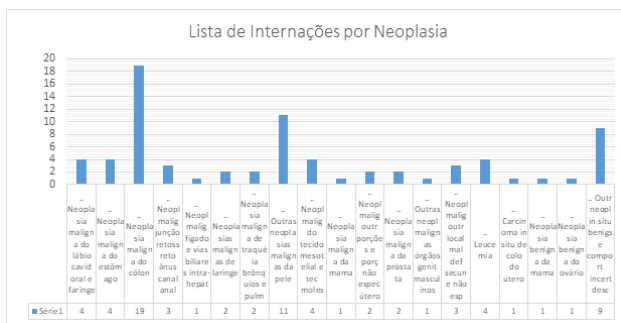
Fonte: Ministério da Saúde - Sistema de Informações Hospitalares do SUS (SIH/SUS)

A frequência de internações por causas externas ocorre na faixa etária de 20 a 59 anos.

A 2ª causa de internações em 2020 foram aquelas ligadas ao aparelho circulatório com 77 internamentos, isso se deve ao fato de muitos serviços de promoção e recuperação de doenças ligadas ao aparelho circulatório terem sido cessados na pandemia, o que acarretou na descompensação de doenças crônicas causando agudização dessas doenças em alguns pacientes.



A 3ª causa de internação hospitalar ano de 2020 foram as causas pelo capítulo 2 CID-10 as Neoplasias com 75.



	1 a 4 anos	5 a 9 anos	10 a 14 anos	15 a 19 anos	20 a 29 anos	30 a 39 anos	40 a 49 anos	50 a 59 anos	60 a 69 anos	70 a 79 anos	80 anos e mais	Total
02 Neoplasias (tumores)	3	-	-	-	1	2	10	14	8	10	20	75
.. Neoplasia maligna do lábio cavid oral e faringe	-	-	-	-	-	-	-	-	-	2	-	2
.. Neoplasia maligna do estômago	-	-	-	-	-	-	-	2	-	-	1	4
.. Neoplasia maligna do cólon	-	-	-	-	-	-	-	6	3	-	10	19
.. Neopl malig junção reto ânus canal anal	-	-	-	-	-	-	-	-	-	3	-	3
.. Neopl malig fígado e vias biliares intra-hepát	-	-	-	-	-	-	-	1	-	-	-	1
.. Neoplasias malignas de laringe	-	-	-	-	-	-	-	-	2	-	-	2
.. Neoplasia maligna de traquéia brônquios e pulm	-	-	-	-	-	-	-	1	-	1	-	2
.. Outras neoplasias malignas da pele	-	-	-	-	-	-	-	1	2	2	2	11
.. Neopl malig do tecido mesotérial e tec moles	-	-	-	-	-	-	4	-	-	-	-	4
.. Neoplasia maligna da mama	-	-	-	-	-	-	-	1	-	-	-	1
.. Neopl malig outr porções e porç não espec útero	-	-	-	-	-	-	-	-	1	1	-	2
.. Neoplasia maligna da próstata	-	-	-	-	-	-	-	-	1	1	-	2
.. Outras neopl malignas órgãos genit masculinos	-	-	-	-	-	-	1	-	-	-	-	1
.. Neopl malig outr local mal def secun e não esp	-	-	-	-	-	-	3	-	-	-	-	3
.. Leucemia	3	-	-	-	-	-	1	-	-	-	-	4
.. Carcinoma in situ de colo do útero	-	-	-	-	-	-	-	-	1	-	-	1
.. Neoplasia benigna da mama	-	-	-	-	-	-	-	1	-	-	-	1
.. Neoplasia benigna do ovário	-	-	-	-	-	-	1	-	-	-	-	1
.. Outr neopl in situ benigns e comport incert desc	-	-	-	-	-	1	1	2	2	1	2	9
Total	3	0	0	1	2	10	14	8	10	20	7	75

Importante ressaltar que mesmo em tempo de pandemia o trabalho desenvolvido pela Atenção primária de nosso município em anos anteriores continuou gerando resultados, o número de internações por câncer de mama e colo do útero foram baixíssimos consequência de todo um trabalho de conscientização, prevenção e promoção à saúde da mulher.

A organização dos pontos de atendimento exclusivos para COVID-19 foram rapidamente implantados no município de Catanduvas,

Mortalidade

A 1ª causa de mortalidade foi aquelas ligas ao aparelho circulatório com 19 óbitos a 2ª as ligadas as neoplasias com 15 óbitos e a 3ª as ligadas as causas externas com 13 óbitos.

4. Dados da Produção de Serviços no SUS

4.1. Produção de Atenção Básica

Considerando a verificação da inconsistência dos dados provenientes do SISAB, a Secretaria de Atenção Primária à Saúde (SAPS) solicitou a retirada dos dados da Atenção Básica disponibilizados pelos tabuladores do CMD até que os dados sejam corrigidos pela equipe da SAPS. Em decorrência disso, informamos que o quadro 4.1 Produção da Atenção Básica dos Relatórios – RDQ e RAG permanecerá indisponível até a correção pela referida área. Dessa maneira, os gestores devem informar os dados relativos a produção da Atenção Básica, utilizando os dados das bases locais no campo Análise e Considerações.

4.2. Produção de Urgência e Emergência por Grupo de Procedimentos

Caráter de atendimento: Urgência

Grupo procedimento	Sistema de Informações Ambulatoriais		Sistema de Informações Hospitalares	
	Qtd. aprovada	Valor aprovado	AIH Pagas	Valor total
01 Ações de promoção e prevenção em saúde	-	-	-	-
02 Procedimentos com finalidade diagnóstica	-	-	-	-
03 Procedimentos clínicos	-	-	-	-
04 Procedimentos cirúrgicos	-	-	-	-
05 Transplantes de órgãos, tecidos e células	-	-	-	-
06 Medicamentos	-	-	-	-
07 Órteses, próteses e materiais especiais	-	-	-	-
08 Ações complementares da atenção à saúde	-	-	-	-
Total	-	-	-	-

Fonte: Sistemas de Informações Ambulatoriais do SUS (SIA/SUS) e Sistema de Informações Hospitalares do SUS (SIH/SUS)

Data da consulta: 17/03/2021.

4.3. Produção de Atenção Psicossocial por Forma de Organização

Não há informações cadastradas para o período

4.4. Produção de Atenção Ambulatorial Especializada e Hospitalar por Grupo de Procedimentos

Grupo procedimento	Sistema de Informações Ambulatoriais		Sistema de Informações Hospitalares	
	Qtd. aprovada	Valor aprovado	AIH Pagas	Valor total
01 Ações de promoção e prevenção em saúde	-	-	-	-
02 Procedimentos com finalidade diagnóstica	-	-	-	-
03 Procedimentos clínicos	-	-	-	-
04 Procedimentos cirúrgicos	-	-	-	-
05 Transplantes de órgãos, tecidos e células	-	-	-	-
06 Medicamentos	-	-	-	-
07 Órteses, próteses e materiais especiais	-	-	-	-
08 Ações complementares da atenção à saúde	-	-	-	-
Total	-	-	-	-

Fonte: Sistema de Informações Ambulatoriais do SUS (SIA/SUS) e Sistema de Informações Hospitalares do SUS (SIH/SUS)

Data da consulta: 17/03/2021.

4.5. Produção de Assistência Farmacêutica

Esse item refere-se ao componente especializado da assistência farmacêutica, sob gestão da esfera estadual. Portanto, não há produção sob gestão municipal.

4.6. Produção de Vigilância em Saúde por Grupo de Procedimentos

Não há informações cadastradas para o período

Data da consulta: 17/03/2021.

• Análises e Considerações sobre Dados da Produção de Serviços no SUS

RELATÓRIO DE ATENDIMENTO MÉDICO NA UNIDADE BÁSICA DE SAÚDE

1º Quadrimestre: 5376 atendimentos

2º Quadrimestre: 4720 atendimentos


3º Quadrimestre: 4899 atendimentos

Total de atendimentos médicos em unidades básica de saúde: 14.995 totalizando 1,47 consultas por habitante ano. Conforme preconiza a portaria do Ministério da Saúde 1.631/2015 a qual apresenta os parâmetros para planejamento assistência no Sistema Único de Saúde, a média de consulta habitante ano para cada ciclo de vida esta em torno de 2 a 4 consultas médicas, mesmo com a Pandemia COVID-19 ainda conseguimos

manter boa meta de consulta médica presencial na atenção primária, o Estado do Paraná recomendou que durante o primeiro quadrimestre de 2020 as consultas presenciais fossem priorizadas para o controle da pandemia, sendo estas retomadas gradativamente ao longo do ano.

RELATÓRIO DE ATENDIMENTO MÉDICO DE ESPECIALIDADES

1º Quadrimestre: 487 atendimentos




CISOP

**Relatório de Consulta
Sintético por Unidades**

Filtros: Data Inicial: 01/01/2020 Data Final: 30/04/2020
 Hora Inicial: 00:00 Hora Final: 23:59
 Convênio: 1-1 - CISOP PROG SUIZ
 Solicitante: 102-1 - C S CATANDUVAS
 Prefeitura: PREFEITURA MUNICIPAL DE CATANDUVAS
 Consultas Especializadas / Consultas e Reconsultas / Não Faltantes, Não Cancelados, Não Desmarcados

Unidade	Quantidade	%
94-1 CISOP	380	78,03 %
1293-1 AMBULATORIO MATERNO INFANTIL (CISOP)	50	10,27 %
1209-1 DR PRIME HOSPITAL OFTALMOLOGICO (CISOP)	31	6,37 %
1434-1 (SUSPENSO) CONSULTORIO DR JACK CATANDUVAS (CISOP)	11	2,26 %
856-1 DR CLAUDIO - OFTALMOLOGIA (CISOP)	7	1,44 %
1430-1 CONSULTORIO DR JACK (CISOP)	4	0,82 %
1386-1 HOSPITAL DR LIMA - DRA MILENA (CISOP)	2	0,41 %
1318-1 HOSPITAL DR LIMA - DR EMERSON (CISOP)	2	0,41 %
Total Geral..:	487	

2º Quadrimestre: 71 atendimentos




CISOP

**Relatório de Consulta
Sintético por Unidades**

Filtros: Data Inicial: 01/05/2020 Data Final: 31/08/2020
 Hora Inicial: 00:00 Hora Final: 23:59
 Convênio: 1-1 - CISOP PROG SUIZ
 Solicitante: 102-1 - C S CATANDUVAS
 Prefeitura: PREFEITURA MUNICIPAL DE CATANDUVAS
 Consultas Especializadas / Consultas e Reconsultas / Não Faltantes, Não Cancelados, Não Desmarcados

Unidade	Quantidade	%
94-1 CISOP	59	83,10 %
1293-1 AMBULATORIO MATERNO INFANTIL (CISOP)	8	11,27 %
1318-1 HOSPITAL DR LIMA - DR EMERSON (CISOP)	1	1,41 %
1386-1 HOSPITAL DR LIMA - DRA MILENA (CISOP)	1	1,41 %
1430-1 CONSULTORIO - DR JACK (CISOP)	1	1,41 %
991-1H VISAO OFTALMOLOGIA ESPECIALIZADA	1	1,41 %
Total Geral..:	71	




CISOP

**Relatório de Consulta
Sintético por Unidades**

Filtros: Data Inicial: 01/05/2020 Data Final: 31/08/2020
 Hora Inicial: 00:00 Hora Final: 23:59
 Convênio: 1-1 - CISOP PROG SUIZ
 Solicitante: 102-1 - C S CATANDUVAS
 Prefeitura: PREFEITURA MUNICIPAL DE CATANDUVAS
 Consultas Especializadas / Consultas e Reconsultas / Não Faltantes, Não Cancelados, Não Desmarcados

Unidade	Quantidade	%
94-1 CISOP	59	83,10 %
1293-1 AMBULATORIO MATERNO INFANTIL (CISOP)	8	11,27 %
1318-1 HOSPITAL DR LIMA - DR EMERSON (CISOP)	1	1,41 %
1386-1 HOSPITAL DR LIMA - DRA MILENA (CISOP)	1	1,41 %
1430-1 CONSULTORIO - DR JACK (CISOP)	1	1,41 %
991-1H VISAO OFTALMOLOGIA ESPECIALIZADA	1	1,41 %
Total Geral..:	71	

3º Quadrimestre: 586 atendimentos



CISOP

**Relatório de Consulta
Sintético por Unidades**

Filtros: Data Inicial: 01/09/2020 Data Final: 31/12/2020
 Hora Inicial: 00:00 Hora Final: 23:59
 Convênio: 1-1 - CISOP PROG SUIZ
 Solicitante: 102-1 - C S CATANDUVAS
 Prefeitura: PREFEITURA MUNICIPAL DE CATANDUVAS
 Consultas Especializadas / Consultas e Reconsultas / Não Faltantes, Não Cancelados, Não Desmarcados

Unidade	Quantidade	%
94-1 CISOP	422	72,01 %
1435-1 CONSULTORIO - DR JACK TRES BARRAS (CISOP)	69	11,77 %
1209-1 DR PRIME HOSPITAL OFTALMOLOGICO (CISOP)	43	7,34 %
1293-1 AMBULATORIO MATERNO INFANTIL (CISOP)	29	4,95 %
1318-1 HOSPITAL DR LIMA - DR EMERSON (CISOP)	8	1,37 %
1430-1 CONSULTORIO - DR JACK (CISOP)	6	1,02 %
991-1H VISAO OFTALMOLOGIA ESPECIALIZADA	3	0,51 %
1548-1 CLINICA DE ORTOPEdia E IMAGEM DE ASSIS CHATEAUBRIAND (CISOP)	2	0,34 %
1386-1 HOSPITAL DR LIMA - DRA MILENA (CISOP)	2	0,34 %
1589-1 CONSULTORIO DR CARLOS BARREIRA (CISOP)	2	0,34 %
Total Geral..:	586	



CISOP

**Relatório de Consulta
Sintético por Unidades**

Filtros: Data Inicial: 01/09/2020 Data Final: 31/12/2020
 Hora Inicial: 00:00 Hora Final: 23:59
 Convênio: 1-1 - CISOP PROG SUIZ
 Solicitante: 102-1 - C S CATANDUVAS
 Prefeitura: PREFEITURA MUNICIPAL DE CATANDUVAS
 Consultas Especializadas / Consultas e Reconsultas / Não Faltantes, Não Cancelados, Não Desmarcados

Unidade	Quantidade	%
94-1 CISOP	422	72,01 %
1435-1 CONSULTORIO - DR JACK TRES BARRAS (CISOP)	69	11,77 %
1209-1 DR PRIME HOSPITAL OFTALMOLOGICO (CISOP)	43	7,34 %
1293-1 AMBULATORIO MATERNO INFANTIL (CISOP)	29	4,95 %
1318-1 HOSPITAL DR LIMA - DR EMERSON (CISOP)	8	1,37 %
1430-1 CONSULTORIO - DR JACK (CISOP)	6	1,02 %
991-1H VISAO OFTALMOLOGIA ESPECIALIZADA	3	0,51 %
1548-1 CLINICA DE ORTOPEdia E IMAGEM DE ASSIS CHATEAUBRIAND (CISOP)	2	0,34 %
1386-1 HOSPITAL DR LIMA - DRA MILENA (CISOP)	2	0,34 %
1589-1 CONSULTORIO DR CARLOS BARREIRA (CISOP)	2	0,34 %
Total Geral..:	586	

Total de atendimentos especializados, foram: 1.144 consultas especializadas.

ATENDIMENTOS MÉDICOS GERAIS.

1ª Quadrimestre: 8.647 atendimentos

- } Atendimento médico Unidade Básica de Saúde: 5.376
- } Pronto Atendimento: 2.784
- } Total de atendimento médico Unidade Básica de Saúde Pronto Atendimento: 8.160
- } Atendimento especializado: 487

2ª Quadrimestre: 6.992 atendimentos

- } Atendimento médico Unidade Básica de Saúde: 4.720
- } Pronto Atendimento: 2.201
- } Total de atendimento médico Unidade Básica de Saúde Pronto Atendimento: 6.921
- } Atendimento especializado: 71

3ª Quadrimestre: 8.359 atendimentos

- } Atendimento médico Unidade Básica de Saúde: 4.899
- } Pronto Atendimento: 2.874
- } Total de atendimento médico Unidade Básica de Saúde Pronto Atendimento: 7.773
- } Atendimento especializado: 586

Total de atendimento médicos gerais:

- } Atendimento médico Unidade Básica de Saúde: 14.995
- } Pronto Atendimento: 7.769
- } Total de atendimento médico Unidade Básica de Saúde Pronto Atendimento: 22.854
- } Atendimento especializado: 1.144

LIBERAÇÃO DE MEDICAMENTO NA UNIDADE BÁSICA DE SAÚDE

1ª Quadrimestre:

SECRETARIA MUNICIPAL DE SAÚDE
AVENIDA DOS PIONEIROS, 623- CENTRO, 623 - CENTRO - CEP: 85470-000
CATANDUVAS-PR - PARANÁ - Fone: (45) 3234 1373
RELATÓRIOS DA FARMÁCIA - ATENDIMENTOS MENSAL
01/01/2020 : 30/04/2020

MÊS	TOTAL
01 / 2020	2985
02 / 2020	2495
03 / 2020	2769
04 / 2020	2187
10.436	

ASSINATURA DO RESPONSÁVEL

SECRETARIA MUNICIPAL DE SAÚDE
AVENIDA DOS PIONEIROS, 623- CENTRO, 623 - CENTRO - CEP: 85470-000
CATANDUVAS-PR - PARANÁ - Fone: (45) 3234 1373
RELATÓRIOS DA FARMÁCIA - ATENDIMENTOS MENSAL
01/01/2020 : 30/04/2020

MÊS	TOTAL
01 / 2020	2985
02 / 2020	2495
03 / 2020	2769
04 / 2020	2187
10.436	

ASSINATURA DO RESPONSÁVEL

Medicamentos excepcionais liberados pela 10ª Regional de Saúde: 155/mês= 620

- } Medicamentos HAS e DM Interior: 150/mês =600
- } **TOTAL: 11.036 DISPENSAÇÃO DE MEDICAMENTO.**

2ª Quadrimestre:

SECRETARIA MUNICIPAL DE SAÚDE
AVENIDA DOS PIONEIROS, 623- CENTRO, 623 - CENTRO - CEP: 85470-000
CATANDUVAS-PR - PARANÁ - Fone: (45) 3234 1373
RELATÓRIOS DA FARMÁCIA - ATENDIMENTOS MENSAL
01/05/2020 : 31/08/2020 - SECRETARIA MUNICIPAL DE SAÚDE

MÊS	TOTAL
05 / 2020	1938
06 / 2020	2210
07 / 2020	2551
08 / 2020	2296

ASSINATURA DO RESPONSÁVEL

SECRETARIA MUNICIPAL DE SAÚDE
AVENIDA DOS PIONEIROS, 623 - CENTRO, 623 - CENTRO - CEP: 85470-000
CATANDUVAS-PR - PARANÁ - Fone: (45) 3234 1373
RELATÓRIOS DA FARMÁCIA - ATENDIMENTOS MENSAL
01/05/2020 : 31/08/2020 - SECRETARIA MUNICIPAL DE SAÚDE

MÊS	TOTAL
05 / 2020	1938
06 / 2020	2210
07 / 2020	2551
08 / 2020	2296

ASSINATURA DO RESPONSÁVEL

} Medicamentos excepcionais liberados pela 10ª Regional de Saúde: 155/mês= 620
} Medicamentos HAS e DM Interior: 150/mês =600
} **TOTAL: 10.213 DISPENSAÇÃO DE MEDICAMENTO.**

3º Quadrimestre:

SECRETARIA MUNICIPAL DE SAÚDE
AVENIDA DOS PIONEIROS, 623 - CENTRO, 623 - CENTRO - CEP: 85470-000
CATANDUVAS-PR - PARANÁ - Fone: (45) 3234 1373
RELATÓRIOS DA FARMÁCIA - ATENDIMENTOS MENSAL
01/09/2020 : 31/12/2020 - SECRETARIA MUNICIPAL DE SAÚDE

MÊS	TOTAL
09 / 2020	2506
10 / 2020	2487
11 / 2020	2604
12 / 2020	2521

ASSINATURA DO RESPONSÁVEL

SECRETARIA MUNICIPAL DE SAÚDE
AVENIDA DOS PIONEIROS, 623 - CENTRO, 623 - CENTRO - CEP: 85470-000
CATANDUVAS-PR - PARANÁ - Fone: (45) 3234 1373
RELATÓRIOS DA FARMÁCIA - ATENDIMENTOS MENSAL
01/09/2020 : 31/12/2020 - SECRETARIA MUNICIPAL DE SAÚDE

MÊS	TOTAL
09 / 2020	2506
10 / 2020	2487
11 / 2020	2604
12 / 2020	2521

ASSINATURA DO RESPONSÁVEL

} Medicamentos excepcionais liberados pela 10ª Regional de Saúde: 155/mês= 620
} Medicamentos HAS e DM Interior: 150/mês =600
} **TOTAL: 11.338 DISPENSAÇÃO DE MEDICAMENTO.**

ATENDIMENTOS ODONTOLÓGICOS

1º Quadrimestre: atendimentos Odontológicos



MUNICÍPIO DE CATANDUVAS
Av. dos Pioneiros, 623, centro
Catanduvas - PR



MUNICÍPIO DE CATANDUVAS
Av. dos Pioneiros, 623, centro
Catanduvas - PR

ATENDIMENTOS ODONTOLÓGICOS

Data atendimento.....: 01/01/2020 a 31/04/2020

REGISTROS.....: 473

Número de procedimentos de odontologia realizados: 3511

2º Quadrimestre: atendimentos Odontológicos

MUNICÍPIO DE CATANDUVAS
Av. dos Pioneiros, 623, centro
Catanduvas - PR

MUNICÍPIO DE CATANDUVAS
Av. dos Pioneiros, 623, centro
Catanduvas - PR

ATENDIMENTOS ODONTOLÓGICOS

Data atendimento.....: 01/05/2020 a 31/08/2020

REGISTROS.....: 267

Número de procedimentos de odontologia realizados: 1847

3º Quadrimestre: atendimentos Odontológicos

ATENDIMENTOS ODONTOLÓGICOS

Data atendimento.....: 01/01/2020 a 31/04/2020

REGISTROS.....: 473

ATENDIMENTOS ODONTOLÓGICOS

Data atendimento.....: 01/05/2020 a 31/08/2020

REGISTROS.....: 267

ATENDIMENTOS ODONTOLÓGICOS

Data atendimento.....: 01/09/2020 a 31/12/2020

REGISTROS.....: 285

Número de procedimentos de odontologia realizados: 2053

Total de atendimento odontológicos: 1.025 atendimentos (consultas), 7.411 registros de procedimentos odontológicos.

Considerando o momento de enfrentamento ao COVID19 o número de atendimentos odontológicas foram satisfatórios durante o ano.

EXAMES DE IMAGENS

1º Quadrimestre:



CISOP

Relatório de Exames
Sintético por Unidade Solicitante

Filtros: Data Inicial: 01/01/2020 Data Final: 30/04/2020
Unidade Solicitante: C S CATANDUVAS
Prefeitura: PREFEITURA MUNICIPAL DE CATANDUVAS

Solicitante	Qtde.	Valor Médio Unit.	SubTotal	%
C S CATANDUVAS	9575	13,97	133.772,55	100,00 %
Total Geral.....:	9.575		133.772,55	

RELATÓRIO DE EXAMES SINTÉTICO - POR SOLICITANTE



CISOP

Relatório de Exames
Sintético por Unidade Solicitante

Filtros: Data Inicial: 01/01/2020 Data Final: 30/04/2020
Unidade Solicitante: C S CATANDUVAS
Prefeitura: PREFEITURA MUNICIPAL DE CATANDUVAS

Solicitante	Qtde.	Valor Médio Unit.	SubTotal	%
C S CATANDUVAS	9575	13,97	133.772,55	100,00 %
Total Geral.....:	9.575		133.772,55	

RELATÓRIO DE EXAMES SINTÉTICO - POR SOLICITANTE

2º Quadrimestre:



CISOP

Relatório de Exames
Exames Sintético por Sub Grupo

Filtros: Data Inicial: 01/05/2020 Data Final: 31/08/2020
Unidade Solicitante: C S CATANDUVAS
Prefeitura: PREFEITURA MUNICIPAL DE CATANDUVAS

SubGrupo	Qtde.	Valor Total	%
DIAGNÓSTICO EM LABORATÓRIO CLÍNICO	8.551	47.478,00	89,76 %
DIAGNÓSTICO POR ULTRASONOGRAFIA	479	38.607,00	5,03 %
DIAGNÓSTICO POR RADIOLOGIA	291	6.551,00	3,05 %
DIAGNÓSTICO POR TOMOGRAFIA	71	7.992,23	0,75 %
MÉTODOS DIAGNÓSTICOS EM ESPECIALIDADES	71	2.920,23	0,75 %
DIAGNÓSTICO POR ENDOSCOPIA	38	6.120,00	0,40 %
ÓRTESES, PRÓTESES E MATERIAIS ESPECIAIS NÃO RELACIONADOS AO ATO CIRÚRGICO	11	1.375,00	0,12 %
DIAGNÓSTICO POR RESSONÂNCIA MAGNÉTICA	8	3.400,00	0,08 %
TRATAMENTOS CLÍNICOS (OUTRAS ESPECIALIDADES)	1	80,00	0,01 %
CIRURGIA DO APARELHO CIRCULATÓRIO	1	0,01	0,01 %
CIRURGIA DO APARELHO DA VISÃO	1	25,00	0,01 %
DIAGNÓSTICO POR ANATOMIA PATOLÓGICA E CITOPATOLOGIA	1	24,00	0,01 %
DIAGNÓSTICO POR MEDICINA NUCLEAR IN VIVO	1	77,28	0,01 %
CIRURGIA DAS VIAS AÉREAS SUPERIORES, DA FACE, DA CABEÇA E DO PESCOÇO	1	490,00	0,01 %
Total Geral.....:	9.526	115.139,75	



CISOP

Relatório de Exames
Exames Sintético por Sub Grupo

Filtros: Data Inicial: 01/05/2020 Data Final: 31/08/2020
Unidade Solicitante: C S CATANDUVAS
Prefeitura: PREFEITURA MUNICIPAL DE CATANDUVAS

SubGrupo	Qtde.	Valor Total	%
DIAGNÓSTICO EM LABORATÓRIO CLÍNICO	8.551	47.478,00	89,76 %
DIAGNÓSTICO POR ULTRASONOGRAFIA	479	38.607,00	5,03 %
DIAGNÓSTICO POR RADIOLOGIA	291	6.551,00	3,05 %
DIAGNÓSTICO POR TOMOGRAFIA	71	7.992,23	0,75 %
MÉTODOS DIAGNÓSTICOS EM ESPECIALIDADES	71	2.920,23	0,75 %
DIAGNÓSTICO POR ENDOSCOPIA	38	6.120,00	0,40 %
ÓRTESES, PRÓTESES E MATERIAIS ESPECIAIS NÃO RELACIONADOS AO ATO CIRÚRGICO	11	1.375,00	0,12 %
DIAGNÓSTICO POR RESSONÂNCIA MAGNÉTICA	8	3.400,00	0,08 %
TRATAMENTOS CLÍNICOS (OUTRAS ESPECIALIDADES)	1	80,00	0,01 %
CIRURGIA DO APARELHO CIRCULATÓRIO	1	0,01	0,01 %
CIRURGIA DO APARELHO DA VISÃO	1	25,00	0,01 %
DIAGNÓSTICO POR ANATOMIA PATOLÓGICA E CITOPATOLOGIA	1	24,00	0,01 %
DIAGNÓSTICO POR MEDICINA NUCLEAR IN VIVO	1	77,28	0,01 %
CIRURGIA DAS VIAS AÉREAS SUPERIORES, DA FACE, DA CABEÇA E DO PESCOÇO	1	490,00	0,01 %
Total Geral.....:	9.526	115.139,75	

3º Quadrimestre:



CISOP

**Relatório de Exames
Exames Sintético por Sub Grupo**

Filtros: Data Inicial: 01/09/2020 Data Final: 31/12/2020
Unidade Solicitante: C-3 CATANDUVAS
Prefeitura: PREFEITURA MUNICIPAL DE CATANDUVAS

SubGrupo	Qtde.	Valor Total	%
DIAGNÓSTICO EM LABORATÓRIO CLÍNICO	11.517	73.301,82	84,79 %
DIAGNÓSTICO POR ULTRASSONOGRAFIA	856	73.813,43	6,30 %
DIAGNÓSTICO POR RADIOLOGIA	423	10.281,00	3,11 %
MÉTODOS DIAGNÓSTICOS EM ESPECIALIDADES	252	10.514,45	1,86 %
DIAGNÓSTICO POR TOMOGRAFIA	121	13.762,00	0,89 %
DIAGNÓSTICO POR ANATOMIA PATOLÓGICA E CITOPATOLOGIA	108	2.592,00	0,80 %
DIAGNÓSTICO POR ENDOSCOPIA	93	18.580,00	0,68 %
PEQUENAS CIRURGIAS E CIRURGIAS DE PELE, TECIDO SUBCUTÂNEO E MUCOSA	60	2.132,10	0,44 %
CIRURGIA DO APARELHO CIRCULATORIO	50	627,35	0,37 %
ÓRTESES, PRÓTESES E MATERIAS ESPECIAIS NÃO RELACIONADOS AO ATO CIRÚRGICO	39	4.875,00	0,29 %
DIAGNÓSTICO POR RESSONANCIA MAGNÉTICA	28	11.700,00	0,21 %
TRATAMENTOS CLÍNICOS (OUTRAS ESPECIALIDADES)	25	1.110,00	0,18 %
CIRURGIA DO APARELHO DIGESTIVO, ÓRGÃOS ANEXOS E PAREDE ABDOMINAL	4	2.640,00	0,03 %
PENDENTES DE PUBLICAÇÃO	3	240,00	0,02 %
ANESTESIOLOGIA	3	660,00	0,02 %
CIRURGIA DO APARELHO GENITURINÁRIO	1	580,00	0,01 %
Total Geral.....:	13.583	227.409,15	



CISOP

**Relatório de Exames
Exames Sintético por Sub Grupo**

Filtros: Data Inicial: 01/09/2020 Data Final: 31/12/2020
Unidade Solicitante: C-3 CATANDUVAS
Prefeitura: PREFEITURA MUNICIPAL DE CATANDUVAS

SubGrupo	Qtde.	Valor Total	%
DIAGNÓSTICO EM LABORATÓRIO CLÍNICO	11.517	73.301,82	84,79 %
DIAGNÓSTICO POR ULTRASSONOGRAFIA	856	73.813,43	6,30 %
DIAGNÓSTICO POR RADIOLOGIA	423	10.281,00	3,11 %
MÉTODOS DIAGNÓSTICOS EM ESPECIALIDADES	252	10.514,45	1,86 %
DIAGNÓSTICO POR TOMOGRAFIA	121	13.762,00	0,89 %
DIAGNÓSTICO POR ANATOMIA PATOLÓGICA E CITOPATOLOGIA	108	2.592,00	0,80 %
DIAGNÓSTICO POR ENDOSCOPIA	93	18.580,00	0,68 %
PEQUENAS CIRURGIAS E CIRURGIAS DE PELE, TECIDO SUBCUTÂNEO E MUCOSA	60	2.132,10	0,44 %
CIRURGIA DO APARELHO CIRCULATORIO	50	627,35	0,37 %
ÓRTESES, PRÓTESES E MATERIAS ESPECIAIS NÃO RELACIONADOS AO ATO CIRÚRGICO	39	4.875,00	0,29 %
DIAGNÓSTICO POR RESSONANCIA MAGNÉTICA	28	11.700,00	0,21 %
TRATAMENTOS CLÍNICOS (OUTRAS ESPECIALIDADES)	25	1.110,00	0,18 %
CIRURGIA DO APARELHO DIGESTIVO, ÓRGÃOS ANEXOS E PAREDE ABDOMINAL	4	2.640,00	0,03 %
PENDENTES DE PUBLICAÇÃO	3	240,00	0,02 %
ANESTESIOLOGIA	3	660,00	0,02 %
CIRURGIA DO APARELHO GENITURINÁRIO	1	580,00	0,01 %
Total Geral.....:	13.583	227.409,15	

Total de exames de imagem disponibilizados e realizados em 2020: Foram 32.684 gerando um valor total de R\$ 476.321,45. Importante ressaltar que o financiamento do sistema único de saúde para a atenção secundária (MAC) R\$ 263.028,00 para atendimento a toda média e alta complexidade inclusive SAMU, de forma que o município precisa investir uma boa porcentagem de recursos próprios para dar conta da demanda de rede secundária.

ATENDIMENTO OUTROS PROFISSIONAIS

Total de atendimentos em 2020 foram :

- } **Médico Psiquiátrico:** 722 Atendimentos;
- } **Fonoaudióloga:** 428 Atendimentos;
- } **Nutricionista:** 494 Atendimentos;
- } **Psicólogas:** 666 Atendimentos;
- } **Fisioterapeutas:** 2726 Atendimentos;
- } **Atendimento Vacinal:** 9067 pessoas;
- } **Gestante em acompanhamento:** 237 gestantes;
- } **Iniciou pré-natal:** 139 gestantes.

1º Quadrimestre de 2020

- } **Médico Psiquiátrico:** 240 Atendimentos;
- } **Fonoaudióloga:** 137 Atendimentos;
- } **Nutricionista:** 244 Atendimentos;
- } **Psicólogas:** 130 Atendimentos;
- } **Fisioterapeutas:** 879 Atendimentos;
- } **Atendimento Vacinal:** 3.628 pessoas;
- } **Gestante em acompanhamento:** 83 gestantes;
- } **Iniciou pré-natal:** 48 gestantes.

2º Quadrimestre de 2020

- } **Médico Psiquiátrico:** 242 Atendimentos;
- } **Fonoaudióloga:** 142 Atendimentos;
- } **Nutricionista:** 104 Atendimentos;
- } **Psicólogas:** 292 Atendimentos;
- } **Fisioterapeutas:** 828 Atendimentos;
- } **Atendimento Vacinal:** 3.134 pessoas;
- } **Gestante em acompanhamento:** 72 gestantes;
- } **Iniciou pré-natal:** 39 gestantes.

3º Quadrimestre de 2020

- } **Médico Psiquiátrico:** 240 Atendimentos;
- } **Fonoaudióloga:** 149 Atendimentos;
- } **Nutricionista:** 150 Atendimentos;
- } **Psicólogas:** 244 Atendimentos;
- } **Fisioterapeutas:** 1.019 Atendimentos;
- } **Atendimento Vacinal:** 2.305 pessoas;
- } **Gestante em acompanhamento:** 82 gestantes;
- } **Iniciou pré-natal:** 52 gestantes.

Durante o exercício de 2020, a Secretaria Municipal de Saúde através do seu órgão gestor o Fundo Municipal de Saúde, com apoio, orientação e consentimento do Conselho Municipal de Saúde, programaram e realizaram as ações de saúde voltadas ao atendimento da população do Município, no que diz respeito à **ATENÇÃO BÁSICA** compreendendo as seguintes ações:

Consultas médicas, atendimento médico e de enfermagem em: pré-natal, prevenção do câncer cérvico uterino e de mama, doenças sexualmente transmissíveis, diabetes, hipertensão arterial, hanseníase, tuberculose, hepatites virais e outras ações da vigilância epidemiológica, programa de combate ao tabagismo realizado por enfermeira e psicóloga; Exames Complementares de: Patologia clínica, radiodiagnóstico, ultrassonografia, tomografia, ressonância e outros; encaminhamentos médicos para atendimento especializado, internações hospitalares eletivos, de urgência e emergência, procedimentos médicos e de enfermagem como: suturas, retiradas de corpo estranho, curativos, injeções, inalções, ablação (retirada de pontos) e outros. Reuniões e atendimento de grupos para educação em saúde, visitas domiciliares realizadas pelo médico, enfermeiro, psicólogo, fisioterapia, agentes comunitários de saúde e agentes de endemias; assistência farmacêutica, serviços de odontologia, fonologia, Nutrição, psicologia, acompanhamento do programa VAN (vigilância alimentar nutricional); visitas e inspeções da vigilância sanitária e outras ações desta área; ações na área de imunização (VACINAS) conforme padronização e protocolo do PNI (programa nacional de imunização). Atividades físicas por Educador Físico na academia de saúde e interior na comunidade de Santa Cruz. Consultas e atendimentos médicos e de enfermagem em: pré-natal, prevenção do câncer cérvico uterino e de mama, DSTs, DM, HAS, TB, H.B vitais, hanseníase, dengue, COVID-19 e outras ações da vigilância epidemiológica.

Exames: Patologia clínica, exames de imagens, laboratorial; encaminhamentos médicos para atendimento especializado de urgência e emergência conforme preconizado pela 10ª R.S, internações hospitalares de urgência e emergência, procedimentos médicos e de enfermagem.

Acompanhamento do programa VAN (vigilância alimentar nutricional); visitas e inspeções da vigilância sanitária; ações na área de imunização (vacinas); Atividades físicas realizadas por Educador Físico na academia de saúde foram suspensas conforme Nota Técnica do MS.

Atendimento e acompanhamento dos pacientes COVID-19 e campanhas de orientação, conscientização e fiscalização.

Transporte Sanitário

Resolução SESA Nº 596/2020 aporte financeiro de R\$ 230.000,00 compra de ambulância por 145.000,00 economizando um valor de 85.000,00 e solicitado reprogramação para veículo de 7 lugares Protocolo 16.132.703-4 de registro e prestação de contas.



CORONAVÍRUS (COVID-19)
BOLETIM CATANDUVAS 12/05/2020

CASOS CONFIRMADOS	00
CASOS SUSPEITOS	00
CASOS MONITORADOS EM INTERNAMENTO HOSPITALAR	00
CASOS MONITORADOS EM ISOLAMENTO SOCIAL (GRIFE)	11
CASOS MONITORADOS EM ISOLAMENTO SOCIAL (VIAGEM)	05
CASOS DESCARTADOS	120
TOTAL DE CASOS NOTIFICADOS	136

Dados da Secretaria Municipal de Saúde de Catanduvas/PR

PRESTAÇÃO DE CONTAS COVID19

No primeiro quadrimestre de 2020 criamos o grupo de enfrentamento ao COVID19 o qual elaborou o plano de contingência do COVID19, o grupo periodicamente se reunia para discussão e medidas a serem tomadas, pesquisa de insumos, elaboração de boletim, análise de casos entre outros

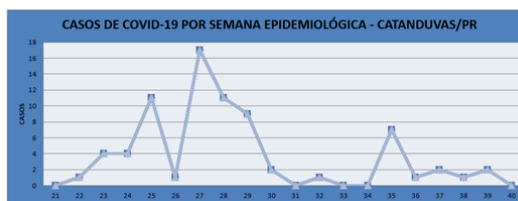
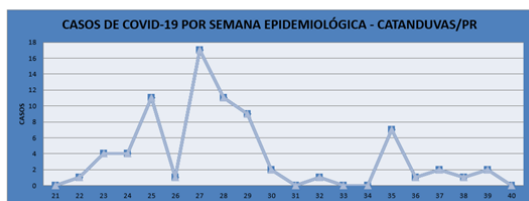


CASOS DE COVID-19 POR SEMANA EPIDEMIOLÓGICA

SEMANA	21 17:05 A 23:05	22 24:05 A 30:05	23 31:05 A 06:06	24 07:06 A 13:06	25 14:06 A 20:06	26 21:06 A 27:06	27 28:06 A 04:07	28 05:07 A 11:07	29 12:07 A 18:07	30 19:07 A 25:07	31 26:07 A 01:08
CASOS	0	1	4	4	11	01	17	11	09	02	0
SEMANA	32 02:08 A 08:08	33 09:08 A 15:08	34 16:08 A 22:08	35 23:08 A 29:08	36 30:08 A 05:09	37 06:09 A 12:09	38 13:09 A 19:09	39 20:09 A 26:09	40 27:09 A 03:10		
CASOS	01	0	0	07	01	02	01	02	0		

CASOS DE COVID-19 POR SEMANA EPIDEMIOLÓGICA

SEMANA	21 17:05 A 23:05	22 24:05 A 30:05	23 31:05 A 06:06	24 07:06 A 13:06	25 14:06 A 20:06	26 21:06 A 27:06	27 28:06 A 04:07	28 05:07 A 11:07	29 12:07 A 18:07	30 19:07 A 25:07	31 26:07 A 01:08
CASOS	0	1	4	4	11	01	17	11	09	02	0
SEMANA	32 02:08 A 08:08	33 09:08 A 15:08	34 16:08 A 22:08	35 23:08 A 29:08	36 30:08 A 05:09	37 06:09 A 12:09	38 13:09 A 19:09	39 20:09 A 26:09	40 27:09 A 03:10		
CASOS	01	0	0	07	01	02	01	02	0		



Acima apresentamos o modelo de boletim o qual foi seguido e implementado durante todo o ano de 2020.

Na busca pela orientação rápida para a população alimentamos no site da Prefeitura informações sobre a COVID19, o que é, quais são os sintomas, como é transmitido, diagnóstico, como se proteger, essas informações era repetidas por todos os profissionais em cada atendimento a população. (<http://www.catanduvas.pr.gov.br/index.php?sessao=b054603368xb0&id=1718>).

Divulgamos nossos boletins informativos com a evolução do número de casos confirmados, descartados, suspeitos, óbitos, monitorados, recuperados e em monitoramento no site da prefeitura e nas redes sociais, a cada boletim emitido a população se atualizada e se tornava proativa do próprio cuidado. (<http://www.catanduvas.pr.gov.br/index.php?sessao=b054603368xb0&id=1719>)

Além das já citadas ações técnicas administrativas, publicávamos afim de informar e dar transparência todos os decretos e motivações de comprar para enfrentamento ao COVID19, segue abaixo:

Nome: DECRETO N° 38/2020Arquivo: [DECRETO 38.pdf](#)Descrição: Declara estado de Alerta Emergencial em Saúde Pública no Município de Catanduvas, e dispõe sobre as medidas de enfrentamento da emergência de saúde pública de importância nacional e internacional decorrente do coronavírus (COVID-19), e dá outras providências.Data inclusão no Portal: 04/06/2020

Nome: DECRETO N° 40/2020Arquivo: [DECRETO 40.pdf](#)Descrição: Dispõe sobre novas medidas para enfrentamento da emergência de saúde pública de importância nacional e internacional decorrente do coronavírus (COVID-19), e dá outras providências.Data inclusão no Portal: 04/06/2020

Nome: DECRETO N° 47/2020Arquivo: [DECRETO 47.pdf](#)Descrição: Ratifica o disposto no artigo 2º do Decreto Estadual nº 4.317/2020 e suas alterações, além de dar outras providências.Data inclusão no Portal: 04/06/2020

Nome: DECRETO N° 58/2020Arquivo: [DECRETO 58.pdf](#)Descrição: Aprova plano de ação para retomada gradual das atividades dos estabelecimentos industriais, comerciais e de prestação de serviços, como medida para enfrentamento da emergência de saúde pública de importância internacional e nacional decorrente do Coronavírus (COVID-19) e dá outras providências.Data inclusão no Portal: 04/06/2020

Nome: DECRETO N° 59/2020Arquivo: [DECRETO 59.pdf](#)Descrição: Estabelece regras adicionais as medidas para proteção da população e enfrentamento da covid-19 e dá outras providências.Data inclusão no Portal: 04/06/2020

Nome: EMPENHO 1203/20 - DISPENSA DE LICITAÇÃO N° 8/2020Arquivo: [1203-2020.pdf](#)Descrição: VALOR REFERENTE A AQUISIÇÃO DE MATERIAL (MASCARAS CIRÚRGICAS) PARA A SECRETARIA MUNICIPAL DE SAÚDE, CONFORME LICITAÇÃO E CONTRATO.Data inclusão no Portal: 08/06/2020

Nome: EMPENHO 1555/20 - DISPENSA DE LICITAÇÃO N° 12/2020Arquivo: [1555-2020.pdf](#)Descrição: VALOR REFERENTE A AQUISIÇÃO DE ÁLCOOL EM GEL 70% PARA A SECRETARIA MUNICIPAL DE SAÚDE, CONFORME LICITAÇÃO E CONTRATO.Data inclusão no Portal: 08/06/2020

Nome: EMPENHO 1651/20 - DISPENSA DE LICITAÇÃO N° 10/2020Arquivo: [1651-2020.pdf](#)Descrição: VALOR REFERENTE A AQUISIÇÃO DE 450 CESTAS BÁSICAS PARA ATENDER A DEMANDA DA SECRETARIA MUNICIPAL DE ASSISTÊNCIA SOCIAL, DECORRENTE DA PANDEMIA DO COVID-19, CONFORME LICITAÇÃO E CONTRATO.Data inclusão no Portal: 08/06/2020

Nome: EMPENHO 2251/2020 - DISPENSA DE LICITAÇÃO N° 15/2020Arquivo: [2251-2020.pdf](#)Descrição: VALOR REFERENTE A AQUISIÇÃO DE MEDICAMENTOS PARACETAMOL 500MG, EM REGIME DE URGÊNCIA PARA TRATAMENTO DE SAÚDE DE PACIENTES DA SECRETARIA MUNICIPAL DE SAÚDE, INCLUSIVE DE SUSPEITOS DE ESTAREM INFECTADOS COM COVID-19, CONFORME LICITAÇÃO E CONTRATO.Data inclusão no Portal: 08/06/2020

Nome: EMPENHO 2592/20 - DISPENSA DE LICITAÇÃO N° 14/2020Arquivo: [2562-2020.pdf](#)Descrição: VALOR REFERENTE A AQUISIÇÃO DE 3.000 UNIDADES DE MASCARAS N95/PFF2 E 100 UNIDADES DE AVENTAL TNT MANGA LONGA PACOTE COM 10 UNIDADES CADA, PARA OS PROFISSIONAIS DA SAÚDE EM AUXILIO AO COMBATE A PANDEMIA COVID-19, CONFORME LICITAÇÃO E CONTRATO.Data inclusão no Portal: 08/06/2020

Nome: EMPENHO 2563/20 - DISPENSA DE LICITAÇÃO Nº 13/2020Arquivo: 2563-2020.pdfDescrição: VALOR REFERENTE A AQUISIÇÃO DE 10.500 UNIDADES DE MASCARAS DE PROTEÇÃO REUTILIZÁVEL EM TECIDO, PARA OS PROFISSIONAIS DE SAÚDE EM AUXILIO AO COMBATE A PANDEMIA COVID-19, CONFORME LICITAÇÃO E CONTRATO.Data inclusão no Portal: 08/06/2020

Nome: EMPENHO 2564/20 - DISPENSA DE LICITAÇÃO Nº 14/2020Arquivo: 2564-2020.pdfDescrição: VALOR REFERENTE A AQUISIÇÃO DE 500 UNIDADES DE ÁLCOOL LÍQUIDO 70% EMBALAGEM DE 1 LITRO, 10 UNIDADES DE DESINFETANTE DE NÍVEL INTERMEDIÁRIO EMBALAGEM DE 5 LITROS E 10 UNIDADES DE DISCO VERDE/LAVAGEM DE PISOS, PARA USO NA LIMPEZA DOS AMBIENTES EM AUXILIO AO COMBATE A PANDEMIA COVID-19, CONFORME LICITAÇÃO E CONTRATO.Data inclusão no Portal: 08/06/2020

Nome: EMPENHO 2565/20 - DISPENSA DE LICITAÇÃO Nº 14/2020Arquivo: 2565-2020.pdfDescrição: VALOR REFERENTE A AQUISIÇÃO DE 50 UNIDADES DE ÁLCOOL EM GEL 70%, PARA OS PROFISSIONAIS DA SAÚDE EM AUXILIO AO COMBATE A PANDEMIA COVID-19, CONFORME LICITAÇÃO E CONTRATO.Data inclusão no Portal: 08/06/2020

Nome: DECRETO Nº 89/2020Arquivo: DECRETO 89.pdfDescrição: Regulamenta e estabelece orientações para a realização das atividades remotas do Centro Municipal de Educação Infantil - CMEI - Esperança do Amanhã e Educação Infantil 4 (quatro) e 5 (cinco) anos das Escolas Municipais de Catanduvas/PR, enquanto durar a situação de pandemia da COVID-19.Data inclusão no Portal: 23/06/2020

Nome: EMPENHO 2714/20 - DISPENSA DE LICITAÇÃO Nº 17/2020Arquivo: 2714-2020.pdfDescrição: VALOR REFERENTE A AQUISIÇÃO DE 10 UNIDADES DE TOTEM DE ÁLCOOL EM GEL COM DISPENSADOR PARA AUXILIO NO COMBATE A PANDEMIA COVID-19, CONFORME LICITAÇÃO E CONTRATO.Data inclusão no Portal: 26/06/2020

Nome: EMPENHO 2716/20 - DISPENSA DE LICITAÇÃO Nº 17/2020Arquivo: 2716-2020.pdfDescrição: VALOR REFERENTE A AQUISIÇÃO DE 20 UNIDADES DE MACACÃO CONFECCIONADO EM NÃO TECIDO FABRICADO EXCLUSIVAMENTE PELO MÉTODO FLASH SPUN DE PRESSÃO QUENTE PARA USO DE PROFISSIONAIS DA SAÚDE EM AUXILIO NO COMBATE A PANDEMIA COVID-19, CONFORME LICITAÇÃO E CONTRATO.Data inclusão no Portal: 14/07/2020

Nome: EMPENHO 2855/20 - REGISTRO DE PREÇO 61Arquivo: 2855-2020.pdfDescrição: VALOR REFERENTE A SERVIÇOS DE 5 HORAS DE SONORIZAÇÃO DE RUA PARA DIVULGAÇÃO DA CAMPANHA AO COMBATE A PANDEMIA COVID-19, CONFORME LICITAÇÃO E CONTRATO.Data inclusão no Portal: 14/07/2020

Nome: EMPENHO 3164/2020 - REGISTRO DE PREÇO 10Arquivo: 3164-2020.pdfDescrição: VALOR REFERENTE A AQUISIÇÃO DE GÊNEROS ALIMENTÍCIOS PARA A SECRETARIA MUNICIPAL DE ASSISTÊNCIA SOCIAL (IDOSO) ADQUIRIDO COM RECURSO FEDERAL COVIDAL, CONFORME LICITAÇÃO E CONTRATO.Data inclusão no Portal: 16/07/2020

Nome: EMPENHO 3164/2020 - REGISTRO DE PREÇO 10Arquivo: 3168-2020.pdfDescrição: VALOR REFERENTE A AQUISIÇÃO DE GÊNEROS ALIMENTÍCIOS PARA A SECRETARIA MUNICIPAL DE ASSISTÊNCIA SOCIAL (IDOSO) ADQUIRIDO COM RECURSO FEDERAL COVIDAL, CONFORME LICITAÇÃO E CONTRATO.Data inclusão no Portal: 16/07/2020

Nome: DECRETO 106/2020Arquivo: DECRETO 106.pdfDescrição: Prorroga a vigência e os contratos do "Processo Simplificado Seletivo para Técnico em Radiologia" e dá outras providências.Data inclusão no Portal: 22/07/2020

Nome: DECRETO Nº 117/2020Arquivo: DECRETO 117.pdfDescrição: Estabelece novas regras adicionais as medidas para proteção da população e enfrentamento da covid-19 e dá outras providências.Data inclusão no Portal: 30/07/2020

Nome: EMPENHO 2715/20Arquivo: 2715-2020.pdfDescrição: VALOR REFERENTE A AQUISIÇÃO DE 40 UNIDADES DE CONJUNTOS CIRÚRGICO - ROUPAS CIRÚRGICA PRIVATIVA PARA USO DE PROFISSIONAIS DE SAÚDE EM AUXILIO NO COMBATE A PANDEMIA COVID-19, CONFORME LICITAÇÃO E CONTRATO.Data inclusão no Portal: 04/08/2020

Nome: EMPENHO 3056/20Arquivo: 3056-2020.pdfDescrição: VALOR REFERENTE A AQUISIÇÃO DE 16 UNIDADES DE ÁLCOOL EM GEL 70% EMBALAGEM DE 500 ML E 5 UNIDADES DE ÁLCOOL EM GEL 70% GALÃO DE 5 LITROS PARA USO NA SECRETARIA MUNICIPAL DE ASSISTÊNCIA SOCIAL EM COMBATE A PANDEMIA COVID-19, CONFORME LICITAÇÃO E CONTRATO.Data inclusão no Portal: 04/08/2020

Nome: 3058/20Arquivo: 3058-2020.pdfDescrição: VALOR REFERENTE A AQUISIÇÃO DE 2.394 UNIDADES DE MASCARAS CIRÚRGICA TRIPLA PROTEÇÃO E 196 UNIDADES DE MASCARAS N95/PFF2 PARA USO NA SECRETARIA MUNICIPAL DE ASSISTÊNCIA SOCIAL EM COMBATE A PANDEMIA COVID-19, CONFORME LICITAÇÃO E CONTRATO.Data inclusão no Portal: 04/08/2020

Nome: EMPENHO 3165/20Arquivo: 3165-2020.pdfDescrição: VALOR REFERENTE A AQUISIÇÃO DE GÊNEROS ALIMENTÍCIOS PARA A SECRETARIA MUNICIPAL DE ASSISTÊNCIA SOCIAL (IDOSO) ADQUIRIDO COM RECURSOS FEDERAL COVIDAL, CONFORME LICITAÇÃO E CONTRATO.Data inclusão no Portal: 04/08/2020

Nome: DECRETO Nº 123/2020Arquivo: DECRETO 123.pdfDescrição: Altera redação de artigo de decreto municipal e dá outras providências.Data inclusão no Portal: 07/08/2020

Nome: DECRETO Nº 77 63/2020Arquivo: DECRETO 63.pdfDescrição: Estabelece e regulamenta, em regime especial, as atividades escolares na forma de aula com atividades não presenciais, em decorrência da pandemia causada pelo COVID-19, e dá outras providências.Data inclusão no Portal: 07/08/2020

Nome: DECRETO Nº 130/2020Arquivo: DECRETO 130.pdfDescrição: Altera redação de artigo de decreto municipal e dá outras providências.Data inclusão no Portal: 17/08/2020

Nome: PORTARIA Nº 19/2020Arquivo: PORTARIA 19.pdfDescrição: Nomeia os membros da Comissão Intersetorial para avaliação e gerenciamento de retorno as aulas presenciais e dá outras providências.Data inclusão no Portal: 17/08/2020

Nome: EMPENHO 3057/20Arquivo: 3057-2020.pdfDescrição: VALOR REFERENTE A AQUISIÇÃO DE 14 UNIDADES DE PROTEÇÃO FACIAL ACRÍLICO COM ELÁSTICO, PARA USO NA SECRETARIA MUNICIPAL DE ASSISTÊNCIA SOCIAL EM COMBATE A PANDEMIA COVID-19, CONFORME LICITAÇÃO E CONTRATO.Data inclusão no Portal: 20/08/2020

Nome: EMPENHO 3166/20Arquivo: 3166-2020.pdfDescrição: VALOR REFERENTE A AQUISIÇÃO DE GÊNEROS ALIMENTÍCIOS PARA A SECRETARIA MUNICIPAL DE ASSISTÊNCIA SOCIAL (IDOSO) ADQUIRIDO COM RECURSO FEDERAL COVIDAL, CONFORME LICITAÇÃO E CONTRATO.Data inclusão no Portal: 20/08/2020

Nome: EMPENHO 3167/20Arquivo: 3167-2020.pdfDescrição: VALOR REFERENTE A AQUISIÇÃO DE GÊNEROS ALIMENTÍCIOS PARA A SECRETARIA MUNICIPAL DE ASSISTÊNCIA SOCIAL (IDOSO) ADQUIRIDO COM RECURSO FEDERAL COVIDAL, CONFORME LICITAÇÃO E CONTRATO.Data inclusão no Portal: 20/08/2020

Nome: EMPENHO 3692/2020Arquivo: 3692-2020.pdfDescrição: VALOR REFERENTE A AQUISIÇÃO DE GÊNEROS ALIMENTÍCIOS PARA A SECRETARIA MUNICIPAL DE ASSISTÊNCIA SOCIAL, ADQUIRIDOS COM RECURSOS COVID ALIMENTAÇÃO, CONFORME LICITAÇÃO E CONTRATO.Data inclusão no Portal: 25/08/2020

Nome: EMPENHO 3241/20Arquivo: 3241-2020.pdfDescrição: VALOR REFERENTE A AQUISIÇÃO DE 230 CESTAS BASICAS PARA ATENDER DEMANDA SURGIDA EM VIRTUDE DA PANDEMIA AO CORONAVIRUS, CONFORME LICITAÇÃO E CONTRATO.Data inclusão no Portal: 24/09/2020

Nome: EMPENHO 3689/20Arquivo: 3689-2020.pdfDescrição: VALOR REFERENTE A AQUISIÇÃO DE GENEROS ALIMENTICIOS PARA A SECRETARIA MUNICIPAL DE ASSISTENCIA SOCIAL, ADQUIRIDOS COM RECURSOS COVID ALIMENTAÇÃO, CONFORME LICITAÇÃO E CONTRATO.Data inclusão no Portal: 24/09/2020

Nome: EMPENHO 3691/20Arquivo: 3691-2020.pdfDescrição: VALOR REFERENTE A AQUISIÇÃO DE GENEROS ALIMENTICIOS PARA A SECRETARIA MUNICIPAL DE ASSISTENCIA SOCIAL, ADQUIRIDOS COM RECURSOS COVID ALIMENTAÇÃO, CONFORME LICITAÇÃO E CONTRATO.Data inclusão no Portal: 24/09/2020

Nome: EMPENHO 4149/20Arquivo: 4149-2020.pdfDescrição: VALOR REFERENTE A AQUISIÇÃO DE ALCOOL EM GEL 70 PARA SERVIDORES E UNIDADES DE ATENDIMENTO VINCULADOS A SECRETARIA MUNICIPAL DE ASSISTENCIA SOCIAL EM COMBATE A PANDEMIA COVID 19, CONFORME LICITAÇÃO E CONTRATO.Data inclusão no Portal: 24/09/2020

Nome: EMPENHO 4150/20Arquivo: 4150-2020.pdfDescrição: VALOR REFERENTE A AQUISIÇÃO DE MASCARAS CIRURGICAS DESCARTAVEL, E TECIDO TNT 100% POLIPROPILENO PARA SERVIDORES E UNIDADES DE ATENDIMENTO VINCULADOS A SECRETARIA MUNICIPAL DE ASSISTENCIA SOCIAL EM COMBATE A PANDEMIA COVID 19, CONFORME LICITAÇÃO E CONTRATO.Data inclusão no Portal: 24/09/2020

Nome: DECRETO Nº 149/2020Arquivo: DECRETO 149.pdfDescrição: Altera a redação de artigo de decreto municipal COVID-19 e dá outras providências.Data inclusão no Portal: 24/09/2020

Nome: DECRETO Nº 156/2020Arquivo: DECRETO 156.pdfDescrição: Estabelece no âmbito do município, novas medidas para proteção da população e enfrentamento da COVID-19 e dá outras providências.Data inclusão no Portal: 28/09/2020

Nome: DECRETO Nº 158/2020Arquivo: DECRETO 158.pdfDescrição: Regulamenta, no âmbito no Município de Catanduvas, os procedimentos necessários à aplicação dos recursos recebidos por meio da Lei Federal nº 14.017, de 29 de junho de 2020, que dispõe sobre ações emergenciais destinadas ao setor cultural a serem adotadas durante o estado de calamidade pública reconhecido pelo Decreto Legislativo Federal nº 6, de 20 de março de 2020.Data inclusão no Portal: 10/10/2020

Nome: DECRETO 166/2020Arquivo: DECRETO 166.pdfDescrição: Estabelece no âmbito do município, novas medidas para proteção da população e enfrentamento da COVID-19 e dá outras providências.Data inclusão no Portal: 28/10/2020

Nome: DECRETO Nº 202/2020Arquivo: DECRETO 202.pdfDescrição: Altera redação do Decreto Municipal nº 166/2020, sobre medidas para proteção da população e enfrentamento da COVID-19 e dá outras providências.Data inclusão no Portal: 17/12/2020

Licitações / Aquisições / Despesas

Licitações										
Unidade Gestora	Nº do Processo	Modalidade	Nº da Modalidade	Tipo	Situação do Processo	Data de Julgamento	Data de Homologação	Objeto / Desc.	Valor	Passou Anos
PREFEITURA MUNICIPAL	48/2020	Pregão	24/2020	Compra	Concluída	22/06/2020	24/06/2020	AQUISIÇÃO DE CESTAS BÁSICAS PARA ATENDER A DEMANDA SURGIDA EM VIRTUDE DA PANDEMIA DO CORONAVIRUS.	R\$ 21.620,00	
PREFEITURA MUNICIPAL	25/2021	Pregão	404/21	Compra	Aguardando abertura	30/03/2021	-	AQUISIÇÃO DE MATERIAS (PPLS) PARA SECRETARIA DE EDUCACAO EM ATENCAO/ATENDIMENTO AO RETORNO AS AULAS NOS SISTEMAS PRESENCIAIS/HIBRIDO, VISANDO ATENDIMENTO DOS PROTOCOLOS DA SAUDE A SEREM OBSERVADOS.	R\$ 0,00	
PREFEITURA MUNICIPAL	22/2020	Dispensa por justificativa	491/20	Compra	Concluída	-	23/03/2020	AQUISIÇÃO DE MATERIAL HOSPITALAR.	R\$ 932,40	
PREFEITURA MUNICIPAL	26/2020	Dispensa por justificativa	100/20	Compra	Concluída	-	31/03/2020	AQUISIÇÃO DE 450 CESTAS BÁSICAS PARA ATENDER A DEMANDA DA SECRETARIA DE ASSISTENCIA SOCIAL, DECORRENTE DA PANDEMIA DO COVID-19.	R\$ 49.023,00	
PREFEITURA MUNICIPAL	30/2020	Dispensa por Limite	404/20	Compra	Concluída	-	08/04/2020	AQUISIÇÃO DE ALCOOL EM GEL 70%.	R\$ 5.600,00	
PREFEITURA MUNICIPAL	15/2020	Dispensa por justificativa	13/2020	Compra	Concluída	-	17/04/2020	AQUISIÇÃO DE MÁSCARA DE PROTEÇÃO REUTILIZÁVEL EM TECIDO	R\$ 24.675,00	
PREFEITURA MUNICIPAL	37/2020	Dispensa por justificativa	14/2020	Compra	Concluída	-	28/04/2020	AQUISIÇÃO DE ALCOOL EM GEL, ALCOOL LIQUIDO, AVENTAR, MÁSCARAS (PARA OS PROFISSIONAIS DA SAÚDE), E DESINFETANTES E DISCOS PARA LAVADORA (PARA USO NA LIMPEZA DOS AMBIENTES), PARA AUXILIO NO COMBATE A PANDEMIA COVID-19	R\$ 27.540,00	
PREFEITURA MUNICIPAL	45/2020	Dispensa por Limite	15/2020	Compra	Concluída	-	12/05/2020	AQUISIÇÃO DE MEDICAMENTO PAR ACETAMOL 500MG, EM REGIME DE URGENCIA, PARA TRATAMENTO DE SAUDE DE PACIENTES DA SECRETARIA DE SAUDE, INCLUSIVE DE SUSPEITOS DE ESTAREM INFECTADOS COM O COVID-19.	R\$ 4.050,00	
PREFEITURA MUNICIPAL	49/2020	Dispensa por justificativa	17/2020	Compra	Concluída	-	05/06/2020	AQUISIÇÃO DE MACACÃO CONFECCIONADO EM NÃO TECIDO, CONJUNTO CIRURGICO PRIVATIVO PARA USO DE PROFISSIONAIS DA SAUDE, TOTEM DE ALCOOL EM GEL COM DISPENSADOR PARA AUXILIO NO COMBATE A PANDEMIA COVID-19.	R\$ 8.338,00	
PREFEITURA MUNICIPAL	54/2020	Dispensa por Limite	19/2020	Compra	Concluída	-	25/06/2020	AQUISIÇÃO DE ALCOOL GEL, MÁSCARAS E PROTEÇÃO FACIAL EM ACRILICO PARA OS SERVIDORES DO CRAS E CASA DE PASSAGEM, AMBOS VINCULADOS A SECRETARIA DE ASSISTENCIA SOCIAL.	R\$ 9.823,38	
PREFEITURA MUNICIPAL	72/2020	Pregão	33/2020	Serviço	Concluída	01/09/2020	02/09/2020	REGISTRO DE PREÇOS PARA FUTURA E EVENTUAL CONTRATAÇÃO DE EMPRESA PARA PRESTAR SERVIÇOS DE MANUTENÇÃO TÉCNICA DE INFORMÁTICA PARA TODAS AS SECRETARIAS	R\$ 51.000,00	
PREFEITURA MUNICIPAL	83/2020	Dispensa por Limite	28/2020	Compra	Concluída	-	14/09/2020	AQUISIÇÃO DE ALCOOL GEL E MÁSCARAS PARA SERVIDORES E UNIDADES DE ATENDIMENTO VINCULADOS A SECRETARIA DE ASSISTENCIA SOCIAL.	R\$ 8.824,72	
Totais									R\$ 206.446,50	

PRONIM TB - 17/03/2021

14:41:52 - Licitação

Saúde + Educação e Ações conjunta e de orientação

No dia 17/Abril/2020 e 24/junho/2020 a equipe da saúde se reuniu com a secretária municipal de educação e esporte para discussão e alinhamento das ações de distanciamento bem como definição de atividades remotas afim de conter a evolução da pandemia de COVID19

5. Rede Física Prestadora de Serviços ao SUS

5.1. Por tipo de estabelecimento e gestão

Período 12/2020

Rede física de estabelecimentos de saúde por tipo de estabelecimentos				
Tipo de Estabelecimento	Dupla	Estadual	Municipal	Total
UNIDADE MOVEL DE NIVEL PRE-HOSPITALAR NA AREA DE URGENCIA	1	0	0	1
CENTRO DE SAUDE/UNIDADE BASICA	2	0	1	3
CLINICA/CENTRO DE ESPECIALIDADE	0	1	0	1
Total	3	1	1	5

Observação: Os dados apresentados referem-se ao número de estabelecimentos de saúde públicos ou prestadores de serviços ao SUS

Fonte: Cadastro Nacional de Estabelecimentos de Saúde (CNES)

Data da consulta: 24/02/2021.

5.2. Por natureza jurídica

Período 12/2020

Rede física de estabelecimentos de saúde por natureza jurídica				
Natureza Jurídica	Municipal	Estadual	Dupla	Total
ADMINISTRACAO PUBLICA				
ORGAO PUBLICO DO PODER EXECUTIVO FEDERAL	0	0	1	1
MUNICIPIO	1	0	2	3
ENTIDADES EMPRESARIAIS				
ENTIDADES SEM FINS LUCRATIVOS				
ASSOCIACAO PRIVADA	0	1	0	1
Total	1	1	3	5

Observação: Os dados apresentados referem-se ao número de estabelecimentos de saúde públicos ou prestadores de serviços ao SUS

Fonte: Cadastro Nacional de Estabelecimentos de Saúde (CNES)

Data da consulta: 24/02/2021.

5.3. Consórcios em saúde

Período 2020

Participação em consórcios			
CNPJ	Natureza	Area de atuação	Participantes
17420047000107	Direito Público	Urgência e emergência	PR / CATANDUVAS
00944673000108	Direito Privado	Assistência médica e ambulatorial Consulta médica especializada	PR / CATANDUVAS
03273207000128	Direito Privado	Compra de medicamentos	PR / CATANDUVAS

Fonte: DIGISUS Gestor - Módulo Planejamento (DIGISUSGMP) - Consulta Online

Data da consulta: 24/02/2021.

• Análises e Considerações sobre Rede Física Prestadora de Serviços ao SUS

Nosso município possui adesão ao CISOP-Centro Intermunicipal de Saúde do Oeste do Paraná, o qual complementa os serviços de saúde de Catanduvás na assistência ambulatorial, por se tratar de um consórcio de municípios os serviços do CISOP garante escala e escopo para todo roll de serviços do CISOP e assim gerando maior economia financeira ao município que Catanduvás.

A estrutura de atendimento a população foi redimensionada durante o ano de 2020 devido a necessidade de definir referências para atendimento ao COVID-19 bem como reorganização do Pronto atendimento para atendimento aos sintomáticos respiratórios.

6. Profissionais de Saúde Trabalhando no SUS

Período 02/2020

Postos de trabalho ocupados, por ocupação e forma de contratação						
Adm. do Estabelecimento	Formas de contratação	CBOs médicos	CBOs enfermeiro	CBOs (outros) nível superior	CBOs (outros) nível médio	CBOs ACS
Pública (NJ grupo 1, ou 201-1, 203-8)	Estatutários e empregados públicos (0101, 0102)	0	1	0	2	0
	Intermediados por outra entidade (08)	0	0	0	0	0
	Autônomos (0209, 0210)	0	0	0	0	0
	Residentes e estagiários (05, 06)	0	0	0	0	0
	Bolsistas (07)	0	0	0	0	0
	Informais (09)	0	0	0	0	0
Privada (NJ grupos 2 - exceto 201-1, 203-8 -, 3, 4 e 5)	Intermediados por outra entidade (08)	0	0	0	0	0
	Celetistas (0105)	0	0	0	0	0
	Autônomos (0209, 0210)	0	0	0	0	0
	Residentes e estagiários (05, 06)	0	0	0	0	0
	Bolsistas (07)	0	0	0	0	0
	Informais (09)	0	0	0	0	0
	Servidores públicos cedidos para a iniciativa privada (10)	0	0	0	0	0
Postos de trabalho ocupados, por Contrato Temporário e Cargos em Comissão						
Adm. do Estabelecimento	Formas de contratação	CBOs médicos	CBOs enfermeiro	CBOs (outros) nível superior	CBOs (outros) nível médio	CBOs ACS
Pública (NJ grupo 1, ou 201-1, 203-8)	Contratos temporários e cargos em comissão (010301, 0104)	0	0	0	0	0
Privada (NJ grupos 2 - exceto 201-1, 203-8 -, 3, 4 e 5)	Contratos temporários e cargos em comissão (010302, 0104)	0	0	0	0	0

Fonte: Cadastro Nacional de Estabelecimentos de Saúde (CNES)

Data da consulta: 21/07/2020.

Postos de trabalho ocupados, por ocupação e forma de contratação						
Adm. do Estabelecimento	Formas de contratação	2016	2017	2018	2019	
Privada (NJ grupos 2 - exceto 201-1, 203-8 -, 3, 4 e 5)	Celetistas (0105)	8	12	9	0	
Pública (NJ grupo 1, ou 201-1, 203-8)	Estatutários e empregados públicos (0101, 0102)	143	249	270	84	
Postos de trabalho ocupados, por Contrato Temporário e Cargos em Comissão						
Adm. do Estabelecimento	Formas de contratação	2016	2017	2018	2019	
Pública (NJ grupo 1, ou 201-1, 203-8)	Contratos temporários e cargos em comissão (010301, 0104)	0	21	27	12	

Fonte: Cadastro Nacional de Estabelecimentos de Saúde (CNES)

Data da consulta: 21/07/2020.

• Análises e Considerações sobre Profissionais de Saúde Trabalhando no SUS

deveres, com mais de 95% de vínculo estatutário o que garante ainda estabilidade no trabalho e vínculo com a população pela baixa rotatividade de profissionais.

01 - EQUIPE QUE COMPÕE QUADRO DE FUNCIONÁRIOS:

-] 04 Médicos clínicos gerais;
-] 01 Médico psiquiatra;
-] 02 Médico Plantonistas;
-] 09 Enfermeiros;
-] 02 Farmacêuticas;
-] 02 Médicas Veterinárias;
-] 02 Fisioterapeutas;
-] 01 Psicólogas;
-] 01 Fonoaudióloga;
-] 01 Nutricionista;
-] 03 Cirurgiões Dentista;

01THD

02 Aux. de Consultório dentário;

10 Técnicos de Enfermagem;

02 Auxiliar de Enfermagem;

13 ACS;

02 ACE;

01 Agente de Saneamento;

01 Educador Físico;

08 Motoristas;

02 Administrativo;

08 Zeladoras.

Total:78

Empresa terceirizada contratada fornece médicos ao Pronto Atendimento.

7. Programação Anual de Saúde - PAS

7.1. Diretrizes, objetivos, metas e indicadores

DIRETRIZ Nº 1 - DIRETRIZ 1: Garantia do acesso da população a serviços de qualidade, com equidade e em tempo adequado ao atendimento das necessidades de saúde, mediante aprimoramento da política de Atenção Básica e da atenção especializada. .

OBJETIVO Nº 1.1 - Objetivo 1.1 - Utilização de mecanismos que propiciem a ampliação do acesso da atenção básica

Descrição da Meta	Indicador para monitoramento e avaliação da meta	Linha-Base	Meta 2020	Unidade de medida	Resultado	Meta Plano(2018-2021)	Unidade de medida	% meta alcançada
1. Aumentar para 95% a cobertura populacional estimada pelas equipes da Estratégia Saúde da Família até 2019.	Cobertura de ESF	Percentual	95	Percentual	66	95,00	Percentual	69,47
2. Redução de internações por causas sensíveis à atenção básica.	Proporção de internações por condições sensíveis à atenção básica	Taxa	35	Taxa	12,96	35,00	Taxa	100,00
3. Aumentar o percentual de cobertura de acompanhamento das condicionalidades de Saúde do Programa Bolsa Família (PBF).	Cobertura de acompanhamento das condicionalidades de Saúde do Programa Bolsa Família (PBF).	Taxa	90	Taxa	88,59	90,00	Taxa	98,43
4. Aumentar o percentual de ação coletiva de escovação dental supervisionada	Media da ação coletiva de escovação dental supervisionada.	Razão	3	Razão	3	3,00	Razão	100,00
5. Fortalecer a saúde bucal	Número das ações básicas em atenção à saúde bucal		100	0	100	100,00	Percentual	100,00
6. Manutenção da academia de Saúde	Através de cadastros Através de licitação		100	0	100	100,00	Percentual	100,00
7. Identificar todos os ambientes com placas e imagens para analfabetos.	UBS identificada		100	0	100	100,00	Percentual	100,00
8. Melhoria no transporte para os pacientes	Através de licitação		100	0	100	100,00	Percentual	100,00
9. Melhorias nas UBS	Através de licitação		100	0	100	10,00	Percentual	100,00
10. Utilização dos recursos VIGIASUS e APSUS	Através de licitação		100	0	100	100,00	Percentual	100,00
11. Realização da territorialização	Através de visitas domiciliares realizadas pelos Agentes Comunitários de Saúde com parceria em projeto de extensão com o Centro Universitário FAG – Fundação Assis Gurgacz		1	0	1	1	Número	100,00
12. Aumentar uma equipe da ESF – Equipe da Saúde da Família e Saúde Bucal	Através de projeto ao Ministério da Saúde		0	0	0	10	Número	0
13. NASF – Núcleo de Apoio à Saúde da Família	Através de projeto ao Ministério da Saúde		100	0	100	100,00	Percentual	100,00
14. Laboratório de Próteses Dentárias – LPD	Através de credenciamento ao E-gestor Através de Licitação para contratação de laboratório		1	0	1	1	Número	100,00

DIRETRIZ Nº 2 - DIRETRIZ 2 - Aprimoramento da Rede de Atenção às Urgências, com expansão e adequação de Unidades de Pronto Atendimento (UPA), de Serviços de Atendimento Móvel de Urgência (SAMU), de prontos-socorros e centrais de regulação, articulada às outras redes de atenção.

OBJETIVO Nº 2.1 - Objetivo 2.1 - Implementação da Rede de Atenção às Urgências.

Descrição da Meta	Indicador para monitoramento e avaliação da meta	Linha-Base	Meta 2020	Unidade de medida	Resultado	Meta Plano(2018-2021)	Unidade de medida	% meta alcançada
1. Ampliar em 100 % o número de serviços de saúde com serviço de notificação contínua da violência doméstica, sexual e outras violências	Proporção de serviços de saúde com serviço de notificação de violência doméstica, sexual e outras violências implantado		100	0	100	100,00	Percentual	100,00

DIRETRIZ Nº 3 - DIRETRIZ 3: Promoção da atenção integrada a saúde da mulher e da criança e implementação da “Rede Cegonha”, com ênfase nas áreas e população de maior vulnerabilidade.

OBJETIVO Nº 3.1 - Objetivo 3.1 – Fortalecer e ampliar ações de Prevenção, detecção precoce e tratamento oportuno do câncer de mama e do colo de útero.

Descrição da Meta	Indicador para monitoramento e avaliação da meta	Linha-Base	Meta 2020	Unidade de medida	Resultado	Meta Plano(2018-2021)	Unidade de medida	% meta alcançada
1. Ampliar a razão de mulheres na faixa etária de 25 a 64 anos com um exame citopatológico a cada 2 anos	Razão de exames citopatológicos do colo do útero em mulheres de 25 a 64 anos e a população da mesma faixa etária.		100	0	20	100,00	Percentual	20,00
2. Ampliar em 10% a razão de exames de mamografia em mulheres de 45 a 69 anos de idade.	rastreamento realizados em mulheres de 45 a 69 anos e população da mesma faixa etária.		10	0	17	10,00	Percentual	170,00

OBJETIVO Nº 3.2 - Objetivo 3.2 – Organizar a rede de atenção à saúde materna e infantil para garantir o acesso, acolhimento e resolutividade

Descrição da Meta	Indicador para monitoramento e avaliação da meta	Linha-Base	Meta 2020	Unidade de medida	Resultado	Meta Plano(2018-2021)	Unidade de medida	% meta alcançada
1. Aumentar o percentual de parto normal	Proporção de parto normal realizado		45	0	49	45,00	Percentual	108,89
2. Aumentar a proporção de nascidos vivos de mães com no mínimo sete consultas de pré-natal	Proporção de nascidos vivos de mães com sete ou mais consultas de pré-natal		100	0	87,27	100,00	Percentual	87,27
3. Promover o aleitamento materno	Numero de gestantes que realizam o pré-natal		100	0	100	100,00	Percentual	100,00
4. Realizar teste de sífilis nas gestantes usuárias do SUS.	Número de testes de sífilis por gestante		100	0	100	100,00	Percentual	100,00
5. Reduzir o número de óbito materno	Número de óbitos maternos em determinado período e local de residência		0	0	0	0	Número	0
6. Garantir acesso e acompanhamento de 100% das crianças menores de 1 ano	Proporção de nascidos vivos e SiPNI		100	0	100	100,00	Percentual	100,00
7. Realizar avaliação antropométrica em 80% dos alunos da escola municipal (ensino fundamental)	Número de alunos matriculados na rede de ensino.		80	0	80	80,00	Percentual	100,00

DIRETRIZ Nº 4 - DIRETRIZ 5 - Garantia da atenção integral à saúde da pessoa idosa e dos portadores de doenças crônicas, com estímulo ao envelhecimento ativo e fortalecimento das ações de promoção e prevenção.

OBJETIVO Nº 4.1 - Objetivo 5.1 - Melhoria das condições de Saúde do Idoso e Portadores de Doenças Crônicas mediante qualificação da gestão e das redes de atenção.

Descrição da Meta	Indicador para monitoramento e avaliação da meta	Linha-Base	Meta 2020	Unidade de medida	Resultado	Meta Plano(2018-2021)	Unidade de medida	% meta alcançada
1. Reduzir a taxa de mortalidade prematura (Taxa de mortalidade prematura (12	0	13	12,00	Taxa	108,33

DIRETRIZ Nº 5 - DIRETRIZ 7 - Redução dos riscos e agravos à saúde da população, por meio das ações de promoção e vigilância em saúde.

OBJETIVO Nº 5.1 - Objetivo 7.1 - Fortalecer a promoção e vigilância em saúde.

Descrição da Meta	Indicador para monitoramento e avaliação da meta	Linha-Base	Meta 2020	Unidade de medida	Resultado	Meta Plano(2018-2021)	Unidade de medida	% meta alcançada
1. Alcançar a cobertura vacinal em 88% nas crianças menores de 1 ano	Proporção de vacinas do Calendário Básico de Vacinação da Criança com coberturas vacinais alcançadas		88	0	43,18	88,00	Percentual	49,07
2. Aumentar a proporção de cura de casos novos de tuberculose pulmonar bacilífera	Proporção de cura de casos novos de tuberculose pulmonar bacilífera.		100	0	100	100,00	Percentual	100,00
3. Garantir a realização de exames anti-HIV nos casos novos de tuberculose	Proporção de exames anti-HIV realizados entre os casos novos de tuberculose		100	0	100	100,00	Percentual	100,00
4. Aumentar a proporção de registro de óbitos com causa básica definida	Proporção de registro de óbitos com causa básica definida		99	0	100	99,00	Percentual	101,01
5. Encerrar 100% ou mais das doenças compulsórias imediatas registradas no SINAN, em até 60 dias a partir da data de notificação	Proporção de casos de doenças de notificação compulsória imediata (DNCI) encerrada em até 60 dias após a notificação		100	0	100	100,00	Percentual	100,00
6. Ampliar em 10% em relação ao ano anterior a notificação e a investigação de casos de doenças ou agravos relacionados ao trabalho.	Proporção de casos de doenças ou agravos relacionados ao trabalho notificados		2	0	100	10,00	Percentual	100,00
7. Reduzir a incidência de AIDS em menores de 5 anos	Número de casos novos de AIDS em menores de 05 anos.		0	0	0	0	Número	0
8. Aumentar a proporção de cura de casos novos de hanseníase	Proporção de cura de casos novos de hanseníase		100	0	100	100,00	Percentual	100,00
9. Reduzir a incidência de sífilis congênita	Número de casos de sífilis congênita em menores de 01 ano.		1	0	0	100	Número	0
10. Reduzir o índice de hepatites virais	Monitorar casos novos de hepatites		0	0	100	0	Número	0
11. Manter o número de 4 ciclos de vistorias em domicílios em relação ao ano para a dengue	nº de domicílios vistoriados no ano.		4	0	3	4	Número	75,00

OBJETIVO Nº 5.2 - Objetivo 7.2 - Implementar ações de saneamento básico e saúde ambiental para a promoção da saúde e redução das desigualdades sociais com ênfase no Programa de aceleração do crescimento.

Descrição da Meta	Indicador para monitoramento e avaliação da meta	Linha-Base	Meta 2020	Unidade de medida	Resultado	Meta Plano(2018-2021)	Unidade de medida	% meta alcançada
1. Ampliar para 70% as ações de intervenção de vigilância ambiental nas análises com resultados insatisfatórios realizados em amostras de água para consumo humano quanto aos parâmetros: coliformes totais, cloro residual e livre, e turbidez.	Proporção de análises com resultados insatisfatórios realizados em amostras de água para consumo humano quanto aos parâmetros coliformes totais, cloro residual livre e turbidez		65	0	65	70,00	Percentual	100,00

DIRETRIZ Nº 6 - DIRETRIZ 11 - Contribuição à adequada formação, alocação, qualificação, valorização e democratização das relações do trabalho dos profissionais de saúde.

OBJETIVO Nº 6.1 - Objetivo 11.1 - Implementar ações de Educação Permanente em Saúde (EPS) para qualificação das Redes de Atenção do Município.

Descrição da Meta	Indicador para monitoramento e avaliação da meta	Linha-Base	Meta 2020	Unidade de medida	Resultado	Meta Plano(2018-2021)	Unidade de medida	% meta alcançada
1. Implementar ações de Educação Permanente em Saúde (EPS) para 100% dos serviços de saúde próprios	Proporção de ações de educação permanente implementadas e/ou realizadas pelo município		100	0	100	100,00	Percentual	100,00
2. Realizar atividades que discutam o processo de trabalho diário na lógica da Educação Permanente em Saúde	Número de atividades de Educação Permanente em Saúde realizada no ano.		1	0	2	1	Número	200,00

OBJETIVO Nº 6.2 - Objetivo 11.2 Investir em qualificação e fixação de profissionais para o SUS. Desprezarizar o trabalho em saúde nos serviços do SUS da esfera pública na Região de Saúde.

Descrição da Meta	Indicador para monitoramento e avaliação da meta	Linha-Base	Meta 2020	Unidade de medida	Resultado	Meta Plano(2018-2021)	Unidade de medida	% meta alcançada
1. Ampliar o número de trabalhadores da autarquia/secretaria de saúde, para novos serviços e ampliação dos profissionais nos serviços existentes, com vínculos protegidos.	Proporção de trabalhadores que atendem ao SUS, na esfera pública, com vínculos protegidos		100	0	100	100,00	Percentual	100,00

DIRETRIZ Nº 7 - DIRETRIZ 12 – Implementação de novo modelo de gestão e instrumentos de relação federativa, com centralidade na garantia do acesso, gestão participativa com foco em resultados, participação social e financiamento estável.

OBJETIVO Nº 7.1 - Objetivo 12.1 – Fortalecer os vínculos do cidadão, conselheiros de saúde, lideranças de movimentos sociais, agentes comunitários de saúde, agentes de combate às endemias, educadores populares com o SUS.

Descrição da Meta	Indicador para monitoramento e avaliação da meta	Linha-Base	Meta 2020	Unidade de medida	Resultado	Meta Plano(2018-2021)	Unidade de medida	% meta alcançada
1. Permanecer com a meta pactuada (01)	Proporção de plano de saúde enviada ao conselho de saúde.		1	0	1	1	Número	100,00

DIRETRIZ Nº 8 - DIRETRIZ 13 - Enfrentamento ao Corona Vírus - COVID-19

OBJETIVO Nº 8.1 - Segurança do Trabalhador. Garantir a Saúde e proteção do trabalhador nas ações de enfrentamento ao COVID-19

Descrição da Meta	Indicador para monitoramento e avaliação da meta	Linha-Base	Meta 2020	Unidade de medida	Resultado	Meta Plano(2018-2021)	Unidade de medida	% meta alcançada
1. - Realizar 1 estudo/reunião por quadrimestre para definição de necessidades para enfrentamento ao COVID-19, Profissional, Insumos, EPIs, Equipamentos e capacitação.	- Número de estudos/reunião realizados		3	Número	3	6	Número	100,00

OBJETIVO Nº 8.2 - Gestão. Fortalecer a Organização e Planejamento no enfrentamento ao COVID-19

Descrição da Meta	Indicador para monitoramento e avaliação da meta	Linha-Base	Meta 2020	Unidade de medida	Resultado	Meta Plano(2018-2021)	Unidade de medida	% meta alcançada
1. - Criar 1 Comitê de enfrentamento ao COVID-19 para definição de ações estruturação de serviços estabelecimento de fluxos, bem como monitoramento e acompanhamento do COVID-19	- número de grupos criados		1	Número	1	2	Número	100,00

OBJETIVO Nº 8.3 - Segurança do Usuário do SUS. Garantir condições e proteção ao usuário do SUS para acesso aos serviços de saúde levando em consideração grupos de risco para COVID-19

Descrição da Meta	Indicador para monitoramento e avaliação da meta	Linha-Base	Meta 2020	Unidade de medida	Resultado	Meta Plano(2018-2021)	Unidade de medida	% meta alcançada
1. - Garantir acesso a 100% dos usuários para na APS	- Número de pacientes positivos e curados atendidos nas UBS	Percentual	100	Percentual	100	100,00	Percentual	100,00

OBJETIVO Nº 8.4 - Garantir aporte de recurso necessário para enfrentamento ao COVID-19

Descrição da Meta	Indicador para monitoramento e avaliação da meta	Linha-Base	Meta 2020	Unidade de medida	Resultado	Meta Plano(2018-2021)	Unidade de medida	% meta alcançada
1. - Aplicar recurso financeiros do FMS nas ações de enfrentamento ao COVID-19,V	- Valor aplicado no enfrentamento ao COVID-19	Percentual	100	Percentual	100	100,00	Percentual	100,00

Demonstrativo da vinculação das metas anualizadas com a Subfunção

Subfunções da Saúde	Descrição das Metas por Subfunção	Meta programada para o exercício
122 - Administração Geral	- Realizar 1 estudo/reunião por quadrimestre para definição de necessidades para enfrentamento ao COVID-19, Profissional, Insumos, EPIs, Equipamentos e capacitação.	3
	- Criar 1 Comitê de enfrentamento ao COVID-19 para definição de ações estruturação de serviços estabelecimento de fluxos, bem como monitoramento e acompanhamento do COVID-19	1
	- Garantir acesso a 100% dos usuários para na APS	100,00
	- Aplicar recurso financeiros do FMS nas ações de enfrentamento ao COVID-19,V	100,00
301 - Atenção Básica	Aumentar para 95% a cobertura populacional estimada pelas equipes da Estratégia Saúde da Família até 2019.	95,00
	Permanecer com a meta pactuada (01)	1
	Ampliar o número de trabalhadores da autarquia/secretaria de saúde, para novos serviços e ampliação dos profissionais nos serviços existentes, com vínculos protegidos.	100,00
	Implementar ações de Educação Permanente em Saúde (EPS) para 100% dos serviços de saúde próprios	100,00
	Ampliar para 70% as ações de intervenção de vigilância ambiental nas análises com resultados insatisfatórios realizados em amostras de água para consumo humano quanto aos parâmetros: coliformes totais, cloro residual e livre, e turbidez.	65,00
	Alcançar a cobertura vacinal em 88% nas crianças menores de 1 ano	43,18
	Reduzir a taxa de mortalidade prematura (13,00
	Aumentar o percentual de parto normal	49,00
	Ampliar a razão de mulheres na faixa etária de 25 a 64 anos com um exame citopatológicos a cada 2 anos	20,00
	Ampliar em 100 % o número de serviços de saúde com serviço de notificação contínua da violência doméstica, sexual e outras violências	100,00
	Redução de internações por causas sensíveis à atenção básica.	12,96

	Realizar atividades que discutam o processo de trabalho diário na lógica da Educação Permanente em Saúde	2
	Aumentar a proporção de cura de casos novos de tuberculose pulmonar bacilífera	100,00
	Aumentar a proporção de nascidos vivos de mães com no mínimo sete consultas de pré-natal	87,27
	Ampliar em 10% a razão de exames de mamografia em mulheres de 45 a 69 anos de idade.	17,00
	Aumentar o percentual de cobertura de acompanhamento das condicionalidades de Saúde do Programa Bolsa Família (PBF).	88,59
	Garantir a realização de exames anti-HIV nos casos novos de tuberculose	100,00
	Promover o aleitamento materno	100,00
	Aumentar o percentual de ação coletiva de escovação dental supervisionada	3,00
	Aumentar a proporção de registro de óbitos com causa básica definida	100,00
	Realizar teste de sífilis nas gestantes usuárias do SUS.	100,00
	Fortalecer a saúde bucal	100,00
	Encerrar 100% ou mais das doenças compulsórias imediatas registradas no SINAN, em até 60 dias a partir da data de notificação	100,00
	Reduzir o número de óbito materno	0
	Manutenção da academia de Saúde	100,00
	Ampliar em 10% em relação ao ano anterior a notificação e a investigação de casos de doenças ou agravos relacionados ao trabalho.	100,00
	Garantir acesso e acompanhamento de 100% das crianças menores de 1 ano	100,00
	Identificar todos os ambientes com placas e imagens para analfabetos.	100,00
	Reduzir a incidência de AIDS em menores de 5 anos	0
	Realizar avaliação antropométrica em 80% dos alunos da escola municipal (ensino fundamental)	80,00
	Melhoria no transporte para os pacientes	100,00
	Aumentar a proporção de cura de casos novos de hanseníase	100,00
	Melhorias nas UBS	100,00
	Reduzir a incidência de sífilis congênita	0
	Utilização dos recursos VIGIASUS e APSUS	100,00
	Reduzir o índice de hepatites virais	100
	Realização da territorialização	1
	Manter o número de 4 ciclos de vistorias em domicílios em relação ao ano para a dengue	3
	Aumentar uma equipe da ESF – Equipe da Saúde da Família e Saúde Bucal	0
	NASF – Núcleo de Apoio à Saúde da Família	100,00
	Laboratório de Próteses Dentárias – LPD	1
305 - Vigilância Epidemiológica	Aumentar a proporção de cura de casos novos de tuberculose pulmonar bacilífera	100,00
	Garantir a realização de exames anti-HIV nos casos novos de tuberculose	100,00

Demonstrativo da Programação de Despesas com Saúde por Subfunção, Natureza e Fonte									
Subfunções da Saúde	Natureza da Despesa	Receita de impostos e de transferência de impostos (receita própria - R\$)	Transferências de fundos à Fundo de Recursos do SUS, provenientes do Governo Federal (R\$)	Transferências de fundos ao Fundo de Recursos do SUS, provenientes do Governo Estadual (R\$)	Transferências de convênios destinados à Saúde (R\$)	Operações de Crédito vinculadas à Saúde (R\$)	Royalties do petróleo destinados à Saúde (R\$)	Outros recursos destinados à Saúde (R\$)	Total(R\$)
0 - Informações Complementares	Corrente	N/A	N/A	N/A	N/A	N/A	N/A	N/A	N/A
	Capital	N/A	N/A	N/A	N/A	N/A	N/A	N/A	N/A
122 - Administração Geral	Corrente	N/A	N/A	N/A	N/A	N/A	N/A	N/A	N/A
	Capital	N/A	N/A	N/A	N/A	N/A	N/A	N/A	N/A
301 - Atenção Básica	Corrente	7.570.152,11	522.041,47	N/A	N/A	N/A	N/A	N/A	8.092.193,58
	Capital	N/A	N/A	N/A	N/A	N/A	N/A	N/A	N/A
302 - Assistência Hospitalar e Ambulatorial	Corrente	1.371.513,91	N/A	N/A	N/A	N/A	N/A	N/A	1.371.513,91
	Capital	10.016,00	N/A	N/A	N/A	N/A	N/A	N/A	10.016,00
303 - Suporte Profilático e Terapêutico	Corrente	N/A	N/A	N/A	N/A	N/A	N/A	N/A	N/A
	Capital	N/A	N/A	N/A	N/A	N/A	N/A	N/A	N/A
304 - Vigilância Sanitária	Corrente	N/A	N/A	96.223,40	N/A	N/A	N/A	N/A	96.223,40
	Capital	N/A	N/A	N/A	N/A	N/A	N/A	N/A	N/A
305 - Vigilância Epidemiológica	Corrente	N/A	88.656,48	24.425,50	N/A	N/A	N/A	N/A	113.081,98
	Capital	N/A	N/A	125.000,00	N/A	N/A	N/A	N/A	125.000,00
306 - Alimentação e Nutrição	Corrente	N/A	N/A	N/A	N/A	N/A	N/A	N/A	N/A
	Capital	N/A	N/A	N/A	N/A	N/A	N/A	N/A	N/A

Fonte: DIGISUS Gestor - Módulo Planejamento (DIGISUSGMP) - Consulta Online
Data da consulta: 21/07/2020.

• Análises e Considerações sobre Programação Anual de Saúde - PAS
- Proposta Cadastrada, aguardando liberação do Ministério da Saúde.

Ministério da Saúde - MS														
Secretaria de Atenção Primária à Saúde - SAPS														
Departamento de Saúde da Família - DESF														
Cobertura da Atenção Básica														
Unidade Geográfica: SUL - PR - CATANDUVAS														
Período: Janeiro de 2020 à Dezembro de 2020.														
Competência	Macrorregião	UF	IBGE	Município	População	Nº ESF Cob.	Nº EAB Param. Cob.	CH Médico	CH Enfermeiro	Nº eSF equivalente	Estim. Pop. Cob. ESF	Cobertura ESF	Estim. Pop. Cob. AB	Cobertura AB
JAN/2020	SUL	PR	410500	CATANDUVAS	10.189	0	0	1,86	6	2	0	0%	5.580	54,76%
FEV/2020	SUL	PR	410500	CATANDUVAS	10.189	0	0	2,53	7	3	0	0%	7.590	74,49%
MAR/2020	SUL	PR	410500	CATANDUVAS	10.189	0	0	3,20	6	3	0	0%	9.600	94,22%
ABR/2020	SUL	PR	410500	CATANDUVAS	10.189	1	0	3,20	6	3	3.450	33,86%	10.189	100%
MAI/2020	SUL	PR	410500	CATANDUVAS	10.189	2	0	3,86	4	4	6.900	67,72%	10.189	100%
JUN/2020	SUL	PR	410500	CATANDUVAS	10.189	2	0	3,86	4	4	6.900	67,72%	10.189	100%
JUL/2020	SUL	PR	410500	CATANDUVAS	10.189	2	0	3,86	4,10	4	6.900	67,72%	10.189	100%
AGO/2020	SUL	PR	410500	CATANDUVAS	10.189	2	0	3,86	4,10	4	6.900	67,72%	10.189	100%
SET/2020	SUL	PR	410500	CATANDUVAS	10.189	1	0	3,86	4,10	4	3.450	33,86%	10.189	100%
OUT/2020	SUL	PR	410500	CATANDUVAS	10.189	2	0	3,86	4,10	4	6.900	67,72%	10.189	100%
NOV/2020	SUL	PR	410500	CATANDUVAS	10.189	2	0	3,86	4,10	4	6.900	67,72%	10.189	100%
DEZ/2020	SUL	PR	410500	CATANDUVAS	10.189	2	0	2	1,10	1	6.900	67,72%	10.189	100%

Fonte: e-Gestor Atenção Básica

E-mail: cqiap.desf@saude.gov.br

Dado gerado em: 17 de Março de 2021 - 15:10h

Desenvolvido pela Coordenação Geral de Informação da Atenção Primária - CGIAP/DESF/SAPS

- no ano de 2020 ocorreram 87 internações por condições sensíveis a atenção básica e 671 internações por causa clínicas gerais, o que dá 12,96% de ICSAB esse resultado reflete a qualidade do trabalho da Atenção Primária que tem conseguido controlar as doenças crônicas, os dados aqui apresentados possuem fonte SIH datatus e estão inseridos como anexo a este relatório

- O resultado do a Cobertura de condicionalidade do Bolsa Família, foi de 85,59% sendo este o dado fechado para a segunda vigência, mesmo o valor estando abaixo da meta programada, não há famílias com pendências no acompanhamento, ocorre que o banco de dados para castros de famílias demora atualizar de forma que famílias que saíram do programa ainda constam para acompanhamento. O número recebido para acompanhamento foram, 859 beneficiários, 761 acompanhados.

MS/SAPS - Secretaria de Atenção Primária à Saúde

Bolsa Família

Vigência: 2º/2020

Tipo do relatório: Consolidado de cobertura das condicionalidades de saúde

Público visualizado: Geral

Tipo de filtro: Por município

Vigência	Estado	Município	IBGE	Qtd. beneficiários a serem acompanhados	Qtd. beneficiários acompanhados	Perc. cobertura de beneficiários acompanhados (%)	Qtd. criança a ser acompanhada	Qtd. criança acompanhada
22020	PR	CATANDUVAS	410500	859	761	88,59%	319	280

- Escovação dental supervisionada tem como foco a realização nas escolas do ensino fundamental e médio
- As ações de atenção a saúde bucal tem são realizadas 100%
- Manutenção da Academia da Saúde 100%
- Ambientes com Placa de identificação 100% realizada
- Melhoria do Transporte 100% implantado um dos contratos vigentes e relacionados a esta meta é pelo CISOP viação Garcia
- Melhoria nas UBS 100%
- O Processo de territorialização Concluído
- Projeto de ampliação de ESF, Proposta cadastrada aguardando liberação do Ministério da Saúde
- Projeto de implantação de NASF Proposta cadastrada aguardando liberação do Ministério da Saúde

- LPD 100%, processo de credenciamento.
- 100% dos serviços municipais são pontos de notificação de violência

- Exames de preventivo do câncer do colo do útero foram realizado 161 exames em mulheres de 25 a 64 anos, valor dentro do esperado para ampliação.

A razão de exame citopatológico ficou em 161/801=0,20. Este resultado foi fortemente prejudicado pela pandemia de COVID19.

- mamografia bilateral de rastreamento 67 exames realizado em mulheres de 50 a 69 anos, meta abaixo do esperado para o período de 2020 ficando a razão de mamografia na faixa etária igual a 0,17=67/396 abaixo dos 0,5 proposto como meta. Este resultado foi fortemente prejudicado pela pandemia de COVID19.

Produção Ambulatorial do SUS - Paraná - por local de residência

Qtd.aprovada por Procedimento	
Município: 410500 Catanduvas	
Faixa etária: 25 a 29 anos, 30 a 34 anos, 35 a 39 anos, 40 a 44 anos, 45 a 49 anos, 50 a 54 anos, 55 a 59 anos, 60 a 64 anos	
Sexo: Feminino	
Período: 2020	
Procedimento	Qtd.aprovada
0203010019 EXAME CITOPATOLÓGICO CERVICO-VAGINAL/MICROFLORA	7
0203010043 EXAME CITOPATOLÓGICO DE MAMA	1
0203010086 EXAME CITOPATOLÓGICO CERVICO VAGINAL/MICROFLORA - RASTREAMENTO	154
0204030030 MAMOGRAFIA	2
0204030188 MAMOGRAFIA BILATERAL PARA RASTREAMENTO	65
Total	229

Fonte: Ministério da Saúde - Sistema de Informações Ambulatoriais do SUS (SIA/SUS)

- Foram realizados 54 partos naturais de um total de 110 nascidos vivos no ano de 2020 o que equivale a 49,00% de parto normal, resultado devido ao trabalho de sensibilização do Atenção Primeira em Saúde ao longo de vários anos.

- 96 de um total de 110 nascidos vivos tiveram 7 ou mais consulta de pré natal o que representa 87,27% do numero de nascidos. 10% das gestantes com 4 a 6 consultas de pre natal o que representa 11 gestantes, 3 gestantes com até 3 consultas de pré natal e nenhuma gestantes com zero consultas de pré natal.

- 100% das puérperas recebem orientação para aleitamento materno.
- 100% da gestantes realizam 3 testes de sífilis durante o pré natal para controle da sífilis congênita
- Não houve óbito materno no período avaliado
- acompanhamento de vacinas para controle vacinal
- as avaliações antropométrica são realizadas nas escolas e UBS quando do atendimento de crianças
- não houve óbito pre maturo no período avaliado. Os óbitos prematuros são aqueles que ocorrem antes de 28 semanas de gestação, os prematuros tardios são aqueles que ocorre entre 34 e 37 semanas
- Cura de Hanseníase sem apuração no período
- Teste de HIV é fornecido a todos os casos de TB
- 100% do óbitos ocorrido no segunda quadrimestre tiveram causas básicas definidas, as causa mal definidas são aquelas que estão compreendidas nos Códigos R00 a R99 do CID 10.
- 100% das doenças de notificação compulsória imediatas, aquelas que devem ser notificadas em até 60 dias foram realizadas no segundo quadrimestre
- Não ocorreu óbitos relacionado ao trabalho no período avaliado,
- Não ocorreram casos de AIDS em menores de 5 anos no período avaliado
- Cura de Hanseníase 100%
- Não ocorreram casos de sífilis congênita no período avaliado

- Foram realizados ciclos de visita da dengue na medica em que as ações de distanciamento permitiam, boa parte do controle foi focalizada no bloqueio de casos positivos.

- Mais de 50% das coletas de aguas para os parâmetros de coliformes totais, turbidez, cloro residual livre foram realizadas no períodos

- 100% das ações de educação permanente previstas para o período foram realizadas

- Varias atividade de discussão de processo de trabalho foi realizada no período avaliado boa parte delas voltadas para tema COVID19

- 1 plano de saúde esta vigente e aprovado pelo Conselho Municipal de Saúde

8. Indicadores de Pactuação Interfederativa

N	Indicador	Tipo	Meta ano 2020	Resultado do quadrimestre	% alcançada da meta	Unidade de Medida
1	Mortalidade prematura (de 30 a 69 anos) pelo conjunto das 4 principais DCNT (doenças do aparelho circulatório, câncer, diabetes e doenças respiratórias crônicas)	U	20	13	100,00	Número
2	Proporção de óbitos de mulheres em idade fértil (10 a 49 anos) investigados.	E	100,00	100,00	100,00	Percentual
3	Proporção de registro de óbitos com causa básica definida	U	100,00	100,00	100,00	Percentual
4	Proporção de vacinas selecionadas do Calendário Nacional de Vacinação para crianças menores de dois anos de idade - Pentavalente 3ª dose, Pneumocócica 10-valente 2ª dose, Poliomielite 3ª dose e Tríplice viral 1ª dose - com cobertura vacinal preconizada	U	100,00	43,00	43,00	Percentual
5	Proporção de casos de doenças de notificação compulsória imediata (DNCI) encerrados em até 60 dias após notificação.	U	100,00	100,00	0	Percentual
6	Proporção de cura dos casos novos de hanseníase diagnosticados nos anos das coortes	U	100,00	100,00	0	Percentual
7	Número de Casos Autóctones de Malária	E	-	-	0	Número
8	Número de casos novos de sífilis congênita em menores de um ano de idade	U	0	0	100,00	Número
9	Número de casos novos de aids em menores de 5 anos.	U	0	0	100,00	Número
10	Proporção de análises realizadas em amostras de água para consumo humano quanto aos parâmetros coliformes totais, cloro residual livre e turbidez	U	100,00	70,00	70,00	Percentual
11	Razão de exames citopatológicos do colo do útero em mulheres de 25 a 64 anos na população residente de determinado local e a população da mesma faixa etária	U	0,85	0,20	25,00	Razão
12	Razão de exames de mamografia de rastreamento realizados em mulheres de 50 a 69 anos na população residente de determinado local e população da mesma faixa etária.	U	0,85	0,17	23,00	Razão
13	Proporção de parto normal no Sistema Único de Saúde e na Saúde Suplementar	U	51,00	50,00	99,00	Percentual
14	Proporção de gravidez na adolescência entre as faixas etárias 10 a 19 anos	U	15,00	10,00	100,00	Percentual
15	Taxa de mortalidade infantil	U	0	-	100,00	Número
16	Número de óbitos maternos em determinado período e local de residência	U	0	-	100,00	Número
17	Cobertura populacional estimada pelas equipes de Atenção Básica	U	90,00	66,00	73,00	Percentual
18	Cobertura de acompanhamento das condicionalidades de Saúde do Programa Bolsa Família (PBF)	U	98,00	85,00	73,00	Percentual
19	Cobertura populacional estimada de saúde bucal na atenção básica	U	98,00	100,00	100,00	Percentual
21	Ações de matriciamento sistemático realizadas por CAPS com equipes de Atenção Básica	E	-	-	0	Percentual
22	Número de ciclos que atingiram mínimo de 80% de cobertura de imóveis visitados para controle vetorial da dengue	U	4	3	75,00	Número
23	Proporção de preenchimento do campo ocupação nas notificações de agravos relacionados ao trabalho.	U	100,00	100,00	100,00	Percentual

Fonte: DIGISUS Gestor - Módulo Planejamento (DIGISUSGMP) - Consulta Online
Data da consulta: 21/07/2020.

• Análises e Considerações sobre Indicadores de Pactuação Interfederativa

- 1- Resultado 13
- 2- Resultado 100%
- 3- Resultado 100%
- 4- Resultado 43%
- 5- Resultado 100%
- 6- Resultado 100%
- 7- Resultado Não se aplica
- 8- Resultado 0
- 9- Resultado 0
- 10- Resultado 70%
- 11- Resultado 0,20
- 12- Resultado 0,0,17
- 13- Resultado 50%
- 14- Resultado 10,09% (foram 12 casos de gravidez na adolescência entre 15 a 19 anos em um total de 110 nascidos)
- 15- Resultado 0
- 16- Resultado 0
- 17- Resultado 66%
- 18- Resultado 85%
- 19- Resultado 100%
- 20- Indicadores foi retirado da pactuação pelo MS

21- Resultado não se aplica

22- Resultado 3

23- Resultado 100%

Faixa Etária (13): 30-39, 40-49, 50-59, 60-69						Faixa Etária (13): 30-39, 40-49, 50-59, 60-69					
Período: 2023						Período: 2023					
	Causa (Cup CBO10)						Causa (Cup CBO10)				
	30-39	40-49	50-59	60-69	Total	30-39	40-49	50-59	60-69	Total	
TOTAL	1	4	3	5	13	1	4	3	5	13	
II. Neoplasias (tumores)	1	2	0	1	4	1	2	0	1	4	
IX. Doenças do aparelho circulatório	0	2	2	4	8	0	2	2	4	8	
X. Doenças do aparelho respiratório	0	0	1	0	1	0	0	1	0	1	

Fonte: Sistema de Informações sobre Mortalidade (SIM)/Divisão de Informações Epidemiológicas (DIEP)/Centro de Epidemiologia(CEP)/Superintendência de Vigilância em Saúde (SVS)/Secretaria de Estado de Saúde do Paraná(SES/PR).
1999-2005 - Aplicativo utilizado (software) WINDOWS.
A partir de 2006 aplicativo utilizado (software) WEB.

9. Execução Orçamentária e Financeira

9.1. Execução da programação por fonte, subfunção e natureza da despesa

Despesa Total em Saúde por Fonte e Subfunção										
Subfunções	Recursos Ordinários - Fonte Livre	Receitas de Impostos e de Transferência de Impostos - Saúde	Transferências Fundo a Fundo de Recursos do SUS provenientes do Governo Federal	Transferências Fundo a Fundo de Recursos do SUS provenientes do Governo Estadual	Transferências de Convênios destinadas à Saúde	Operações de Crédito vinculadas à Saúde	Royalties do Petróleo destinados à Saúde	Outros Recursos Destinados à Saúde	TOTAL	
301 - Atenção Básica	Corrente	0,00	4.929.183,05	2.495.537,34	0,00	0,00	0,00	382.203,64	7.806.924,03	
	Capital	0,00	10.756,36	1.153.328,87	0,00	0,00	0,00	15.000,00	1.179.085,23	
302 - Assistência Hospitalar e Ambulatorial	Corrente	0,00	0,00	0,00	0,00	0,00	0,00	0,00	0,00	
	Capital	0,00	0,00	0,00	0,00	0,00	0,00	0,00	0,00	
303 - Suporte Profilático e Terapêutico	Corrente	0,00	0,00	0,00	0,00	0,00	0,00	0,00	0,00	
	Capital	0,00	0,00	0,00	0,00	0,00	0,00	0,00	0,00	
304 - Vigilância Sanitária	Corrente	0,00	0,00	12.574,40	0,00	0,00	0,00	0,00	12.574,40	
	Capital	0,00	0,00	0,00	0,00	0,00	0,00	0,00	0,00	
305 - Vigilância Epidemiológica	Corrente	0,00	6.900,18	55.148,16	0,00	0,00	0,00	0,00	62.048,34	
	Capital	0,00	0,00	0,00	0,00	0,00	0,00	0,00	0,00	
306 - Alimentação e Nutrição	Corrente	0,00	0,00	0,00	0,00	0,00	0,00	0,00	0,00	
	Capital	0,00	0,00	0,00	0,00	0,00	0,00	0,00	0,00	
Outras Subfunções	Corrente	24.425,50	0,00	0,00	0,00	0,00	0,00	0,00	24.425,50	
	Capital	0,00	0,00	0,00	0,00	0,00	0,00	0,00	0,00	
TOTAL		24.425,50	4.946.839,59	3.716.588,77	0,00	0,00	0,00	397.203,64	9.085.057,50	

(*) ASPS: Ações e Serviços Públicos em Saúde

Fonte: Sistema de Informações sobre Orçamentos Públicos em Saúde (SIOPS)

Data da consulta: 17/03/2021.

9.2. Indicadores financeiros

Indicadores do Ente Federado		
Indicador		Transmissão Única
1.1	Participação da receita de impostos na receita total do Município	4,67 %
1.2	Participação das transferências intergovernamentais na receita total do Município	79,84 %
1.3	Participação % das Transferências para a Saúde (SUS) no total de recursos transferidos para o Município	7,33 %
1.4	Participação % das Transferências da União para a Saúde no total de recursos transferidos para a saúde no Município	39,44 %
1.5	Participação % das Transferências da União para a Saúde (SUS) no total de Transferências da União para o Município	4,98 %
1.6	Participação % da Receita de Impostos e Transferências Constitucionais e Legais na Receita Total do Município	46,03 %
2.1	Despesa total com Saúde, em R\$/hab, sob a responsabilidade do Município, por habitante	R\$ 1.047,25
2.2	Participação da despesa com pessoal na despesa total com Saúde	47,67 %
2.3	Participação da despesa com medicamentos na despesa total com Saúde	3,83 %
2.4	Participação da desp. com serviços de terceiros - pessoa jurídica na despesa total com Saúde	3,48 %
2.5	Participação da despesa com investimentos na despesa total com Saúde	16,28 %
2.6	Despesas com Instituições Privadas Sem Fins Lucrativos	0,00 %
3.1	Participação das transferências para a Saúde em relação à despesa total do Município com saúde	30,37 %
3.2	Participação da receita própria aplicada em Saúde conforme a LC141/2012	20,06 %

Fonte: Sistema de Informações sobre Orçamentos Públicos em Saúde (SIOPS)

Data da consulta: 17/03/2021.

9.3. Relatório Resumido da Execução Orçamentária (RREO)

RECEITAS RESULTANTES DE IMPOSTOS E TRANSFERÊNCIAS CONSTITUCIONAIS E LEGAIS	PREVISÃO INICIAL	PREVISÃO ATUALIZADA (a)	RECEITAS REALIZADAS	
			Até o Bimestre (b)	% (b/a) x 100
RECEITA DE IMPOSTOS (1)	2.186.597,00	2.186.597,00	2.518.450,14	115,18
Receita Resultante do Imposto Predial e Territorial Urbano - IPTU	228.504,00	228.504,00	177.923,37	77,86
IPTU	192.696,00	192.696,00	153.150,15	79,48
Multas, Juros de Mora, Dívida Ativa e Outros Encargos do IPTU	35.808,00	35.808,00	24.773,22	69,18
Receita Resultante do Imposto sobre Serviços de Qualquer Natureza - ITBI	238.042,00	238.042,00	478.860,99	201,17
ITBI	237.270,00	237.270,00	478.860,99	201,82
Multas, Juros de Mora, Dívida Ativa e Outros Encargos do ITBI	772,00	772,00	0,00	0,00
Receita Resultante do Imposto sobre Serviços de Qualquer Natureza - ISS	1.081.840,00	1.081.840,00	1.108.594,24	102,47

ISS	1.077.097,00	1.077.097,00	1.101.206,11	102,24
Multas, Juros de Mora, Dívida Ativa e Outros Encargos do ISS	4.743,00	4.743,00	7.388,13	155,77
Receita Resultante do Imposto sobre a Renda e Proventos de Qualquer Natureza Retido na Fonte - IRRF	638.211,00	638.211,00	753.071,54	118,00
RECEITA DE TRANSFERÊNCIAS CONSTITUCIONAIS E LEGAIS (II)	26.855.940,00	26.855.940,00	22.318.290,95	83,10
Cota-Parte FPM	15.011.930,00	15.011.930,00	11.756.979,02	78,32
Cota-Parte ITR	144.300,00	144.300,00	156.173,05	108,23
Cota-Parte do IPVA	1.147.630,00	1.147.630,00	994.708,98	86,68
Cota-Parte do ICMS	10.317.080,00	10.317.080,00	9.258.925,77	89,74
Cota-Parte do IPI - Exportação	170.000,00	170.000,00	151.504,13	89,12
Compensações Financeiras Provenientes de Impostos e Transferências Constitucionais	65.000,00	65.000,00	0,00	0,00
Desoneração ICMS (LC 87/96)	65.000,00	65.000,00	0,00	0,00
Outras	0,00	0,00	0,00	0,00
TOTAL DAS RECEITAS RESULTANTES DE IMPOSTOS E TRANSFERÊNCIAS CONSTITUCIONAIS E LEGAIS - (III) = (I) + (II)	29.042.537,00	29.042.537,00	24.836.741,09	85,52

DESPESAS COM AÇÕES E SERVIÇOS PÚBLICOS DE SAÚDE (ASPS) - POR SUBFUNÇÃO E CATEGORIA ECONÔMICA	DOTAÇÃO INICIAL	DOTAÇÃO ATUALIZADA (c)	DESPESAS EMPENHADAS		DESPESAS LIQUIDADAS		DESPESAS PAGAS		Inscritas em Restos a Pagar Não Processados (g)
			Até o bimestre (d)	% (d/c) x 100	Até o bimestre (e)	% (e/c) x 100	Até o bimestre (f)	% (f/c) x 100	
ATENÇÃO BÁSICA (IV)	6.814.948,00	6.825.448,00	4.975.724,31	72,90	4.963.970,09	72,73	4.936.528,51	72,33	11.754,22
Despesas Correntes	6.762.895,00	6.773.395,00	4.964.967,95	73,30	4.953.213,73	73,13	4.926.869,15	72,74	11.754,22
Despesas de Capital	52.053,00	52.053,00	10.756,36	20,66	10.756,36	20,66	9.659,36	18,56	0,00
ASSISTÊNCIA HOSPITALAR E AMBULATORIAL (V)	0,00	0,00	0,00	0,00	0,00	0,00	0,00	0,00	0,00
Despesas Correntes	0,00	0,00	0,00	0,00	0,00	0,00	0,00	0,00	0,00
Despesas de Capital	0,00	0,00	0,00	0,00	0,00	0,00	0,00	0,00	0,00
SUPORTE PROFILÁTICO E TERAPÊUTICO (VI)	0,00	0,00	0,00	0,00	0,00	0,00	0,00	0,00	0,00
Despesas Correntes	0,00	0,00	0,00	0,00	0,00	0,00	0,00	0,00	0,00
Despesas de Capital	0,00	0,00	0,00	0,00	0,00	0,00	0,00	0,00	0,00
VIGILÂNCIA SANITÁRIA (VII)	0,00	0,00	0,00	0,00	0,00	0,00	0,00	0,00	0,00
Despesas Correntes	0,00	0,00	0,00	0,00	0,00	0,00	0,00	0,00	0,00
Despesas de Capital	0,00	0,00	0,00	0,00	0,00	0,00	0,00	0,00	0,00
VIGILÂNCIA EPIDEMIOLÓGICA (VIII)	3.825,00	18.325,00	6.900,18	37,65	6.900,18	37,65	6.900,18	37,65	0,00
Despesas Correntes	3.825,00	18.325,00	6.900,18	37,65	6.900,18	37,65	6.900,18	37,65	0,00
Despesas de Capital	0,00	0,00	0,00	0,00	0,00	0,00	0,00	0,00	0,00
ALIMENTAÇÃO E NUTRIÇÃO (IX)	0,00	0,00	0,00	0,00	0,00	0,00	0,00	0,00	0,00
Despesas Correntes	0,00	0,00	0,00	0,00	0,00	0,00	0,00	0,00	0,00
Despesas de Capital	0,00	0,00	0,00	0,00	0,00	0,00	0,00	0,00	0,00
OUTRAS SUBFUNÇÕES (X)	0,00	0,00	0,00	0,00	0,00	0,00	0,00	0,00	0,00
Despesas Correntes	0,00	0,00	0,00	0,00	0,00	0,00	0,00	0,00	0,00
Despesas de Capital	0,00	0,00	0,00	0,00	0,00	0,00	0,00	0,00	0,00
TOTAL (XI) = (IV + V + VI + VII + VIII + IX + X)	6.818.773,00	6.843.773,00	4.982.624,49	72,81	4.970.870,27	72,63	4.943.428,69	72,23	11.754,22

APURAÇÃO DO CUMPRIMENTO DO LIMITE MÍNIMO PARA APLICAÇÃO EM ASPS	DESPESAS EMPENHADAS (d)	DESPESAS LIQUIDADAS (e)	DESPESAS PAGAS (f)
Total das Despesas com ASPS (XII) = (XI)	4.982.624,49	4.970.870,27	4.943.428,69
(-) Restos a Pagar Inscritos Indevidamente no Exercício sem Disponibilidade Financeira (XIII)	0,00	N/A	N/A
(-) Despesas Custeadas com Recursos Vinculados à Parcela do Percentual Mínimo que não foi Aplicada em ASPS em Exercícios Anteriores (XIV)	0,00	0,00	0,00
(-) Despesas Custeadas com Disponibilidade de Caixa Vinculada aos Restos a Pagar Cancelados (XV)	0,00	0,00	0,00
(=) VALOR APLICADO EM ASPS (XVI) = (XII - XIII - XIV - XV)	4.982.624,49	4.970.870,27	4.943.428,69
Despesa Mínima a ser Aplicada em ASPS (XVII) = (III) x 15% (LC 141/2012)			3.725.511,16
Despesa Mínima a ser Aplicada em ASPS (XVII) = (III) x % (Lei Orgânica Municipal)			N/A
Diferença entre o Valor Aplicado e a Despesa Mínima a ser Aplicada (XVIII) = (XVI) (d ou e) - (XVII)	1.257.113,33	1.245.359,11	1.217.917,53
Limite não Cumprido (XIX) = (XVIII) (Quando valor for inferior a zero)	0,00	0,00	0,00
PERCENTUAL DA RECEITA DE IMPOSTOS E TRANSFERÊNCIAS CONSTITUCIONAIS E LEGAIS APLICADO EM ASPS (XVI / III)*100 (mínimo de 15% conforme LC nº 141/2012 ou % da Lei Orgânica Municipal)	20,06	20,01	19,90

CONTROLE DO VALOR REFERENTE AO PERCENTUAL MÍNIMO NÃO CUMPRIDO EM EXERCÍCIOS ANTERIORES PARA FINS DE APLICAÇÃO DOS RECURSOS VINCULADOS CONFORME ARTIGOS 25 E 26 DA LC 141/2012	Saldo Inicial (no exercício atual) (h)	Despesas Custeadas no Exercício de Referência			Saldo Final (não aplicado) (l) = (h - (i ou j))
		Empenhadas (i)	Liquidadas (j)	Pagas (k)	
Diferença de limite não cumprido em 2019	0,00	0,00	0,00	0,00	0,00

Diferença de limite não cumprido em 2018	0,00	0,00	0,00	0,00	0,00
Diferença de limite não cumprido em exercícios anteriores	0,00	0,00	0,00	0,00	0,00
TOTAL DA DIFERENÇA DE LIMITE NÃO CUMPRIDO EM EXERCÍCIOS ANTERIORES (XX)	0,00	0,00	0,00	0,00	0,00

EXERCÍCIO DO EMPENHO ²	Valor Mínimo para aplicação em ASPS (m)	Valor aplicado em ASPS no exercício (n)	Valor aplicado além do limite mínimo (o) = (n - m), se	Total inscrito em RP no exercício (p)	RPNP Inscritos Indevidamente no Exercício sem Disponibilidade Financeira q = (XIII d)	Valor inscrito em RP considerado no Limite (r) = (p - (o + q)) se	Total de RP pagos (s)	Total de RP a pagar (t)	Total de RP cancelados ou prescritos (u)	Diferença entre o valor aplicado além do limite e o total de RP cancelados (v) = ((o + q) - u))
Empenhos de 2019	4.333.307,48	6.857.842,69	2.524.535,21	151.414,12	0,00	0,00	144.488,15	4.715,58	2.210,39	2.522.324,82
Empenhos de 2018	3.608.248,56	6.260.624,05	2.652.375,49	7.597,00	0,00	0,00	7.597,00	0,00	0,00	2.652.375,49
Empenhos de 2017	3.343.445,26	5.124.539,00	1.781.093,74	40.689,00	0,00	0,00	37.991,12	2.697,88	0,00	1.781.093,74
Empenhos de 2016	3.261.831,17	4.981.643,86	1.719.812,69	0,00	0,00	0,00	0,00	0,00	0,00	1.719.812,69
Empenhos de 2015	2.985.961,25	4.661.419,11	1.675.457,86	0,00	0,00	0,00	0,00	0,00	0,00	1.675.457,86
Empenhos de 2014	2.788.199,88	3.374.403,86	586.203,98	86.323,70	412,64	0,00	85.257,70	1.066,00	0,00	586.616,62
Empenhos de 2013	2.190.634,56	2.382.676,67	192.042,11	0,00	0,00	0,00	0,00	0,00	0,00	192.042,11

TOTAL DOS RESTOS A PAGAR CANCELADOS OU PRESCRITOS ATÉ O FINAL DO EXERCÍCIO ATUAL QUE AFETARAM O CUMPRIMENTO DO LIMITE (XXI) (soma dos saldos negativos da coluna "r")	0,00
TOTAL DOS RESTOS A PAGAR CANCELADOS OU PRESCRITOS ATÉ O FINAL DO EXERCÍCIO ANTERIOR QUE AFETARAM O CUMPRIMENTO DO LIMITE (XXII) (valor informado no demonstrativo do exercício anterior)	0,00
TOTAL DOS RESTOS A PAGAR CANCELADOS OU PRESCRITOS NO EXERCÍCIO ATUAL QUE AFETARAM O CUMPRIMENTO DO LIMITE (XXIII) = (XXI - XXII) (Artigo 24 § 1º e 2º da LC 141/2012)	0,00

CONTROLE DE RESTOS A PAGAR CANCELADOS OU PRESCRITOS CONSIDERADOS PARA FINS DE APLICAÇÃO DA DISPONIBILIDADE DE CAIXA CONFORME ARTIGO 24§ 1º e 2º DA LC 141/2012	Saldo Inicial (w)	Despesas Custeadas no Exercício de Referência			Saldo Final (não aplicado) ¹ (aa) = (w - (x ou y))
		Empenhadas (x)	Liquidadas (y)	Pagas (z)	
Restos a pagar cancelados ou prescritos em 2020 a ser compensados (XXIV)	0,00	0,00	0,00	0,00	0,00
Restos a pagar cancelados ou prescritos em 2019 a ser compensados (XXV)	0,00	0,00	0,00	0,00	0,00
Restos a pagar cancelados ou prescritos em exercícios anteriores a serem compensados (XXVI)	0,00	0,00	0,00	0,00	0,00
TOTAL DE RESTOS A PAGAR CANCELADOS OU PRESCRITOS A COMPENSAR (XXVII)	0,00	0,00	0,00	0,00	0,00

RECEITAS ADICIONAIS PARA O FINANCIAMENTO DA SAÚDE NÃO COMPUTADAS NO CÁLCULO DO MÍNIMO	PREVISÃO INICIAL	PREVISÃO ATUALIZADA (a)	RECEITAS REALIZADAS	
			Até o Bimestre (b)	% (b/a) x 100
RECEITAS DE TRANSFERÊNCIAS PARA A SAÚDE (XXVIII)	1.322.912,00	2.459.780,00	3.049.058,38	123,96
Provenientes da União	1.223.541,00	1.341.666,00	1.277.943,14	95,25
Provenientes dos Estados	99.371,00	1.051.371,00	1.095.635,72	104,21
Provenientes de Outros Municípios	0,00	66.743,00	675.479,52	1.012,06
RECEITA DE OPERAÇÕES DE CRÉDITO INTERNAS E EXTERNAS VINCULADAS A SAÚDE (XXIX)	0,00	0,00	0,00	0,00
OUTRAS RECEITAS (XXX)	0,00	0,00	0,00	0,00
TOTAL RECEITAS ADICIONAIS PARA FINANCIAMENTO DA SAÚDE (XXXI) = (XXVIII + XXIX + XXX)	1.322.912,00	2.459.780,00	3.049.058,38	123,96

DESPESAS COM SAUDE POR SUBFUNÇÕES E CATEGORIA ECONÔMICA NÃO COMPUTADAS NO CÁLCULO DO MÍNIMO	DOTAÇÃO INICIAL	DOTAÇÃO ATUALIZADA (e)	DESPESAS EMPENHADAS		DESPESAS LIQUIDADAS		DESPESAS PAGAS		Inscritas em Restos a Pagar não Processados (g)
			Até o bimestre (d)	% (d/e) x 100	Até o bimestre (e)	% (e/c) x 100	Até o bimestre (f)	% (f/c) x 100	
ATENÇÃO BÁSICA (XXXII)	1.492.220,00	5.445.252,11	4.603.705,75	84,55	4.046.069,85	74,30	4.025.069,85	73,92	557.635,90
Despesas Correntes	1.481.703,00	3.087.143,03	2.877.740,98	93,22	2.877.740,98	93,22	2.877.740,98	93,22	0,00
Despesas de Capital	10.517,00	2.358.109,08	1.725.964,77	73,19	1.168.328,87	49,55	1.147.328,87	48,65	557.635,90
ASSISTÊNCIA HOSPITALAR E AMBULATORIAL (XXXIII)	0,00	0,00	0,00	0,00	0,00	0,00	0,00	0,00	0,00
Despesas Correntes	0,00	0,00	0,00	0,00	0,00	0,00	0,00	0,00	0,00
Despesas de Capital	0,00	0,00	0,00	0,00	0,00	0,00	0,00	0,00	0,00
SUPORTE PROFILÁTICO E TERAPÊUTICO (XXXIV)	0,00	0,00	0,00	0,00	0,00	0,00	0,00	0,00	0,00
Despesas Correntes	0,00	0,00	0,00	0,00	0,00	0,00	0,00	0,00	0,00
Despesas de Capital	0,00	0,00	0,00	0,00	0,00	0,00	0,00	0,00	0,00
VIGILÂNCIA SANITÁRIA (XXXV)	75.411,00	86.223,40	12.574,40	14,58	12.574,40	14,58	12.574,40	14,58	0,00
Despesas Correntes	75.411,00	86.223,40	12.574,40	14,58	12.574,40	14,58	12.574,40	14,58	0,00
Despesas de Capital	0,00	0,00	0,00	0,00	0,00	0,00	0,00	0,00	0,00

VIGILÂNCIA EPIDEMIOLÓGICA (XXXVI)	44.293,00	77.037,66	55.780,66	72,41	55.148,16	71,59	55.148,16	71,59	632,50
Despesas Correntes	44.293,00	77.037,66	55.780,66	72,41	55.148,16	71,59	55.148,16	71,59	632,50
Despesas de Capital	0,00	0,00	0,00	0,00	0,00	0,00	0,00	0,00	0,00
ALIMENTAÇÃO E NUTRIÇÃO (XXXVII)	0,00	0,00	0,00	0,00	0,00	0,00	0,00	0,00	0,00
Despesas Correntes	0,00	0,00	0,00	0,00	0,00	0,00	0,00	0,00	0,00
Despesas de Capital	0,00	0,00	0,00	0,00	0,00	0,00	0,00	0,00	0,00
OUTRAS SUBFUNÇÕES (XXXVIII)	1.544,00	24.425,50	24.425,50	100,00	24.425,50	100,00	24.425,50	100,00	0,00
Despesas Correntes	1.544,00	24.425,50	24.425,50	100,00	24.425,50	100,00	24.425,50	100,00	0,00
Despesas de Capital	0,00	0,00	0,00	0,00	0,00	0,00	0,00	0,00	0,00
TOTAL DAS DESPESAS NÃO COMPUTADAS NO CÁLCULO DO MÍNIMO (XXXIX) = (XXXII + XXXIII + XXXIV + XXXV + XXXVI + XXXVII + XXXVIII)	1.613.468,00	5.632.938,67	4.696.486,31	83,38	4.138.217,91	73,46	4.117.217,91	73,09	558.268,40

DESPESAS TOTAIS COM SAÚDE EXECUTADAS COM RECURSOS PRÓPRIOS E COM RECURSOS TRANSFERIDOS DE OUTROS ENTES	DOTAÇÃO INICIAL	DOTAÇÃO ATUALIZADA (e)	DESPESAS EMPENHADAS		DESPESAS LIQUIDADAS		DESPESAS PAGAS		Inscritas em Restos a Pagar não Processados (g)
			Até o bimestre (d)	% (d/c) x 100	Até o bimestre (e)	% (e/c) x 100	Até o bimestre (f)	% (f/c) x 100	
ATENÇÃO BÁSICA (XL) = (IV + XXXII)	8.307.168,00	12.270.700,11	9.579.430,06	78,07	9.010.039,94	73,43	8.961.598,36	73,03	569.390,12
ASSISTÊNCIA HOSPITALAR E AMBULATORIAL (XLI) = (V + XXXIII)	0,00	0,00	0,00	0,00	0,00	0,00	0,00	0,00	0,00
SUPORTE PROFILÁTICO E TERAPÊUTICO (XLII) = (VI + XXXIV)	0,00	0,00	0,00	0,00	0,00	0,00	0,00	0,00	0,00
VIGILÂNCIA SANITÁRIA (XLIII) = (VII + XXXV)	75.411,00	86.223,40	12.574,40	14,58	12.574,40	14,58	12.574,40	14,58	0,00
VIGILÂNCIA EPIDEMIOLÓGICA (XLIV) = (VIII + XXXVI)	48.118,00	95.362,66	62.680,84	65,73	62.048,34	65,07	62.048,34	65,07	632,50
ALIMENTAÇÃO E NUTRIÇÃO (XLV) = (XIX + XXXVII)	0,00	0,00	0,00	0,00	0,00	0,00	0,00	0,00	0,00
OUTRAS SUBFUNÇÕES (XLVI) = (X + XXXVIII)	1.544,00	24.425,50	24.425,50	100,00	24.425,50	100,00	24.425,50	100,00	0,00
TOTAL DAS DESPESAS COM SAÚDE (XLVII) = (XI + XXXIX)	8.432.241,00	12.476.711,67	9.679.110,80	77,58	9.109.088,18	73,01	9.060.646,60	72,62	570.022,62
(-) Despesas executadas com recursos provenientes das transferências de recursos de outros entes ³	1.611.924,00	5.608.513,17	4.289.857,17	76,49	3.731.588,77	66,53	3.710.588,77	66,16	558.268,40
TOTAL DAS DESPESAS EXECUTADAS COM RECURSOS PRÓPRIOS (XLVIII)	6.820.317,00	6.868.198,50	5.389.253,63	78,47	5.377.499,41	78,30	5.350.057,83	77,90	11.754,22

FONTE: SIOPS, Paraná/09/02/21 08:43:00

1 - Nos cinco primeiros bimestres do exercício, o acompanhamento será feito com base na despesa liquidada. No último bimestre do exercício, o valor deverá corresponder ao total da despesa empenhada.

2 - Até o exercício de 2018, o controle da execução dos restos a pagar considerava apenas os valores dos restos a pagar não processados (regra antiga). A partir do exercício de 2019, o controle da execução dos restos a pagar considera os restos a pagar processados e não processados (regra nova).

3 - Essas despesas são consideradas executadas pelo ente transferidor.

9.4. Execução orçamentária e financeira de recursos federais transferidos fundo a fundo, segundo bloco de financiamento e programa de trabalho

Bloco de Financiamento	Programas de Trabalho	Valor Transferido em 2020 (Fonte: FNS)	Valor Executado
Estruturação da Rede de Serviços Públicos de Saúde (INVESTIMENTO)	10122501821C0 - ENFRENTAMENTO DA EMERGÊNCIA DE SAÚDE - NACIONAL (CRÉDITO EXTRAORDINÁRIO)	30632	30632
	10122501821C0 - ENFRENTAMENTO DA EMERGÊNCIA DE SAÚDE - NACIONAL (CRÉDITO EXTRAORDINÁRIO)	710535,52	710
Manutenção das Ações e Serviços Públicos de Saúde (CUSTEIO)	10301501920YI - IMPLEMENTAÇÃO DE POLÍTICAS DE ATENÇÃO À SAÚDE	86,02	860,22
	103015019217U - APOIO À MANUTENÇÃO DOS POLOS DA ACADEMIA DE SAÚDE	36000	36000
	103015019219A - PISO DA ATENÇÃO BÁSICA EM SAÚDE	923042,86	923042,86
	1030150192E89 - APOIO A MANUTENÇÃO DE UNIDADES DE SAÚDE	100000	100000
	1030250188585 - ATENÇÃO À SAÚDE DA POPULAÇÃO PARA PROCEDIMENTOS NO MAC	118125	118125
	10303501720AE - PROMOÇÃO DA ASSISTÊNCIA FARMACÊUTICA E INSUMOS ESTRATÉGICOS NA ATENÇÃO BÁSICA EM SAÚDE	2677,23	2677,23
	10304502320AB - INCENTIVO FINANCEIRO AOS ESTADOS, DISTRITO FEDERAL E MUNICÍPIOS PARA EXECUÇÃO DE AÇÕES DE VIGILÂNCIA SANITÁRIA	13516,8	1352680
	10305201520AL - INCENTIVO FINANCEIRO AOS ESTADOS, DISTRITO FEDERAL E MUNICÍPIOS PARA A VIGILÂNCIA EM SAÚDE	2500	2500
	10305502320AL - INCENTIVO FINANCEIRO AOS ESTADOS, DISTRITO FEDERAL E MUNICÍPIOS PARA A VIGILÂNCIA EM SAÚDE	56940,53	56940,53

1 - Os valores pagos em outro exercício fiscal mesmo tendo sua memória de cálculo e ano anterior, não estarão sendo computados para aquela prestação de contas.

2 - Para efeitos de despesa executada deve ser considerada a despesa empenhada no exercício fiscal, conforme artigo 58 da Lei 4320/64.

9.5. Covid-19 Repasse União

Quadro demonstrativo da transferência de recursos advindos da união para a aplicação no enfrentamento da situação de emergência de saúde pública de importância nacional - Coronavírus (COVID-19)	
Descrição do recurso	Valor do Recurso
Recursos advindos da transferência da União repassados pelo FNS conf. Portarias específicas nos blocos de manutenção e estruturação para a aplicação no enfrentamento da situação de emergência de saúde pública de importância nacional - Coronavírus (COVID-19)	741.167,52

Recursos advindos da transferência da União repassados pelo FNS nos blocos de manutenção e estruturação não específicas para a aplicação no enfrentamento da situação de emergência de saúde pública de importância nacional - Coronavírus (COVID-19)	0,00
Recursos advindos de transposição de saldos financeiros de exercícios anteriores provenientes de repasses federais do FNS aos fundos de saúde dos estados, DF e municípios conf. LC 172/2020.	0,00
Recursos advindos da União, na forma de auxílio financeiro, aos Estados, ao Distrito Federal e aos Municípios, no exercício de 2020, e em ações de enfrentamento ao Coronavírus SARS-CoV-2 (Covid-19). Conforme LC 173/2020	1.180.978,50
Recursos advindos da União, na forma de prestação de apoio financeiro pela União aos entes federativos que recebem recursos do Fundo de Participação dos Estados - FPE e do Fundo de Participação dos Municípios - FPM, com o objetivo de mitigar as dificuldades financeiras decorrentes do estado de calamidade pública reconhecido pelo Decreto Legislativo nº 6, de 20 de março de 2020, e da emergência de saúde pública de importância internacional decorrente do coronavírus (Covid-19). MP 938/2020	942.750,84
Outros recursos advindos de transferências da União	0,00
Total de recursos advindos de transferência da união para enfrentamento da Emergência em Saúde Pública de Importância Nacional - CORONAVIRUS (COVID-19)	2.864.896,86

Despesas decorrentes do enfrentamento da situação de emergência de saúde pública de importância nacional Coronavírus (COVID-19)

Descrição das Subfunções/Despesas	Despesas Empenhadas	Despesas Liquidadas	Despesas Pagas
Administração Geral	0,00	0,00	0,00
Atenção Básica	63.207,00	61.723,00	61.723,00
Assistência Hospitalar e Ambulatorial	0,00	0,00	0,00
Suporte profilático e terapêutico	0,00	0,00	0,00
Vigilância Sanitária	0,00	0,00	0,00
Vigilância Epidemiológica	0,00	0,00	0,00
Alimentação e Nutrição	0,00	0,00	0,00
Informações Complementares	0,00	0,00	0,00
Total	63.207,00	61.723,00	61.723,00

Gerado em 17/03/2021 16:43:59

9.6. Covid-19 Recursos Próprios

Quadro demonstrativo da aplicação de recursos próprios no enfrentamento da situação de emergência de saúde pública de importância nacional - Coronavírus (COVID-19)

Descrição do recurso	Valor do Recurso
Recursos próprios a serem aplicados no enfrentamento da emergência de saúde - nacional - Coronavírus (COVID-19)	5.412,40
Total	5.412,40

Despesas decorrentes do enfrentamento da situação de emergência de saúde pública de importância nacional Coronavírus (COVID-19)

Descrição das Subfunções/Despesas	Despesas Empenhadas	Despesas Liquidadas	Despesas Pagas
Administração Geral	0,00	0,00	0,00
Atenção Básica	5.412,40	5.412,40	5.412,40
Assistência Hospitalar e Ambulatorial	0,00	0,00	0,00
Suporte profilático e terapêutico	0,00	0,00	0,00
Vigilância Sanitária	0,00	0,00	0,00
Vigilância Epidemiológica	0,00	0,00	0,00
Alimentação e Nutrição	0,00	0,00	0,00
Informações Complementares	0,00	0,00	0,00
Total	5.412,40	5.412,40	5.412,40

Gerado em 17/03/2021 16:43:59

9.7. Covid-19 Repasse Estadual

Quadro demonstrativo da transferência de recursos advindos do estado para a aplicação no enfrentamento da situação de emergência de saúde pública de importância nacional - Coronavírus (COVID-19)

Descrição do recurso	Valor do Recurso
Recursos de transferências do estado para enfrentamento da situação de emergência de saúde pública de importância nacional - nacional - Coronavírus (COVID-19)	20.378,00
Total	20.378,00

Despesas decorrentes do enfrentamento da situação de emergência de saúde pública de importância nacional Coronavírus (COVID-19)

Descrição das Subfunções/Despesas	Despesas Empenhadas	Despesas Liquidadas	Despesas Pagas
Administração Geral	0,00	0,00	0,00
Atenção Básica	0,00	0,00	0,00
Assistência Hospitalar e Ambulatorial	0,00	0,00	0,00
Suporte profilático e terapêutico	0,00	0,00	0,00
Vigilância Sanitária	0,00	0,00	0,00
Vigilância Epidemiológica	0,00	0,00	0,00
Alimentação e Nutrição	0,00	0,00	0,00
Informações Complementares	0,00	0,00	0,00

Total	0,00	0,00	0,00
-------	------	------	------

Gerado em 17/03/2021 16:44:00

- Análises e Considerações sobre Execução Orçamentária e Financeira

muitas vezes ocorrem atrasos nesses repasses que gera dificuldades financeira ao município.

O indicador 1,2 nos mostra o quanto o município é dependente de transferências governamentais,

O subfinanciamento por parte dos grandes entes arrecadadores estado e união tem feito com que os municípios apliquem além dos 15% do estipulado na LC141, neste ano de 2020 foram 19,90% que equivale a R\$ 4.943.428,69 de recursos próprios aplicados em saúde.

O déficit ocorre principalmente no custeio dos serviços da atenção secundária, para dar assistência secundária na quantidade necessária aos municípios de Catanduvas o município investe muito recurso no consórcio CISOP, outro fato ocorre com a tabela de procedimentos de MAC que possuem procedimentos com custos defasados gerando assim dificuldades na manutenção dos serviços dessa natureza.

O tópico COVID19 possui um prestação de contas disponível neste relatório na aba Produção das Ações de Saúde.

10. Auditorias

Não há informações cadastradas para o período das Auditorias.

Fonte: Sistema Nacional de Auditoria do SUS (SISAUD-SUS)

Data da consulta: 21/07/2020.

Outras Auditorias

Fonte: DIGISUS Gestor - Módulo Planejamento (DIGISUGMP) - Consulta Online

Data da consulta: 21/07/2020.

- Análises e Considerações sobre Auditorias

não houve.

11. Análises e Considerações Gerais

É extremamente importante avaliar e monitorar as ações de Saúde, a utilização de ferramentas de para o aferimento do desempenho dessas ações são os grandes norteadores dos redirecionamentos a serem tomados pela gestão municipal, quadrimestralmente muitas metas ficam comprometidas de serem aferidas devido ao tempo de tratamento de alguns agravos e por conta do tratamento do dado oficial levar mais do que 4 meses para ficar disponível para tabulação dos municípios.

Como apontado na análise das considerações orçamentarias o município de Catanduva é fortemente dependente das transferências governamentais, mesmo assim, enfrentando diversas barreiras são dedicados da fonte própria muito acima do estipulado em legislação a fim de melhorar a saúde pública dentro de um processo de planejamento eficiente, com responsabilidade fiscal e participação do controle social numa forma de gestão participativa.

O ano de 2020 ficará marada na história do mundo. A Pandemia de COVID-19 impôs vários desafios a gestão, aos trabalhadores, aos prestadores de serviço do SUS e principalmente a população. Trabalhamos ao limite, buscamos atender a todas pessoas nas suas individualidades sanando suas feridas, remediando suas dores, vivendo na esperança de que o fim da pandemia chegue logo.

Para garantia do avanço continua das ações e serviços da saúde e então da condição de vida da população é necessário o envolvimento de todos os atores isso foi colocado a prova no ano de 2020, envolvimento dos usuários/população das entidades que representam de usuários do SUS, dos trabalhadores e das entidades que representam os trabalhadores, dos gestores em todas as esferas e de todas as pastas e por fim dos prestadores de serviços ao SUS públicos e privados, para que atuando de forma integrada em redes, de forma solidária o avanço que tanto almejamos possa permanentemente ocorrer em Catanduvás.

12. Recomendações para o Próximo Exercício

- Análises e Considerações sobre Recomendações para o Próximo Exercício

Manutenção e implementação das ações de Saúde, com foco na atenção primária como ordenadora do cuidado integral ao de Catanduvás bem como na orientação do enfrentamento a Pandemia de COVID19

ADEMAR LUIZ BURCKHARDT
Secretário(a) de Saúde
CATANDUVAS/PR, 2020

Parecer do Conselho de Saúde

Dados Demográficos e de Morbimortalidade

- Considerações:
Sem Parecer

Dados da Produção de Serviços no SUS

- Considerações:
Sem Parecer

Rede Física Prestadora de Serviços ao SUS

- Considerações:
Sem Parecer

Profissionais de Saúde Trabalhando no SUS

- Considerações:
Sem Parecer

Programação Anual de Saúde - PAS

- Considerações:
Sem Parecer

Indicadores de Pactuação Interfederativa

- Considerações:
Sem Parecer

Execução Orçamentária e Financeira

- Considerações:
Sem Parecer

Auditorias

- Considerações:
Sem Parecer

Análises e Considerações Gerais

- Parecer do Conselho de Saúde:
Sem Parecer

Recomendações para o Próximo Exercício

- Considerações:
Sem Parecer

Status do Parecer: Upload de arquivo para site

CATANDUVAS/PR, 17 de Março de 2021

Conselho Municipal de Saúde de Catanduvas