

Prefeitura Municipal de Catanduvas-PR  
Relatório Resumido da Execução Orçamentária  
**Balanco Orçamentário**  
Orçamentos Fiscal e da Seguridade Social  
Janeiro a Abril 2014/Bimestre Março-Abril

RREO - ANEXO I(LRF - Art.52, Inciso I, alíneas "a" e "b" do inciso II e §1º) R\$ 1,00

RECEITAS	PREVISÃO INICIAL	PREVISÃO ATUALIZADA (a)	RECEITAS REALIZADAS				SALDO (a-c)
			No Bimestre (b)	% (b/a)	Até o Bimestre (c)	% (c/a)	
<b>RECEITAS (EXCETO INTRA-ORÇAMENTARIAS)(1)</b>	<b>22.311.300,00</b>	<b>22.564.327,65</b>	<b>4.236.699,17</b>	<b>18,78</b>	<b>8.562.054,00</b>	<b>37,95</b>	<b>14.002.273,65</b>
RECEITAS CORRENTES	19.761.300,00	19.764.327,65	3.490.692,17	17,66	7.320.009,59	37,04	12.444.318,06
RECEITA TRIBUTÁRIA	1.547.770,00	1.547.770,00	321.761,72	20,79	551.496,42	35,63	996.273,58
IMPOSTOS	1.377.060,00	1.377.060,00	231.719,71	16,83	381.705,08	27,72	995.353,92
TAXAS	160.010,00	160.010,00	90.042,01	56,27	169.790,34	106,11	-9.780,34
CONTRIBUIÇÃO DE MELHORIA	10.700,00	10.700,00	-	-	-	-	10.700,00
RECEITAS DE CONTRIBUIÇÕES	623.650,00	623.650,00	64.209,91	10,30	110.355,24	17,70	513.294,76
CONTRIBUIÇÕES SOCIAIS	344.950,00	344.950,00	-	-	-	-	344.950,00
CONTRIBUIÇÃO PARA O CUSTEIO DO SERVIÇO DE ILUMINAÇÃO	278.700,00	278.700,00	64.209,91	23,04	110.355,24	39,60	168.344,76
RECEITA PATRIMONIAL	432.600,00	435.627,65	58.604,90	13,45	107.188,53	24,61	328.439,12
RECEITAS DE VALORES MOBILIÁRIOS	432.600,00	435.627,65	58.604,90	13,45	107.188,53	24,61	328.439,12
RECEITA DE SERVIÇOS	42.850,00	42.850,00	-	-	-	-	42.850,00
TRANSFERÊNCIAS CORRENTES	16.858.530,00	16.858.530,00	3.010.064,37	17,85	6.508.733,50	38,61	10.349.796,50
TRANSFERÊNCIAS INTERGOVERNAMENTAIS	16.688.280,00	16.688.280,00	2.993.077,35	17,94	6.474.547,30	38,80	10.213.732,70
TRANSFERÊNCIAS DE PESSOAS	4.150,00	4.150,00	-	-	-	-	4.150,00
TRANSFERÊNCIAS DE CONVENÍCIOS	166.100,00	166.100,00	16.987,02	10,23	34.186,20	20,58	131.913,80
OUTRAS RECEITAS CORRENTES	255.900,00	255.900,00	36.051,27	14,09	42.235,90	16,50	213.664,10
MULTAS E JUROS DE MORA	148.400,00	148.400,00	7.553,76	5,09	9.734,98	6,56	138.665,02
INDENIZACÕES E RESTITUIÇÕES	19.050,00	19.050,00	5.373,65	28,21	5.398,65	28,34	13.651,35
RECEITA DA DIVATIVA	77.750,00	77.750,00	15.479,26	19,91	18.888,57	24,29	58.861,43
RECEITAS DIVERSAS	10.700,00	10.700,00	7.644,60	71,44	8.213,70	76,76	2.486,30
RECEITAS DE CAPITAL	2.550.000,00	2.800.000,00	746.007,00	26,64	1.242.044,41	44,36	1.557.955,59
OPERAÇÕES DE CRÉDITO	1.400.000,00	1.400.000,00	-	-	-	-	1.400.000,00
OPERAÇÕES DE CRÉDITO INTERNAS	1.400.000,00	1.400.000,00	-	-	-	-	1.400.000,00
ALENAÇÃO DE BENS	-	-	-	-	-	-	-

Prefeitura Municipal de Catanduvas-PR  
 Relatório Resumido da Execução Orçamentária  
**Balanco Orçamentário**  
 Orçamentos Fiscal e da Seguridade Social

Janeiro a Abril 2014/Bimestre Março-Abril

RREO - ANEXO (LRF, Art.52, inciso I, alíneas "a" e "b" do inciso II e §1º)

R\$ 1,00

RECEITAS	PREVISÃO INICIAL	PREVISÃO ATUALIZADA (a)	RECEITAS REALIZADAS				SALDO (a-c)
			No Bimestre (b)	% (b/a)	Até o Bimestre (c)	% (c/a)	
TRANSFERÊNCIAS DE CAPITAL	1.150.000,00	1.400.000,00	746.007,00	53,29	1.242.044,41	88,72	157.955,59
TRANSFERÊNCIAS DE CONVÊNÍOS	1.150.000,00	1.400.000,00	746.007,00	53,29	1.242.044,41	88,72	157.955,59
RECEITAS (INTRA-ORÇAMENTÁRIAS)(II)	494.050,00	494.050,00	-	-	-	-	494.050,00
<b>SUBTOTAL DAS RECEITAS(II)=(I+II)</b>	<b>22.805.350,00</b>	<b>23.058.377,65</b>	<b>4.236.699,17</b>	<b>18,37</b>	<b>8.562.054,00</b>	<b>37,13</b>	<b>14.496.323,65</b>
<b>OPERAÇÕES DE CRÉDITO-REFINANCIAMENTO(V)</b>	-	-	-	-	-	-	-
Operações de Crédito Internas	-	-	-	-	-	-	-
Mobilária	-	-	-	-	-	-	-
Contratual	-	-	-	-	-	-	-
Operações de Crédito Externas	-	-	-	-	-	-	-
Mobilária	-	-	-	-	-	-	-
Contratual	-	-	-	-	-	-	-
<b>SUBTOTAL COM REFINANCIAMENTO(V)=(III+IV)</b>	<b>22.805.350,00</b>	<b>23.058.377,65</b>	<b>4.236.699,17</b>	<b>18,37</b>	<b>8.562.054,00</b>	<b>37,13</b>	<b>14.496.323,65</b>
<b>DÉFICIT(VI)</b>	-	-	-	-	-	-	-
<b>TOTAL(VII)=(V+VI)</b>	<b>22.805.350,00</b>	<b>23.058.377,65</b>	<b>4.236.699,17</b>	<b>18,37</b>	<b>8.562.054,00</b>	<b>37,13</b>	<b>14.496.323,65</b>
<b>SALDOS DE EXERCÍCIOS ANTERIORES (UTILIZADOS PARA CRÉDITOS ADICIONAIS)</b>	-	-	-	-	-	-	-
Superávit Financeiro	-	-	-	-	-	-	-
Reabertura de Créditos Adicionais	-	-	-	-	-	-	-

Prefeitura Municipal de Catanduvas-PR  
Relatório Resumido da Execução Orçamentária  
Balanco Orçamentário  
Orçamentos Fiscal e da Seguridade Social

Janeiro a Abril 2014/Bimestre Março-Abril

RREO - ANEXO I(LRF, Art.52, inciso I, alíneas "a" e "b" do inciso II e §1º)

R\$ 1,00

DESPESAS	DOTAÇÃO INICIAL (d)	CREDITOS ADICIONAIS (e)	DOTAÇÃO ATUALIZADA (f)=(d+e)	DESPESAS EMPENHADAS		DESPESAS LIQUIDADAS		%	SALDO (f-g)
				No Bimestre	Até o Bimestre	No Bimestre	Até o Bimestre		
DESPESAS (EXCETO INTRA-ORÇAMENTARIAS)(VIII)	22.025.930,00	1.635.584,82	23.661.514,82	3.945.265,99	6.390.545,87	2.289.791,04	4.383.815,73	18,53	19.277.699,09
DESPESAS CORRENTES	17.092.282,00	68.682,52	17.160.964,52	2.589.416,91	4.912.611,60	2.209.479,99	4.181.419,49	24,37	12.979.545,03
PESSOAL E ENCARGOS SOCIAIS	8.473.600,00	117.338,08	8.590.938,08	1.184.856,40	2.395.066,96	1.178.394,67	2.384.353,04	27,75	6.206.585,04
JUROS E ENCARGOS DA DÍVIDA	21.500,00	-	21.500,00	798,37	9.450,98	798,37	9.450,98	43,96	12.049,02
OUTRAS DESPESAS CORRENTES	8.597.182,00	-48.655,56	8.548.526,44	1.403.762,14	2.508.093,66	1.030.286,95	1.787.615,47	20,91	6.760.910,97
DESPESAS DE CAPITAL	4.259.798,00	1.566.902,30	5.826.700,30	1.355.849,08	1.477.934,27	80.311,05	202.396,24	3,47	5.624.304,06
INVESTIMENTOS	3.621.798,00	1.711.052,31	5.332.850,31	1.280.388,03	1.292.256,03	4.850,00	16.718,00	0,31	5.316.132,31
AMORTIZAÇÃO DA DÍVIDA / REFINANCIAMENTO DA DÍVIDA	638.000,00	-144.150,01	493.849,99	75.461,05	185.678,24	75.461,05	185.678,24	37,60	308.171,75
RESERVA DE CONTINGÊNCIA	673.850,00	-	673.850,00	-	-	-	-	-	673.850,00
DESPESAS (INTRA-ORÇAMENTARIAS)(IX)	779.420,00	13.700,00	793.120,00	87.337,32	172.835,52	87.337,32	172.835,52	21,79	620.284,48
SUBTOTAL DAS DESPESAS(X)(VIII+IX)	22.805.350,00	1.649.284,82	24.454.634,82	4.032.603,31	6.563.381,39	2.377.128,36	4.556.651,25	18,63	19.897.983,57
AMORTIZAÇÃO DA DÍVIDA/REFINANCIAMENTO(XI)	-	-	-	-	-	-	-	-	-
Amortização da Dívida Interna	-	-	-	-	-	-	-	-	-
Dívida Mobiliária	-	-	-	-	-	-	-	-	-
Outras Dívidas	-	-	-	-	-	-	-	-	-
Amortização da Dívida Externa	-	-	-	-	-	-	-	-	-
Dívida Mobiliária	-	-	-	-	-	-	-	-	-
Outras Dívidas	-	-	-	-	-	-	-	-	-
SUBTOTAL C/ REFINANCIAMENTO(XII)=(X+XI)	22.805.350,00	1.649.284,82	24.454.634,82	4.032.603,31	6.563.381,39	2.377.128,36	4.556.651,25	18,63	19.897.983,57
SUPERAVIT(XIII)	-	-	-	-	-	-	4.035.402,75	-	-
TOTAL(XIV)=(XII+XIII)	22.805.350,00	1.649.284,82	24.454.634,82	4.032.603,31	6.563.381,39	2.377.128,36	8.561.054,00	35,01	19.897.983,57

*[Handwritten signatures and marks]*

Prefeitura Municipal de Catanduvas-PR  
 Relatório Resumido da Execução Orçamentária  
**Balanco Orçamentário**  
 Orçamentos Fiscal e da Seguridade Social

Janeiro a Abril 2014/Bimestre Março-Abril

RREO - ANEXO (LRF, Art.52, Inciso I, alíneas "a" e "b" do inciso II e §1º)


R\$ 1,00

RECEITAS INTRA-ORÇAMENTÁRIAS	PREVISÃO INICIAL	PREVISÃO ATUALIZADA (a)	RECEITAS REALIZADAS		SALDO (a-c)
			No Bimestre (b)	% (b/a)	
RECEITAS CORRENTES INTRAORÇAMENTÁRIAS	494.050,00	494.050,00	-	-	494.050,00
RECEITAS DE CONTRIBUIÇÕES	494.050,00	494.050,00	-	-	494.050,00
CONTRIBUIÇÕES SOCIAIS	494.050,00	494.050,00	-	-	494.050,00
<b>TOTAL</b>	<b>494.050,00</b>	<b>494.050,00</b>	<b>-</b>	<b>-</b>	<b>494.050,00</b>


DESPESAS INTRA-ORÇAMENTÁRIAS	DOTAÇÃO INICIAL (d)	CRÉDITOS ADICIONAIS (e)	DOTAÇÃO ATUALIZADA (f)=(d+e)	DESPESAS EMPENHADAS		DESPESAS LIQUIDADAS		%	SALDO (f-g)
				No Bimestre (g)	Até o Bimestre (h)	No Bimestre (i)	Até o Bimestre (j)		
DESPESAS CORRENTES	779.420,00	13.700,00	793.120,00	87.337,32	172.835,52	87.337,32	172.835,52	21,79	620.284,48
PESSOAL E ENCARGOS SOCIAIS	579.420,00	13.700,00	593.120,00	87.337,32	172.835,52	87.337,32	172.835,52	29,14	420.284,48
OUTRAS DESPESAS CORRENTES	200.000,00	-	200.000,00	-	-	-	-	-	200.000,00
<b>TOTAL</b>	<b>779.420,00</b>	<b>13.700,00</b>	<b>793.120,00</b>	<b>87.337,32</b>	<b>172.835,52</b>	<b>87.337,32</b>	<b>172.835,52</b>	<b>21,79</b>	<b>620.284,48</b>


FONTE: PRONIM RF - Responsabilidade Fiscal, 29/Mai/2014, 11h e 33m.

  
 Sílvia Farias  
 Contador

  
 Noemi Schmidt de Moura  
 Prefeita

**NOEMI SCHMIDT DE MOURA**  
 Prefeita

  
 Edilson Malavski  
 Controlador Interno


  
 MUNICÍPIO DE CATANDUVAS/PR  
 Itele Corel de Carli de Oliveira  
 Responsável/Finanças  
 Portaria 001/2013

Prefeitura Municipal de Catanduvas - PR  
 Relatório Resumido de Execução Orçamentária  
**Demonstrativo da Execução das Despesas por Função/Subfunção**  
 Orçamento Fiscal e da Seguridade Social  
 Janeiro a Abril 2014/Bimestre Março-Abril

RREO - ANEXO II (LRF, Art. 52, inciso II, alínea 'c')

R\$ 1,00

FUNÇÃO/SUBFUNÇÃO	Dotação Inicial	Dotação Atualizada (a)	Despesas Empenhadas				Despesas Liquidadas				Saldo (a-b)
			No Bimestre	Até o Bimestre	No Bimestre	Até o Bimestre (b)	%	%			
									(b/Total b)	(b/a)	
<b>DESPESAS(EXCETO INTRA-ORÇAMENTARIAS)(I)</b>	<b>22.025.930,00</b>	<b>23.661.514,82</b>	<b>3.945.265,99</b>	<b>6.390.545,87</b>	<b>2.289.791,04</b>	<b>4.383.815,73</b>	<b>100,00</b>	<b>18,53</b>	<b>19.277.699,09</b>		
Legislativa	575.350,00	575.350,00	0,00	0,00	0,00	0,00	0,00	0,00	575.350,00		
Ação Legislativa	575.350,00	575.350,00	0,00	0,00	0,00	0,00	0,00	0,00	575.350,00		
Administração	4.425.010,00	4.468.773,76	499.688,67	933.528,95	480.830,20	864.368,10	19,72	19,34	3.604.405,66		
Planejamento e Orçamento	155.200,00	160.200,00	37.503,50	74.784,54	37.503,50	74.784,54	1,71	46,68	85.415,46		
Administração Geral	3.851.750,00	3.807.050,00	325.311,02	650.452,25	306.452,55	581.291,40	13,26	15,27	3.225.758,60		
Administração Financeira	373.760,00	457.223,76	130.728,67	194.976,96	130.728,67	194.976,96	4,45	42,64	262.246,80		
Controle Interno	44.300,00	44.300,00	6.145,48	13.315,20	6.145,48	13.315,20	0,30	30,06	30.984,80		
Assistência Social	971.814,00	1.478.557,72	173.984,28	296.198,82	97.849,45	212.581,62	4,85	14,38	1.265.976,10		
Administração Geral	266.630,00	322.630,00	73.953,55	124.493,19	63.079,34	113.618,98	2,59	35,22	209.011,02		
Assistência ao Idoso	28.020,00	28.020,00	789,80	968,13	789,80	968,13	0,02	3,46	27.051,87		
Assistência ao Portador de Deficiência	29.000,00	29.000,00	0,00	0,00	0,00	0,00	0,00	0,00	29.000,00		
Assistência à Criança e ao Adolescente	163.104,00	168.104,00	17.684,57	31.865,12	13.150,57	26.615,77	0,61	15,83	141.488,23		
Assistência Comunitária	485.060,00	930.803,72	81.556,36	138.872,38	20.829,74	71.378,74	1,63	7,67	859.424,98		
Previdência Social	1.096.500,00	1.096.500,00	0,00	0,00	0,00	0,00	0,00	0,00	1.096.500,00		
Previdência do Regime Estatutário	1.096.500,00	1.096.500,00	0,00	0,00	0,00	0,00	0,00	0,00	1.096.500,00		
Saúde	3.457.706,00	3.705.716,31	837.312,46	1.366.012,93	542.888,64	1.007.922,58	22,99	27,20	2.697.793,73		
Atenção Básica	3.397.416,00	3.639.926,31	832.490,09	1.354.553,48	538.214,23	996.685,07	22,74	27,38	2.643.241,24		
Vigilância Sanitária	24.100,00	24.100,00	0,00	0,00	0,00	0,00	0,00	0,00	24.100,00		
Vigilância Epidemiológica	36.190,00	41.690,00	4.822,37	11.459,45	4.674,41	11.237,51	0,26	26,95	30.452,49		
Trabalho	26.480,00	26.480,00	0,00	0,00	0,00	0,00	0,00	0,00	26.480,00		
Fomento ao Trabalho	26.480,00	26.480,00	0,00	0,00	0,00	0,00	0,00	0,00	26.480,00		
Educação	4.655.040,00	4.776.746,97	704.784,02	1.341.901,81	619.735,96	1.200.027,54	27,37	25,12	3.576.719,43		
Alimentação e Nutrição	293.040,00	293.040,00	77.305,58	109.753,74	77.305,58	109.753,74	2,50	37,45	183.286,26		
Ensino Fundamental	3.506.360,00	3.628.066,97	536.876,12	1.062.333,03	452.321,26	921.198,56	21,01	25,39	2.706.868,41		
Ensino Médio	12.010,00	12.010,00	0,00	0,00	0,00	0,00	0,00	0,00	12.010,00		
Educação Infantil	776.300,00	776.300,00	83.785,36	156.205,78	83.341,48	155.539,96	3,55	20,04	620.760,04		



Prefeitura Municipal de Catanduvas - PR  
Relatório Resumido de Execução Orçamentária  
**Demonstrativo da Execução das Despesas por Função/Subfunção**  
Orçamento Fiscal e da Seguridade Social  
Janeiro a Abril 2014/Bimestre Março-Abril



RREO - ANEXO III(LRF, Art. 52, inciso II, alínea 'c') R\$ 1,00

FUNÇÃO/SUBFUNÇÃO	Dotação Inicial	Dotação Atualizada (a)	Despesas Empenhadas		Despesas Liquidadas			Saldo (a-b)	
			No Bimestre	Até o Bimestre	No Bimestre	Até o Bimestre (b)	% (b/Total b)		% (b/a)
Educação de Jovens e Adultos	57.260,00	57.260,00	6.816,96	13.609,26	6.767,64	13.535,28	0,31	23,64	43.724,72
Educação Especial	10.070,00	10.070,00	0,00	0,00	0,00	0,00	0,00	0,00	10.070,00
Cultura	254.650,00	490.870,90	183.703,42	231.996,24	41.655,16	86.540,11	1,97	17,63	404.330,79
Difusão Cultural	254.650,00	490.870,90	183.703,42	231.996,24	41.655,16	86.540,11	1,97	17,63	404.330,79
Urbanismo	2.402.870,00	2.569.409,17	876.510,23	1.030.469,35	215.585,20	348.715,61	7,95	13,57	2.220.693,56
Infra-Estrutura Urbana	642.450,00	1.019.502,70	281.172,95	281.172,95	0,00	0,00	0,00	0,00	1.019.502,70
Serviços Urbanos	1.760.420,00	1.549.906,47	595.337,28	749.296,40	215.585,20	348.715,61	7,95	22,50	1.201.190,86
Habituação	20.750,00	20.750,00	0,00	0,00	0,00	0,00	0,00	0,00	20.750,00
Habituação Urbana	20.750,00	20.750,00	0,00	0,00	0,00	0,00	0,00	0,00	20.750,00
Saneamento	1.000,00	1.000,00	0,00	0,00	0,00	0,00	0,00	0,00	1.000,00
Saneamento Básico Urbano	1.000,00	1.000,00	0,00	0,00	0,00	0,00	0,00	0,00	1.000,00
Gestão Ambiental	31.200,00	31.200,00	0,00	0,00	0,00	0,00	0,00	0,00	31.200,00
Preservação e Conservação Ambiental	31.200,00	31.200,00	0,00	0,00	0,00	0,00	0,00	0,00	31.200,00
Agricultura	684.850,00	1.082.100,00	180.184,34	265.821,24	36.792,94	76.185,65	1,74	7,04	1.005.914,35
Extensão Rural	684.850,00	1.082.100,00	180.184,34	265.821,24	36.792,94	76.185,65	1,74	7,04	1.005.914,35
Indústria	76.860,00	76.860,00	0,00	0,00	0,00	0,00	0,00	0,00	76.860,00
Promoção Industrial	76.860,00	76.860,00	0,00	0,00	0,00	0,00	0,00	0,00	76.860,00
Comércio e Serviços	4.970,00	4.970,00	0,00	0,00	0,00	0,00	0,00	0,00	4.970,00
Promoção Comercial	4.970,00	4.970,00	0,00	0,00	0,00	0,00	0,00	0,00	4.970,00
Transporte	1.492.960,00	1.588.960,00	351.850,21	604.210,76	131.463,89	297.375,53	6,78	18,72	1.291.584,47
Transporte Rodoviário	1.492.960,00	1.588.960,00	351.850,21	604.210,76	131.463,89	297.375,53	6,78	18,72	1.291.584,47
Desporto e Lazer	222.970,00	187.970,00	6.588,51	14.896,95	6.539,19	14.799,61	0,34	7,87	173.170,39
Desporto Comunitário	222.970,00	187.970,00	6.588,51	14.896,95	6.539,19	14.799,61	0,34	7,87	173.170,39
Encargos Especiais	951.100,00	805.449,99	130.659,85	305.508,82	116.450,41	275.299,38	6,28	34,18	530.150,61
Serviço da Dívida Interna	659.500,00	515.349,99	76.259,42	195.129,22	76.259,42	195.129,22	4,45	37,86	320.220,77
Outros Encargos Especiais	291.600,00	290.100,00	54.400,43	110.379,60	40.190,99	80.170,16	1,83	27,64	209.929,84
Reserva de Contingência	673.850,00	673.850,00	0,00	0,00	0,00	0,00	0,00	0,00	673.850,00

Prefeitura Municipal de Catanduvas - PR  
 Relatório Resumido de Execução Orçamentária  
**Demonstrativo da Execução das Despesas por Função/Subfunção**  
 Orçamento Fiscal e da Seguridade Social  
 Janeiro a Abril 2014/Bimestre Março-Abril

RREO - ANEXO III(LRF, Art. 52, inciso II, alínea 'c') R\$ 1,00

FUNÇÃO/SUBFUNÇÃO	Dotação Inicial	Dotação Atualizada (a)	Despesas Empenhadas		Despesas Liquidadas			Saldo (a-b)
			No Bimestre	Até o Bimestre	No Bimestre	Até o Bimestre (b)	% (b/Total b)	
Reserva de Contingência	673.850,00	673.850,00	0,00	0,00	0,00	0,00	673.850,00	
DESPESAS INTRA-ORÇAMENTÁRIAS (II)	779.420,00	793.120,00	87.337,32	172.835,52	87.337,32	172.835,52	620.284,48	
<b>TOTAL (III)=(I+II)</b>	<b>22.805.350,00</b>	<b>24.454.634,82</b>	<b>4.032.603,31</b>	<b>6.563.381,39</b>	<b>2.377.128,36</b>	<b>4.556.651,25</b>	<b>19.897.983,57</b>	

Prefeitura Municipal de Catanduvas - PR  
Relatório Resumido de Execução Orçamentária  
**Demonstrativo da Execução das Despesas por Função/Subfunção**  
Orçamento Fiscal e da Seguridade Social  
Janeiro a Abril 2014/Bimestre Março-Abril

RREO - ANEXO II(LRF, Art. 52, inciso II, alínea 'c')

R\$ 1,00

FUNÇÃO/SUBFUNÇÃO	Dotação Inicial	Dotação Atualizada (a)	Despesas Empenhadas				Despesas Liquidadas				Saldo (a-b)
			No Bimestre		Até o Bimestre		No Bimestre		Até o Bimestre		
									% (b/Total b)	% (b/a)	
<b>DESPESAS(INTRA-ORÇAMENTÁRIAS)</b>	<b>779.420,00</b>	<b>793.120,00</b>	<b>87.337,32</b>	<b>172.835,52</b>	<b>87.337,32</b>	<b>172.835,52</b>	<b>3,65</b>	<b>21,79</b>	<b>620.284,48</b>		
Legislativa	14.000,00	14.000,00	0,00	0,00	0,00	0,00	0,00	0,00	14.000,00		
Ação Legislativa	14.000,00	14.000,00	0,00	0,00	0,00	0,00	0,00	0,00	14.000,00		
Administração	64.420,00	65.620,00	12.510,66	25.134,93	12.510,66	25.134,93	0,55	38,30	40.485,07		
Planejamento e Orçamento	120,00	1.320,00	159,28	318,56	159,28	318,56	0,01	24,13	1.001,44		
Administração Geral	45.300,00	45.300,00	9.559,48	19.232,57	9.559,48	19.232,57	0,42	42,46	26.067,43		
Administração Financeira	10.800,00	10.800,00	2.115,90	4.231,80	2.115,90	4.231,80	0,09	39,18	6.568,20		
Controle Interno	8.200,00	8.200,00	676,00	1.352,00	676,00	1.352,00	0,03	16,49	6.848,00		
Assistência Social	30.650,00	38.650,00	3.881,50	7.763,48	3.881,50	7.763,48	0,17	20,09	30.866,52		
Administração Geral	27.000,00	27.000,00	1.996,30	3.992,60	1.996,30	3.992,60	0,09	14,79	23.007,40		
Assistência à Criança e ao Adolescente	1.000,00	1.000,00	0,00	0,00	0,00	0,00	0,00	0,00	1.000,00		
Assistência Comunitária	2.650,00	10.650,00	1.885,20	3.770,88	1.885,20	3.770,88	0,08	35,41	6.879,12		
Saúde	84.650,00	84.650,00	18.650,03	35.400,30	18.650,03	35.400,30	0,78	41,82	49.249,70		
Atenção Básica	82.100,00	82.100,00	18.650,03	35.400,30	18.650,03	35.400,30	0,78	43,12	46.699,70		
Vigilância Epidemiológica	2.550,00	2.550,00	0,00	0,00	0,00	0,00	0,00	0,00	2.550,00		
Educação	340.600,00	340.600,00	44.436,02	88.933,34	44.436,02	88.933,34	1,95	26,11	251.666,66		
Alimentação e Nutrição	2.400,00	2.400,00	405,78	811,56	405,78	811,56	0,02	33,82	1.588,44		
Ensino Fundamental	285.400,00	285.400,00	36.903,96	73.745,87	36.903,96	73.745,87	1,62	25,84	211.654,13		
Educação Infantil	51.600,00	51.600,00	7.126,28	14.375,91	7.126,28	14.375,91	0,32	27,86	37.224,09		
Educação Especial	1.200,00	1.200,00	0,00	0,00	0,00	0,00	0,00	0,00	1.200,00		
Cultura	1.500,00	4.500,00	1.054,79	1.789,27	1.054,79	1.789,27	0,04	39,76	2.710,73		
Difusão Cultural	1.500,00	4.500,00	1.054,79	1.789,27	1.054,79	1.789,27	0,04	39,76	2.710,73		
Urbanismo	12.000,00	12.000,00	1.623,11	3.337,85	1.623,11	3.337,85	0,07	27,82	8.662,15		
Serviços Urbanos	12.000,00	12.000,00	1.623,11	3.337,85	1.623,11	3.337,85	0,07	27,82	8.662,15		
Agricultura	10.050,00	10.050,00	1.012,58	2.025,16	1.012,58	2.025,16	0,04	20,15	8.024,84		
Extensão Rural	10.050,00	10.050,00	1.012,58	2.025,16	1.012,58	2.025,16	0,04	20,15	8.024,84		
Transporte	19.200,00	19.200,00	3.852,23	7.614,71	3.852,23	7.614,71	0,17	39,66	11.585,29		





Prefeitura Municipal de Catanduvas - PR  
Relatório Resumido de Execução Orçamentária  
**Demonstrativo da Execução das Despesas por Função/Subfunção**  
Orçamento Fiscal e da Seguridade Social  
Janeiro a Abril 2014/Bimestre Março-Abril


RREO - ANEXO II (LRF, Art. 52, inciso II, alínea 'c') R\$ 1,00


FUNÇÃO/SUBFUNÇÃO	Dotação Inicial	Dotação Atualizada (a)	Despesas Empenhadas		Despesas Liquidadas			Saldo (a-b)	
			No Bimestre	Até o Bimestre	No Bimestre	Até o Bimestre (b)	% (b/Total b)		% (b/a)
Transporte Rodoviário	19.200,00	19.200,00	3.852,23	7.614,71	3.852,23	7.614,71	0,17	39,66	11.585,29
Desporto e Lazer	850,00	2.350,00	316,40	836,48	316,40	836,48	0,02	35,59	1.513,52
Desporto Comunitário	850,00	2.350,00	316,40	836,48	316,40	836,48	0,02	35,59	1.513,52
Encargos Especiais	201.500,00	201.500,00	0,00	0,00	0,00	0,00	0,00	0,00	201.500,00
Outros Encargos Especiais	201.500,00	201.500,00	0,00	0,00	0,00	0,00	0,00	0,00	201.500,00
<b>TOTAL</b>	<b>779.420,00</b>	<b>793.420,00</b>	<b>87.337,32</b>	<b>172.835,52</b>	<b>87.337,32</b>	<b>172.835,52</b>	<b>3,65</b>	<b>21,79</b>	<b>620.284,48</b>

FONTE: PRONIMA RF - Responsabilidade Fiscal, 29/Mai/2014, 11h e 34m.

  
SÍLVIA FARIAS  
Cotizador  
PREFEITURA MUNICIPAL DE CATANDUVAS  
SÍLVIA FARIAS  
Contador CRC PR-051039/C-0

  
Noemi Schmidt de Moura  
Prefeita  
Noemi Schmidt de Moura  
Prefeita

  
Edilson Malavski  
Controlador Interno

  
MUNICÍPIO DE CATANDUVAS-PR  
Ivelte Goreti de Carilide Oliveira  
Responsável/Finanças  
Portaria 001/2013

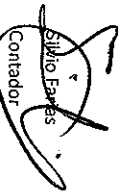



Prefeitura Municipal de Catanduvas - PR  
Relatório Resumido da Execução Orçamentária  
**Demonstrativo da Receita Corrente Líquida**  
Orçamentos Fiscal e da Seguridade Social  
Maio/2013 a Abril/2014

RRRO - ANEXO III(LRF, inciso I) R\$ 1,00

ESPECIFICAÇÃO	EVOLUÇÃO DA RECEITA REALIZADA NOS ÚLTIMOS 12 MESES												Total Últimos 12 Meses)	Previsão Atualizada 2014
	Maio/2013	Junho/2013	Julho/2013	Agosto/2013	Setembro/2013	Outubro/2013	Novembro/2013	Dezembro/2013	Janeiro/2014	Fevereiro/2014	Março/2014	Abril/2014		
Cota-Parte do ITR	1.989,18	193,50	932,70	116,10	15.510,50	64.344,46	3.103,24	1.436,23	1.182,45	54,59	728,05	89,40	89.680,40	53.600,00
Transferências da LC 87/1996	4.861,16	4.861,16	4.861,16	4.861,16	4.861,16	4.861,16	4.861,16	4.861,16	4.861,16	4.861,16	4.861,16	4.861,16	54.061,42	75.000,00
Transferências da LC 61/1989	8.091,78	8.427,83	8.301,62	8.882,79	8.080,04	8.637,61	8.091,78	8.427,83	8.301,62	8.882,79	8.080,04	8.637,61	106.034,44	193.000,00
Transferências do FUNDEB	9.581,35	10.240,39	9.880,78	8.515,81	8.321,05	9.073,39	9.581,35	10.240,39	9.880,78	8.515,81	8.321,05	9.073,39	106.034,44	193.000,00
Outras Transferências Correntes	277.908,83	251.226,44	254.941,81	245.366,85	244.199,31	252.063,56	277.908,83	251.226,44	254.941,81	245.366,85	244.199,31	252.063,56	3.233.356,69	2.634.600,00
OUTRAS RECEITAS CORRENTES	270.521,22	363.701,20	271.002,08	301.364,41	242.218,49	258.842,49	270.521,22	363.701,20	271.002,08	301.364,41	242.218,49	258.842,49	3.233.356,69	2.634.600,00
DEDUÇÕES (II)	139.705,07	125.561,46	204.163,27	182.381,33	284.286,40	134.057,82	203.691,57	139.705,07	125.561,46	204.163,27	182.381,33	284.286,40	2.478.105,32	2.176.250,00
Contrib. para o Plano de Previdência do Servidor	2.033,67	8.377,91	7.311,96	3.599,22	5.163,86	7.458,43	2.033,67	8.377,91	7.311,96	3.599,22	5.163,86	7.458,43	90.767,89	255.900,00
Dedução de Receitas para Formação do FUNDEB	241.480,35	221.513,79	193.782,99	209.593,49	200.002,80	211.137,67	241.480,35	221.513,79	193.782,99	209.593,49	200.002,80	211.137,67	2.972.162,78	3.356.870,00
RECEITA CORRENTE LÍQUIDA (III)	234.519,38	285.085,12	322.226,95	340.208,82	245.765,60	266.845,82	1.531.708,23	1.395.746,89	1.394.059,62	1.429.624,92	1.499.172,01	1.459.677,13	19.747.085,31	19.419.377,65
	1.578.208,61	2.138.878,31	1.875.293,34	1.954.024,98	1.651.978,54	1.838.713,63								


FONTE: PRONIM RF - Responsabilidade Fiscal, 29/Mai/2014, 11h e 37m.

  
Silvio Farias  
Contador

  
Noemi Schmidt de Moura  
Prefeita

**PREFEITURA MUNICIPAL DE CATANDUVAS**  
**SILVIO FARIAS**  
Contador CRC PR-051049/O-0

  
Edilson Malawski  
Controlador Interno

  
MUNICÍPIO DE CATANDUVAS-PR  
Itele Gorelli de Carli da Oliveira  
Responsável/Finanças  
Portaria 001/2013

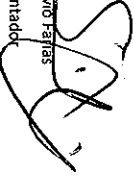
Prefeitura Municipal de Catanduvas - PR  
 Relatório Resumido da Execução Orçamentária  
**Demonstrativo dos Restos a Pagar por Poder e Órgão**  
 Orçamentos Fiscal e da Seguridade Social  
 Janeiro a Abril 2014/Bimestre Março-Abril

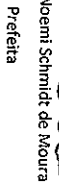
RREO - ANEXO VIII(LRF, Art.53, inciso V)

R\$ 1,00


PODER/ÓRGÃO	RESTOS A PAGAR PROCESSADOS E NÃO PROCESSADOS LIQUIDADOS				RESTOS A PAGAR NÃO PROCESSADOS						
	Inscritos		Pagos	Cancelados	Saldo	Inscritos		Liquidados	Pagos	Cancelados	Saldo
	Em Exercícios Anteriores	Em 31 de dezembro de 2013				Em Exercícios Anteriores	Em 31 de dezembro de 2013				
RESTOS A PAGAR(EXCETO INTRA-ORÇAMENTÁRIOS)(I)											
EXECUTIVO											
PODER EXECUTIVO MUNICIPAL	8.966,47	403.670,40	403.670,40	-	8.966,47	581.884,16	2.084.596,56	922.658,03	796.570,91	54.497,83	1.689.324,86
SUBTOTAL	8.966,47	403.670,40	403.670,40	-	8.966,47	581.884,16	2.084.596,56	922.658,03	796.570,91	54.497,83	1.689.324,86
LEGISLATIVO											
PODER LEGISLATIVO	-	-	-	-	-	-	-	-	-	-	-
SUBTOTAL	-	-	-	-	-	-	-	-	-	-	-
TOTAL(I)	8.966,47	403.670,40	403.670,40	-	8.966,47	581.884,16	2.084.596,56	922.658,03	796.570,91	54.497,83	1.689.324,86


FONTE: PRONIM R.F - Responsabilidade Fiscal, 29/Mai/2014, 11h e 42m.

  
 Silvio Farias  
 Contador

  
 Noemi Schmidt de Moura  
 Prefeita

**PREFEITURA MUNICIPAL DE CATANDUVAS**  
**SILVIO FARIAS**  
 Comandante CRC PR-051049/O-04  
**Noemi Schmidt de Moura**  
 Prefeita

  
**Edilson Malavski**  
 Controlador Interno




  
**MUNICÍPIO DE CATANDUVAS-PR**  
 Ivelte Goreti de Carli de Oliveira  
 Responsável/Finanças  
 Portaria 001/2013

Prefeitura Municipal de Catanduvas - PR  
 Relatório Resumido da Execução Orçamentária  
**Demonstrativo das Receitas e Despesas com Manutenção e Desenvolvimento do Ensino - MDE**  
 Orçamentos Fiscal e da Seguridade Social  
 Janeiro a Abril 2014/Bimestre Março-Abril

RREO - ANEXO VIII(LDB, art. 72)

R\$ 1,00

RECEITA RESULTANTE DE IMPOSTOS (caput do art. 212 da Constituição)	RECEITAS DO ENSINO		RECEITAS REALIZADAS		
	PREVISÃO INICIAL	PREVISÃO ATUALIZADA (a)	No Bimestre	Até o Bimestre (b)	% (c)=(b)/a)x100
<b>1-RECEITAS DE IMPOSTOS</b>	<b>1.412.810,00</b>	<b>1.412.810,00</b>	<b>247.102,91</b>	<b>400.630,83</b>	<b>28,36</b>
1.1-Receita Resultante do Imposto sobre a Propriedade Predial e Territorial Urbana - IPTU	103.610,00	103.610,00	53.856,56	72.836,08	70,30
1.1.1-IPTU	96.400,00	96.400,00	60.613,94	80.082,76	83,07
1.1.2-Multas, Juros de Mora e Outros Encargos do IPTU	1.650,00	1.650,00	182,35	494,54	29,97
1.1.3-Dívida Ativa do IPTU	15.050,00	15.050,00	1.452,30	3.278,85	21,79
1.1.4-Multas, Juros de Mora, Atualização Monetária e Outros Encargos da Dívida Ativa do IPTU	9.800,00	9.800,00	1.243,98	2.110,75	21,54
1.1.5-(-) Deduções da Receita do IPTU	19.290,00	19.290,00	9.636,01	13.130,82	68,07
1.2-Receita Resultante do Imposto sobre Transmissão Inter Vivos - ITBI	358.550,00	358.550,00	39.613,60	59.413,60	16,57
1.2.1-ITBI	358.000,00	358.000,00	39.613,60	59.413,60	16,60
1.2.2-Multas, Juros de Mora e Outros Encargos do ITBI	550,00	550,00	-	-	-
1.2.3-Dívida Ativa do ITBI	-	-	-	-	-
1.2.4-Multas, Juros de Mora, Atualização Monetária e Outros Encargos da Dívida Ativa do ITBI	-	-	-	-	-
1.2.5-(-) Deduções da Receita do ITBI	-	-	-	-	-
1.3-Receita Resultante do Imposto sobre Serviços de Qualquer Natureza - ISS	801.700,00	801.700,00	121.066,24	219.589,97	27,39
1.3.1-ISS	793.000,00	793.000,00	108.560,73	206.548,42	26,05
1.3.2-Multas, Juros de Mora e Outros Encargos do ISS	1.100,00	1.100,00	515,77	578,45	52,59
1.3.3-Dívida Ativa do ISS	1.650,00	1.650,00	7.974,86	8.311,27	503,71
1.3.4-Multas, Juros de Mora, Atualização Monetária e Outros Encargos da Dívida Ativa do ISS	5.950,00	5.950,00	4.014,88	4.151,83	69,78
1.3.5-(-) Deduções da Receita do ISS	-	-	-	-	-
1.4-Receita Resultante do Imposto de Renda Retido na Fonte - IRRF	148.950,00	148.950,00	32.566,51	48.791,18	32,76
1.4.1-IRRF	148.950,00	148.950,00	32.566,51	48.791,18	32,76
1.4.2-Multas, Juros de Mora e Outros Encargos do IRRF	-	-	-	-	-
1.4.3-Dívida Ativa do IRRF	-	-	-	-	-
1.4.4-Multas, Juros de Mora, Atualização Monetária e Outros Encargos da Dívida Ativa do IRRF	-	-	-	-	-
1.4.5-(-) Deduções da Receita do IRRF	-	-	-	-	-
1.5-Receita Resultante do Imposto Territorial Rural - ITR (CF, art. 153 §4º, Inciso III)	-	-	-	-	-
1.5.1-ITR	-	-	-	-	-
1.5.2-Multas, Juros de Mora e Outros Encargos do ITR	-	-	-	-	-
1.5.3-Dívida Ativa do ITR	-	-	-	-	-
1.5.4-Multas, Juros de Mora, Atualização Monetária e Outros Encargos da Dívida Ativa do ITR	-	-	-	-	-
1.5.5-(-) Deduções da Receita do ITR	-	-	-	-	-



  
  


**Prefeitura Municipal de Catanduvas - PR**  
**Relatório Resumido da Execução Orçamentária**  
**Demonstrativo das Receitas e Despesas com Manutenção e Desenvolvimento do Ensino - MDE**  
**Orgamentos Fiscal e da Seguridade Social**  
**Janeiro a Abril 2014/Bimestre Março-Abril**

RREO - ANEXO VIII(LDB, art. 72)

R\$ 1,00

RECEITA RESULTANTE DE IMPOSTOS (caput do art. 212 da Constituição)	PREVISÃO INICIAL	PREVISÃO ATUALIZADA (a)	RECEITAS REALIZADAS		%(c)=(b)/a)x100
			No Bimestre	Até o Bimestre (b)	
<b>2-RECEITAS DE TRANSFERÊNCIAS CONSTITUCIONAIS E LEGAIS</b>					
2.1-Cota-Parte FPM	15.059.600,00	15.059.600,00	2.563.502,53	5.875.681,86	39,02
2.1.1-Parcela referente à CF, art. 159, I, alínea b	8.565.000,00	8.565.000,00	1.330.594,78	3.359.082,58	39,22
2.1.2-Parcela referente à CF, art. 159, I, alínea d	8.565.000,00	8.565.000,00	1.330.594,78	3.359.082,58	39,22
2.2-Cota-Parte ICMS	-	-	-	-	-
2.3-ICMS-Desoneração - L.C. nº 87/1996	5.787.000,00	5.787.000,00	1.098.109,37	2.142.084,41	37,02
2.4-Cota-Parte IPI-Exportação	75.000,00	75.000,00	5.057,38	15.172,14	20,23
2.5-Cota-Parte ITR	193.000,00	193.000,00	17.394,44	35.791,03	18,54
2.6-Cota-Parte IPVA	53.600,00	53.600,00	81,745	2.054,49	3,83
2.7-Cota-Parte IOF-Ouro	386.000,00	386.000,00	111.529,11	321.697,21	83,29
<b>3-TOTAL DA RECEITA DE IMPOSTOS (1+2)</b>	<b>16.472.410,00</b>	<b>16.472.410,00</b>	<b>2.810.605,44</b>	<b>6.276.822,69</b>	<b>38,10</b>

**Prefeitura Municipal de Catanduvas - PR**  
**Relatório Resumido da Execução Orçamentária**  
**Demonstrativo das Receitas e Despesas com Manutenção e Desenvolvimento do Ensino - MDE**  
**Orgamentos Fiscal e da Seguridade Social**  
**Janeiro a Abril 2014/Bimestre Março-Abril**


RREO - ANEXO VIII(LDB, art. 72)

R\$ 1,00

RECEITAS ADICIONAIS PARA FINANCIAMENTO DO ENSINO	PREVISÃO INICIAL	PREVISÃO ATUALIZADA (a)	RECEITAS REALIZADAS		%
			No Bimestre	Até o Bimestre (b)	
			(c)=(b)/a)x100	(c)=(b)/a)x100	
4 - RECEITA DA APLICAÇÃO FINANCEIRA DE OUTROS RECURSOS DE IMPOSTOS VINCULADOS AO ENSINO	-	-	-	-	-
5 - RECEITA DE TRANSFERÊNCIAS DO FNDE	504.100,00	504.917,68	92.091,94	144.814,81	28,68
5.1 - Transferências do Salário-Educação	257.400,00	257.400,00	66.868,24	118.059,59	45,87
5.2 - Transferências Diretas - PDDE	-	-	-	-	-
5.3 - Transferências Diretas - PNAE	-	-	-	-	-
5.4 - Transferências Diretas - PNATE	-	-	-	-	-
5.5 - Outras Transferências do FNDE	246.700,00	247.517,68	25.223,70	26.755,22	10,81
5.6 - Aplicação Financeira dos Recursos do FNDE	-	-	-	-	-
6 - RECEITA DE TRANSFERÊNCIAS DE CONVÊNIOS	166.100,00	166.100,00	19.846,63	390.439,58	235,06
6.1 - Transferências de Convênios	166.100,00	166.100,00	19.846,63	390.439,58	235,06
6.2 - Aplicação Financeira dos Recursos de Convênios	-	-	-	-	-
7 - RECEITA DE OPERAÇÕES DE CRÉDITO	-	-	-	-	-
8 - OUTRAS RECEITAS PARA FINANCIAMENTO DO ENSINO	-	-	479,83	764,87	-
9 - TOTAL DAS RECEITAS ADICIONAIS PARA FINANCIAMENTO DO ENSINO (4+5+6+7+8)	670.200,00	671.017,68	112.418,40	536.019,26	79,88

RECEITAS DO FUNDEB	PREVISÃO INICIAL	PREVISÃO ATUALIZADA (a)	RECEITAS REALIZADAS		%
			No Bimestre	Até o Bimestre (b)	
			(c)=(b)/a)x100	(c)=(b)/a)x100	
10 - RECEITAS DESTINADAS AO FUNDEB	3.011.920,00	3.011.920,00	512.611,42	1.175.047,19	39,01
10.1 - Cota-Parte FPM Destinada ao FUNDEB-(0% de 2.1.1)	1.713.000,00	1.713.000,00	266.118,90	671.816,41	39,22
10.2 - Cota-Parte ICMS Destinada ao FUNDEB-(0% de 2.2)	1.157.400,00	1.157.400,00	219.621,85	428.416,81	37,02
10.3 - ICMS-Desoneração Destinada ao FUNDEB-(0% de 2.3)	15.000,00	15.000,00	1.011,47	3.034,41	20,23
10.4 - Cota-Parte IPI-Exportação Destinada ao FUNDEB-(0% de 2.4)	38.600,00	38.600,00	3.478,89	7.158,20	18,54
10.5 - Cota-Parte ITR ou ITR Arrecadado Destinados ao FUNDEB-(0% de (1.5 + 2.5))	10.720,00	10.720,00	74,47	321,86	3,00
10.6 - Cota-Parte IPVA Destinada ao FUNDEB-(0% de 2.6)	77.200,00	77.200,00	22.305,84	64.299,50	83,29
11 - RECEITAS RECEBIDAS DO FUNDEB	2.634.600,00	2.634.600,00	504.339,78	1.079.144,57	40,96
11.1 - Transferências de Recursos do FUNDEB	2.634.600,00	2.634.600,00	501.060,98	1.073.427,47	40,74
11.2 - Complementação da União ao FUNDEB	-	-	-	-	-
11.3 - Receita de Aplicação Financeira dos Recursos do FUNDEB	-	-	3.278,80	5.717,10	-
12 - RESULTADO LÍQUIDO DAS TRANSFERÊNCIAS DO FUNDEB(11.1-10)¹	-377.320,00	-377.320,00	11.550,44	-101.619,72	26,93

¹SE RESULTADO LÍQUIDO DA TRANSFERÊNCIA (12) > 0] = ACRÉSCIMO RESULTANTE DAS TRANSFERÊNCIAS DO FUNDEB  
 [SE RESULTADO LÍQUIDO DA TRANSFERÊNCIA (12) < 0] = DEGRÉSCIMO RESULTANTE DAS TRANSFERÊNCIAS DO FUNDEB



**Demonstrativo das Receitas e Despesas com Manutenção e Desenvolvimento do Ensino - MDE**

Orçamentos Fiscal e da Seguridade Social  
Janeiro a Abril 2014/Bimestre Março-Abril

RREO - ANEXO VIII(LDB, art. 72)

R\$ 1,00

DESPESAS DO FUNDEB	DOTAÇÃO INICIAL	DOTAÇÃO ATUALIZADA (d)	DESPESAS LIQUIDADAS		%(f)=(e/d)x100
			No Bimestre	Até o Bimestre (e)	
<b>13-PAGAMENTO DOS PROFISSIONAIS DO MAGISTÉRIO</b>	2.630.490,00	2.621.690,00	451.087,52	901.273,34	34,38
13.1-Com Educação Infantil	418.000,00	418.000,00	76.859,06	155.032,80	37,09
13.2-Com Ensino Fundamental	2.212.490,00	2.203.690,00	374.228,46	746.240,54	33,86
<b>14-OUTRAS DESPESAS</b>	1.100,00	10.100,00	-	-	-
14.1-Com Educação Infantil	-	-	-	-	-
14.2-Com Ensino Fundamental	1.100,00	10.100,00	-	-	-
<b>15-TOTAL DAS DESPESAS DO FUNDEB(13+14)</b>	2.631.590,00	2.631.790,00	451.087,52	901.273,34	34,25

**DEDUÇÕES PARA FINS DE LIMITE DO FUNDEB**

VALOR
<b>16-RESTOS A PAGAR INSCRITOS NO EXERCÍCIO SEM DISPONIBILIDADE FINANCEIRA DE RECURSOS DO FUNDEB</b>
16.1 - FUNDEB 60%
16.2 - FUNDEB 40%
<b>17-DESPESAS CUSTEADAS COM O SUPERÁVIT FINANCEIRO DO EXERCÍCIO ANTERIOR DO FUNDEB</b>
17.1 - FUNDEB 60%
17.2 - FUNDEB 40%
<b>18-TOTAL DAS DEDUÇÕES CONSIDERADAS PARA FINS DE LIMITE DO FUNDEB (16+17)</b>

**INDICADORES DO FUNDEB**

INDICADORES DO FUNDEB	VALOR
<b>19-TOTAL DAS DESPESAS DO FUNDEB PARA FINS DE LIMITE (15 - 18)</b>	901.273,34
<b>19.1-MÍNIMO DE 60% DO FUNDEB NA REMUNERAÇÃO DO MAGISTÉRIO COM EDUCAÇÃO INFANTIL E ENSINO FUNDAMENTAL (13-(16.1+17.1))/(11)x100%</b>	83,52
<b>19.2-MÁXIMO DE 40% EM DESPESA COM MDE, QUE NÃO REMUNERAÇÃO DO MAGISTÉRIO (14-(16.2+17.2))/(11)x100%</b>	-
<b>19.3-MÁXIMO DE 5% NÃO APLICADO NO EXERCÍCIO (100-(19.1+19.2))%</b>	16,48



Prefeitura Municipal de Catanduvas - PR  
Relatório Resumido da Execução Orçamentária  
**Demonstrativo das Receitas e Despesas com Manutenção e Desenvolvimento do Ensino - MDE**  
Orçamentos Fiscal e da Seguridade Social  
Janeiro a Abril 2014/Bimestre Março-Abril

RREO - ANEXO VIII(LDB, art. 72)

R\$ 1,00

CONTROLE DA UTILIZAÇÃO DE RECURSOS NO EXERCÍCIO SUBSEQUENTE

VALOR

20-RECURSOS RECEBIDOS DO FUNDEB EM 2013 QUE NÃO FORAM UTILIZADOS

21-DESPESAS CUSTEADAS COM O SALDO DO ITEM 20 ATÉ O 1º TRIMESTRE DE 2014²

MANUTENÇÃO E DESENVOLVIMENTO DO ENSINO - DESPESAS CUSTEADAS COM A RECEITA RESULTANTE DE IMPOSTOS E RECURSOS DO FUNDEB

RECEITAS COM AÇÕES TÍPICAS DE MDE	PREVISÃO INICIAL	PREVISÃO ATUALIZADA (a)	RECEITAS REALIZADAS		%
			No Bimestre	Até o Bimestre (b)	
				(c)=(b)/a)x100	
22-IMPOSTOS E TRANSFERÊNCIAS DESTINADAS A MDE (25% de 3º)	4.118.102,50	4.118.102,50	702.651,36	1.569.078,17	38,10

DESPESAS COM AÇÕES TÍPICAS DE MDE	DOTAÇÃO INICIAL	DOTAÇÃO ATUALIZADA (d)	DESPESAS LIQUIDADAS		%
			No Bimestre	Até o Bimestre (e)	
				(f)=(e)/d)x100	
23-EDUCAÇÃO INFANTIL	827.900,00	827.900,00	90.467,76	169.915,87	20,52
23.1-Creche	827.900,00	827.900,00	90.467,76	169.915,87	20,52
23.1.1-Despesas Custeadas com Recursos do FUNDEB	418.000,00	418.000,00	76.859,06	155.032,80	37,09
23.1.2-Despesas Custeadas com Outros Recursos de Impostos	409.900,00	409.900,00	13.608,70	14.883,07	3,63
23.2-Pré-Escola	-	-	-	-	-
23.2.1-Despesas Custeadas com Recursos do FUNDEB	-	-	-	-	-
23.2.2-Despesas Custeadas com Outros Recursos de Impostos	-	-	-	-	-
24-ENSINO FUNDAMENTAL	3.318.250,00	3.318.450,00	464.756,98	960.030,47	28,93
24.1-Despesas Custeadas com Recursos do FUNDEB	2.213.590,00	2.213.790,00	374.228,46	746.240,54	33,71
24.2-Despesas Custeadas com Outros Recursos de Impostos	1.104.660,00	1.104.660,00	90.528,52	213.789,93	19,35
25-ENSINO MÉDIO	-	-	-	-	-
26-ENSINO SUPERIOR	-	-	-	-	-
27-ENSINO PROFISSIONAL NÃO INTEGRADO AO ENSINO REGULAR	-	-	-	-	-
28-OUTRAS	176.280,00	211.280,00	67.868,07	80.894,93	38,29
29-TOTAL DAS DESPESAS COM AÇÕES TÍPICAS DE MDE (23+24+25+26+27+28)	4.322.430,00	4.357.630,00	623.092,81	1.210.841,27	27,79

*[Handwritten signatures and initials]*

Prefeitura Municipal de Catanduvas - PR  
 Relatório Resumido da Execução Orçamentária  
**Demonstrativo das Receitas e Despesas com Manutenção e Desenvolvimento do Ensino - MDE**  
 Orçamentos Fiscal e da Seguridade Social  
 Janeiro a Abril 2014/Bimestre Março-Abril



RREO - ANEXO VIII(LDB, art. 72)

R\$ 1,00

DEDUÇÕES/ADIÇÕES CONSIDERADAS PARA FINS DE LIMITE CONSTITUCIONAL		VALOR
30-RESULTADO LÍQUIDO DAS TRANSFERÊNCIAS DO FUNDEB = (12)		
31-DESPESAS CUSTEADAS COM A COMPLEMENTAÇÃO DO FUNDEB NO EXERCÍCIO		-101.619,72
32-RECEITA DE APLICAÇÃO FINANCEIRA DOS RECURSOS DO FUNDEB ATÉ O BIMESTRE = (50h)		-
33-DESPESAS CUSTEADAS COM O SUPERÁVIT FINANCEIRO DO EXERCÍCIO ANTERIOR, DO FUNDEB		5.717,10
34-DESPESAS CUSTEADAS COM O SUPERÁVIT FINANCEIRO, DO EXERCÍCIO ANTERIOR DE OUTROS RECURSOS DE IMPOSTOS		-
35-RESTOS A PAGAR INSCRITOS NO EXERCÍCIO SEM DISPONIBILIDADE FINANCEIRA DE RECURSOS DE IMPOSTOS VINCULADOS AO ENSINO 4		-
36-CANCELAMENTO, NO EXERCÍCIO, DE RESTOS A PAGAR INSCRITOS COM DISPONIBILIDADE FINANCEIRA DE RECURSOS DE IMPOSTOS VINCULADOS AO ENSINO = (46g)		-
37-TOTAL DAS DEDUÇÕES CONSIDERADAS PARA FINS DE LIMITE CONSTITUCIONAL (30+31+32+33+34+35+36)		-95.902,62
38-TOTAL DAS DESPESAS PARA FINS DE LIMITE ((23+24) -(47))		1.225.848,96
39-MÍNIMO DE 25% DAS RECEITAS RESULTANTES DE IMPOSTOS EM MDE 5 ((38)/(3)X100)%		19,53

OUTRAS INFORMAÇÕES PARA CONTROLE

OUTRAS DESPESAS CUSTEADAS COM RECEITAS ADICIONAIS PARA FINANCIAMENTO DO ENSINO	DOTAÇÃO INICIAL	DOTAÇÃO ATUALIZADA (d)	DESPESAS LÍQUIDAS		% (f)=(e)/d)x100
			No Bimestre	Até o Bimestre (e)	
40-DESPESAS CUSTEADAS COM A APLICAÇÃO FINANCEIRA DE OUTROS RECURSOS DE IMPOSTOS VINCULADOS AO ENSINO	-	-	-	-	-
41-DESPESAS CUSTEADAS COM A CONTRIBUIÇÃO SOCIAL DO SALÁRIO EDUCAÇÃO	257.400,00	257.400,00	-	-	-
42-DESPESAS CUSTEADAS COM OPERAÇÕES DE CRÉDITO	-	-	-	-	-
43-DESPESAS CUSTEADAS COM OUTRAS RECEITAS PARA FINANCIAMENTO DO ENSINO	412.800,00	499.506,97	41.079,17	78.119,61	15,64
44-TOTAL DAS OUTRAS DESPESAS CUSTEADAS COM RECEITAS ADICIONAIS PARA FINANCIAMENTO DO ENSINO (40+41+42+43)	670.200,00	756.906,97	41.079,17	78.119,61	10,32
45-TOTAL GERAL DAS DESPESAS COM MDE (29+44)	4.992.630,00	5.114.536,97	664.171,98	1.288.960,88	25,20
RESTOS A PAGAR INSCRITOS COM DISPONIBILIDADE FINANCEIRA DE RECURSOS DE IMPOSTOS VINCULADOS AO ENSINO				CANCELADO EM 2014	(g)
46-RESTOS A PAGAR DE DESPESAS COM MDE					-
46.1-EXECUTADAS COM RECURSOS DE IMPOSTOS VINCULADOS AO ENSINO					-
46.2-EXECUTADAS COM RECURSOS DO FUNDEB					-

**Demonstrativo das Receitas e Despesas com Manutenção e Desenvolvimento do Ensino - MDE**  
Orçamentos Fiscal e da Seguridade Social  
Janeiro a Abril 2014/Bimestre Março-Abril

RREO - ANEXO VIII(LDB, art. 72)

R\$ 1,00

	FLUXO FINANCEIRO DOS RECURSOS DO FUNDEB	VALOR
47-SALDO FINANCEIRO EM 31 DE DEZEMBRO DE 2013		-
48-(+)INGRESSO DE RECURSOS ATÉ O BIMESTRE		1.073.427,47
49-(-)PAGAMENTOS EFETUADOS ATÉ O BIMESTRE		750.972,36
49.1-Orçamentário do Exercício		750.972,36
49.2-Restos a Pagar		-
50-(+)RECEITA DE APLICAÇÃO FINANCEIRA DOS RECURSOS ATÉ O BIMESTRE		5.717,10
51-(-)SALDO FINANCEIRO NO EXERCÍCIO ATUAL		328.172,21

FONTE: PRONIM RF - Responsabilidade Fiscal, 29/Mai/2014, 11h e 44m.

<sup>1</sup>Limites mínimos anuais a serem cumpridos no encerramento do exercício.


<sup>2</sup>Art. 21, § 2º, Lei 11.494/2007: "Até 5% dos recursos recebidos à conta dos Fundos, inclusive relativos à complementação da União recebidos nos termos do § 1º do art. 6º desta Lei, poderão ser utilizados no 1º trimestre do exercício imediatamente subsequente, mediante abertura de crédito adicional."

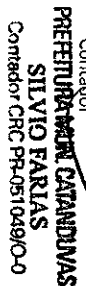
<sup>3</sup>Caput do artigo 212 da CF/1988.

<sup>4</sup>Os valores referentes à parcela dos Restos a Pagar inscritos sem disponibilidade financeira vinculada à educação deverão ser informados somente no RREO do último bimestre do exercício.


<sup>5</sup>Limites mínimos anuais a serem cumpridos no encerramento do exercício, no âmbito de atuação prioritária, conforme LDB, art. 121.V.

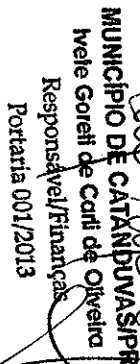
  
Silvano Pazian  
Contador

  
Noemi Schmidt de Moura  
Prefeita

  
PREFEITURA MUNICIPAL DE CATANDUVAS  
SILVANO PAZIAN  
Contador CRC PR-051049/O-0

  
Noemi Schmidt de Moura  
Prefeita

  
Edison Malavski  
Controlador Interno

  
MUNICÍPIO DE CATANDUVAS/PR  
Ivelo Goreti de Corti de Oliveira  
Responsável/Finanças  
Portaria 001/2013