

Prefeitura Municipal de Catanduvas-PR  
Relatório Resumido da Execução Orçamentária  
Balanco Orçamentário  
Orçamentos Fiscal e da Seguridade Social  
Janeiro a Agosto 2014/Bimestre Julho-Agosto

RREO - ANEXO (LRF, Art. 52, inciso I, alíneas "a" e "b" do inciso II e §1º) R\$ 1,00

RECEITAS	PREVISÃO INICIAL	PREVISÃO ATUALIZADA (a)	RECEITAS REALIZADAS				SALDO (a-c)
			No Bimestre (b)	% (b/a)	Até o Bimestre (c)	% (c/a)	
RECEITAS (EXCETO INTRA-ORÇAMENTÁRIAS)(I)	22.311.300,00	23.835.783,97	3.404.993,82	14,29	15.666.505,79	65,73	8.169.278,18
RECEITAS CORRENTES	19.761.300,00	20.355.942,56	2.717.708,95	13,35	13.641.669,01	67,02	6.714.273,55
RECEITA TRIBUTÁRIA	1.547.770,00	1.647.770,00	234.768,71	14,25	1.050.868,28	63,78	596.901,72
IMPOSTOS	1.377.060,00	1.377.060,00	194.934,83	14,16	797.369,03	57,90	579.690,97
TAXAS	160.010,00	260.010,00	39.833,88	15,32	253.499,25	97,50	6.510,75
CONTRIBUIÇÃO DE MELHORIA	10.700,00	10.700,00	-	-	-	-	10.700,00
RECEITAS DE CONTRIBUIÇÕES	623.650,00	623.650,00	37.224,06	5,97	194.386,76	31,17	429.263,24
CONTRIBUIÇÕES SOCIAIS	344.950,00	344.950,00	-	-	-	-	344.950,00
CONTRIBUIÇÃO PARA O CUSTEIO DO SERVIÇO DE ILUMINAÇÃO	278.700,00	278.700,00	37.224,06	13,36	194.386,76	69,75	84.313,24
RECEITA PATRIMONIAL	432.600,00	438.534,24	87.227,69	19,89	273.768,95	62,43	164.765,29
RECEITAS DE VALORES MOBILIÁRIOS	432.600,00	438.534,24	87.227,69	19,89	273.768,95	62,43	164.765,29
RECEITA DE SERVIÇOS	42.850,00	42.850,00	-	-	-	-	42.850,00
TRANSFERÊNCIAS CORRENTES	16.858.530,00	17.347.238,32	2.293.999,80	13,22	12.004.000,13	69,20	5.343.238,19
TRANSFERÊNCIAS INTERGOVERNAMENTAIS	16.688.280,00	17.176.988,32	2.260.025,76	13,16	11.901.826,01	69,29	5.275.162,31
TRANSFERÊNCIAS DE PESSOAS	4.150,00	4.150,00	-	-	-	-	4.150,00
TRANSFERÊNCIAS DE CONVÊNIOS	166.100,00	166.100,00	33.974,04	20,45	102.174,12	61,51	63.925,88
OUTRAS RECEITAS CORRENTES	255.900,00	255.900,00	64.488,69	25,20	118.644,89	46,36	137.255,11
MULTAS E JUROS DE MORA	148.400,00	148.400,00	3.344,41	2,25	14.095,45	9,50	134.304,55
INDENIZAÇÕES E RESTITUIÇÕES	19.050,00	19.050,00	12.466,14	65,44	22.910,71	120,27	-3.860,71
RECEITA DA DIV.ATIVA	77.750,00	77.750,00	47.304,42	60,84	66.931,91	86,09	10.818,09
RECEITAS DIVERSAS	10.700,00	10.700,00	1.373,72	12,84	14.706,82	137,45	-4.006,82
RECEITAS DE CAPITAL	2.550.000,00	3.479.841,41	687.284,87	19,75	2.024.836,78	58,19	1.455.004,63
OPERAÇÕES DE CRÉDITO	1.400.000,00	1.400.000,00	-	-	-	-	1.400.000,00
OPERAÇÕES DE CRÉDITO INTERNAS	1.400.000,00	1.400.000,00	-	-	-	-	1.400.000,00
ALIENAÇÃO DE BENS	-	-	-	-	-	-	-

*[Handwritten signatures and initials]*

Prefeitura Municipal de Catanduvas-PR  
 Relatório Resumido da Execução Orçamentária  
 Balanço Orçamentário  
 Orçamentos Fiscal e da Seguridade Social  
 Janeiro a Agosto 2014/Bimestre Julho-Agosto

RREO - ANEXO (LRF, Art.52, inciso I, alíneas "a" e "b" do inciso II e §1º)

R\$ 1,00

RECEITAS	PREVISÃO INICIAL	PREVISÃO ATUALIZADA (a)	RECEITAS REALIZADAS				SALDO (a-c)
			No Bimestre (b)	% (b/a)	Até o Bimestre (c)	% (c/a)	
TRANSFERÊNCIAS DE CAPITAL	1.150.000,00	2.079.841,41	687.284,87	33,05	2.024.836,78	97,36	55.004,63
TRANSFERÊNCIAS DE CONVÊNIOS	1.150.000,00	2.079.841,41	687.284,87	33,05	2.024.836,78	97,36	55.004,63
RECEITAS (INTRA-ORÇAMENTÁRIAS)(II)	494.050,00	494.050,00	-	-	-	-	494.050,00
<b>SUBTOTAL DAS RECEITAS(III)=(I+II)</b>	<b>22.805.350,00</b>	<b>24.329.833,97</b>	<b>3.404.993,82</b>	<b>14,00</b>	<b>15.666.505,79</b>	<b>64,39</b>	<b>8.663.328,18</b>
<b>OPERAÇÕES DE CRÉDITO-REFINANCIAMENTO(IV)</b>							
Operações de Crédito Internas	-	-	-	-	-	-	-
Mobilizatória	-	-	-	-	-	-	-
Contratual	-	-	-	-	-	-	-
Operações de Crédito Externas	-	-	-	-	-	-	-
Mobilizatória	-	-	-	-	-	-	-
Contratual	-	-	-	-	-	-	-
<b>SUBTOTAL COM REFINANCIAMENTO(V)=(III+IV)</b>	<b>22.805.350,00</b>	<b>24.329.833,97</b>	<b>3.404.993,82</b>	<b>14,00</b>	<b>15.666.505,79</b>	<b>64,39</b>	<b>8.663.328,18</b>
<b>DÉFICIT(VI)</b>							
<b>TOTAL(VII)=(V+VI)</b>	<b>22.805.350,00</b>	<b>24.329.833,97</b>	<b>3.404.993,82</b>	<b>14,00</b>	<b>15.666.505,79</b>	<b>64,39</b>	<b>8.663.328,18</b>
<b>SALDOS DE EXERCÍCIOS ANTERIORES (UTILIZADOS PARA CRÉDITOS ADICIONAIS)</b>							
Superávit Financeiro	-	-	-	-	-	-	-
Reabertura de Créditos Adicionais	-	-	-	-	-	-	-

Prefeitura Municipal de Catanduvas-PR  
Relatório Resumido da Execução Orçamentária  
Balanco Orçamentário  
Orçamentos Fiscal e da Seguridade Social  
Janeiro a Agosto 2014/Bimestre Julho-Agosto

RREO - ANEXO I(LRF, Art.52, inciso I, alíneas "a" e "b" do inciso II e §1º) R\$ 1,00

DESPESAS	DOTAÇÃO INICIAL (d)	CREDITOS ADICIONAIS (e)	DOTAÇÃO ATUALIZADA (f)=(d+e)	DESPESAS EMPENHADAS		DESPESAS LIQUIDADAS		%	SALDO (f-g)
				No Bimestre	Até o Bimestre	No Bimestre	Até o Bimestre (g)		
DESPESAS EXERCÍCIO INTRA-ORÇAMENTARIAS(VIII)	22.025.930,00	3.911.704,90	25.937.634,90	3.710.564,42	12.822.067,74	3.163.913,68	10.671.793,53	41,14	15.265.841,37
DESPESAS CORRENTES	17.092.282,00	1.121.032,37	18.213.314,37	2.665.026,12	9.937.617,99	2.764.814,52	9.315.989,03	51,15	8.897.325,34
PESSOAL E ENCARGOS SOCIAIS	8.473.600,00	202.638,08	8.676.238,08	1.353.002,33	5.102.847,33	1.349.769,37	5.099.614,37	58,78	3.576.623,71
JUROS E ENCARGOS DA DÍVIDA	21.500,00	-	21.500,00	-	9.450,98	-	9.450,98	43,96	12.049,02
OUTRAS DESPESAS CORRENTES	8.597.182,00	918.394,29	9.515.576,29	1.312.023,79	4.825.319,68	1.415.045,15	4.206.923,68	44,21	5.308.652,61
DESPESAS DE CAPITAL	4.259.798,00	2.790.672,53	7.050.470,53	1.045.538,30	2.884.449,75	399.099,16	1.355.804,50	19,23	5.694.666,03
INVESTIMENTOS	3.621.798,00	2.934.822,54	6.556.620,54	1.018.745,57	2.630.993,84	372.306,43	1.102.348,59	16,81	5.454.271,95
AMORTIZAÇÃO DA DÍVIDA / REFINANCIAMENTO DA DÍVIDA	638.000,00	-144.150,01	493.849,99	26.792,73	253.455,91	26.792,73	253.455,91	51,32	240.394,08
RESERVA DE CONTINGÊNCIA	673.850,00	-	673.850,00	-	-	-	-	-	673.850,00
DESPESAS (INTRA-ORÇAMENTARIAS)(IX)	779.420,00	65.200,00	844.620,00	99.067,80	370.583,97	99.067,80	370.583,97	43,88	474.036,03
SUBTOTAL DAS DESPESAS(X)(VIII+IX)	22.805.350,00	3.976.904,90	26.782.254,90	3.809.632,22	13.192.651,71	3.262.981,48	11.042.377,50	41,23	15.739.877,40
AMORTIZAÇÃO DA DÍVIDA/REFINANCIAMENTO(QX)	-	-	-	-	-	-	-	-	-
Amortização da Dívida Interna	-	-	-	-	-	-	-	-	-
Dívida Mobiliária	-	-	-	-	-	-	-	-	-
Outras Dívidas	-	-	-	-	-	-	-	-	-
Amortização da Dívida Externa	-	-	-	-	-	-	-	-	-
Dívida Mobiliária	-	-	-	-	-	-	-	-	-
Outras Dívidas	-	-	-	-	-	-	-	-	-
SUBTOTAL C/ REFINANCIAMENTO(QX)=(X+XI)	22.805.350,00	3.976.904,90	26.782.254,90	3.809.632,22	13.192.651,71	3.262.981,48	11.042.377,50	41,23	15.739.877,40
SUPERÁVIT(KXII)	-	-	-	-	-	-	4.624.138,29	-	-
TOTAL(K)=(XII+KXII)	22.805.350,00	3.976.904,90	26.782.254,90	3.809.632,22	13.192.651,71	3.262.981,48	15.666.505,79	58,50	15.739.877,40

*[Handwritten signatures and initials]*

Prefeitura Municipal de Catanduvas-PR  
Relatório Resumido da Execução Orçamentária  
**Balanco Orçamentário**  
Orçamentos Fiscal e da Seguridade Social  
Janeiro a Agosto 2014/Bimestre Julho-Agosto


RREO - ANEXO (LRF, Art.52, inciso I, alíneas "a" e "b" do inciso II e §1º) R\$ 1,00


RECEITAS INTRA-ORÇAMENTÁRIAS	PREVISÃO INICIAL	PREVISÃO ATUALIZADA (a)	RECEITAS REALIZADAS				SALDO (a-c)
			No Bimestre (b)	% (b/a)	Até o Bimestre (c)	% (c/a)	
RECEITAS CORRENTES INTRAORÇAMENTÁRIAS	494.050,00	494.050,00	-	-	-	-	494.050,00
RECEITAS DE CONTRIBUIÇÕES	494.050,00	494.050,00	-	-	-	-	494.050,00
CONTRIBUIÇÕES SOCIAIS	494.050,00	494.050,00	-	-	-	-	494.050,00
<b>TOTAL</b>	<b>494.050,00</b>	<b>494.050,00</b>	<b>-</b>	<b>-</b>	<b>-</b>	<b>-</b>	<b>494.050,00</b>

DESPESAS INTRA-ORÇAMENTÁRIAS	DOTAÇÃO INICIAL (d)	CRÉDITOS ADICIONAIS (e)	DOTAÇÃO ATUALIZADA (f)=(d+e)	DESPESAS EMPENHADAS			DESPESAS LIQUIDADAS			SALDO (f-i)
				No Bimestre (g)	Até o Bimestre (h)	No Bimestre (i)	Até o Bimestre (j)	% (f/f)		
DESPESAS CORRENTES	779.420,00	65.200,00	844.620,00	99.067,80	370.583,97	99.067,80	370.583,97	43,88	474.036,03	
PESSOAL E ENCARGOS SOCIAIS	579.420,00	65.200,00	644.620,00	99.067,80	370.583,97	99.067,80	370.583,97	57,49	274.036,03	
OUTRAS DESPESAS CORRENTES	200.000,00	-	200.000,00	-	-	-	-	-	200.000,00	
<b>TOTAL</b>	<b>779.420,00</b>	<b>65.200,00</b>	<b>844.620,00</b>	<b>99.067,80</b>	<b>370.583,97</b>	<b>99.067,80</b>	<b>370.583,97</b>	<b>43,88</b>	<b>474.036,03</b>	

FONTE: PRONIM RF - Responsabilidade Fiscal, 17/Set/2014, 15h e 42m.

Silvio Farias  
Contador  
**Noemi Schmitt de Moura**  
Noemi Schmitt de Moura  
Prefeita

  
**Edison Malawski**  
Controlador Interno

  
**MUNICÍPIO DE CATANDUVAS/PR**  
Ivelte Goreti de Carvalho  
Responsável/Finanças  
Portaria 001/2013

**PREFEITURA MUNICIPAL DE CATANDUVAS**  
**SILVIO FARIAS**  
Contador Oric PR/0470190-0

Prefeitura Municipal de Catanduvas - PR  
 Relatório Resumido de Execução Orçamentária  
 Demonstrativo da Execução das Despesas por Função/Subfunção  
 Orçamento Fiscal e da Seguridade Social  
 Janeiro a Agosto 2014/Bimestre Julho-Agosto

RREO - ANEXO II (LRF, Art. 52, inciso II, alínea 'c')

R\$ 1,00

FUNÇÃO/SUBFUNÇÃO	Dotação Inicial	Dotação Atualizada (a)	Despesas Empenhadas		Despesas Liquidadas		%	%	Saldo (a-b)
			No Bimestre	Até o Bimestre	No Bimestre	Até o Bimestre			
DESPESAS(EXCETO INTRA-ORÇAMENTÁRIAS)(I)	22.025.930,00	25.937.634,90	3.710.564,42	12.822.067,74	3.163.913,68	10.671.793,53	100,00	41,14	15.265.841,37
Legislativa	575.350,00	575.350,00	0,00	0,00	0,00	0,00	0,00	0,00	575.350,00
Ação Legislativa	575.350,00	575.350,00	0,00	0,00	0,00	0,00	0,00	0,00	575.350,00
Administração	4.425.010,00	4.275.167,62	537.387,54	1.879.029,16	548.243,43	1.832.370,82	17,17	42,86	2.442.796,80
Planejamento e Orçamento	155.200,00	184.200,00	39.070,38	159.589,18	39.070,38	159.589,18	1,50	86,64	24.610,82
Administração Geral	3.851.750,00	3.557.050,00	425.938,17	1.360.036,01	436.794,06	1.313.377,67	12,31	36,92	2.243.672,33
Administração Financeira	373.760,00	489.617,62	65.618,97	332.338,73	65.618,97	332.338,73	3,11	67,88	157.278,89
Controle Interno	44.300,00	44.300,00	6.760,02	27.065,24	6.760,02	27.065,24	0,25	61,10	17.234,76
Assistência Social	971.814,00	1.660.557,72	104.794,14	505.925,42	106.325,67	493.045,40	4,62	29,69	1.167.512,32
Administração Geral	266.630,00	344.630,00	50.046,21	212.433,87	51.223,86	203.592,71	1,91	59,08	141.037,29
Assistência ao Idoso	28.020,00	28.020,00	768,22	2.638,70	768,22	2.638,70	0,02	9,42	25.381,30
Assistência ao Portador de Deficiência	29.000,00	29.000,00	0,00	0,00	0,00	0,00	0,00	0,00	29.000,00
Assistência à Criança e ao Adolescente	163.104,00	163.104,00	14.466,06	60.104,67	15.066,54	56.312,41	0,53	33,50	111.791,59
Assistência Comunitária	485.060,00	1.090.803,72	39.513,65	230.748,18	39.267,05	230.501,58	2,16	21,13	860.302,14
Previdência Social	1.096.500,00	1.096.500,00	0,00	0,00	0,00	0,00	0,00	0,00	1.096.500,00
Previdência do Regime Estatutário	1.096.500,00	1.096.500,00	0,00	0,00	0,00	0,00	0,00	0,00	1.096.500,00
Saúde	3.457.706,00	4.655.716,31	596.566,11	2.582.209,58	632.144,23	2.243.922,81	21,03	48,20	2.411.793,50
Atenção Básica	3.397.416,00	4.589.926,31	588.533,63	2.556.516,52	624.111,75	2.218.229,75	20,79	48,33	2.371.696,56
Vigilância Sanitária	24.100,00	24.100,00	0,00	0,00	0,00	0,00	0,00	0,00	24.100,00
Vigilância Epidemiológica	36.190,00	41.690,00	8.032,48	25.693,06	8.032,48	25.693,06	0,24	61,63	15.996,94
Trabalho	26.480,00	26.480,00	0,00	0,00	0,00	0,00	0,00	0,00	26.480,00
Fomento ao Trabalho	26.480,00	26.480,00	0,00	0,00	0,00	0,00	0,00	0,00	26.480,00
Educação	4.655.040,00	5.106.674,61	895.358,77	3.092.805,65	816.170,69	2.892.132,65	27,10	56,63	2.214.541,96
Alimentação e Nutrição	293.040,00	393.040,00	80.859,56	294.677,06	80.859,56	294.677,06	2,76	74,97	98.362,94
Ensino Fundamental	3.506.360,00	3.668.066,97	631.875,07	2.348.209,18	651.155,29	2.246.004,48	21,05	61,23	1.422.062,49
Ensino Médio	12.010,00	12.010,00	0,00	0,00	0,00	0,00	0,00	0,00	12.010,00
Educação Infantil	776.300,00	966.227,64	175.179,74	421.421,35	76.711,44	322.953,05	3,03	33,42	643.274,59

Prefeitura Municipal de Catanduvás - PR  
 Relatório Resumido de Execução Orçamentária  
**Demonstrativo da Execução das Despesas por Função/Subfunção**  
 Orçamento Fiscal e da Seguridade Social  
 Janeiro a Agosto 2014/Bimestre Julho-Agosto

RREO - ANEXO III(LRF, Art. 52, inciso II, alínea 'c')


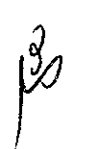
R\$ 1,00

FUNÇÃO/SUBFUNÇÃO	Dotação Inicial	Dotação Atualizada (a)	Despesas Empenhadas		Despesas Liquidadas		%	%	Saldo (a-b)
			No Bimestre	Até o Bimestre	No Bimestre	Até o Bimestre			
Educação de Jovens e Adultos	57.260,00	57.260,00	7.444,40	28.498,06	7.444,40	28.498,06	0,27	49,77	28.761,94
Educação Especial	10.070,00	10.070,00	0,00	0,00	0,00	0,00	0,00	0,00	10.070,00
Cultura	254.650,00	665.079,22	120.446,76	399.505,76	120.348,12	276.057,64	2,59	41,51	389.021,58
Difusão Cultural	254.650,00	665.079,22	120.446,76	399.505,76	120.348,12	276.057,64	2,59	41,51	389.021,58
Urbanismo	2.402.870,00	3.374.759,17	880.770,67	2.151.213,86	454.668,66	1.335.839,34	12,52	39,58	2.038.919,83
Infra-Estrutura Urbana	642.450,00	1.625.352,70	712.911,27	1.085.016,81	283.667,43	301.628,54	2,83	18,56	1.323.724,16
Serviços Urbanos	1.760.420,00	1.749.406,47	167.859,40	1.066.207,05	171.001,23	1.034.210,80	9,69	59,12	715.195,67
Habituação	20.750,00	20.750,00	0,00	0,00	0,00	0,00	0,00	0,00	20.750,00
Habituação Urbana	20.750,00	20.750,00	0,00	0,00	0,00	0,00	0,00	0,00	20.750,00
Saneamento	1.000,00	1.000,00	0,00	0,00	0,00	0,00	0,00	0,00	1.000,00
Saneamento Básico Urbano	1.000,00	1.000,00	0,00	0,00	0,00	0,00	0,00	0,00	1.000,00
Gestão Ambiental	31.200,00	31.200,00	858,60	858,60	858,60	858,60	0,01	2,75	30.341,40
Preservação e Conservação Ambiental	31.200,00	31.200,00	858,60	858,60	858,60	858,60	0,01	2,75	30.341,40
Agricultura	684.850,00	1.248.840,26	241.565,43	678.465,80	100.725,64	320.785,38	3,01	25,69	928.054,88
Extensão Rural	684.850,00	1.248.840,26	241.565,43	678.465,80	100.725,64	320.785,38	3,01	25,69	928.054,88
Indústria	76.860,00	76.860,00	0,00	0,00	0,00	0,00	0,00	0,00	76.860,00
Promoção Industrial	76.860,00	76.860,00	0,00	0,00	0,00	0,00	0,00	0,00	76.860,00
Comércio e Serviços	4.970,00	4.970,00	0,00	0,00	0,00	0,00	0,00	0,00	4.970,00
Promoção Comercial	4.970,00	4.970,00	0,00	0,00	0,00	0,00	0,00	0,00	4.970,00
Transporte	1.492.960,00	1.412.460,00	219.281,23	934.671,63	258.593,25	720.603,39	6,75	51,02	691.856,61
Transporte Rodoviário	1.492.960,00	1.412.460,00	219.281,23	934.671,63	258.593,25	720.603,39	6,75	51,02	691.856,61
Desporto e Lazer	222.970,00	175.470,00	17.815,66	40.699,23	17.766,34	40.649,91	0,38	23,17	134.820,09
Desporto Comunitário	222.970,00	175.470,00	17.815,66	40.699,23	17.766,34	40.649,91	0,38	23,17	134.820,09
Encargos Especiais	951.100,00	855.949,99	95.719,51	556.678,05	108.069,05	515.527,59	4,83	60,23	340.422,40
Serviço da Dívida Interna	659.500,00	515.349,99	26.792,73	262.906,89	26.792,73	262.906,89	2,46	51,02	252.443,10
Outros Encargos Especiais	291.600,00	340.600,00	68.926,78	293.771,16	81.276,32	252.620,70	2,37	74,17	87.979,30
Reserva de Contingência	673.850,00	673.850,00	0,00	0,00	0,00	0,00	0,00	0,00	673.850,00

Prefeitura Municipal de Catanduvas - PR  
 Relatório Resumido de Execução Orçamentária  
**Demonstrativo da Execução das Despesas por Função/Subfunção**  
 Orçamento Fiscal e da Seguridade Social  
 Janeiro a Agosto 2014/Bimestre Julho-Agosto

RREO - ANEXO III(LRF, Art. 52, inciso II, alínea 'c') R\$ 1,00

FUNÇÃO/SUBFUNÇÃO	Dotação Inicial	Dotação Atualizada (a)	Despesas Empenhadas		Despesas Liquidadas			Saldo (a-b)
			No Bimestre	Até o Bimestre	No Bimestre	Até o Bimestre (b)	% (b/Total b)	
Reserva de Contingência	673.850,00	673.850,00	0,00	0,00	0,00	0,00	0,00	673.850,00
DESPESAS INTRA-ORÇAMENTÁRIAS (II)	779.420,00	844.620,00	99.067,80	370.583,97	99.067,80	370.583,97	3,36	474.036,03
<b>TOTAL (III)=(I+II)</b>	<b>22.805.350,00</b>	<b>26.782.254,90</b>	<b>3.809.632,22</b>	<b>13.192.651,71</b>	<b>3.262.981,48</b>	<b>11.042.377,50</b>	<b>100,00</b>	<b>15.739.877,40</b>

Prefeitura Municipal de Catanduvas - PR  
 Relatório Resumido de Execução Orçamentária  
 Demonstrativo da Execução das Despesas por Função/Subfunção  
 Orçamento Fiscal e da Seguridade Social  
 Janeiro a Agosto 2014/Bimestre Julho-Agosto

RREO - ANEXO II(LRF, Art. 52, inciso II, alínea 'c')

R\$ 1,00

FUNÇÃO/SUBFUNÇÃO	Dotação Inicial	Dotação Atualizada (a)	Despesas Empenhadas		Despesas Liquidadas		%	%	Saldo (a-b)
			No Bimestre	Até o Bimestre	No Bimestre	Até o Bimestre			
<b>DESPESAS(INTER-ORÇAMENTÁRIAS)</b>	779.420,00	844.620,00	99.067,80	370.583,97	99.067,80	370.583,97	3,25	43,88	474.036,03
Legislativa	14.000,00	14.000,00	0,00	0,00	0,00	0,00	0,00	0,00	14.000,00
Ação Legislativa	14.000,00	14.000,00	0,00	0,00	0,00	0,00	0,00	0,00	14.000,00
Administração	64.420,00	75.620,00	14.663,30	54.184,58	14.663,30	54.184,58	0,49	71,65	21.435,42
Planejamento e Orçamento	120,00	1.320,00	286,00	890,56	286,00	890,56	0,01	67,47	429,44
Administração Geral	45.300,00	55.300,00	11.308,48	41.572,58	11.308,48	41.572,58	0,38	75,18	13.727,42
Administração Financeira	10.800,00	10.800,00	2.325,22	8.882,24	2.325,22	8.882,24	0,08	82,24	1.917,76
Controle Interno	8.200,00	8.200,00	743,60	2.839,20	743,60	2.839,20	0,03	34,62	5.360,80
Assistência Social	30.650,00	28.650,00	4.674,22	17.098,48	4.674,22	17.098,48	0,15	59,68	11.551,52
Administração Geral	27.000,00	17.000,00	2.256,50	8.501,12	2.256,50	8.501,12	0,08	50,01	8.498,88
Assistência à Criança e ao Adolescente	1.000,00	1.000,00	0,00	0,00	0,00	0,00	0,00	0,00	1.000,00
Assistência Comunitária	2.650,00	10.650,00	2.417,72	8.597,36	2.417,72	8.597,36	0,08	80,73	2.052,64
Saúde	84.650,00	134.650,00	22.675,11	79.612,87	22.675,11	79.612,87	0,72	59,13	55.037,13
Atenção Básica	82.100,00	132.100,00	22.675,11	79.612,87	22.675,11	79.612,87	0,72	60,27	52.487,13
Vigilância Epidemiológica	2.550,00	2.550,00	0,00	0,00	0,00	0,00	0,00	0,00	2.550,00
Educação	340.600,00	340.600,00	47.718,04	185.546,22	47.718,04	185.546,22	1,68	54,48	155.053,78
Alimentação e Nutrição	2.400,00	2.400,00	0,00	1.034,74	0,00	1.034,74	0,01	43,11	1.365,26
Ensino Fundamental	285.400,00	285.400,00	40.003,04	154.581,87	40.003,04	154.581,87	1,40	54,16	130.818,13
Educação Infantil	51.600,00	51.600,00	7.715,00	29.929,61	7.715,00	29.929,61	0,27	58,00	21.670,39
Educação Especial	1.200,00	1.200,00	0,00	0,00	0,00	0,00	0,00	0,00	1.200,00
Cultura	1.500,00	6.000,00	1.300,32	4.380,95	1.300,32	4.380,95	0,04	73,02	1.619,05
Difusão Cultural	1.500,00	6.000,00	1.300,32	4.380,95	1.300,32	4.380,95	0,04	73,02	1.619,05
Urbanismo	12.000,00	12.000,00	1.820,03	6.850,96	1.820,03	6.850,96	0,06	57,09	5.149,04
Serviços Urbanos	12.000,00	12.000,00	1.820,03	6.850,96	1.820,03	6.850,96	0,06	57,09	5.149,04
Agricultura	10.050,00	10.050,00	1.208,68	4.442,52	1.208,68	4.442,52	0,04	44,20	5.607,48
Extensão Rural	10.050,00	10.050,00	1.208,68	4.442,52	1.208,68	4.442,52	0,04	44,20	5.607,48
Transporte	19.200,00	19.200,00	4.670,68	16.956,07	4.670,68	16.956,07	0,15	88,31	2.243,93



Prefeitura Municipal de Catanduvas - PR  
Relatório Resumido de Execução Orçamentária  
**Demonstrativo da Execução das Despesas por Função/Subfunção**  
Orçamento Fiscal e da Seguridade Social  
Janeiro a Agosto 2014/Bimestre Julho-Agosto

RREO - ANEXO III(LRF, Art. 52, inciso II, alínea 'c') R\$ 1,00

FUNÇÃO/SUBFUNÇÃO	Dotação Inicial	Dotação Atualizada (a)	Despesas Empenhadas		Despesas Liquidadas				Saldo (a-b)
			No Bimestre	Até o Bimestre	No Bimestre	Até o Bimestre (b)	(b/Total b) %	(b/a) %	
Transporte Rodoviário	19.200,00	19.200,00	4.670,68	16.956,07	4.670,68	16.956,07	0,15	88,31	2.243,93
Desporto e Lazer	850,00	2.350,00	337,42	1.511,32	337,42	1.511,32	0,01	64,31	838,68
Desporto Comunitário	850,00	2.350,00	337,42	1.511,32	337,42	1.511,32	0,01	64,31	838,68
Encargos Especiais	201.500,00	201.500,00	0,00	0,00	0,00	0,00	0,00	0,00	201.500,00
Outros Encargos Especiais	201.500,00	201.500,00	0,00	0,00	0,00	0,00	0,00	0,00	201.500,00
<b>TOTAL</b>	<b>779.420,00</b>	<b>844.620,00</b>	<b>99.067,80</b>	<b>370.583,97</b>	<b>99.067,80</b>	<b>370.583,97</b>	<b>3,25</b>	<b>43,88</b>	<b>474.036,03</b>

FONTE: PRONIM RF - Responsabilidade Fiscal, 17/Set/2014, 15h e 44m.

Silvio Farias  
Contador

Noemi Schmidt de Moura  
Prefeita

PREFEITURA MUNICIPAL DE CATANDUVAS  
SILVIO FARIAS  
Contador CRC PR-051049/O-0

Noemi Schmidt de Moura  
Prefeita

Edilson Malavski  
Controlador Interno

MUNICÍPIO DE CATANDUVAS/PR  
Ivete Golet de Coll de Oliveira  
Responsável/Finanças  
Portaria 001/2013

Prefeitura Municipal de Catanduvas - PR  
Relatório Resumido da Execução Orçamentária  
Demonstrativo da Receita Corrente Líquida  
Orçamentos Fiscal e da Seguridade Social  
Setembro/2013 a Agosto/2014

RREO - ANEXO III(LRF, Art.53, inciso I)

R\$ 1,00

ESPECIFICAÇÃO	EVOLUÇÃO DA RECEITA REALIZADA NOS ÚLTIMOS 12 MESES												Total (últimos 12 Meses)	Previsão Atualizada 2014	
	Setembro/2013	Outubro/2013	Novembro/2013	Dezembro/2013	Janeiro/2014	Fevereiro/2014	Março/2014	Abril/2014	Maió/2014	Junho/2014	Julho/2014	Agosto/2014			
RECEITAS CORRENTES (1)	1.699.174,81	1.670.814,80	1.812.727,99	2.423.963,43	2.261.143,70	2.321.697,04	2.321.697,04	1.920.095,34	2.113.040,22	2.211.315,08	1.841.598,28	2.261.143,70	1.909.628,24	24.048.674,63	23.418.637,13
RECEITA TRIBUTÁRIA	102.838,06	182.489,00	122.638,32	117.161,68	89.515,74	140.218,96	140.218,96	102.838,06	182.489,00	122.638,32	117.161,68	89.515,74	102.838,06	1.575.995,34	1.647.770,00
IPPU	525,30	585,17	100,58	1.260,45	-	15.974,01	15.974,01	525,30	585,17	100,58	1.260,45	-	525,30	1.575.995,34	1.647.770,00
ISS	47.819,15	3.159,72	2.058,03	917,99	3.105,86	5.396,12	5.396,12	47.819,15	3.159,72	2.058,03	917,99	3.105,86	5.396,12	80.902,38	77.110,00
ITBI	52.474,99	45.478,48	54.464,28	48.631,80	45.282,22	52.705,47	52.705,47	52.474,99	45.478,48	54.464,28	48.631,80	45.282,22	52.705,47	665.830,23	793.000,00
IRRF	17.580,65	25.042,16	16.959,26	27.651,55	925,24	15.299,43	15.299,43	17.580,65	25.042,16	16.959,26	27.651,55	925,24	15.299,43	270.815,59	358.000,00
Outras Receitas Tributárias	16.703,38	15.863,13	15.888,32	19.527,83	20.751,79	19.811,40	19.811,40	16.703,38	15.863,13	15.888,32	19.527,83	20.751,79	19.811,40	212.004,14	148.950,00
RECEITAS DE CONTRIBUIÇÕES	24.613,83	24.841,84	19.982,20	23.505,88	39.708,28	40.040,05	40.040,05	24.613,83	24.841,84	19.982,20	23.505,88	39.708,28	40.040,05	346.443,00	270.710,00
RECEITA PATRIMONIAL	53.021,73	35.604,04	26.059,13	19.232,14	20.730,74	19.103,14	19.103,14	53.021,73	35.604,04	26.059,13	19.232,14	20.730,74	19.103,14	277.225,95	623.650,00
RECEITA DE SERVIÇOS	21.683,27	18.900,00	20.964,19	21.291,73	22.026,71	24.118,62	24.118,62	21.683,27	18.900,00	20.964,19	21.291,73	22.026,71	24.118,62	375.067,92	447.708,81
TRANSFERÊNCIAS CORRENTES	40.989,72	20.157,44	20.281,89	19.869,92	23.441,79	26.217,93	26.217,93	40.989,72	20.157,44	20.281,89	19.869,92	23.441,79	26.217,93	447.708,81	42.850,00
Cota-Parte do FPMV	1.646.877,92	1.904.919,88	1.985.994,76	1.666.021,01	1.638.327,68	1.711.067,11	1.711.067,11	1.646.877,92	1.904.919,88	1.985.994,76	1.666.021,01	1.638.327,68	1.711.067,11	21.679.726,67	20.400.758,32
Cota-Parte do ICMS	348.338,44	348.343,78	484.539,13	499.767,19	980.962,91	1.047.524,89	1.047.524,89	348.338,44	348.343,78	484.539,13	499.767,19	980.962,91	1.047.524,89	8.042.210,10	9.053.708,32
Cota-Parte do IPI	621.386,61	709.208,17	945.107,10	708.769,33	584.382,51	763.880,04	763.880,04	621.386,61	709.208,17	945.107,10	708.769,33	584.382,51	763.880,04	6.184.758,74	3.787.000,00
Cota-Parte do PIVA	413.184,37	419.634,39	430.348,07	620.421,68	562.565,75	481.409,29	481.409,29	413.184,37	419.634,39	430.348,07	620.421,68	562.565,75	481.409,29	15.727,21	-

*[Handwritten signatures and initials]*

Prefeitura Municipal de Catanduvas - PR  
Relatório Resumido da Execução Orçamentária  
Demonstrativo da Receita Corrente Líquida  
Orçamentos Fiscal e da Seguridade Social  
Setembro/2013 a Agosto/2014

RREO - ANEXO III (LRF, Art. 53, inciso I) R\$ 1,00

ESPECIFICAÇÃO	EVOLUÇÃO DA RECEITA REALIZADA NOS ÚLTIMOS 12 MESES												Total (últimos 12 Meses)	Previsão Atualizada 2014
	Setembro/2013 Março/2014	Outubro/2013 Abril/2014	Novembro/2013 Maio/2014	Dezembro/2013 Junho/2014	Janeiro/2014 Julho/2014	Fevereiro/2014 Agosto/2014								
Cota-Parte do ITR	61.934,79 12.408,41	49.594,32 51.475,58	38.868,71 2.482,60	33.149,50 1.148,39	39.013,59 1.182,45	17.907,68 54,59	496.192,05	386.000,00						
Transferências da LC 87/1996	728,05 3.888,93	89,40 3.888,93	140,84 3.888,93	26,17 3.888,93	534,63 5.057,38	21,98 5.057,38	70.293,69	53.600,00						
Transferências da LC 61/1989	6.464,03 8.321,05	6.910,09 9.073,39	7.665,09 9.868,78	8.192,32 9.399,50	9.880,78 9.656,21	8.515,81 9.953,42	50.957,38	75.000,00						
Transferências do FUNDEB	244.199,31 242.218,49	252.063,56 258.842,49	270.521,22 275.113,24	363.701,20 243.348,57	271.002,08 241.254,51	301.364,41 238.361,67	103.900,47	193.000,00						
Outras Transferências Correntes	484.289,20 175.386,12	345.195,49 311.848,17	438.210,95 145.667,47	754.585,78 138.474,04	243.503,34 222.340,02	123.067,20 146.855,71	3.201.990,75	2.634.600,00						
OUTRAS RECEITAS CORRENTES	5.163,86 14.481,98	7.458,43 21.569,29	2.033,67 8.755,83	7.357,90 3.164,47	518,97 26.593,60	5.665,66 37.895,09	3.529.423,49	2.217.850,00						
DEDUÇÕES (II)	200.002,80 245.765,60	211.137,67 266.845,82	234.519,38 313.042,77	285.085,12 256.839,64	322.226,95 239.818,73	340.208,82 815.576,26	140.658,75	255.900,00						
Contrib. para o Plano de Previdência do Servidor	-	-	-	-	-	-	3.731.059,56	3.356.870,00						
Dedução de Receitas para Formação do FUNDEB	200.002,80 245.765,60	211.137,67 266.845,82	234.519,38 313.042,77	285.085,12 256.839,64	322.226,95 239.818,73	340.208,82 815.576,26	3.731.059,56	3.011.920,00						
RECEITA CORRENTE LÍQUIDA (II-I)	1.499.172,01 1.674.329,74	1.459.677,13 1.846.194,40	1.578.208,61 1.898.272,31	2.138.878,31 1.584.758,64	1.938.916,75 1.623.656,97	1.981.488,22 1.094.051,98	20.377.605,07	20.061.767,13						

FONTE: PRONIM RF - Responsabilidade Fiscal, 17/Set/2014, 15h e 48m.

Silvio Farias  
Contador

Noemi Schmidt de Moura  
Prefeita

Edilson Malowski  
Controlador Interno

MUNICÍPIO DE CATANDUVAS/PR  
Ivete Goretti de C. de Oliveira  
Responsável/Financeira  
Portaria 001/2013

Prefeitura Municipal de Catanduvas - PR  
Relatório Resumido da Execução Orçamentária  
**Demonstrativo dos Restos a Pagar por Poder e Órgão**  
Orçamentos Fiscal e da Seguridade Social  
Janeiro a Agosto 2014/Bimestre Julho-Agosto

RR00 - ANEXO VIII(RF, Art.13, inciso V) R\$ 1,00

PODER/ÓRGÃO	RESTOS A PAGAR PROCESSADOS E NÃO PROCESSADOS LIQUIDADOS						RESTOS A PAGAR NÃO PROCESSADOS								
	Em Exercícios Anteriores		Inscritos		Pagos	Cancelados	Saldo	Em Exercícios Anteriores		Inscritos		Liquidados	Pagos	Cancelados	Saldo
			Em 31 de dezembro de 2013							Em 31 de dezembro de 2013					
RESTOS A PAGAR(EXCETO INTRA-ORÇAMENTÁRIOS)(I)															
EXECUTIVO															
PODER EXECUTIVO MUNICIPAL															
SUBTOTAL															
LEGISLATIVO															
PODER LEGISLATIVO															
SUBTOTAL															
TOTAL(I)															

FONTE: PRONIM Rf - Responsabilidade Fiscal, 17/Set/2014, 15h e 51m.

Silvio Farías  
Contador

Noemi Schmidt de Moura  
Prefeita

**PREFEITURA MUNICIPAL DE CATANDUVAS**  
SILVIO FARIAS  
Comedor/CRC PR-651049/O-0

Noemi Schmidt de Moura  
Prefeita

Edilson Malavski  
Controlador Interno

MUNICÍPIO DE CATANDUVAS/PR  
Ivete Góes de Carli de Oliveira  
Responsável/Franças  
Portaria 001/2013

Prefeitura Municipal de Catanduvas - PR  
Relatório Resumido da Execução Orçamentária  
Demonstrativo das Receitas e Despesas com Manutenção e Desenvolvimento do Ensino - MDE  
Orçamentos Fiscal e da Seguridade Social  
Janeiro a Agosto 2014/Bimestre Julho-Agosto

RREO - ANEXO VIII(LDB, art. 72) R\$ 1,00

RECEITA RESULTANTE DE IMPOSTOS (caput do art. 212 da Constituição)	RECEITAS DO ENSINO		RECEITAS REALIZADAS		%
	PREVISÃO INICIAL	PREVISÃO ATUALIZADA (a)	No Bimestre	Até o Bimestre (b)	
			(c)=(b)/a)x100		
<b>1-RECEITAS DE IMPOSTOS</b>	<b>1.412.810,00</b>	<b>1.412.810,00</b>	<b>217.177,72</b>	<b>839.164,15</b>	<b>59,40</b>
1.1-Receita Resultante do Imposto sobre a Propriedade Predial e Territorial Urbana - IPTU	103.610,00	103.610,00	29.367,17	105.777,55	102,09
1.1.1-IPTU	96.400,00	96.400,00	8.501,98	91.797,17	95,23
1.1.2-Multas, Juros de Mora e Outros Encargos do IPTU	1.650,00	1.650,00	1.660,60	2.386,42	144,63
1.1.3-Dívida Ativa do IPTU	15.050,00	15.050,00	19.437,25	22.963,95	152,58
1.1.4-Multas, Juros de Mora, Atualização Monetária e Outros Encargos da Dívida Ativa do IPTU	9.800,00	9.800,00	10.511,19	12.765,20	130,26
1.1.5-(-) Deduções da Receita do IPTU	19.290,00	19.290,00	10.743,85	24.135,19	125,12
1.2-Receita Resultante do Imposto sobre Transmissão Inter Vivos - ITBI	358.550,00	358.550,00	32.432,00	129.233,60	36,04
1.2.1-ITBI	358.000,00	358.000,00	32.432,00	129.233,60	36,10
1.2.2-Multas, Juros de Mora e Outros Encargos do ITBI	550,00	550,00	-	-	-
1.2.3-Dívida Ativa do ITBI	-	-	-	-	-
1.2.4-Multas, Juros de Mora, Atualização Monetária e Outros Encargos da Dívida Ativa do ITBI	-	-	-	-	-
1.2.5-(-) Deduções da Receita do ITBI	-	-	-	-	-
1.3-Receita Resultante do Imposto sobre Serviços de Qualquer Natureza - ISS	801.700,00	801.700,00	114.815,36	479.382,48	59,80
1.3.1-ISS	793.000,00	793.000,00	113.437,66	464.934,03	58,63
1.3.2-Multas, Juros de Mora e Outros Encargos do ISS	1.100,00	1.100,00	475,02	1.082,67	98,42
1.3.3-Dívida Ativa do ISS	1.650,00	1.650,00	1.275,41	9.586,68	581,01
1.3.4-Multas, Juros de Mora, Atualização Monetária e Outros Encargos da Dívida Ativa do ISS	5.950,00	5.950,00	297,05	4.448,88	74,77
1.3.5-(-) Deduções da Receita do ISS	-	-	669,78	669,78	-
1.4-Receita Resultante do Imposto de Renda Retido na Fonte - IRRF	148.950,00	148.950,00	40.563,19	124.770,52	83,77
1.4.1-IRRF	148.950,00	148.950,00	40.563,19	124.770,52	83,77
1.4.2-Multas, Juros de Mora e Outros Encargos do IRRF	-	-	-	-	-
1.4.3-Dívida Ativa do IRRF	-	-	-	-	-
1.4.4-Multas, Juros de Mora, Atualização Monetária e Outros Encargos da Dívida Ativa do IRRF	-	-	-	-	-
1.4.5-(-) Deduções da Receita do IRRF	-	-	-	-	-
1.5-Receita Resultante do Imposto Territorial Rural - ITR (CF, art. 153 §4º, inciso III)	-	-	-	-	-
1.5.1-ITR	-	-	-	-	-
1.5.2-Multas, Juros de Mora e Outros Encargos do ITR	-	-	-	-	-
1.5.3-Dívida Ativa do ITR	-	-	-	-	-
1.5.4-Multas, Juros de Mora, Atualização Monetária e Outros Encargos da Dívida Ativa do ITR	-	-	-	-	-
1.5.5-(-) Deduções da Receita do ITR	-	-	-	-	-

**Prefeitura Municipal de Catanduvas - PR**  
**Relatório Resumido da Execução Orçamentária**  
**Demonstrativo das Receitas e Despesas com Manutenção e Desenvolvimento do Ensino - MDE**  
**Orçamentos Fiscal e da Seguridade Social**  
**Janeiro a Agosto 2014/Bimestre Julho-Agosto**

RREO - ANEXO VIII(LDB, art. 72)

R\$ 1,00


RECEITA RESULTANTE DE IMPOSTOS (caput do art. 212 da Constituição)	PREVISÃO INICIAL	PREVISÃO ATUALIZADA (a)	RECEITAS REALIZADAS		%(c)=(b)/a)x100
			No Bimestre	Até o Bimestre (b)	
<b>2-RECEITAS DE TRANSFERÊNCIAS CONSTITUCIONAIS E LEGAIS</b>	<b>15.059.600,00</b>	<b>15.548.308,32</b>	<b>2.500.582,88</b>	<b>11.225.677,19</b>	<b>72,20</b>
2.1-Cota-Parte FPM	8.565.000,00	9.053.708,32	1.348.262,55	6.361.221,56	70,26
2.1.1-Parcela referente à CF, art. 159, I, alínea b	8.565.000,00	9.053.708,32	1.348.262,55	6.361.221,56	70,26
2.1.2-Parcela referente à CF, art. 159, I, alínea d	-	-	-	-	-
2.2-Cota-Parte ICMS	5.787.000,00	5.787.000,00	1.065.118,06	4.301.170,23	74,32
2.3-ICMS-Desoneração - L.C. nº 87/1996	75.000,00	75.000,00	10.114,76	35.401,66	47,20
2.4-Cota-Parte IPI-Exportação	193.000,00	193.000,00	19.609,63	74.668,94	38,69
2.5-Cota-Parte ITR	53.600,00	53.600,00	556,61	2.778,11	5,18
2.6-Cota-Parte IPVA	386.000,00	386.000,00	56.921,27	450.436,69	116,69
2.7-Cota-Parte IDF-Ouro	-	-	-	-	-
<b>3-TOTAL DA RECEITA DE IMPOSTOS (1+2)</b>	<b>16.472.410,00</b>	<b>16.961.118,32</b>	<b>2.717.760,60</b>	<b>12.064.841,34</b>	<b>71,13</b>

Prefeitura Municipal de Catanduvas - PR  
 Relatório Resumido da Execução Orçamentária  
**Demonstrativo das Receitas e Despesas com Manutenção e Desenvolvimento do Ensino - MDE**  
 Orçamentos Fiscal e da Seguridade Social  
 Janeiro a Agosto 2014/Bimestre Julho-Agosto

RREO - ANEXO VIII(LDB, art. 72)

R\$ 1,00

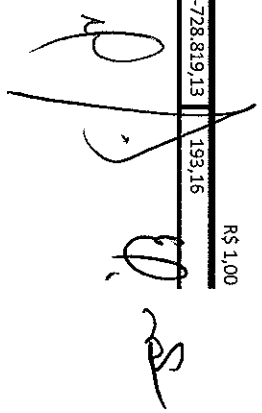
RECEITAS ADICIONAIS PARA FINANCIAMENTO DO ENSINO	PREVISÃO INICIAL	PREVISÃO ATUALIZADA (a)	RECEITAS REALIZADAS		
			No Bimestre	Até o Bimestre (b)	% (c)=(b/a)x100
	INICIAL	ATUALIZADA (a)	No Bimestre	Até o Bimestre (b)	% (c)=(b/a)x100
4 - RECEITA DA APLICAÇÃO FINANCEIRA DE OUTROS RECURSOS DE IMPOSTOS VINCULADOS AO ENSINO	-	-	-	-	-
5 - RECEITA DE TRANSFERÊNCIAS DO FNDE	504.100,00	504.917,68	96.724,95	398.331,13	78,89
5.1 - Transferências do Salário-Educação	257.400,00	257.400,00	51.887,17	220.020,93	85,48
5.2 - Transferências Diretas - PDDE	-	-	-	-	-
5.3 - Transferências Diretas - PNAE	-	-	-	-	-
5.4 - Transferências Diretas - PNATE	-	-	-	-	-
5.5 - Outras Transferências do FNDE	246.700,00	247.517,68	44.761,28	178.233,70	72,01
5.6 - Aplicação Financeira dos Recursos do FNDE	-	-	76,50	76,50	-
6 - RECEITA DE TRANSFERÊNCIAS DE CONVÊNIOS	166.100,00	166.100,00	137.381,61	563.878,63	339,48
6.1 - Transferências de Convênios	166.100,00	166.100,00	137.381,61	563.878,63	339,48
6.2 - Aplicação Financeira dos Recursos de Convênios	-	-	-	-	-
7 - RECEITA DE OPERAÇÕES DE CRÉDITO	-	-	-	-	-
8 - OUTRAS RECEITAS PARA FINANCIAMENTO DO ENSINO	-	-	558,70	1.833,82	-
9 - TOTAL DAS RECEITAS ADICIONAIS PARA FINANCIAMENTO DO ENSINO (4+5+6+7+8)	670.200,00	671.017,68	234.665,26	964.043,58	143,67
<b>FUNDEB</b>					
RECEITAS DO FUNDEB	PREVISÃO INICIAL	PREVISÃO ATUALIZADA (a)	RECEITAS REALIZADAS		
			No Bimestre	Até o Bimestre (b)	% (c)=(b/a)x100
	INICIAL	ATUALIZADA (a)	No Bimestre	Até o Bimestre (b)	% (c)=(b/a)x100
10 - RECEITAS DESTINADAS AO FUNDEB	3.011.920,00	3.011.920,00	1.055.394,99	2.800.324,59	92,97
10.1 - Cota-Parte FPM Destinada ao FUNDEB-(0% de 2.1.1)	1.713.000,00	1.713.000,00	766.003,86	1.768.595,52	103,25
10.2 - Cota-Parte CMS Destinada ao FUNDEB-(0% de 2.2)	1.157.400,00	1.157.400,00	248.071,51	895.281,84	77,35
10.3 - (CMS-Desoneração Destinada ao FUNDEB-(0% de 2.3)	15.000,00	15.000,00	7.080,32	12.137,67	80,92
10.4 - Cota-Parte IPI-Exportação Destinada ao FUNDEB-(0% de 2.4)	38.600,00	38.600,00	10.481,38	21.493,23	55,68
10.5 - Cota-Parte ITR ou ITR Arrecadado Destinados ao FUNDEB-(0% de 1.5 + 2.5)	10.720,00	10.720,00	111,31	466,56	4,35
10.6 - Cota-Parte IPVA Destinada ao FUNDEB-(0% de 2.6)	77.200,00	77.200,00	11.384,30	90.087,46	116,69
11 - RECEITAS RECEBIDAS DO FUNDEB	2.634.600,00	2.634.600,00	484.094,77	2.085.881,84	79,17
11.1 - Transferências de Recursos do FUNDEB	2.634.600,00	2.634.600,00	479.616,18	2.071.505,46	78,63
11.2 - Complementação da União ao FUNDEB	-	-	-	-	-
11.3 - Receita de Aplicação Financeira dos Recursos do FUNDEB	-	-	4.478,59	14.376,38	-



Prefeitura Municipal de Catanduvas - PR  
Relatório Resumido da Execução Orçamentária  
**Demonstrativo das Receitas e Despesas com Manutenção e Desenvolvimento do Ensino - MDE**  
Orçamentos Fiscal e da Seguridade Social  
Janeiro a Agosto 2014/Bimestre Julho-Agosto

RREO - ANEXO VIII(LDB, art. 72)

12 - RESULTADO LÍQUIDO DAS TRANSFERÊNCIAS DO FUNDEB(1.1-10)¹	-377.320,00	-377.320,00	-575.778,81	-728.819,13	193,16	R\$ 1,00
[SE RESULTADO LÍQUIDO DA TRANSFERÊNCIA (12) > 0] = ACRÉSCIMO RESULTANTE DAS TRANSFERÊNCIAS DO FUNDEB						
[SE RESULTADO LÍQUIDO DA TRANSFERÊNCIA (12) < 0] = DECRÉSCIMO RESULTANTE DAS TRANSFERÊNCIAS DO FUNDEB						





RREO - ANEXO VIII(LDB, art. 72)

R\$ 1,00

DESPESAS DO FUNDEB	DOTAÇÃO INICIAL	DOTAÇÃO ATUALIZADA (d)	DESPESAS LIQUIDADAS		%(f)=(e/d)x100
			No Bimestre	Até o Bimestre (e)	
<b>13-PAGAMENTO DOS PROFISSIONAIS DO MAGISTÉRIO</b>					
13.1-Com Educação Infantil	2.630.490,00	2.621.690,00	488.151,95	1.886.069,54	71,94
13.2-Com Ensino Fundamental	418.000,00	418.000,00	83.296,16	323.539,26	77,40
	2.212.490,00	2.203.690,00	404.855,79	1.562.530,28	70,91
<b>14-OUTRAS DESPESAS</b>					
14.1-Com Educação Infantil	1.100,00	10.100,00	-	3.691,24	36,55
14.2-Com Ensino Fundamental	1.100,00	10.100,00	-	3.691,24	36,55
<b>15-TOTAL DAS DESPESAS DO FUNDEB(13+14)</b>	<b>2.631.590,00</b>	<b>2.631.790,00</b>	<b>488.151,95</b>	<b>1.889.760,78</b>	<b>71,81</b>

DEDUÇÕES PARA FINS DE LIMITE DO FUNDEB

VALOR

16-RESTOS A PAGAR INSCRITOS NO EXERCÍCIO SEM DISPONIBILIDADE FINANCEIRA DE RECURSOS DO FUNDEB

16.1 - FUNDEB 60%

-

16.2 - FUNDEB 40%

-

17-DESPESAS CUSTEADAS COM O SUPERÁVIT FINANCEIRO DO EXERCÍCIO ANTERIOR DO FUNDEB

17.1 - FUNDEB 60%

-

17.2 - FUNDEB 40%

-

18-TOTAL DAS DEDUÇÕES CONSIDERADAS PARA FINS DE LIMITE DO FUNDEB (16+17)

-

INDICADORES DO FUNDEB

VALOR

19-TOTAL DAS DESPESAS DO FUNDEB PARA FINS DE LIMITE (15 - 18)

1.889.760,78

19.1-MÍNIMO DE 60% DO FUNDEB NA REMUNERAÇÃO DO MAGISTÉRIO COM EDUCAÇÃO INFANTIL E ENSINO FUNDAMENTAL (13-(16.1+17.1))/(11)x100%

90,42

19.2-MÁXIMO DE 40% EM DESPESA COM MDE, QUE NÃO REMUNERAÇÃO DO MAGISTÉRIO (14-(16.2+17.2))/(11)x100%

0,18

19.3-MÁXIMO DE 5% NÃO APLICADO NO EXERCÍCIO (100-(19.1+19.2))%

9,40

Prefeitura Municipal de Catanduvas - PR  
Relatório Resumido da Execução Orçamentária  
**Demonstrativo das Receitas e Despesas com Manutenção e Desenvolvimento do Ensino - MDE**  
Organamentos Fiscal e da Seguridade Social  
Janeiro a Agosto 2014/Bimestre Julho-Agosto

RREO - ANEXO VIII(LDB, art. 72)

R\$ 1,00

CONTROLE DA UTILIZAÇÃO DE RECURSOS NO EXERCÍCIO SUBSEQUENTE

VALOR

20-RECURSOS RECEBIDOS DO FUNDEB EM 2013 QUE NÃO FORAM UTILIZADOS

21-DESPESAS CUSTEADAS COM O SALDO DO ITEM 20 ATÉ O 1º TRIMESTRE DE 2014²

MANUTENÇÃO E DESENVOLVIMENTO DO ENSINO - DESPESAS CUSTEADAS COM A RECEITA RESULTANTE DE IMPOSTOS E RECURSOS DO FUNDEB

RECEITAS COM AÇÕES TÍPICAS DE MDE

22-IMPOSTOS E TRANSFERÊNCIAS DESTINADAS À MDE (25% de 3º

PREVISÃO INICIAL

PREVISÃO ATUALIZADA (a)

No Bimestre

Até o Bimestre (b)

(c)=(b)/a)x100

71,13

DESPESAS COM AÇÕES TÍPICAS DE MDE

DOTAÇÃO INICIAL

DOTAÇÃO ATUALIZADA (d)

No Bimestre

Até o Bimestre (e)

(f)=(e)/d)x100

DESPESAS COM AÇÕES TÍPICAS DE MDE	DOTAÇÃO INICIAL	DOTAÇÃO ATUALIZADA (d)	DESPESAS LIQUIDADAS		%
			No Bimestre	Até o Bimestre (e)	
23-EDUCAÇÃO INFANTIL	827.900,00	787.900,00	84.426,44	352.882,66	44,79
23.1-Creche	827.900,00	787.900,00	84.426,44	352.882,66	44,79
23.1.1-Despesas Custeadas com Recursos do FUNDEB	418.000,00	418.000,00	83.296,16	323.539,26	77,40
23.1.2-Despesas Custeadas com Outros Recursos de Impostos	409.900,00	369.900,00	1.130,28	29.343,40	7,93
23.2-Pré-Escola	-	-	-	-	-
23.2.1-Despesas Custeadas com Recursos do FUNDEB	-	-	-	-	-
23.2.2-Despesas Custeadas com Outros Recursos de Impostos	-	-	-	-	-
24-ENSINO FUNDAMENTAL	3.318.250,00	3.358.450,00	616.781,94	2.144.087,18	63,84
24.1-Despesas Custeadas com Recursos do FUNDEB	2.213.590,00	2.213.790,00	404.855,79	1.566.221,52	70,75
24.2-Despesas Custeadas com Outros Recursos de Impostos	1.104.660,00	1.144.660,00	211.926,15	577.865,66	50,48
25-ENSINO MÉDIO	-	-	-	-	-
26-ENSINO SUPERIOR	-	-	-	-	-
27-ENSINO PROFISSIONAL NÃO INTEGRADO AO ENSINO REGULAR	-	-	-	-	-
28-OUTRAS	176.280,00	311.280,00	72.081,26	229.105,11	73,60
29-TOTAL DAS DESPESAS COM AÇÕES TÍPICAS DE MDE (23+24+25+26+27+28)	4.322.430,00	4.457.630,00	773.289,64	2.726.074,95	61,16

Prefeitura Municipal de Catanduvas - PR  
Relatório Resumido da Execução Orçamentária  
Demonstrativo das Receitas e Despesas com Manutenção e Desenvolvimento do Ensino - MDE  
Orçamentos Fiscal e da Seguridade Social  
Janeiro a Agosto 2014/Bimestre Julho-Agosto

RREO - ANEXO VIII(LDB, art. 72)

DEDUÇÕES/ADIÇÕES CONSIDERADAS PARA FINS DE LIMITE CONSTITUCIONAL		VALOR
30-RESULTADO LIQUIDO DAS TRANSFERÊNCIAS DO FUNDEB = (12)		
31-DESPESAS CUSTEADAS COM A COMPLEMENTAÇÃO DO FUNDEB NO EXERCÍCIO		-728.819,13
32-RECEITA DE APLICAÇÃO FINANCEIRA DOS RECURSOS DO FUNDEB ATÉ O BIMESTRE = (50H)		-
33-DESPESAS CUSTEADAS COM O SUPERÁVIT FINANCEIRO, DO EXERCÍCIO ANTERIOR, DO FUNDEB		14.376,38
34-DESPESAS CUSTEADAS COM O SUPERÁVIT FINANCEIRO, DO EXERCÍCIO ANTERIOR DE OUTROS RECURSOS DE IMPOSTOS		-
35-RESTOS A PAGAR INSCRITOS NO EXERCÍCIO SEM DISPONIBILIDADE FINANCEIRA DE RECURSOS DE IMPOSTOS VINCULADOS AO ENSINO 4		-
36-CANCELAMENTO, NO EXERCÍCIO, DE RESTOS A PAGAR INSCRITOS COM DISPONIBILIDADE FINANCEIRA DE RECURSOS DE IMPOSTOS VINCULADOS AO ENSINO = (46G)		-
37-TOTAL DAS DEDUÇÕES CONSIDERADAS PARA FINS DE LIMITE CONSTITUCIONAL (30+31+32+33+34+35+36)		-714.442,75
38-TOTAL DAS DESPESAS PARA FINS DE LIMITE ((23+24) -(37))		3.211.412,59
39-MÍNIMO DE 25% DAS RECEITAS RESULTANTES DE IMPOSTOS EM MDE S ((38)/(3)X100)%		26,62

OUTRAS INFORMAÇÕES PARA CONTROLE

OUTRAS DESPESAS CUSTEADAS COM RECEITAS ADICIONAIS PARA FINANCIAMENTO DO ENSINO	DOTAÇÃO INICIAL	DOTAÇÃO ATUALIZADA (d)	DESPESAS LIQUIDADAS		%
			No Bimestre	Até o Bimestre (e)	
(f)=e/d)x100	SALDO ATÉ O BIMESTRE				
40-DESPESAS CUSTEADAS COM A APLICAÇÃO FINANCEIRA DE OUTROS RECURSOS DE IMPOSTOS VINCULADOS AO ENSINO	-	-	-	-	-
41-DESPESAS CUSTEADAS COM A CONTRIBUIÇÃO SOCIAL DO SALÁRIO EDUCAÇÃO	257.400,00	257.400,00	27.022,46	27.022,46	10,50
42-DESPESAS CUSTEADAS COM OPERAÇÕES DE CRÉDITO	-	-	-	-	-
43-DESPESAS CUSTEADAS COM OUTRAS RECEITAS PARA FINANCIAMENTO DO ENSINO	412.800,00	689.434,61	57.115,30	316.247,37	45,87
44-TOTAL DAS OUTRAS DESPESAS CUSTEADAS COM RECEITAS ADICIONAIS PARA FINANCIAMENTO DO ENSINO (40+41+42+43)	670.200,00	946.834,61	84.137,76	343.269,83	36,25
45-TOTAL GERAL DAS DESPESAS COM MDE (29+44)	4.992.630,00	5.404.464,61	857.427,40	3.069.344,78	56,79
RESTOS A PAGAR INSCRITOS COM DISPONIBILIDADE FINANCEIRA DE RECURSOS DE IMPOSTOS VINCULADOS AO ENSINO					
46-RESTOS A PAGAR DE DESPESAS COM MDE					
46.1-EXECUTADAS COM RECURSOS DE IMPOSTOS VINCULADOS AO ENSINO					
46.2-EXECUTADAS COM RECURSOS DO FUNDEB					

Prefeitura Municipal de Catanduvas - PR  
Relatório Resumido da Execução Orçamentária  
**Demonstrativo das Receitas e Despesas com Manutenção e Desenvolvimento do Ensino - MDE**  
Orçamentos Fiscal e da Seguridade Social  
Janeiro a Agosto 2014/Bimestre Julho-Agosto

RREO - ANEXO VIII(LDB, art. 72) R\$ 1,00

FLUXO FINANCEIRO DOS RECURSOS DO FUNDEB		VALOR
47-SALDO FINANCEIRO EM 31 DE DEZEMBRO DE 2013		-
48-(+)INGRESSO DE RECURSOS ATÉ O BIMESTRE		2.071.505,46
49-(-)PAGAMENTOS EFETUADOS ATÉ O BIMESTRE		1.723.692,28
49.1-Orçamentário do Exercício		1.723.692,28
49.2-Restos a Pagar		-
50-(+)RECEITA DE APLICAÇÃO FINANCEIRA DOS RECURSOS ATÉ O BIMESTRE		14.376,38
51-(-)SALDO FINANCEIRO NO EXERCÍCIO ATUAL		362.189,56

**FONTE: PRONIM RF - Responsabilidade Fiscal, 17/Set/2014, 15h e 52m.**

<sup>1</sup>Limites mínimos anuais a serem cumpridos no encerramento do exercício.

<sup>2</sup>Art. 21, § 2º, Lei 11.494/2007: "Até 5% dos recursos recebidos à conta dos Fundos, inclusive relativos à complementação da União recebidos nos termos do § 1º do art. 6º desta Lei, poderão ser utilizados no 1º trimestre do exercício imediatamente subsequente, mediante abertura de crédito adicional."

<sup>3</sup>Caput do artigo 212 da CF/1988.

<sup>4</sup> Os valores referentes à parcela dos Restos a Pagar inscritos sem disponibilidade financeira vinculada à educação deverão ser informados somente no RREO do último bimestre do exercício.  
5 Limites mínimos anuais a serem cumpridos no encerramento do exercício, no âmbito de atuação prioritária, conforme LDB, art. 121, V.

Silvio Farias  
Contador

Noemi Schmidt de Moura  
Prefeita

Edilson Malavski  
Controlador Interno

Noemi Schmidt de Moura  
prefeita

MUNICÍPIO DE CATANDUVAS-PR  
Ivete Góes de Orlim de Oliveira  
Responsável/Finanças  
Portaria 001/2013