

Prefeitura Municipal de Catanduvas-PR
Relatório Resumido da Execução Orçamentária
Balço Orçamentário
Orçamentos Fiscal e da Seguridade Social
Janeiro a Junho 2014/Bimestre Maio-Junho

RECEITAS	PREVISÃO INICIAL	PREVISÃO ATUALIZADA (a)	RECEITAS REALIZADAS				SALDO (a-c)
			No Bimestre (b)	% (b/a)	Até o Bimestre (c)	% (c/a)	
RECEITAS (EXCETO INTRA-ORÇAMENTÁRIAS)(1)	22.311.300,00	23.148.166,91	3.546.545,68	15,32	12.228.696,61	52,83	10.919.470,30
RECEITAS CORRENTES	19.761.300,00	19.764.327,65	3.451.038,18	17,46	10.891.144,70	55,11	8.873.182,95
RECEITA TRIBUTÁRIA	1.547.770,00	1.547.770,00	266.019,39	17,19	815.873,73	52,71	731.896,27
IMPOSTOS	1.377.060,00	1.377.060,00	220.728,12	16,03	601.014,49	43,64	776.045,51
TAXAS	160.010,00	160.010,00	45.291,27	28,31	214.859,24	134,28	-54.849,24
CONTRIBUIÇÃO DE MELHORIA	10.700,00	10.700,00	-	-	-	-	10.700,00
RECEITAS DE CONTRIBUIÇÕES	623.650,00	623.650,00	27.051,94	4,34	137.407,18	22,03	486.242,82
CONTRIBUIÇÕES SOCIAIS	344.950,00	344.950,00	-	-	-	-	344.950,00
CONTRIBUIÇÃO PARA O CUSTEIO DO SERVIÇO DE ILUMINAÇÃO	278.700,00	278.700,00	27.051,94	9,71	137.407,18	49,30	141.292,82
RECEITA PATRIMONIAL	432.600,00	435.627,55	74.238,37	17,04	184.629,19	42,38	250.998,46
RECEITAS DE VALORES MOBILIÁRIOS	432.600,00	435.627,55	74.238,37	17,04	184.629,19	42,38	250.998,46
RECEITA DE SERVIÇOS	42.850,00	42.850,00	-	-	-	-	42.850,00
TRANSFERÊNCIAS CORRENTES	16.858.530,00	16.858.530,00	3.071.808,18	18,22	9.699.675,15	57,54	7.158.854,85
TRANSFERÊNCIAS INTERGOVERNAMENTAIS	16.688.280,00	16.688.280,00	3.037.794,30	18,20	9.651.475,07	57,71	7.056.804,93
TRANSFERÊNCIAS DE PESSOAS	4.150,00	4.150,00	-	-	-	-	4.150,00
TRANSFERÊNCIAS DE CONVENÍOS	166.100,00	166.100,00	34.013,88	20,48	68.200,08	41,06	97.899,92
OUTRAS RECEITAS CORRENTES	255.900,00	255.900,00	11.920,30	4,66	53.559,45	20,93	202.340,55
MULTAS E JUROS DE MORA	148.400,00	148.400,00	1.016,06	0,68	10.745,29	7,24	137.654,71
INDENIZÇÕES E RESTITUIÇÕES	19.050,00	19.050,00	5.045,92	26,49	10.343,17	54,29	8.706,83
RECEITA DA DIV.ATIVA	77.750,00	77.750,00	738,92	0,95	19.627,49	25,24	58.122,51
RECEITAS DIVERSAS	10.700,00	10.700,00	5.119,40	47,84	12.843,50	120,03	-2.143,50
RECEITAS DE CAPITAL	2.550.000,00	3.383.839,26	95.507,50	2,82	1.337.551,91	39,53	2.046.287,35
OPERAÇÕES DE CRÉDITO	1.400.000,00	1.400.000,00	-	-	-	-	1.400.000,00
OPERAÇÕES DE CRÉDITO INTERNAS	1.400.000,00	1.400.000,00	-	-	-	-	1.400.000,00
ALIENAÇÃO DE BENS	-	-	-	-	-	-	-

[Handwritten signatures and initials]

Prefeitura Municipal de Catanduvas-PR
Relatório Resumido da Execução Orçamentária
Balanco Orçamentário
Orçamentos Fiscal e da Seguridade Social
Janeiro a Junho 2014/Bimestre Maio-Junho

RREO - ANEXO I(LRF, Art.52, inciso I, alíneas "a" e "b" do inciso II e §1º) R\$ 1,00

RECEITAS	PREVISÃO INICIAL	PREVISÃO ATUALIZADA (a)	RECEITAS REALIZADAS				SALDO (a-c)
			No Bimestre (b)	% (b/a)	Até o Bimestre (c)	% (c/a)	
TRANSFERÊNCIAS DE CAPITAL	1.150.000,00	1.983.839,26	95.507,50	4,81	1.337.551,91	67,42	646.287,35
TRANSFERÊNCIAS DE CONVÊNIOS	1.150.000,00	1.983.839,26	95.507,50	4,81	1.337.551,91	67,42	646.287,35
RECEITAS (INTRA-ORÇAMENTÁRIAS)(II)	494.050,00	494.050,00	-	-	-	-	494.050,00
SUBTOTAL DAS RECEITAS(III)=(I+II)	22.805.350,00	23.642.216,91	3.546.545,68	15,00	12.228.696,61	51,72	11.413.520,30
OPERAÇÕES DE CRÉDITO-REFINANCIAMENTO(IV)	-	-	-	-	-	-	-
Operações de Crédito Internas	-	-	-	-	-	-	-
Mobilidade	-	-	-	-	-	-	-
Contratual	-	-	-	-	-	-	-
Operações de Crédito Externas	-	-	-	-	-	-	-
Mobilidade	-	-	-	-	-	-	-
Contratual	-	-	-	-	-	-	-
SUBTOTAL COM REFINANCIAMENTO(V)=(III+IV)	22.805.350,00	23.642.216,91	3.546.545,68	15,00	12.228.696,61	51,72	11.413.520,30
DÉFICIT(VI)	-	-	-	-	-	-	-
TOTAL(VII)=(V+VI)	22.805.350,00	23.642.216,91	3.546.545,68	15,00	12.228.696,61	51,72	11.413.520,30
SALDOS DE EXERCÍCIOS ANTERIORES (UTILIZADOS PARA CRÉDITOS ADICIONAIS)	-	-	-	-	-	-	-
Superavit Financeiro	-	-	-	-	-	-	-
Reabertura de Créditos Adicionais	-	-	-	-	-	-	-



Prefeitura Municipal de Catanduvas-PR
Relatório Resumido da Execução Orçamentária
Balço Orçamentário
Orçamentos Fiscal e da Seguridade Social
Janeiro a Junho 2014/Bimestre Maio-Junho

RREO - ANEXO I (LRF, Art.52, Inciso I, alíneas "a" e "b" do inciso II e §1º)
R\$ 1,00

DESPESAS	DOTAÇÃO INICIAL (d)	CRÉDITOS ADICIONAIS (e)	DOTAÇÃO ATUALIZADA (f)=(d+e)	DESPESAS EMPENHADAS		DESPESAS LIQUIDADAS		%	SALDO (f-g)
				No Bimestre	Até o Bimestre	No Bimestre	Até o Bimestre		
DESPESAS (EXCETO INTRA-ORÇAMENTÁRIAS)(VIII)	22.025.930,00	2.896.107,25	24.922.037,25	2.724.468,32	9.103.419,68	2.676.748,47	7.487.340,22	30,04	17.434.697,03
DESPESAS CORRENTES	17.092.282,00	1.082.074,23	18.174.356,23	2.362.000,64	7.274.612,24	2.349.061,47	6.541.194,88	35,99	11.633.461,35
PESSOAL E ENCARGOS SOCIAIS	8.473.600,00	204.138,08	8.677.738,08	1.354.778,04	3.749.845,00	1.354.778,04	3.749.845,00	43,21	4.927.893,08
JUROS E ENCARGOS DA DÍVIDA	21.500,00	-	21.500,00	-	9.450,98	-	9.450,98	43,96	12.049,02
OUTRAS DESPESAS CORRENTES	8.597.182,00	877.936,15	9.475.118,15	1.007.222,60	3.515.316,26	994.283,43	2.781.898,90	29,36	6.693.219,25
DESPESAS DE CAPITAL	4.259.798,00	1.814.033,02	6.073.831,02	362.467,68	1.828.807,44	327.687,00	946.145,34	15,58	5.127.685,68
INVESTIMENTOS	3.621.798,00	1.958.183,03	5.579.981,03	321.482,74	1.602.144,26	286.702,06	719.482,16	12,89	4.860.498,87
AMORTIZAÇÃO DA DÍVIDA / REFINANCIAMENTO DA DÍVIDA	638.000,00	-144.150,01	493.849,99	40.984,94	226.663,18	40.984,94	226.663,18	45,90	267.186,81
RESERVA DE CONTINGÊNCIA	673.850,00	-	673.850,00	-	-	-	-	-	673.850,00
DESPESAS (INTRA-ORÇAMENTÁRIAS)(IX)	779.420,00	13.700,00	793.120,00	98.680,65	271.516,17	98.680,65	271.516,17	34,23	521.603,83
SUBTOTAL DAS DESPESAS(X)=(VIII+IX)	22.805.350,00	2.909.807,25	25.715.157,25	2.823.148,97	9.374.935,85	2.775.429,12	7.758.856,39	30,17	17.956.300,86
AMORTIZAÇÃO DA DÍVIDA/REFINANCIAMENTO(X)	-	-	-	-	-	-	-	-	-
Amortização da Dívida Interna	-	-	-	-	-	-	-	-	-
Dívida Mobiliária	-	-	-	-	-	-	-	-	-
Outras Dívidas	-	-	-	-	-	-	-	-	-
Amortização da Dívida Externa	-	-	-	-	-	-	-	-	-
Dívida Mobiliária	-	-	-	-	-	-	-	-	-
Outras Dívidas	-	-	-	-	-	-	-	-	-
SUBTOTAL C/ REFINANCIAMENTO(XII)=(X+X)	22.805.350,00	2.909.807,25	25.715.157,25	2.823.148,97	9.374.935,85	2.775.429,12	7.758.856,39	30,17	17.956.300,86
SUPERÁVIT(XIII)	-	-	-	-	-	-	4.469.840,22	-	-
TOTAL(XIV)=(XII+XIII)	22.805.350,00	2.909.807,25	25.715.157,25	2.823.148,97	9.374.935,85	2.775.429,12	12.228.696,61	47,55	17.956.300,86

Prefeitura Municipal de Catanduvas-PR
Relatório Resumido da Execução Orçamentária
Balanco Orçamentário
Organamentos Fiscal e da Seguridade Social

Janeiro a junho 2014/Bimestre Maio-Junho

RREO - ANEXO (LRF, Art.52, inciso I, alíneas "a", e "b" do inciso II e §1º)

R\$ 1,00

RECEITAS INTRA-ORÇAMENTÁRIAS	PREVISÃO INICIAL	PREVISÃO ATUALIZADA (a)	RECEITAS REALIZADAS				SALDO (a-c)
			No Bimestre (b)	% (b/a)	Até o Bimestre (c)	% (c/a)	
RECEITAS CORRENTES INTRAORÇAMENTÁRIAS	494.050,00	494.050,00	-	-	-	-	494.050,00
RECEITAS DE CONTRIBUIÇÕES	494.050,00	494.050,00	-	-	-	-	494.050,00
CONTRIBUIÇÕES SOCIAIS	494.050,00	494.050,00	-	-	-	-	494.050,00
TOTAL	494.050,00	494.050,00	-	-	-	-	494.050,00

DESPESAS INTRA-ORÇAMENTÁRIAS	DOTAÇÃO INICIAL (d)	CREDITOS ADICIONAIS (e)	DOTAÇÃO ATUALIZADA (f)=(d+e)	DESPESAS EMPENHADAS		DESPESAS LIQUIDADAS		%	SALDO (k-1)
				No Bimestre (g)	Até o Bimestre (h)	No Bimestre (i)	Até o Bimestre (j)		
DESPESAS CORRENTES	779.420,00	13.700,00	793.120,00	98.680,65	271.516,17	98.680,65	271.516,17	34,23	521.603,83
PESSOAL E ENCARGOS SOCIAIS	579.420,00	13.700,00	593.120,00	98.680,65	271.516,17	98.680,65	271.516,17	45,78	321.603,83
OUTRAS DESPESAS CORRENTES	200.000,00	-	200.000,00	-	-	-	-	-	200.000,00
TOTAL	779.420,00	13.700,00	793.120,00	98.680,65	271.516,17	98.680,65	271.516,17	34,23	521.603,83

FONTE: PRONIM RF - Responsabilidade Fiscal, 29/Jul/2014, 11h e 21m.

[Assinatura]
PREFEITURA MUNICIPAL DE CATANDUVAS
SITUAÇÃO FISCAL
Controlador Interno

[Assinatura]
Noemi Schmidt de Moura
Prefeita

Noemi Schmidt de Moura
Prefeita

[Assinatura]
Edilson Malawski
Controlador Interno

[Assinatura]
MUNICÍPIO DE CATANDUVAS-PR
Goreti de Carli de Oliveira
Responsável/Finanças
Portaria 001/2013

Demonstrativo da Execução das Despesas por Função/Subfunção

Orçamento Fiscal e da Seguridade Social

Janeiro a Junho 2014/Bimestre Maio-Junho

RRFO - ANEXO III(LRF, Art. 52, inciso II, alínea 'c')

R\$ 1,00

FUNÇÃO/SUBFUNÇÃO	Dotação Inicial	Dotação Atualizada (a)	Despesas Empenhadas		Despesas Liquidadas		%	%	Saldo (a-b)
			No Bimestre	Até o Bimestre	No Bimestre	Até o Bimestre			
DESPESAS/EXCETO INTRA-ORÇAMENTÁRIAS(II)	22.025.930,00	24.922.037,25	2.724.468,32	9.103.419,68	2.676.748,47	7.487.340,22	100,00	30,04	17.434.697,03
Legislativa	575.350,00	575.350,00	0,00	0,00	0,00	0,00	0,00	0,00	575.350,00
Ação Legislativa	575.350,00	575.350,00	0,00	0,00	0,00	0,00	0,00	0,00	575.350,00
Administração	4.425.010,00	4.374.165,47	407.848,67	1.341.377,62	418.858,03	1.283.863,39	17,15	29,35	3.090.302,08
Planejamento e Orçamento	155.200,00	170.200,00	45.734,26	120.518,80	45.734,26	120.518,80	1,61	70,81	49.681,20
Administração Geral	3.851.750,00	3.689.050,00	283.381,59	933.833,84	294.390,95	876.319,61	11,70	23,75	2.812.730,39
Administração Financeira	373.760,00	470.615,47	71.742,80	266.719,76	71.742,80	266.719,76	3,56	56,67	203.895,71
Controle Interno	44.300,00	44.300,00	6.990,02	20.305,22	6.990,02	20.305,22	0,27	45,84	23.994,78
Assistência Social	971.814,00	1.480.557,72	104.932,46	391.027,27	106.274,57	376.159,73	5,02	25,41	1.104.397,99
Administração Geral	266.630,00	384.630,00	37.894,47	162.387,66	38.749,87	152.368,85	2,04	39,61	232.261,15
Assistência ao Idoso	28.020,00	28.020,00	902,35	1.870,48	902,35	1.870,48	0,03	6,68	26.149,52
Assistência ao Portador de Deficiência	29.000,00	29.000,00	0,00	0,00	0,00	0,00	0,00	0,00	29.000,00
Assistência à Criança e ao Adolescente	163.104,00	168.104,00	13.773,49	45.638,61	14.260,20	41.245,87	0,55	24,54	126.858,13
Assistência Comunitária	485.060,00	870.803,72	52.362,15	181.130,52	52.362,15	180.674,53	2,41	20,75	690.129,19
Previdência Social	1.096.500,00	1.096.500,00	0,00	0,00	0,00	0,00	0,00	0,00	1.096.500,00
Previdência do Regime Estatutário	1.096.500,00	1.096.500,00	0,00	0,00	0,00	0,00	0,00	0,00	1.096.500,00
Saúde	3.457.706,00	4.705.716,31	619.630,54	1.985.643,47	602.124,88	1.611.778,58	21,53	34,25	3.093.937,73
Atenção Básica	3.397.416,00	4.639.926,31	613.429,41	1.967.982,89	595.923,75	1.594.118,00	21,29	34,36	3.045.808,31
Vigilância Sanitária	24.100,00	24.100,00	0,00	0,00	0,00	0,00	0,00	0,00	24.100,00
Vigilância Epidemiológica	36.190,00	41.690,00	6.201,13	17.660,58	6.201,13	17.660,58	0,24	42,36	24.029,42
Trabalho	26.480,00	26.480,00	0,00	0,00	0,00	0,00	0,00	0,00	26.480,00
Fomento ao Trabalho	26.480,00	26.480,00	0,00	0,00	0,00	0,00	0,00	0,00	26.480,00
Educação	4.655.040,00	4.776.746,97	855.545,07	2.197.446,88	869.983,09	2.075.961,96	27,73	43,46	2.700.785,01
Alimentação e Nutrição	293.040,00	293.040,00	104.063,76	213.817,50	104.063,76	213.817,50	2,86	72,97	79.222,50
Ensino Fundamental	3.506.360,00	3.628.066,97	654.001,08	1.716.334,11	668.439,10	1.594.849,19	21,30	43,96	2.033.217,78
Ensino Médio	12.010,00	12.010,00	0,00	0,00	0,00	0,00	0,00	0,00	12.010,00
Educação Infantil	776.300,00	776.300,00	90.035,83	246.241,61	90.035,83	246.241,61	3,29	31,72	530.058,39

Demonstrativo da Execução das Despesas por Função/Subfunção

Orçamento Fiscal e da Seguridade Social

Janeiro a Junho 2014/Bimestre Maio-Junho

RREO - ANEXO II(LRF, Art. 52, inciso II, alínea 'c')


R\$ 1,00


FUNÇÃO/SUBFUNÇÃO	Dotação Inicial	Dotação Atualizada (a)	Despesas Empenhadas		Despesas Liquidadas		%		Saldo (a-b)
			No Bimestre	Até o Bimestre	No Bimestre	Até o Bimestre	(b/Total b)	(b/a)	
						(b)			
Educação de Jovens e Adultos	57.260,00	57.260,00	7.444,40	21.053,66	7.444,40	21.053,66	0,28	36,77	36.206,34
Educação Especial	10.070,00	10.070,00	0,00	0,00	0,00	0,00	0,00	0,00	10.070,00
Cultura	254.650,00	611.370,90	47.062,76	279.059,00	68.974,73	155.709,52	2,08	25,47	455.661,38
Difusão Cultural	254.650,00	611.370,90	47.062,76	279.059,00	68.974,73	155.709,52	2,08	25,47	455.661,38
Urbanismo	2.402.870,00	2.815.259,17	242.263,21	1.272.732,56	162.914,41	871.455,05	11,64	30,95	1.943.804,12
Infra-Estrutura Urbana	642.450,00	1.265.352,70	90.932,59	372.105,54	17.961,11	17.961,11	0,24	1,42	1.247.391,59
Serviços Urbanos	1.760.420,00	1.549.906,47	151.330,62	900.627,02	144.953,30	853.493,94	11,40	55,07	696.412,53
Habitação	20.750,00	20.750,00	0,00	0,00	0,00	0,00	0,00	0,00	20.750,00
Habitação Urbana	20.750,00	20.750,00	0,00	0,00	0,00	0,00	0,00	0,00	20.750,00
Saneamento	1.000,00	1.000,00	0,00	0,00	0,00	0,00	0,00	0,00	1.000,00
Saneamento Básico Urbano	1.000,00	1.000,00	0,00	0,00	0,00	0,00	0,00	0,00	1.000,00
Gestão Ambiental	31.200,00	31.200,00	0,00	0,00	0,00	0,00	0,00	0,00	31.200,00
Preservação e Conservação Ambiental	31.200,00	31.200,00	0,00	0,00	0,00	0,00	0,00	0,00	31.200,00
Agricultura	684.850,00	1.083.380,72	172.569,63	436.900,37	143.652,15	220.059,74	2,94	20,31	863.320,98
Extensão Rural	684.850,00	1.083.380,72	172.569,63	436.900,37	143.652,15	220.059,74	2,94	20,31	863.320,98
Indústria	76.860,00	76.860,00	0,00	0,00	0,00	0,00	0,00	0,00	76.860,00
Promoção Industrial	76.860,00	76.860,00	0,00	0,00	0,00	0,00	0,00	0,00	76.860,00
Comércio e Serviços	4.970,00	4.970,00	0,00	0,00	0,00	0,00	0,00	0,00	4.970,00
Promoção Comercial	4.970,00	4.970,00	0,00	0,00	0,00	0,00	0,00	0,00	4.970,00
Transporte	1.492.960,00	1.538.960,00	111.179,64	715.390,40	163.820,83	462.010,14	6,17	30,02	1.076.949,86
Transporte Rodoviário	1.492.960,00	1.538.960,00	111.179,64	715.390,40	163.820,83	462.010,14	6,17	30,02	1.076.949,86
Desporto e Lazer	222.970,00	173.470,00	7.986,62	22.883,57	7.986,62	22.883,57	0,31	13,19	150.586,43
Desporto Comunitário	222.970,00	173.470,00	7.986,62	22.883,57	7.986,62	22.883,57	0,31	13,19	150.586,43
Encargos Especiais	951.100,00	855.449,99	155.449,72	460.958,54	132.159,16	407.458,54	5,44	47,63	447.991,45
Serviço da Dívida Interna	659.500,00	515.349,99	40.984,94	236.114,16	40.984,94	236.114,16	3,15	45,82	279.235,83
Outros Encargos Especiais	291.600,00	340.100,00	114.464,78	224.844,38	91.174,22	171.344,38	2,29	50,38	168.755,62
Reserva de Contingência	673.850,00	673.850,00	0,00	0,00	0,00	0,00	0,00	0,00	673.850,00


Prefeitura Municipal de Catanduvas - PR
Relatório Resumido de Execução Orçamentária
Demonstrativo da Execução das Despesas por Função/Subfunção
Orçamento Fiscal e da Seguridade Social
Janeiro a Junho 2014/Bimestre Maio-Junho


RREO - ANEXO II(LRF, Art. 52, inciso II, alínea c')

FUNÇÃO/SUBFUNÇÃO	Dotação Inicial	Dotação Atualizada (a)	Despesas Empenhadas		Despesas Liquidadas				Saldo (a-b)
			No Bimestre	Até o Bimestre	No Bimestre	Até o Bimestre (b)	% (b/Total b)	% (b/a)	
Reserva de Contingência	673.850,00	673.850,00	0,00	0,00	0,00	0,00	0,00	673.850,00	
DESPESAS INTRA-ORÇAMENTÁRIAS (II)	779.420,00	793.120,00	98.680,65	271.516,17	98.680,65	271.516,17	3,50	521.603,83	
TOTAL (III)=(I+II)	22.805.350,00	25.715.157,25	2.823.148,97	9.374.935,85	2.775.429,12	7.758.856,39	100,00	17.956.300,86	


MUNICÍPIO DE CATANDUVAS/PR
Ivete Góssi de Carvalho Oliveira
Responsável/Finanças
Portaria 001/2013


Noemi Schmidt de Moura
Prefeita


PREFEITURA MUNICIPAL DE CATANDUVAS
SÍLVIA EARIAS
Contador CRC PR-051049/O-0


Edilson Malavski
Controlador Interno

R\$ 1,00

Prefeitura Municipal de Catanduvas - PR
 Relatório Resumido de Execução Orçamentária
Demonstrativo da Execução das Despesas por Função/Subfunção
 Orçamento Fiscal e da Seguridade Social
 Janeiro a Junho 2014/Bimestre Maio-Junho

RREO - ANEXO II(LRF, Art. 52, inciso II, alínea 'c')

R\$ 1,00

FUNÇÃO/SUBFUNÇÃO	Dotação Inicial	Dotação Atualizada (a)	Despesas Empenhadas				Despesas Liquidadas				Saldo (a-b)
			No Bimestre	Até o Bimestre	No Bimestre	Até o Bimestre	(b/Total b)	(b/a)			
									(b)	%	
DESPESAS (INTRA-ORÇAMENTÁRIAS)	779.420,00	793.420,00	98.680,65	271.516,17	98.680,65	271.516,17	3,38	34,23	521.603,83		
Legislativa	14.000,00	14.000,00	0,00	0,00	0,00	0,00	0,00	0,00	14.000,00		
Ação Legislativa	14.000,00	14.000,00	0,00	0,00	0,00	0,00	0,00	0,00	14.000,00		
Administração	64.420,00	65.620,00	14.386,35	39.521,28	14.386,35	39.521,28	0,51	60,23	26.098,72		
Planejamento e Orçamento	120,00	1.320,00	286,00	604,56	286,00	604,56	0,01	45,80	715,44		
Administração Geral	45.300,00	45.300,00	11.031,53	30.264,10	11.031,53	30.264,10	0,39	66,81	15.035,90		
Administração Financeira	10.800,00	10.800,00	2.325,22	6.557,02	2.325,22	6.557,02	0,08	60,71	4.242,98		
Controle Interno	8.200,00	8.200,00	743,60	2.095,60	743,60	2.095,60	0,03	25,56	6.104,40		
Assistência Social	30.650,00	38.650,00	4.660,78	12.424,26	4.660,78	12.424,26	0,16	32,15	26.225,74		
Administração Geral	27.000,00	27.000,00	2.252,02	6.244,62	2.252,02	6.244,62	0,08	23,13	20.755,38		
Assistência à Criança e ao Adolescente	1.000,00	1.000,00	0,00	0,00	0,00	0,00	0,00	0,00	1.000,00		
Assistência Comunitária	2.650,00	10.650,00	2.408,76	6.179,64	2.408,76	6.179,64	0,08	58,02	4.470,36		
Saúde	84.650,00	84.650,00	21.537,46	56.937,76	21.537,46	56.937,76	0,73	67,26	27.712,24		
Atenção Básica	82.100,00	82.100,00	21.537,46	56.937,76	21.537,46	56.937,76	0,73	69,35	25.162,24		
Vigilância Epidemiológica	2.550,00	2.550,00	0,00	0,00	0,00	0,00	0,00	0,00	2.550,00		
Educação	340.600,00	340.600,00	48.894,84	137.828,18	48.894,84	137.828,18	1,78	40,47	202.771,82		
Alimentação e Nutrição	2.400,00	2.400,00	223,18	1.034,74	223,18	1.034,74	0,01	43,11	1.365,26		
Educação Fundamental	285.400,00	285.400,00	40.832,96	114.578,83	40.832,96	114.578,83	1,48	40,15	170.821,17		
Educação Infantil	51.600,00	51.600,00	7.838,70	22.214,61	7.838,70	22.214,61	0,29	43,05	29.385,39		
Educação Especial	1.200,00	1.200,00	0,00	0,00	0,00	0,00	0,00	0,00	1.200,00		
Cultura	1.500,00	4.500,00	1.291,36	3.080,63	1.291,36	3.080,63	0,04	68,46	1.419,37		
Divulgação Cultural	1.500,00	4.500,00	1.291,36	3.080,63	1.291,36	3.080,63	0,04	68,46	1.419,37		
Urbanismo	12.000,00	12.000,00	1.693,08	5.030,93	1.693,08	5.030,93	0,06	41,92	6.969,07		
Serviços Urbanos	12.000,00	12.000,00	1.693,08	5.030,93	1.693,08	5.030,93	0,06	41,92	6.969,07		
Agricultura	10.050,00	10.050,00	1.208,68	3.233,84	1.208,68	3.233,84	0,04	32,18	6.816,16		
Extensão Rural	10.050,00	10.050,00	1.208,68	3.233,84	1.208,68	3.233,84	0,04	32,18	6.816,16		
Transporte	19.200,00	19.200,00	4.670,68	12.285,39	4.670,68	12.285,39	0,16	63,99	6.914,61		

(Handwritten mark)

(Handwritten mark)

(Handwritten signature)

Demonstrativo da Execução das Despesas por Função/Subfunção

Orçamento Fiscal e da Seguridade Social


Janeiro a Junho 2014/Bimestre Maio-Junho

RREO - ANEXO II(LRF, Art. 52, inciso II, alínea 'c')


R\$ 1,00

FUNÇÃO/SUBFUNÇÃO	Dotação Inicial	Dotação Atualizada (a)	Despesas Empenhadas		Despesas Liquidadas				Saldo (a-b)
			No Bimestre	Até o Bimestre	No Bimestre	Até o Bimestre (b)	(b/Total b) %	(b/a) %	
Transporte Rodoviário	19.200,00	19.200,00	4.670,68	12.285,39	4.670,68	12.285,39	0,16	63,99	6.914,61
Desporto e Lazer	850,00	2.350,00	337,42	1.173,90	337,42	1.173,90	0,02	49,95	1.176,10
Desporto Comunitário	850,00	2.350,00	337,42	1.173,90	337,42	1.173,90	0,02	49,95	1.176,10
Encargos Especiais	201.500,00	201.500,00	0,00	0,00	0,00	0,00	0,00	0,00	201.500,00
Outros Encargos Especiais	201.500,00	201.500,00	0,00	0,00	0,00	0,00	0,00	0,00	201.500,00
TOTAL	779.420,00	793.120,00	98.680,65	271.516,17	98.680,65	271.516,17	3,38	34,23	521.603,83


FONTE: PRONIM RF - Responsabilidade Fiscal, 28/Jul/2014, 08h e 26m.



SÍVIO FARIAS
Contador

PREFEITURA MUNICIPAL DE CATANDUVAS
SÍVIO FARIAS
Contador CRC PR-051049/O-0


Noemi Schmidt de Moura
Prefeita

Noemi Schmidt de Moura
Prefeita


Edilson Malavski
Controlador Interno


MUNICÍPIO DE CATANDUVAS/PR
Ivete Goreki de Carli de Oliveira
Responsável/Financeira
Portaria 001/2013

Prefeitura Municipal de Catanduvas - PR
Relatório Resumido da Execução Orçamentária
Demonstrativo da Receita Corrente Líquida
Orçamentos Fiscal e da Seguridade Social
Julho/2013 a Junho/2014

RRFO - ANEXO III(LRF, Art.53, inciso I)

R\$ 1,00

ESPECIFICAÇÃO	EVOLUÇÃO DA RECEITA REALIZADA NOS ÚLTIMOS 12 MESES												Total (Últimos 12 Meses)	Previsão Atualizada 2014		
	Julho/2013	Agosto/2013	Setembro/2013	Outubro/2013	Novembro/2013	Dezembro/2013	Janho/2014	Fevereiro/2014	Março/2014	Abril/2014	Maior/2014	Junho/2014				
RECEITAS CORRENTES (I)	1.587.842,61	1.639.218,41	1.699.174,81	1.670.814,80	1.812.727,99	2.423.963,43	2.423.963,43	2.321.697,04	1.921.511,58	1.670.814,80	1.812.727,99	2.423.963,43	2.321.697,04	1.921.511,58	23.480.141,53	22.876.247,65
RECEITA TRIBUTÁRIA	2.261.143,70	2.321.697,04	1.921.511,58	2.110.801,39	2.200.764,64	1.830.481,13	1.830.481,13	1.224.100,37	1.02.838,06	182.489,00	122.638,32	117.161,68	117.161,68	140.218,96	1.583.040,08	1.647.770,00
IP/TU	89.515,74	140.218,96	194.475,49	125.644,15	154.686,04	111.333,35	111.333,35	585,65	525,30	585,17	100,58	1.260,45	1.260,45	15.974,01	73.924,46	77.110,00
ISS	47.681,14	73.271,03	52.321,64	45.478,48	54.464,28	48.631,80	48.631,80	52.705,47	52.474,99	54.704,74	80.896,56	64.051,39	64.051,39	5.258,00	671.963,74	793.000,00
ITBI	14.910,00	5.258,00	7.796,64	86.541,35	31.132,00	16.112,00	16.112,00	3.600,00	17.580,65	16.573,60	29.784,00	7.604,00	7.604,00	17.908,86	258.551,59	358.000,00
IRRF	17.908,86	18.447,07	17.580,65	25.042,16	16.959,26	27.651,55	27.651,55	15.299,43	16.703,38	15.863,13	15.888,32	19.527,83	19.527,83	925,24	207.796,88	148.950,00
Outras Receitas Tributárias	36.461,80	26.538,62	24.613,83	24.841,84	19.982,20	23.505,88	23.505,88	39.708,28	40.040,05	26.538,62	19.982,20	23.505,88	23.505,88	36.461,80	370.803,41	270.710,00
RECEITAS DE CONTRIBUIÇÕES	23.105,41	22.369,79	21.683,27	18.900,00	20.964,19	21.291,73	21.291,73	22.026,71	24.118,62	24.118,62	13.433,40	19.869,92	19.869,92	11.466,20	265.721,57	623.650,00
RECEITA PATRIMONIAL	11.466,20	13.433,40	40.989,72	20.157,44	20.281,89	19.869,92	19.869,92	23.441,79	26.217,93	26.217,93	23.441,79	23.441,79	23.441,79	23.441,79	435.627,65	435.627,65
RECEITA DE SERVIÇOS	-	-	-	-	-	-	-	-	-	-	-	-	-	-	-	-
TRANSFERÊNCIAS CORRENTES	1.428.020,12	1.475.715,63	1.528.499,90	1.441.809,93	1.646.809,92	2.258.282,20	2.258.282,20	2.125.640,49	1.646.877,92	1.441.809,93	1.646.809,92	2.258.282,20	2.125.640,49	1.646.877,92	42.850,00	42.850,00
Cota-Parte do FPM	321.905,32	420.886,05	348.338,44	348.343,78	484.539,13	499.767,19	499.767,19	980.962,91	621.386,61	709.208,17	945.107,10	708.769,33	708.769,33	7.436.738,92	8.565.000,00	8.565.000,00
Cota-Parte do ICMS	417.982,60	391.952,50	413.184,37	419.634,39	430.348,07	620.421,68	620.421,68	562.565,75	536.902,81	561.206,56	566.171,24	527.796,52	527.796,52	5.929.575,78	5.787.000,00	5.787.000,00
Cota-Parte do IPVA	23.967,74	14.447,37	15.727,21	14.298,11	9.153,93	6.576,11	6.576,11	-	-	-	-	-	-	-	-	-


(Handwritten signatures and initials)

Prefeitura Municipal de Catanduvas - PR
Relatório Resumido da Execução Orçamentária
Demonstrativo da Receita Corrente Líquida
Orçamentos Fiscal e da Seguridade Social
Julho/2013 a Junho/2014


RREO - ANEXO III(LRF, Art.53, inciso I) R\$ 1,00


ESPECIFICAÇÃO	EVOLUÇÃO DA RECEITA REALIZADA NOS ÚLTIMOS 12 MESES												Total (Últimos 12 Meses)	Previsão Atualizada 2014	
	Julho/2013	Agosto/2013	Setembro/2013	Outubro/2013	Novembro/2013	Dezembro/2013	Janho/2014	Fevereiro/2014	Março/2014	Abril/2014	Mai/2014	Junho/2014			
Cota-Parte do ITR	51.485,80	158.482,30	61.934,79	49.594,32	38.868,71	33.149,50	1.148,99	477.685,89	386.000,00						
Transferências da LC 87/1996	746,17	92,89	12.408,41	51.475,58	2.482,60	1.148,99	26,17	70.576,14	53.600,00						
Transferências da LC 87/1996	1.182,45	54,59	728,05	89,40	140,84	26,17									
Transferências de 61/1989	3.888,93	3.888,93	3.888,93	3.888,93	3.888,93	3.888,93	3.888,93	48.620,48	75.000,00						
Transferências de 61/1989	5.057,38	5.057,38	-	5.057,38	5.057,38	5.057,38	5.057,38								
Transferências de 61/1989	6.641,29	7.106,22	6.464,03	6.910,09	7.665,09	8.192,32	8.192,32								
Transferências do FUNDEB	9.880,78	8.515,81	8.321,05	9.073,39	9.868,78	9.399,50	9.399,50	98.038,35	193.000,00						
Transferências do FUNDEB	254.941,81	245.366,85	244.199,31	252.063,56	270.521,22	363.701,20	363.701,20								
Outras Transferências Correntes	271.002,08	301.364,41	242.218,49	258.842,49	275.113,24	240.799,37	240.799,37	3.220.134,03	2.634.600,00						
Outras Transferências Correntes	397.946,26	391.974,82	484.289,20	345.195,49	438.210,95	754.585,78	141.023,24	3.952.698,04	2.176.250,00						
Outras Transferências Correntes	243.503,34	123.067,20	175.386,12	311.848,17	145.667,47	141.023,24									
OUTRAS RECEITAS CORRENTES	7.311,96	3.559,22	5.163,86	7.458,43	2.033,67	7.357,90	7.357,90	86.484,49	255.900,00						
OUTRAS RECEITAS CORRENTES	518,97	5.665,66	14.481,98	20.972,54	8.755,83	3.164,47									
DEDUÇÕES (II)	193.782,99	209.593,49	200.002,80	211.137,67	234.519,38	285.085,12	285.085,12	3.089.376,23	3.356.870,00						
DEDUÇÕES (II)	322.226,95	340.208,82	245.765,60	266.845,82	313.042,77	267.164,82	267.164,82								
Contrib. para o Plano de Previdência do Servidor	-	-	-	-	-	-	-								
Contrib. para o Plano de Previdência do Servidor	-	-	-	-	-	-	-								
Dedução de Receitas para Formação do FUNDEB	193.782,99	209.593,49	200.002,80	211.137,67	234.519,38	285.085,12	285.085,12	344.950,00							
Dedução de Receitas para Formação do FUNDEB	322.226,95	340.208,82	245.765,60	266.845,82	313.042,77	267.164,82	267.164,82								
RECEITA CORRENTE LÍQUIDA (I-III)	1.394.059,62	1.429.624,92	1.499.112,01	1.459.677,13	1.578.208,61	2.138.878,31	2.138.878,31	3.089.376,23	3.011.920,00						
RECEITA CORRENTE LÍQUIDA (I-III)	1.938.916,75	1.981.488,22	1.675.745,98	1.843.955,57	1.887.721,87	1.563.316,31	1.563.316,31	20.390.765,30	19.519.377,65						

FONTE: PRONIM RF - Responsabilidade Fiscal, 28/Jul/2014, 08h e 31m.


Silvano Farias
Cadastrador


Noemi Schmidt de Moura
Prefeita


Edilson Malawski
Controlador Interno


MUNICÍPIO DE CATANDUVAS/PR
Ivete Goreti de Carli de Oliveira
Responsável Financeiro
Portaria 001/2013


Prefeitura Municipal de Catanduvas - PR
 Relatório Resumido da Execução Orçamentária
 Demonstrativo dos Restos a Pagar por Poder e Órgão
 Orçamentos Fiscal e da Seguridade Social
 Janeiro a Junho 2014/Bimestre Maio-Junho


RR00 - ANEXO VIII(RF, Art.53, inciso V)


R\$ 1,00

PODER/ÓRGÃO	RESTOS A PAGAR PROCESSADOS E NÃO PROCESSADOS LIQUIDADOS					RESTOS A PAGAR NÃO PROCESSADOS						
	Em Exercícios Anteriores	Inscritos		Pagos	Cancelados	Saldo	Em Exercícios Anteriores	Inscritos		Pagos	Cancelados	Saldo
		Em 31 de dezembro de 2013							Em 31 de dezembro de 2013			
RESTOS A PAGAR(EXCETO INTRA-ORÇAMENTÁRIOS/II) EXECUTIVO												
PODER EXECUTIVO MUNICIPAL	9.151,96	405.670,40	405.670,40	-	9.151,96	581.884,16	2.072.878,80	1.102.889,11	999.799,11	54.497,83	1.600.466,02	
SUBTOTAL	9.151,96	405.670,40	405.670,40	-	9.151,96	581.884,16	2.072.878,80	1.102.889,11	999.799,11	54.497,83	1.600.466,02	
LEGISLATIVO	-	-	-	-	-	-	-	-	-	-	-	
PODER LEGISLATIVO	-	-	-	-	-	-	-	-	-	-	-	
SUBTOTAL	-	-	-	-	-	-	-	-	-	-	-	
TOTAL(II)	9.151,96	405.670,40	405.670,40	-	9.151,96	581.884,16	2.072.878,80	1.102.889,11	999.799,11	54.497,83	1.600.466,02	

FONTE: PRONIM RF - Responsabilidade Fiscal, 28/Jul/2014, 08h e 35m.


 Noemi Schmidt de Moura
 Prefeita


 Edison Malawski
 Controlador Interno




 MUNICÍPIO DE CATANDUVAS-PR
 Itele Goretti de Coll de Oliveira
 Responsável/Fiscal
 Portaria 001/2013

Prefeitura Municipal de Catanduvas - PR
Relatório Resumido da Execução Orçamentária
Orçamentos Fiscal e da Seguridade Social
Demonstrativo das Receitas e Despesas com Manutenção e Desenvolvimento do Ensino - MDE
Janeiro a Junho 2014/Bimestre Maio-Junho

RREO - ANEXO VIII(LDB, art. 72)

R\$ 1,00

RECEITA RESULTANTE DE IMPOSTOS (caput do art. 212 da Constituição)	RECEITAS DO ENSINO		RECEITAS REALIZADAS		
	PREVISÃO INICIAL	PREVISÃO ATUALIZADA (a)	No Bimestre	Até o Bimestre (b)	% (c)=(b/a)x100
1-RECEITAS DE IMPOSTOS					
1.1-Receita Resultante do Imposto sobre a Propriedade Predial e Territorial Urbana - IPTU	1.412.810,00	1.412.810,00	221.355,60	620.565,44	43,92
1.1.1-IPTU	103.610,00	103.610,00	3.574,30	76.370,39	73,71
1.1.2-Multas, Juros de Mora e Outros Encargos do IPTU	96.400,00	96.400,00	3.212,43	83.256,48	86,37
1.1.3-Dívida Ativa do IPTU	1.650,00	1.650,00	231,28	724,54	43,91
1.1.4-Multas, Juros de Mora, Atualização Monetária e Outros Encargos da Dívida Ativa do IPTU	15.050,00	15.050,00	247,85	3.526,70	23,43
1.1.5-(-) Deduções da Receita do IPTU	9.800,00	9.800,00	143,26	2.254,01	23,00
1.2-Receita Resultante do Imposto sobre Transmissão Inter Vivos - ITBI	19.290,00	19.290,00	260,52	13.391,34	69,42
1.2.1-ITBI	358.550,00	358.550,00	37.388,00	96.801,60	27,00
1.2.2-Multas, Juros de Mora e Outros Encargos do ITBI	358.000,00	358.000,00	37.388,00	96.801,60	27,04
1.2.3-Dívida Ativa do ITBI	550,00	550,00	-	-	-
1.2.4-Multas, Juros de Mora, Atualização Monetária e Outros Encargos da Dívida Ativa do ITBI	-	-	-	-	-
1.2.5-(-) Deduções da Receita do ITBI	-	-	-	-	-
1.3-Receita Resultante do imposto sobre Serviços de Qualquer Natureza - ISS	801.700,00	801.700,00	144.977,15	363.186,12	45,30
1.3.1-ISS	793.000,00	793.000,00	144.947,95	350.115,37	44,15
1.3.2-Multas, Juros de Mora e Outros Encargos do ISS	1.100,00	1.100,00	29,20	607,65	55,24
1.3.3-Dívida Ativa do ISS	1.650,00	1.650,00	-	8.311,27	503,71
1.3.4-Multas, Juros de Mora, Atualização Monetária e Outros Encargos da Dívida Ativa do ISS	5.950,00	5.950,00	-	4.151,83	69,78
1.3.5-(-) Deduções da Receita do ISS	-	-	-	-	-
1.4-Receita Resultante do Imposto de Renda Retido na Fonte - IRRF	148.950,00	148.950,00	35.416,15	84.207,33	56,53
1.4.1-IRRF	148.950,00	148.950,00	35.416,15	84.207,33	56,53
1.4.2-Multas, Juros de Mora e Outros Encargos do IRRF	-	-	-	-	-
1.4.3-Dívida Ativa do IRRF	-	-	-	-	-
1.4.4-Multas, Juros de Mora, Atualização Monetária e Outros Encargos da Dívida Ativa do IRRF	-	-	-	-	-
1.4.5-(-) Deduções da Receita do IRRF	-	-	-	-	-
1.5-Receita Resultante do Imposto Territorial Rural - ITR (CF, art. 153 §4º, inciso III)	-	-	-	-	-
1.5.1-ITR	-	-	-	-	-
1.5.2-Multas, Juros de Mora e Outros Encargos do ITR	-	-	-	-	-
1.5.3-Dívida Ativa do ITR	-	-	-	-	-
1.5.4-Multas, Juros de Mora, Atualização Monetária e Outros Encargos da Dívida Ativa do ITR	-	-	-	-	-
1.5.5-(-) Deduções da Receita do ITR	-	-	-	-	-





Prefeitura Municipal de Catandufvas - PR
 Relatório Resumido da Execução Orçamentária
Demonstrativo das Receitas e Despesas com Manutenção e Desenvolvimento do Ensino - MDE
 Orçamentos Fiscal e da Seguridade Social
 Janeiro a Junho 2014/Bimestre Maio-Junho

RREO - ANEXO VIII(LDB, art. 72)

R\$ 1,00

RECEITA RESULTANTE DE IMPOSTOS (caput do art. 212 da Constituição)	PREVISÃO INICIAL	PREVISÃO ATUALIZADA (a)	RECEITAS REALIZADAS		
			No Bimestre	Até o Bimestre (b)	% (c)=(b/a)x100
2-RECEITAS DE TRANSFERÊNCIAS CONSTITUCIONAIS E LEGAIS	15.059.600,00	15.059.600,00	2.849.412,45	8.725.094,31	57,94
2.1-Cota-Parte FPM	8.565.000,00	8.565.000,00	1.653.876,43	5.012.959,01	58,53
2.1.1-Parcela referente à CF, art. 159, I, alínea b	8.565.000,00	8.565.000,00	1.653.876,43	5.012.959,01	58,53
2.1.2-Parcela referente à CF, art. 159, I, alínea d	-	-	-	-	-
2.2-Cota-Parte ICMS	5.787.000,00	5.787.000,00	1.093.967,76	3.236.052,17	55,92
2.3-ICMS-Desoneração - L.C. nº 87/1996	75.000,00	75.000,00	10.114,76	25.286,90	33,72
2.4-Cota-Parte IPI-Exportação	193.000,00	193.000,00	19.268,28	55.059,31	28,53
2.5-Cota-Parte ITR	53.600,00	53.600,00	167,01	2.221,50	4,14
2.6-Cota-Parte IPVA	386.000,00	386.000,00	72.018,21	393.515,42	101,95
2.7-Cota-Parte IOF-Curo	-	-	-	-	-
3-TOTAL DA RECEITA DE IMPOSTOS (1+2)	16.472.410,00	16.472.410,00	3.070.768,05	9.345.649,75	56,74





Prefeitura Municipal de Catanduvas - PR
 Relatório Resumido da Execução Orçamentária
 Demonstrativo das Receitas e Despesas com Manutenção e Desenvolvimento do Ensino - MDE
 Orçamentos Fiscal e da Seguridade Social
 Janeiro a Junho 2014/Bimestre Maio-Junho

RRRO - ANEXO VIII(LDB, art. 72)


R\$ 1,00

RECEITAS ADICIONAIS PARA FINANCIAMENTO DO ENSINO	PREVISÃO INICIAL	PREVISÃO ATUALIZADA (a)	RECEITAS REALIZADAS		%
			No Bimestre	Até o Bimestre (b)	
			%		
FUNDEB					
RECEITAS DO FUNDEB					
10 - RECEITAS DESTINADAS AO FUNDEB	PREVISÃO INICIAL	PREVISÃO ATUALIZADA (a)	No Bimestre	Até o Bimestre (b)	(c)=(b/a)x100
10.1 - Cota-Parte FPM Destinada ao FUNDEB-(0% de 2.1.1)	3.011.920,00	3.011.920,00	580.207,59	1.755.254,78	58,28
10.2 - Cota-Parte ICMS Destinada ao FUNDEB-(0% de 2.2)	1.713.000,00	1.713.000,00	330.775,25	1.002.591,66	58,53
10.3 - ICMS-Desoneração Destinada ao FUNDEB-(0% de 2.3)	1.157.400,00	1.157.400,00	229.118,70	657.535,51	56,81
10.4 - Cota-Parte IPI-Exportação Destinada ao FUNDEB-(0% de 2.4)	15.000,00	15.000,00	2.022,94	5.057,35	33,72
10.5 - Cota-Parte ITR ou ITR Arrecadado Destinados ao FUNDEB-(0% de (1.5 + 2.5))	38.600,00	38.600,00	3.853,65	11.011,85	28,53
10.6 - Cota-Parte IPVA Destinada ao FUNDEB-(0% de 2.6)	10.720,00	10.720,00	33,39	355,25	3,31
11 - RECEITAS RECEBIDAS DO FUNDEB	77.200,00	77.200,00	14.403,66	78.703,16	101,95
11.1 - Transferências de Recursos do FUNDEB	2.634.600,00	2.634.600,00	520.093,30	1.599.237,87	60,70
11.2 - Complementação da União ao FUNDEB	2.634.600,00	2.634.600,00	515.912,61	1.589.340,08	60,33
11.3 - Receita de Aplicação Financeira dos Recursos do FUNDEB	-	-	4.180,69	9.897,79	-
4 - RECEITA DA APLICAÇÃO FINANCEIRA DE OUTROS RECURSOS DE IMPOSTOS VINCULADOS AO ENSINO	-	-	-	-	-
5 - RECEITA DE TRANSFERÊNCIAS DO FNDE	504.100,00	504.917,68	79.940,67	301.606,18	59,73
5.1 - Transferências do Salário-Educação	257.400,00	257.400,00	50.074,17	168.133,76	65,32
5.2 - Transferências Diretas - PDDE	-	-	-	-	-
5.3 - Transferências Diretas - PNAE	-	-	-	-	-
5.4 - Transferências Diretas - PNAE	-	-	-	-	-
5.5 - Outras Transferências do FNDE	246.700,00	247.517,68	29.866,50	133.472,42	53,92
5.6 - Aplicação Financeira dos Recursos do FNDE	-	-	-	-	-
6 - RECEITA DE TRANSFERÊNCIAS DE CONVÊNIOS	166.100,00	166.100,00	36.057,44	426.497,02	256,77
6.1 - Transferências de Convênios	166.100,00	166.100,00	36.057,44	426.497,02	256,77
6.2 - Aplicação Financeira dos Recursos de Convênios	-	-	-	-	-
7 - RECEITA DE OPERAÇÕES DE CRÉDITO	-	-	-	-	-
8 - OUTRAS RECEITAS PARA FINANCIAMENTO DO ENSINO	-	-	510,25	1.275,12	-
9 - TOTAL DAS RECEITAS ADICIONAIS PARA FINANCIAMENTO DO ENSINO (4+5+6+7+8)	670.200,00	671.017,68	116.508,36	729.378,32	108,70

Prefeitura Municipal de Catanduvas - PR
Relatório Resumido da Execução Orçamentária
Demonstrativo das Receitas e Despesas com Manutenção e Desenvolvimento do Ensino - MDE
Orçamentos Fiscal e da Seguridade Social
Janeiro a Junho 2014/Bimestre Maio-Junho

RREO - ANEXO VIII(LDB, art. 72)

12 - RESULTADO LÍQUIDO DAS TRANSFERÊNCIAS DO FUNDEB(1.1-10)¹	-377.320,00	-377.320,00	-64.294,98	-165.914,70	43,97	R\$ 1,00
[SE RESULTADO LÍQUIDO DA TRANSFERÊNCIA (12) > 0] = ACRÉSCIMO RESULTANTE DAS TRANSFERÊNCIAS DO FUNDEB						
[SE RESULTADO LÍQUIDO DA TRANSFERÊNCIA (12) < 0] = DECRÉSCIMO RESULTANTE DAS TRANSFERÊNCIAS DO FUNDEB						



Prefeitura Municipal de Catanduvas - PR
 Relatório Resumido da Execução Orçamentária
Demonstrativo das Receitas e Despesas com Manutenção e Desenvolvimento do Ensino - MDE
 Orçamentos Fiscal e da Seguridade Social
 Janeiro a Junho 2014/Bimestre Maio-Junho

RREO - ANEXO VIII(LDB, art. 72)

DESPESAS DO FUNDEB	DOTAÇÃO INICIAL	DOTAÇÃO ATUALIZADA (d)	DESPESAS LIQUIDADAS		(f)=(e/d)x100 %
			No Bimestre	Até o Bimestre (e)	
13-PAGAMENTO DOS PROFISSIONAIS DO MAGISTÉRIO					
13.1-Com Educação Infantil	2.630.490,00	2.621.690,00	493.271,03	1.397.917,59	53,32
13.2-Com Ensino Fundamental	418.000,00	418.000,00	84.544,48	240.243,10	57,47
	2.212.490,00	2.203.690,00	408.726,55	1.157.674,49	52,53
14-OUTRAS DESPESAS					
14.1-Com Educação Infantil	1.100,00	10.100,00	1.461,52	3.691,24	36,55
14.2-Com Ensino Fundamental	1.100,00	10.100,00	1.461,52	3.691,24	36,55
15-TOTAL DAS DESPESAS DO FUNDEB(13+14)	2.631.590,00	2.631.790,00	494.732,55	1.401.608,83	53,26

DEDUÇÕES PARA FINS DE LIMITE DO FUNDEB

DESCRIÇÃO	VALOR
16-RESTOS A PAGAR INSCRITOS NO EXERCÍCIO SEM DISPONIBILIDADE FINANCEIRA DE RECURSOS DO FUNDEB	
16.1 - FUNDEB 60%	-
16.2 - FUNDEB 40%	-
17-DESPESAS CUSTEADAS COM O SUPERÁVIT FINANCEIRO DO EXERCÍCIO ANTERIOR DO FUNDEB	
17.1 - FUNDEB 60%	-
17.2 - FUNDEB 40%	-
18-TOTAL DAS DEDUÇÕES CONSIDERADAS PARA FINS DE LIMITE DO FUNDEB (16+17)	-

INDICADORES DO FUNDEB

DESCRIÇÃO	VALOR
19-TOTAL DAS DESPESAS DO FUNDEB PARA FINS DE LIMITE (15 - 18)	1.401.608,83
19.1-MÍNIMO DE 60% DO FUNDEB NA REMUNERAÇÃO DO MAGISTÉRIO COM EDUCAÇÃO INFANTIL E ENSINO FUNDAMENTAL¹ (13-(16.1+17.1))/(11x100)%	87,41
19.2-MÁXIMO DE 40% EM DESPESA COM MDE, QUE NÃO REMUNERAÇÃO DO MAGISTÉRIO (14-(16.2+17.2))/(11x100)%	0,23
19.3-MÁXIMO DE 5% NÃO APLICADO NO EXERCÍCIO (100-(19.1+19.2))%	12,36

Prefeitura Municipal de Catanduvas - PR
 Relatório Resumido da Execução Orçamentária
Demonstrativo das Receitas e Despesas com Manutenção e Desenvolvimento do Ensino - MIDE
 Orçamentos Fiscal e da Seguridade Social
 Janeiro a Junho 2014/Bimestre Maio-Junho

RREO - ANEXO VIII(LDB, art. 72)

R\$ 1,00

CONTROLE DA UTILIZAÇÃO DE RECURSOS NO EXERCÍCIO SUBSEQUENTE

VALOR

20-RECURSOS RECEBIDOS DO FUNDEB EM 2013 QUE NÃO FORAM UTILIZADOS

21-DESPESAS CUSTEADAS COM O SALDO DO ITEM 20 ATÉ O 1º TRIMESTRE DE 2014²

MANUTENÇÃO E DESENVOLVIMENTO DO ENSINO - DESPESAS CUSTEADAS COM A RECEITA RESULTANTE DE IMPOSTOS E RECURSOS DO FUNDEB

RECEITAS COM AÇÕES TÍPICAS DE MIDE	PREVISÃO INICIAL	PREVISÃO ATUALIZADA (a)	RECEITAS REALIZADAS		%
			No Bimestre	Até o Bimestre (b)	
					(c)=(b)/a)x100
22-IMPOSTOS E TRANSFERÊNCIAS DESTINADAS A MIDE (25% de 3º)	4.118.102,50	4.118.102,50	767.692,01	2.336.414,94	56,74

DESPESAS COM AÇÕES TÍPICAS DE MIDE	DOTAÇÃO INICIAL	DOTAÇÃO ATUALIZADA (d)	DESPESAS LIQUIDADAS		%
			No Bimestre	Até o Bimestre (e)	
					(f)=(e)/d)x100
23-EDUCAÇÃO INFANTIL	827.900,00	827.900,00	97.874,53	268.456,22	32,43
23.1-Creche	827.900,00	827.900,00	97.874,53	268.456,22	32,43
23.1.1-Despesas Custeadas com Recursos do FUNDEB	418.000,00	418.000,00	84.544,48	240.243,10	57,47
23.1.2-Despesas Custeadas com Outros Recursos de Impostos	409.900,00	409.900,00	13.330,05	28.213,12	6,88
23.2-Pré-Escola	-	-	-	-	-
23.2.1-Despesas Custeadas com Recursos do FUNDEB	-	-	-	-	-
23.2.2-Despesas Custeadas com Outros Recursos de Impostos	-	-	-	-	-
24-ENSINO FUNDAMENTAL	3.318.250,00	3.318.450,00	561.989,26	1.527.305,24	46,02
24.1-Despesas Custeadas com Recursos do FUNDEB	2.213.590,00	2.213.790,00	410.188,07	1.161.365,73	52,46
24.2-Despesas Custeadas com Outros Recursos de Impostos	1.104.660,00	1.104.660,00	151.801,19	365.939,51	33,13
25-ENSINO MÉDIO	-	-	-	-	-
26-ENSINO SUPERIOR	-	-	-	-	-
27-ENSINO PROFISSIONAL NÃO INTEGRADO AO ENSINO REGULAR	176.280,00	211.280,00	76.128,92	157.023,85	74,32
28-OUTRAS	-	-	-	-	-
29-TOTAL DAS DESPESAS COM AÇÕES TÍPICAS DE MIDE (23+24+25+26+27+28)	4.322.430,00	4.357.630,00	735.992,71	1.952.788,31	44,81

Prefeitura Municipal de Catanduvas - PR
 Relatório Resumido da Execução Orçamentária
 Orçamentos Fiscal e da Seguridade Social
 Janeiro a Junho 2014/Bimestre Maio-Junho
Demonstrativo das Receitas e Despesas com Manutenção e Desenvolvimento do Ensino - MDE

RREO - ANEXO VIII(LDB, art. 72)

		DEDUÇÕES/ADIÇÕES CONSIDERADAS PARA FINS DE LIMITE CONSTITUCIONAL		VALOR
30-RESULTADO LÍQUIDO DAS TRANSFERÊNCIAS DO FUNDEB = (12)				
31-DESPESAS CUSTEADAS COM A COMPLEMENTAÇÃO DO FUNDEB NO EXERCÍCIO				-165.914,70
32-RECEITA DE APLICAÇÃO FINANCEIRA DOS RECURSOS DO FUNDEB ATÉ O BIMESTRE = (50h)				-
33-DESPESAS CUSTEADAS COM O SUPERÁVIT FINANCEIRO, DO EXERCÍCIO ANTERIOR, DO FUNDEB				9.897,79
34-DESPESAS CUSTEADAS COM O SUPERÁVIT FINANCEIRO, DO EXERCÍCIO ANTERIOR DE OUTROS RECURSOS DE IMPOSTOS				-
35-RESTOS A PAGAR INSCRITOS NO EXERCÍCIO SEM DISPONIBILIDADE FINANCEIRA DE RECURSOS DE IMPOSTOS VINCULADOS AO ENSINO 4				-
36-CANCELAMENTO, NO EXERCÍCIO, DE RESTOS A PAGAR INSCRITOS COM DISPONIBILIDADE FINANCEIRA DE RECURSOS DE IMPOSTOS VINCULADOS AO ENSINO = (46g)				-
37-TOTAL DAS DEDUÇÕES CONSIDERADAS PARA FINS DE LIMITE CONSTITUCIONAL (30+31+32+33+34+35+36)				-156.016,91
38-TOTAL DAS DESPESAS PARA FINS DE LIMITE ((23+24) -(37))				1.951.778,37
39-MÍNIMO DE 25% DAS RECEITAS RESULTANTES DE IMPOSTOS EM MDE 5 ((38)/(3X100)%				20,88

OUTRAS INFORMAÇÕES PARA CONTROLE

OUTRAS DESPESAS CUSTEADAS COM RECEITAS ADICIONAIS PARA FINANCIAMENTO DO ENSINO	DOTAÇÃO INICIAL	DOTAÇÃO ATUALIZADA (d)	DESPESAS LIQUIDADAS		%
			No Bimestre	Até o Bimestre (e)	
				(f)=(e)/dX100	
40-DESPESAS CUSTEADAS COM A APLICAÇÃO FINANCEIRA DE OUTROS RECURSOS DE IMPOSTOS VINCULADOS AO ENSINO	-	-	-	-	-
41-DESPESAS CUSTEADAS COM A CONTRIBUIÇÃO SOCIAL DO SALÁRIO EDUCAÇÃO	257.400,00	257.400,00	-	-	-
42-DESPESAS CUSTEADAS COM OPERAÇÕES DE CRÉDITO	-	-	-	-	-
43-DESPESAS CUSTEADAS COM OUTRAS RECEITAS PARA FINANCIAMENTO DO ENSINO	412.800,00	459.506,97	181.012,46	259.132,07	56,39
44-TOTAL DAS OUTRAS DESPESAS CUSTEADAS COM RECEITAS ADICIONAIS PARA FINANCIAMENTO DO ENSINO (40+41+42+43)	670.200,00	716.906,97	181.012,46	259.132,07	36,15
45-TOTAL GERAL DAS DESPESAS COM MDE (29+44)	4.992.630,00	5.074.536,97	917.005,17	2.211.917,38	43,59
RESTOS A PAGAR INSCRITOS COM DISPONIBILIDADE FINANCEIRA DE RECURSOS DE IMPOSTOS VINCULADOS AO ENSINO			SALDO ATÉ O BIMESTRE		
46-RESTOS A PAGAR DE DESPESAS COM MDE					
46.1-EXECUTADAS COM RECURSOS DE IMPOSTOS VINCULADOS AO ENSINO					
46.2-EXECUTADAS COM RECURSOS DO FUNDEB					
			CANCELADO EM 2014 (g)		

Prefeitura Municipal de Catanduvas - PR
Relatório Resumido da Execução Orçamentária
Demonstrativo das Receitas e Despesas com Manutenção e Desenvolvimento do Ensino - MDE
Orçamentos Fiscal e da Seguridade Social
Janeiro a Junho 2014/Bimestre Maio-Junho

RREO - ANEXO VIII(LDB, art. 72) R\$ 1,00

FLUXO FINANCEIRO DOS RECURSOS DO FUNDEB		VALOR
47-SALDO FINANCEIRO EM 31 DE DEZEMBRO DE 2013		-
48-(+)INGRESSO DE RECURSOS ATÉ O BIMESTRE		1.589.340,08
49-(-)PAGAMENTOS EFETUADOS ATÉ O BIMESTRE		1.232.683,50
49.1-Orçamentário do Exercício		1.232.683,50
49.2-Restos a Pagar		-
50-(+)RECEITA DE APLICAÇÃO FINANCEIRA DOS RECURSOS ATÉ O BIMESTRE		9.897,79
51-(-)SALDO FINANCEIRO NO EXERCÍCIO ATUAL		366.554,37

FONTE: PRONIM RF - Responsabilidade Fiscal, 28/Jul/2014, 08h e 37m.

¹Limites mínimos anuais a serem cumpridos no encerramento do exercício.


²Art. 21, § 2º, Lei 11.494/2007: "Até 5% dos recursos recebidos à conta dos Fundos, inclusive relativos à complementação da União recebidos nos termos do § 1º do art. 6º desta Lei, poderão ser utilizados no 1º trimestre do exercício imediatamente subsequente, mediante abertura de crédito adicional."

³Caput do artigo 212 da CF/1988.

4 Os valores referentes à parcela dos Restos a Pagar inscritos sem disponibilidade financeira vinculada à educação deverão ser informados somente no RREO do último bimestre do exercício.


5 Limites mínimos anuais a serem cumpridos no encerramento do exercício, no âmbito de atuação prioritária, conforme LDB, art. 121, V.



Silvio Fariss
Contador


Noemi Schmidt de Moura
Prefeita

PREFEITURA MUNICIPAL DE CATANDUVAS
SILVIO FARIAS
Contador CRC PR-051049/O-0

Noemi Schmidt de Moura
Prefeita


Edilson Malavski
Controlador Interno


MUNICÍPIO DE CATANDUVAS-PR
Vereador de Catanduvas
Responsável Finanças
Portaria 001/2013