

Prefeitura Municipal de Catanduvas-PR
Relatório Resumido da Execução Orçamentária
Balanco Orçamentário
Orçamentos Fiscal e da Seguridade Social

Janeiro a Fevereiro 2017/Bimestre Janeiro-Fevereiro

RREO - Anexo 1 (LRF, Art. 52, inciso I, alíneas "a" e "b" do inciso II e §1º)

Em Reais

RECEITAS	PREVISÃO INICIAL	PREVISÃO ATUALIZADA (a)	RECEITAS REALIZADAS				SALDO (a-c)
			No Bimestre (b)	% (b/a)	Até o Bimestre (c)	% (c/a)	
RECEITAS (EXCETO INTRA-ORÇAMENTÁRIAS)(I)	32.845.387,00	32.845.387,00	4.998.153,66	15,22	4.998.153,66	15,22	27.847.233,34
RECEITAS CORRENTES	29.412.587,00	29.412.587,00	4.998.153,66	16,99	4.998.153,66	16,99	24.414.433,34
RECEITA TRIBUTÁRIA	1.897.730,00	1.897.730,00	269.337,99	14,19	269.337,99	14,19	1.628.392,01
IMPOSTOS	1.551.650,00	1.551.650,00	219.030,64	14,12	219.030,64	14,12	1.332.619,36
TAXAS	346.080,00	346.080,00	50.307,35	14,54	50.307,35	14,54	295.772,65
RECEITAS DE CONTRIBUIÇÕES	1.057.900,00	1.057.900,00	62.404,06	5,90	62.404,06	5,90	995.495,94
CONTRIBUIÇÕES SOCIAIS	662.900,00	662.900,00	-	-	-	-	662.900,00
CONTRIBUIÇÃO PARA O CUSTEIO DO SERVIÇO DE ILUMINAÇÃO	395.000,00	395.000,00	62.404,06	15,80	62.404,06	15,80	332.595,94
RECEITA PATRIMONIAL	1.627.700,00	1.627.700,00	135.108,52	8,30	135.108,52	8,30	1.492.591,48
RECEITAS DE VALORES MOBILIÁRIOS	1.627.700,00	1.627.700,00	135.108,52	8,30	135.108,52	8,30	1.492.591,48
RECEITA DE SERVIÇOS	36.000,00	36.000,00	-	-	-	-	36.000,00
TRANSFERÊNCIAS CORRENTES	24.646.200,00	24.646.200,00	4.517.856,46	18,33	4.517.856,46	18,33	20.128.343,54
TRANSFERÊNCIAS INTERGOVERNAMENTAIS	24.641.100,00	24.641.100,00	4.517.856,46	18,33	4.517.856,46	18,33	20.123.243,54
TRANSFERÊNCIAS DE PESSOAS	5.100,00	5.100,00	-	-	-	-	5.100,00
OUTRAS RECEITAS CORRENTES	147.057,00	147.057,00	13.446,63	9,14	13.446,63	9,14	133.610,37
MULTAS E JUROS DE MORA	45.100,00	45.100,00	2.031,03	4,50	2.031,03	4,50	43.068,97
INDENIZAÇÕES E RESTITUIÇÕES	23.200,00	23.200,00	1.420,29	6,12	1.420,29	6,12	21.779,71
RECEITA DA DÍVIDA ATIVA	65.557,00	65.557,00	8.044,52	12,27	8.044,52	12,27	57.512,48
RECEITAS DIVERSAS	13.200,00	13.200,00	1.950,79	14,78	1.950,79	14,78	11.249,21
RECEITAS DE CAPITAL	3.432.800,00	3.432.800,00	-	-	-	-	3.432.800,00
TRANSFERÊNCIAS DE CAPITAL	3.432.800,00	3.432.800,00	-	-	-	-	3.432.800,00
TRANSFERÊNCIAS INTERGOVERNAMENTAIS	750.000,00	750.000,00	-	-	-	-	750.000,00
TRANSFERÊNCIAS DE CONVÊNÍOS	2.682.800,00	2.682.800,00	-	-	-	-	2.682.800,00
RECEITAS (INTRA-ORÇAMENTÁRIAS)(II)	1.400.000,00	1.400.000,00	-	-	-	-	1.400.000,00
SUBTOTAL DAS RECEITAS(III)=(I+II)	34.245.387,00	34.245.387,00	4.998.153,66	14,60	4.998.153,66	14,60	29.247.233,34

[Handwritten signature]

[Handwritten signature]

[Large handwritten signature]

Prefeitura Municipal de Catanduvas-PR
Relatório Resumido da Execução Orçamentária

Balanco Orçamentário

Orçamentos Fiscal e da Seguridade Social

Janeiro a Fevereiro 2017/Bimestre Janeiro-Fevereiro

RREO - Anexo I (LRF, Art. 52, Inciso I, alíneas "a" e "b" do inciso II e §1º)

Em Reais

RECEITAS	PREVISÃO INICIAL	PREVISÃO ATUALIZADA (a)	RECEITAS REALIZADAS				SAÍDO (a-c)
			No Bimestre (b)	% (b/a)	Até o Bimestre (c)	% (c/a)	
OPERAÇÕES DE CRÉDITO-REFINANCIAMENTO(V)	-	-	-	-	-	-	-
Operações de Crédito Internas:	-	-	-	-	-	-	-
Mobiliária	-	-	-	-	-	-	-
Contratual	-	-	-	-	-	-	-
Operações de Crédito Externas	-	-	-	-	-	-	-
Mobiliária	-	-	-	-	-	-	-
Contratual	-	-	-	-	-	-	-
SUBTOTAL COM REFINANCIAMENTO(V)=(III+IV)	34.245.387,00	34.245.387,00	4.998.153,66	14,60	4.998.153,66	14,60	29.247.233,34
DÉFICIT(VI)	-	-	-	-	-	-	-
TOTAL(VII)=(V+VI)	34.245.387,00	34.245.387,00	4.998.153,66	14,60	4.998.153,66	14,60	29.247.233,34
SALDOS DE EXERCÍCIOS ANTERIORES	-	-	-	-	-	-	-
Recursos Arrecadados em Exercícios Anteriores - RPPS	-	-	-	-	-	-	-
Superávit Financeiro Utilizado para Créditos Adicionais	-	-	-	-	-	-	-
Reabertura de Créditos Adicionais	-	-	-	-	-	-	-

[Handwritten signature]

[Handwritten signature]

Prefeitura Municipal de Catanduvas-PR
Relatório Resumido da Execução Orçamentária
Balanco Orçamentário
Orçamentos Fiscal e da Seguridade Social
Janeiro a Fevereiro 2017/Bimestre Janeiro-Fevereiro

RREO - Anexo 1 (LRF, Art. 52, inciso 1, alíneas "a" e "b" do inciso II e §1º)

Em Reais


DESPESAS	DOTAÇÃO INICIAL (d)	DOTAÇÃO ATUALIZADA (e)	DESPESAS EMPENHADAS		SALDO (g)=(e-f)	DESPESAS LIQUIDADAS		SALDO (i)=(e-h)	DESPESAS PAGAS ATÉ O BIMESTRE (j)
			No Bimestre	Até o Bimestre (f)		No Bimestre	Até o Bimestre (h)		
DESPESAS [EXCETO INTRA-ORÇAMENTÁRIAS](VIII)	32.617.117,00	32.580.117,00	3.250.968,95	3.250.968,95	29.329.148,05	2.391.005,41	2.391.005,41	30.189.111,59	1.568.328,09
DESPESAS CORRENTES	26.912.697,00	26.875.697,00	2.985.558,95	2.985.558,95	23.890.138,05	2.391.005,41	2.391.005,41	24.484.691,59	1.568.328,09
PESSOAL E ENCARGOS SOCIAIS	14.177.483,00	14.140.483,00	1.676.999,04	1.676.999,04	12.463.483,96	1.676.999,04	1.676.999,04	12.463.483,96	1.003.159,86
JUROS E ENCARGOS DA DÍVIDA	26.400,00	26.400,00	-	-	26.400,00	-	-	26.400,00	-
OUTRAS DESPESAS CORRENTES	12.708.814,00	12.708.814,00	1.308.559,91	1.308.559,91	11.400.254,09	714.006,37	714.006,37	11.994.807,63	565.168,23
DESPESAS DE CAPITAL	4.435.170,00	4.435.170,00	265.410,00	265.410,00	4.169.760,00	-	-	4.435.170,00	-
INVESTIMENTOS	4.350.170,00	4.350.170,00	265.410,00	265.410,00	4.084.760,00	-	-	4.350.170,00	-
AMORTIZAÇÃO DA DÍVIDA / REFINANCIAMENTO DA DÍVIDA	85.000,00	85.000,00	-	-	85.000,00	-	-	85.000,00	-
RESERVA DE CONTINGÊNCIA	1.269.250,00	1.269.250,00	-	-	1.269.250,00	-	-	1.269.250,00	-
DESPESAS (INTRA-ORÇAMENTÁRIAS)(IX)	1.628.270,00	1.665.270,00	142.778,38	142.778,38	1.522.491,62	142.778,38	142.778,38	1.522.491,62	142.778,38
SUBTOTAL DAS DESPESAS(XVIII+IX)	34.245.387,00	34.245.387,00	3.393.747,33	3.393.747,33	30.851.639,67	2.533.783,79	2.533.783,79	31.711.603,21	1.711.106,47
AMORTIZAÇÃO DA DÍVIDA/REFINANCIAMENTO(XI)	-	-	-	-	-	-	-	-	-
Amortização da Dívida Interna	-	-	-	-	-	-	-	-	-
Dívida Mobiliária	-	-	-	-	-	-	-	-	-
Outras Dívidas	-	-	-	-	-	-	-	-	-
Amortização da Dívida Externa	-	-	-	-	-	-	-	-	-
Dívida Mobiliária	-	-	-	-	-	-	-	-	-
Outras Dívidas	-	-	-	-	-	-	-	-	-
SUBTOTAL C/REFINANCIAMENTO(XII)=(X+XI)	34.245.387,00	34.245.387,00	3.393.747,33	3.393.747,33	30.851.639,67	2.533.783,79	2.533.783,79	31.711.603,21	1.711.106,47
SUPERÁVIT(XIII)	-	-	-	-	-	-	-	-	-
TOTAL(XIV)=(XII+XIII)	34.245.387,00	34.245.387,00	3.393.747,33	3.393.747,33	30.851.639,67	2.533.783,79	2.533.783,79	31.711.603,21	1.711.106,47
RESERVA DO RPPS	-	-	-	-	-	-	-	-	-
TOTAL(XV)=(XIV+XIII)	34.245.387,00	34.245.387,00	3.393.747,33	3.393.747,33	30.851.639,67	2.533.783,79	2.533.783,79	31.711.603,21	1.711.106,47
RESERVA DO RPPS	-	-	-	-	-	-	-	-	-
TOTAL(XVI)=(XV+XIII)	34.245.387,00	34.245.387,00	3.393.747,33	3.393.747,33	30.851.639,67	2.533.783,79	2.533.783,79	31.711.603,21	1.711.106,47
TOTAL(XVII)=(XVI+XIII)	34.245.387,00	34.245.387,00	3.393.747,33	3.393.747,33	30.851.639,67	2.533.783,79	2.533.783,79	31.711.603,21	1.711.106,47
TOTAL(XVIII)=(XVII+XIII)	34.245.387,00	34.245.387,00	3.393.747,33	3.393.747,33	30.851.639,67	2.533.783,79	2.533.783,79	31.711.603,21	1.711.106,47
TOTAL(XIX)=(XVIII+XIII)	34.245.387,00	34.245.387,00	3.393.747,33	3.393.747,33	30.851.639,67	2.533.783,79	2.533.783,79	31.711.603,21	1.711.106,47
TOTAL(XX)=(XIX+XIII)	34.245.387,00	34.245.387,00	3.393.747,33	3.393.747,33	30.851.639,67	2.533.783,79	2.533.783,79	31.711.603,21	1.711.106,47

FONTE: PRONIM RF - Responsabilidade Fiscal, 27/Mar/2017, 15h e 09m.


[Assinaturas e rubricas]

Prefeitura Municipal de Catanduvas-PR
Relatório Resumido da Execução Orçamentária
Balanco Orçamentário
Orçamentos Fiscal e da Seguridade Social
Janeiro a Fevereiro 2017/Bimestre Janeiro-Fevereiro


RRFO - Anexo 1 (LRF, Art. 52, inciso 1, alíneas "a" e "b" do inciso II e §1º) Em Reais




MOISES APARECIDO DE SOUZA
PREFEITO



EDILSON MALVASKI
CONTROLE INTERNO



OZIER DE OLIVEIRA
SECRETARIO DE FINANÇAS



JEFFERSON PAVAN
CONTADOR

CRC PR-058882/O-0

Prefeitura Municipal de Catanduvas - PR
Relatório Resumido de Execução Orçamentária
Demonstrativo da Execução das Despesas por Função/Subfunção
Orçamento Fiscal e da Seguridade Social
Janeiro a Fevereiro 2017/Bimestre Janeiro-Fevereiro

RREO - ANEXO II(LRF, Art. 52, inciso II, alínea 'c') R\$ 1,00

FUNÇÃO/SUBFUNÇÃO	Dotação Inicial	Dotação Atualizada (a)	Despesas Empenhadas			SALDO (c)=(a-b)	Despesas Liquidadas			Saldo (e)=(a-d)
			No Bimestre	Até o Bimestre (b)	% (b/total b)		No Bimestre	Até o Bimestre (d)	% (d/Total d)	
DESPESAS EXCETO INTRA-ORÇAMENTÁRIAS (I)	32.617.117,00	32.580.117,00	3.250.968,95	3.250.968,95	95,79	29.329.148,05	2.391.005,41	2.391.005,41	94,37	30.189.111,59
Legislativa	660.123,00	660.123,00	0,00	0,00	0,00	660.123,00	0,00	0,00	0,00	660.123,00
Ação Legislativa	660.123,00	660.123,00	0,00	0,00	0,00	660.123,00	0,00	0,00	0,00	660.123,00
Administração	4.136.127,00	4.136.127,00	375.251,18	375.251,18	11,06	3.760.875,82	306.708,37	306.708,37	12,10	3.829.418,63
Planejamento e Orçamento	271.850,00	271.850,00	20.359,08	20.359,08	0,60	251.490,92	20.359,08	20.359,08	0,80	251.490,92
Administração Geral	3.031.700,00	3.031.700,00	265.149,34	265.149,34	7,81	2.766.550,66	196.606,53	196.606,53	7,76	2.835.093,47
Administração Financeira	770.627,00	770.627,00	80.387,44	80.387,44	2,37	690.239,56	80.387,44	80.387,44	3,17	690.239,56
Controle Interno	61.950,00	61.950,00	9.355,32	9.355,32	0,28	52.594,68	9.355,32	9.355,32	0,37	52.594,68
Assistência Social	1.515.200,00	1.515.200,00	222.266,54	222.266,54	6,55	1.292.933,46	139.141,77	139.141,77	5,49	1.376.058,23
Administração Geral	451.660,00	451.660,00	85.327,98	85.327,98	2,51	366.332,02	70.245,28	70.245,28	2,77	381.414,72
Assistência ao Idoso	34.900,00	34.900,00	1.991,31	1.991,31	0,06	32.908,69	1.991,31	1.991,31	0,08	32.908,69
Assistência ao Portador de Deficiência	500,00	500,00	0,00	0,00	0,00	500,00	0,00	0,00	0,00	500,00
Assistência à Criança e ao Adolescente	200.540,00	200.540,00	22.463,48	22.463,48	0,66	178.076,52	21.465,41	21.465,41	0,85	179.074,59
Assistência Comunitária	827.600,00	827.600,00	112.483,77	112.483,77	3,31	715.116,23	45.439,77	45.439,77	1,79	782.160,23
Previdência Social	2.185.000,00	2.185.000,00	0,00	0,00	0,00	2.185.000,00	0,00	0,00	0,00	2.185.000,00
Previdência do Regime Estatutário	2.185.000,00	2.185.000,00	0,00	0,00	0,00	2.185.000,00	0,00	0,00	0,00	2.185.000,00
Saúde	6.659.720,00	6.659.720,00	884.551,39	884.551,39	26,06	5.775.168,61	735.294,95	735.294,95	29,02	5.924.425,05
Atenção Básica	6.547.600,00	6.547.600,00	877.416,51	877.416,51	25,85	5.670.183,49	730.050,07	730.050,07	28,81	5.817.549,93
Vigilância Sanitária	32.600,00	32.600,00	0,00	0,00	0,00	32.600,00	0,00	0,00	0,00	32.600,00
Vigilância Epidemiológica	79.520,00	79.520,00	7.134,88	7.134,88	0,21	72.385,12	5.244,88	5.244,88	0,21	74.275,12
Trabalho	100.850,00	100.850,00	0,00	0,00	0,00	100.850,00	0,00	0,00	0,00	100.850,00
Fomento ao Trabalho	100.850,00	100.850,00	0,00	0,00	0,00	100.850,00	0,00	0,00	0,00	100.850,00
Educação	6.204.780,00	6.204.780,00	781.148,15	781.148,15	23,02	5.423.631,85	696.050,24	696.050,24	27,47	5.508.729,76
Alimentação e Nutrição	767.900,00	767.900,00	19.127,41	19.127,41	0,56	748.772,59	19.127,41	19.127,41	0,75	748.772,59
Ensino Fundamental	4.416.970,00	4.416.970,00	636.171,36	636.171,36	18,75	3.780.798,64	551.073,45	551.073,45	21,75	3.865.896,55
Ensino Médio	14.600,00	14.600,00	0,00	0,00	0,00	14.600,00	0,00	0,00	0,00	14.600,00

[Assinatura]

[Assinatura]

[Assinatura]

Prefeitura Municipal de Catanduvás - PR
Relatório Resumido de Execução Orçamentária
Demonstrativo da Execução das Despesas por Função/Subfunção
Orçamento Fiscal e da Seguridade Social
Janeiro a Fevereiro 2017/Bimestre Janeiro-Fevereiro

RREO - ANEXO III(LRF, Art. 52, inciso II, alínea 'c') R\$ 1,00

FUNÇÃO/SUBFUNÇÃO	Dotação Inicial	Dotação Atualizada (a)	Despesas Empenhadas			SAÍDO (c)=(a-b)	Despesas Liquidadas			Saldo (e)=(a-d)
			No Bimestre	Até o Bimestre (b)	%		No Bimestre	Até o Bimestre (d)	%	
Educação Infantil	913.350,00	913.350,00	119.631,58	119.631,58	3,53	793.718,42	119.631,58	119.631,58	4,72	793.718,42
Educação de Jovens e Adultos	79.680,00	79.680,00	6.217,80	6.217,80	0,18	73.462,20	6.217,80	6.217,80	0,25	73.462,20
Educação Especial	12.280,00	12.280,00	0,00	0,00	0,00	12.280,00	0,00	0,00	0,00	12.280,00
Cultura	539.040,00	539.040,00	23.280,79	23.280,79	0,69	515.759,21	23.185,95	23.185,95	0,92	515.854,05
Difusão Cultural	539.040,00	539.040,00	23.280,79	23.280,79	0,69	515.759,21	23.185,95	23.185,95	0,92	515.854,05
Urbanismo	3.794.430,00	3.744.430,00	251.082,88	251.082,88	7,40	3.493.347,12	210.175,33	210.175,33	8,29	3.534.254,67
Infra-Estrutura Urbana	1.165.300,00	1.115.300,00	1.010,00	1.010,00	0,03	1.114.290,00	0,00	0,00	0,00	1.115.300,00
Serviços Urbanos	2.629.130,00	2.629.130,00	250.072,88	250.072,88	7,37	2.379.057,12	210.175,33	210.175,33	8,29	2.418.954,67
Habitação	13.200,00	13.200,00	0,00	0,00	0,00	13.200,00	0,00	0,00	0,00	13.200,00
Habitação Urbana	13.200,00	13.200,00	0,00	0,00	0,00	13.200,00	0,00	0,00	0,00	13.200,00
Saneamento	1.400,00	1.400,00	0,00	0,00	0,00	1.400,00	0,00	0,00	0,00	1.400,00
Saneamento Básico Urbano	1.400,00	1.400,00	0,00	0,00	0,00	1.400,00	0,00	0,00	0,00	1.400,00
Gestão Ambiental	37.750,00	37.750,00	0,00	0,00	0,00	37.750,00	0,00	0,00	0,00	37.750,00
Preservação e Conservação Ambiental	37.750,00	37.750,00	0,00	0,00	0,00	37.750,00	0,00	0,00	0,00	37.750,00
Agricultura	492.650,00	492.650,00	52.496,52	52.496,52	1,55	440.153,48	37.563,61	37.563,61	1,48	455.086,39
Extensão Rural	492.650,00	492.650,00	52.496,52	52.496,52	1,55	440.153,48	37.563,61	37.563,61	1,48	455.086,39
Indústria	33.870,00	33.870,00	0,00	0,00	0,00	33.870,00	0,00	0,00	0,00	33.870,00
Promoção Industrial	33.870,00	33.870,00	0,00	0,00	0,00	33.870,00	0,00	0,00	0,00	33.870,00
Comércio e Serviços	6.200,00	6.200,00	0,00	0,00	0,00	6.200,00	0,00	0,00	0,00	6.200,00
Promoção Comercial	6.200,00	6.200,00	0,00	0,00	0,00	6.200,00	0,00	0,00	0,00	6.200,00
Transporte	3.697.420,00	3.710.420,00	588.997,54	588.997,54	17,36	3.121.422,46	186.991,23	186.991,23	7,38	3.523.428,77
Transporte Rodoviário	3.697.420,00	3.710.420,00	588.997,54	588.997,54	17,36	3.121.422,46	186.991,23	186.991,23	7,38	3.523.428,77
Desporto e Lazer	326.830,00	326.830,00	11.155,01	11.155,01	0,33	315.674,99	11.155,01	11.155,01	0,44	315.674,99
Desporto Comunitário	326.830,00	326.830,00	11.155,01	11.155,01	0,33	315.674,99	11.155,01	11.155,01	0,44	315.674,99
Encargos Especiais	943.277,00	943.277,00	60.738,95	60.738,95	1,79	882.538,05	44.738,95	44.738,95	1,77	898.538,05
Serviço da Dívida Interna	111.400,00	111.400,00	0,00	0,00	0,00	111.400,00	0,00	0,00	0,00	111.400,00

[Handwritten signatures and initials]

Relatório Resumido de Execução Orçamentária

Demonstrativo da Execução das Despesas por Função/Subfunção

Orçamento Fiscal e da Seguridade Social


Janeiro a Fevereiro 2017/Bimestre Janeiro-Fevereiro

RREO - ANEXO II(LRF, Art. 52, inciso II, alínea 'c')

R\$ 1,00

FUNÇÃO/SUBFUNÇÃO	Dotação Inicial	Dotação Atualizada (a)	Despesas Empenhadas			SALDO (c)=(a-b)	Despesas Liquidadas			Saldo (e)=(a-d)
			No Bimestre	Até o Bimestre (b)	% (b/total b)		No Bimestre	Até o Bimestre (d)	% (d/Total d)	
Outros Encargos Especiais	831.877,00	831.877,00	60.738,95	60.738,95	1,79	44.738,95	44.738,95	1,77	787.138,05	
Reserva de Contingência	1.269.250,00	1.269.250,00	0,00	0,00	0,00	0,00	0,00	0,00	1.269.250,00	
Reserva de Contingência	1.269.250,00	1.269.250,00	0,00	0,00	0,00	0,00	0,00	0,00	1.269.250,00	
DESPESAS INTRA-ORÇAMENTÁRIAS (II)	1.628.270,00	1.665.270,00	142.778,38	142.778,38	4,21	142.778,38	142.778,38	5,64	1.522.491,62	
TOTAL (III)=(I+II)	34.245.387,00	34.245.387,00	3.393.747,33	3.393.747,33	100,00	30.851.639,67	2.533.783,79	100,00	31.711.603,21	





Prefeitura Municipal de Catanduvas - PR
Relatório Resumido de Execução Orçamentária
Demonstrativo da Execução das Despesas por Função/Subfunção
Orçamento Fiscal e da Seguridade Social
Janeiro a Fevereiro 2017/Bimestre Janeiro-Fevereiro

RRRO - ANEXO II (LRF, Art. 52, inciso II, alínea 'c')

R\$ 1,00

FUNÇÃO/SUBFUNÇÃO	Dotação Inicial	Dotação Atualizada (a)	Despesas Empenhadas			SALDO (c)=(a-b)	Despesas Liquidadas			Saldo (e)=(a-d)
			No Bimestre	Até o Bimestre (b)	% (b/total b)		No Bimestre	Até o Bimestre (d)	% (d/total d)	
DESPESAS(INTR-ORÇAMENTÁRIAS)	1.628.270,00	1.665.270,00	142.778,38	142.778,38	100,00	1.522.491,62	142.778,38	142.778,38	100,00	1.522.491,62
Legislativa	7.500,00	7.500,00	0,00	0,00	0,00	7.500,00	0,00	0,00	0,00	7.500,00
Ação Legislativa	7.500,00	7.500,00	0,00	0,00	0,00	7.500,00	0,00	0,00	0,00	7.500,00
Administração	140.400,00	140.400,00	15.219,65	15.219,65	10,66	125.180,35	15.219,65	15.219,65	10,66	125.180,35
Planejamento e Orçamento	7.000,00	7.000,00	1.132,96	1.132,96	0,79	5.867,04	1.132,96	1.132,96	0,79	5.867,04
Administração Geral	97.600,00	97.600,00	8.779,66	8.779,66	6,15	88.820,34	8.779,66	8.779,66	6,15	88.820,34
Administração Financeira	25.000,00	25.000,00	4.427,31	4.427,31	3,10	20.572,69	4.427,31	4.427,31	3,10	20.572,69
Controle Interno	10.800,00	10.800,00	879,72	879,72	0,62	9.920,28	879,72	879,72	0,62	9.920,28
Assistência Social	42.600,00	42.600,00	6.894,60	6.894,60	4,83	35.705,40	6.894,60	6.894,60	4,83	35.705,40
Assistência Geral	5.000,00	5.000,00	3.840,22	3.840,22	2,69	1.159,78	3.840,22	3.840,22	2,69	1.159,78
Assistência à Criança e ao Adolescente	17.000,00	17.000,00	0,00	0,00	0,00	17.000,00	0,00	0,00	0,00	17.000,00
Assistência Comunitária	20.600,00	20.600,00	3.054,38	3.054,38	2,14	17.545,62	3.054,38	3.054,38	2,14	17.545,62
Saúde	269.000,00	269.000,00	40.312,67	40.312,67	28,23	228.687,33	40.312,67	40.312,67	28,23	228.687,33
Atenção Básica	250.900,00	250.900,00	40.312,67	40.312,67	28,23	210.587,33	40.312,67	40.312,67	28,23	210.587,33
Vigilância Epidemiológica	18.100,00	18.100,00	0,00	0,00	0,00	18.100,00	0,00	0,00	0,00	18.100,00
Trabalho	1.000,00	1.000,00	0,00	0,00	0,00	1.000,00	0,00	0,00	0,00	1.000,00
Fomento ao Trabalho	1.000,00	1.000,00	0,00	0,00	0,00	1.000,00	0,00	0,00	0,00	1.000,00
Educação	416.350,00	416.350,00	64.830,95	64.830,95	45,41	351.519,05	64.830,95	64.830,95	45,41	351.519,05
Alimentação e Nutrição	2.900,00	2.900,00	523,63	523,63	0,37	2.376,37	523,63	523,63	0,37	2.376,37
Ensino Fundamental	331.750,00	331.750,00	52.227,19	52.227,19	36,58	279.522,81	52.227,19	52.227,19	36,58	279.522,81
Educação Infantil	80.000,00	80.000,00	12.080,13	12.080,13	8,46	67.919,87	12.080,13	12.080,13	8,46	67.919,87
Educação Especial	1.700,00	1.700,00	0,00	0,00	0,00	1.700,00	0,00	0,00	0,00	1.700,00
Cultura	3.650,00	3.650,00	1.348,55	1.348,55	0,94	2.301,45	1.348,55	1.348,55	0,94	2.301,45
Difusão Cultural	3.650,00	3.650,00	1.348,55	1.348,55	0,94	2.301,45	1.348,55	1.348,55	0,94	2.301,45
Urbanismo	30.000,00	30.000,00	6.516,71	6.516,71	4,56	23.483,29	6.516,71	6.516,71	4,56	23.483,29
Serviços Urbanos	30.000,00	30.000,00	6.516,71	6.516,71	4,56	23.483,29	6.516,71	6.516,71	4,56	23.483,29

Diulve

0

[Handwritten signature]

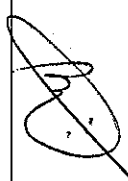
Prefeitura Municipal de Catanduvas - PR
Relatório Resumido de Execução Orçamentária
Demonstrativo da Execução das Despesas por Função/Subfunção
Orçamento Fiscal e da Seguridade Social
Janeiro a Fevereiro 2017/Bimestre Janeiro-Fevereiro


RREO - ANEXO III(LRF, Art. 52, inciso II, alínea 'c')


R\$ 1,00

FUNÇÃO/SUBFUNÇÃO	Dotação Inicial	Dotação Atualizada (a)	Despesas Empenhadas		SALDO (c)=(a-b)	Despesas Liquidadas		Saldo (e)=(a-d)
			No Bimestre	Até o Bimestre (b)		% (b/total b)	No Bimestre	
Agricultura	12.200,00	12.200,00	1.240,21	1.240,21	10.959,79	1.240,21	1.240,21	10.959,79
Extensão Rural	12.200,00	12.200,00	1.240,21	1.240,21	10.959,79	1.240,21	1.240,21	10.959,79
Transporte	2.650,00	39.650,00	5.868,36	5.868,36	33.781,64	5.868,36	5.868,36	33.781,64
Transporte Rodoviário	2.650,00	39.650,00	5.868,36	5.868,36	33.781,64	5.868,36	5.868,36	33.781,64
Desporto e Lazer	1.020,00	1.020,00	546,68	546,68	473,32	546,68	546,68	473,32
Desporto Comunitário	1.020,00	1.020,00	546,68	546,68	473,32	546,68	546,68	473,32
Encargos Especiais	701.900,00	701.900,00	0,00	0,00	701.900,00	0,00	0,00	701.900,00
Outros Encargos Especiais	701.900,00	701.900,00	0,00	0,00	701.900,00	0,00	0,00	701.900,00
TOTAL	1.628.270,00	1.665.270,00	142.778,38	142.778,38	1.522.491,62	142.778,38	142.778,38	1.522.491,62

FONTE: PRONIM RF - Responsabilidade Fiscal, 27/Mar/2017, 15h e 23m.


MOISES APARECIDO DE SOUZA
PREFEITO


EDILSON MALAVSKI
CONTROLE INTERNO


OZIEIN DE OLIVEIRA
SECRETARIO DE FINANÇAS


GERERSON PAVAN
CONTADOR

CRC PR-058882/O-0

Prefeitura Municipal de Catanduvás - PR
Relatório Resumido da Execução Orçamentária
Demonstrativo da Receita Corrente Líquida
Orçamentos Fiscal e da Seguridade Social
Março/2016 a Fevereiro/2017

RREO - ANEXO 3 (LRF, Art.53, inciso I)

R\$ 1,00

ESPECIFICAÇÃO	EVOLUÇÃO DA RECEITA REALIZADA NOS ÚLTIMOS 12 MESES								TOTAL (ÚLTIMOS 12 MESES)	PREVISÃO ATUALIZADA 2017
	Março/2016	Abril/2016	Maió/2016	Junho/2016	Julho/2016	Agosto/2016	Setembro/2016	Outubro/2016		
RECEITAS CORRENTES (I)	2.500.857,76	2.068.006,28	2.618.309,24	2.194.430,06	2.232.092,09	2.300.540,29	2.300.540,29	31.016.127,27	34.059.737,00	
RECEITA TRIBUTÁRIA	224.011,66	163.187,99	136.069,31	143.997,20	136.121,51	183.610,75	142.061,34	1.943.806,97	1.897.730,00	
IPDU	65.335,20	5.326,70	2.206,99	1.511,39	1.662,62	11.175,56	11.175,56	103.127,63	85.400,00	
ISS	52.683,71	58.120,84	52.188,21	60.547,83	63.227,81	80.641,28	12.420,30	780.378,78	976.000,00	
ITBI	59.773,58	58.230,05	71.118,03	72.329,85	87.406,28	64.111,31	19.110,00	190.126,83	215.000,00	
IRRF	16.340,00	1.926,00	40.769,30	18.719,93	17.220,00	47.250,12	34.783,94	544.523,54	275.250,00	
Outras Receitas Tributárias	34.020,20	34.246,18	43.467,47	44.625,79	43.232,88	47.250,12	34.783,94	544.523,54	275.250,00	
RECEITAS DE CONTRIBUIÇÕES	44.000,29	42.474,25	43.986,69	130.612,53	1.823,20	34.783,94	34.783,94	544.523,54	275.250,00	
RECEITA PATRIMONIAL	58.012,55	39.354,27	24.118,64	21.918,59	21.538,20	25.433,79	25.433,79	325.650,19	346.080,00	
RECEITA DE SERVIÇOS	22.200,75	20.950,09	21.474,42	20.341,54	19.561,56	30.745,79	25.023,75	325.650,19	346.080,00	
TRANSPERÊNCIAS CORRENTES	49.852,53	26.876,52	24.092,55	30.155,90	26.983,91	32.296,23	32.296,23	1.057.900,00	1.057.900,00	
Cota-Parte do FPM	26.847,48	27.599,16	28.907,64	28.466,10	30.107,83	68.599,03	68.599,03	742.998,19	1.627.700,00	
Cota-Parte do ICMS	71.682,89	65.011,65	69.593,47	71.569,90	65.987,34	68.599,03	68.599,03	742.998,19	1.627.700,00	
Cota-Parte do IPI	54.858,42	48.631,30	47.849,03	44.106,64	72.215,73	62.892,79	62.892,79	742.998,19	1.627.700,00	
Cota-Parte do IPTU	-	-	1.200,00	-	-	-	-	1.200,00	36.000,00	
Cota-Parte do IRF	2.140.207,34	1.805.234,90	2.377.637,91	1.940.710,24	1.988.737,16	2.008.430,50	2.008.430,50	27.858.898,15	29.293.350,00	
Cota-Parte do PVA	1.669.915,33	1.792.730,67	2.654.801,06	4.095.350,14	3.093.074,90	2.292.068,00	2.292.068,00	27.858.898,15	29.293.350,00	
Cota-Parte do ICMS	657.168,80	781.232,55	1.038.850,74	858.259,00	951.695,27	771.673,58	771.673,58	12.123.273,32	13.530.000,00	
Cota-Parte do IPTU	627.524,79	761.749,21	1.389.800,72	2.172.595,94	925.831,57	1.186.891,15	1.186.891,15	12.123.273,32	13.530.000,00	
Cota-Parte do IRF	836.517,46	552.062,93	787.507,97	626.723,06	548.967,04	770.828,72	770.828,72	8.504.578,43	8.900.000,00	
Cota-Parte do IPTU	611.747,06	552.062,93	787.507,97	626.723,06	548.967,04	770.828,72	770.828,72	8.504.578,43	8.900.000,00	
Cota-Parte do PVA	128.390,77	45.252,88	35.673,33	21.159,20	15.595,87	15.905,20	15.905,20	782.975,94	990.000,00	
Cota-Parte do IPTU	15.488,99	16.710,33	14.362,65	11.625,25	340.867,15	121.944,32	121.944,32	782.975,94	990.000,00	
Cota-Parte do IRF	2.933,70	839,93	1.096,02	1.184,54	1.049,39	1.430,72	1.430,72	782.975,94	990.000,00	


[Handwritten signatures and initials]


Prefeitura Municipal de Catanduvas - PR
Relatório Resumido da Execução Orçamentária
Demonstrativo da Receita Corrente Líquida
Orçamentos Fiscal e da Seguridade Social
Março/2016 a Fevereiro/2017

RREO - ANEXO 3 (LRF, Art.53, inciso I)

ESPECIFICAÇÃO	EVOLUÇÃO DA RECEITA REALIZADA NOS ÚLTIMOS 12 MESES								TOTAL (ÚLTIMOS 12 MESES)	PREVISÃO ATUALIZADA 2017
	Março/2016	Abril/2016	Maió/2016	Junho/2016	Julho/2016	Agosto/2016	Setembro/2016	Outubro/2016		
RECEITAS CORRENTES (I)	2.500.857,76	2.068.006,28	2.618.309,24	2.194.430,06	2.232.092,09	2.300.540,29	2.300.540,29	2.068.006,28	123.095,48	65.950,00
Transferências da LC 87/1996	24.262,33	78.555,00	5.753,22	3.811,07	1.636,15	543,41	543,41	78.555,00	123.095,48	65.950,00
Transferências da LC 87/1996	5.021,34	5.021,51	5.021,51	5.021,51	5.021,51	5.021,51	5.021,51	5.021,51	60.202,35	92.300,00
Transferências da LC 64/1989	5.021,51	5.021,51	5.021,51	5.021,51	4.993,71	4.993,71	4.993,71	5.021,51	60.202,35	92.300,00
Transferências da LC 64/1989	8.544,57	8.767,44	9.956,14	5.924,37	8.049,55	8.133,99	8.133,99	8.767,44	109.340,01	237.500,00
Transferências da LC 64/1989	8.907,21	9.414,47	9.838,86	10.467,59	10.161,84	11.173,98	11.173,98	9.414,47	109.340,01	237.500,00
Transferências do FUNDEB	358.862,36	241.541,19	282.987,01	289.911,94	215.833,58	293.826,20	293.826,20	241.541,19	3.618.914,10	3.278.100,00
Transferências do FUNDEB	233.063,28	232.977,85	337.097,87	333.906,13	456.836,31	342.070,38	342.070,38	232.977,85	3.618.914,10	3.278.100,00
Outras Transferências Correntes	142.768,34	170.516,47	216.545,19	132.526,62	242.524,95	141.610,58	141.610,58	170.516,47	2.536.518,52	2.199.500,00
Outras Transferências Correntes	143.900,16	131.273,23	108.915,30	856.133,82	116.058,09	133.745,77	133.745,77	143.900,16	2.536.518,52	2.199.500,00
Outras Transferências Correntes	15.103,34	7.695,22	9.716,00	7.996,82	14.262,17	14.876,26	14.876,26	7.695,22	112.014,36	147.057,00
Outras Transferências Correntes	6.903,74	5.177,13	7.657,88	9.179,17	9.721,05	3.725,58	3.725,58	5.177,13	112.014,36	147.057,00
DEDUÇÕES (II)	327.715,28	278.635,40	375.621,11	303.654,30	240.186,20	314.598,66	314.598,66	278.635,40	4.176.344,44	5.310.050,00
Contrib. do Servidor para o Plano de Previdência	258.590,32	285.695,89	441.757,55	482.603,29	504.036,07	363.250,37	363.250,37	285.695,89	4.176.344,44	5.310.050,00
Contrib. do Servidor para o Plano de Previdência	-	-	-	-	-	-	-	-	-	662.900,00
Dedução de Receita para Formação do FUNDEB	327.715,28	278.635,40	375.621,11	303.654,30	240.186,20	314.598,66	314.598,66	278.635,40	4.176.344,44	5.310.050,00
Dedução de Receita para Formação do FUNDEB	258.590,32	285.695,89	441.757,55	482.603,29	504.036,07	363.250,37	363.250,37	285.695,89	4.176.344,44	5.310.050,00
RECEITA CORRENTE LÍQUIDA (III) = (I - II)	2.173.142,48	1.789.370,88	2.242.688,13	1.890.775,76	1.991.905,89	1.985.941,63	1.985.941,63	1.789.370,88	26.839.782,83	28.749.687,00
RECEITA CORRENTE LÍQUIDA (III) = (I - II)	1.642.330,36	1.712.697,05	2.474.806,50	3.938.170,49	2.828.360,09	2.169.793,57	2.169.793,57	1.712.697,05	26.839.782,83	28.749.687,00

FONTE: PRONIM RF - Responsabilidade Fiscal, 27/Mar/2017, 15h e 28m.







MOISES APARECIDO DE SOUZA
PREFEITO

EDILSON MALAUSKI
CONTROLE INTERNO

OZIEL DE OLIVEIRA
SECRETÁRIO DE FINANÇAS

GEPHERSON PAVAN
CONTADOR

CRC PR-058882/O-0


Prefeitura Municipal de Catanduvas - PR
Relatório Resumido da Execução Orçamentária
Demonstrativo dos Restos a Pagar por Poder e Órgão
Orçamentos Fiscal e da Seguridade Social
Janeiro a Fevereiro 2017/Bimestre Janeiro-Fevereiro


RREO - ANEXO 7 (LRF, art.53, inciso V)

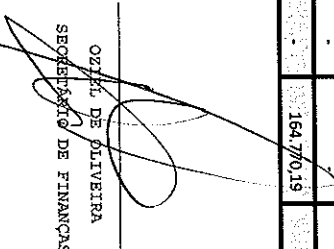
R\$ 1,00


PODER/ÓRGÃO	RESTOS A PAGAR PROCESSADOS E NÃO PROCESSADOS LIQUIDADOS EM EXERCÍCIOS ANTERIORES						RESTOS A PAGAR NÃO PROCESSADOS						Saldo Total L=(e+h)
	Inscritos		Pagos (c)	Cancelados (d)	Saldo e=(a+b)-(c+d)	Inscritos		Liquidados (h)	Pagos (i)	Cancelados (j)	Saldo k=(r-g)-(l+i)		
	Em Exercícios Anteriores (a)	Em 31 de dezembro de 2016 (b)				Em Exercícios Anteriores (f)	Em 31 de dezembro de 2016 (g)						
RESTOS A PAGAR(EXCETO INTRA-ORÇAMENTÁRIOS) (I)	31.025,11	17.808,91	48.834,02	-	-	164.770,19	3.213.986,76	870.397,59	870.397,59	1.010,00	2.507.349,36	2.507.349,36	
PODER EXECUTIVO	31.025,11	17.808,91	48.834,02	-	-	164.770,19	3.213.986,76	870.397,59	870.397,59	1.010,00	2.507.349,36	2.507.349,36	
PODER LEGISLATIVO	-	-	-	-	-	-	-	-	-	-	-	-	
TOTAL (III) = (I+II)	31.025,11	17.808,91	48.834,02	-	-	164.770,19	3.213.986,76	870.397,59	870.397,59	1.010,00	2.507.349,36	2.507.349,36	

FONTE: PRONIM RF - Responsabilidade Fiscal, 27/Mar/2017, 15h e 37m.


MOISES APARECIDO DE SOUZA
PREFEITO


EDILSON MALAVSKI
CONTROLE INTERNO


OZIVAL DE OLIVEIRA
SECRETÁRIO DE FINANÇAS


GEFFERSON PAVAN
CONTADOR
CRC PR-058882/O-0

Prefeitura Municipal de Catanduvas - PR
 Relatório Resumido da Execução Orçamentária
Demonstrativo das Receitas de Operações de Crédito e Despesas de Capital
 Orçamentos Fiscal e da Seguridade Social
 Janeiro a Fevereiro 2017/Bimestre Janeiro-Fevereiro




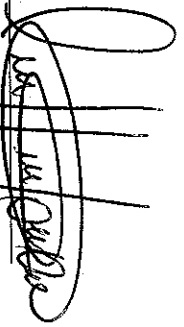
RREO - ANEXO 9 (LRF, art.53, § 1º, inciso I) R\$ 1,00

RECEITAS DE OPERAÇÕES DE CRÉDITO ¹ (I)	PREVISÃO ATUALIZADA (a)	RECEITAS REALIZADAS (b)	SALDO NÃO REALIZADO (c)=(a-b)	
RECEITAS				
DESPESAS				
DESPESAS DE CAPITAL				
(-) Incentivos Fiscais a Contribuinte	(d)	(e)		(f)=(d-e)
(-) Incentivos Fiscais a Contribuinte por Instituições Financeiras	4.435.170,00	265.410,00	-	4.169.760,00
DESPESAS DE CAPITAL LÍQUIDA (II)	4.435.170,00	265.410,00	-	4.169.760,00
RESULTADO PARA APURAÇÃO DA REGRA DE OURO (III)=(I-II)	-4.435.170,00	-265.410,00	-	-4.169.760,00

FONTE: PRONIM RF - Responsabilidade Fiscal, 27/Mar/2017, 15h e 42m.

Notas:

¹ Operações de Crédito descritas na CF, art. 167, Inciso III;

 MOISES APARECIDO DE SOUZA PREFEITO	 EDILSON MALAWSKI CONTROLE INTERNO	 OZILENE DE OLIVEIRA SECRETARIA DE FINANÇAS	 GERPEISON PAVAN CONTADOR
--	---	---	--

CRC PR-058882/O-0

Prefeitura Municipal de Catanduvas - PR
Relatório Resumido da Execução Orçamentária
Demonstrativo da Receita de Alienação de Ativos e Aplicação dos Recursos
Orçamentos Fiscal e da Seguridade Social
Janeiro a Fevereiro/2017





RREO - ANEXO 11 (LRF, art. 53, § 1º, inciso III)

Em Reais

RECEITAS	PREVISÃO ATUALIZADA	RECEITAS REALIZADAS				SALDO
	(a)	(b)	(c)	(d)	(e)	(c)=(a-b)
-	-	-	-	-	-	-
DESPESAS	(d)	(e)	(f)	(g)	(h)=(d-e)	
APLICAÇÃO DOS RECURSOS DA ALIENAÇÃO DE ATIVOS (II)	-	-	-	-	-	-
Despesas de Capital	-	-	-	-	-	-
INVESTIMENTOS	-	-	-	-	-	-
INVERSÕES FINANCEIRAS	-	-	-	-	-	-
AMORTIZAÇÃO DA DÍVIDA / REFINANCIAMENTO DA DÍVIDA	-	-	-	-	-	-
Despesas Correntes dos Regimes de Previdência	-	-	-	-	-	-
Regime Próprio dos Servidores Públicos	-	-	-	-	-	-

SALDO FINANCEIRO A APLICAR	2016	2017	SALDO ATUAL
	(i)	(j) = (ib - (if + ig))	(k) = (iii + iiij)
VALOR (III)	-	-	-

FONTE: PRONIM RF - Responsabilidade Fiscal, 27/Mar/2017, 15h e 54m.

			
MOISES APARECIDO DE SOUZA PREFEITO	EDILSON MALAVSKI CONTROLE INTERNO	OZIEL DE OLIVEIRA SECRETÁRIO DE FINANÇAS	GERERSON PAVAN CONTADOR


Demonstrativo das Despesas de Caráter Continuado Derivadas das Parcerias Público-Privadas Contratadas
Orçamentos Fiscal e da Seguridade Social
Janeiro a Dezembro/2017


Lei nº 11.079, de 30.12.2004, arts. 22, 25 e 28 - Anexo XIII

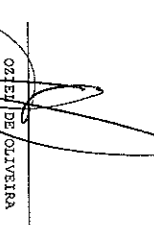
R\$ 1,00


ESPECIFICAÇÃO	SALDO TOTAL EM 31 DE DEZEMBRO DO EXERCÍCIO ANTERIOR (a)	REGISTROS EFETUADOS EM 2017		SALDO TOTAL (c)=(a+b)							
		No bimestre	Até o Bimestre (b)								
TOTAL DE ATIVOS											
Direitos Futuros											
Ativos Contabilizados na SPE											
Contrapartida para Provisões de PPP											
TOTAL DE PASSIVOS(i)											
Obrigações Não Relacionadas a Serviços											
Contrapartida para Ativos da SPE											
Provisões de PPP											
GARANTIAS DE PPP (ii)											
SALDO LÍQUIDO DE PASSIVOS DE PPP (iii)=(i-ii)											
PASSIVOS CONTINGENTES											
Contraprestações Futuras											
Riscos Não Provisionados											
Outros Passivos Contingentes											
ATIVOS CONTINGENTES											
Serviços Futuros											
Outros Ativos Contingentes											
DESPESAS DE PPP	EXERCÍCIO ANTERIOR	EXERCÍCIO CORRENTE	EXERCÍCIO/2018	EXERCÍCIO/2019	EXERCÍCIO/2020	EXERCÍCIO/2021	EXERCÍCIO/2022	EXERCÍCIO/2023	EXERCÍCIO/2024	EXERCÍCIO/2025	EXERCÍCIO/2026
Do Ente Federado											
Das Entidades Não-Dependentes											
TOTAL DAS DESPESAS											
RECEITA CORRENTE LÍQUIDA (RCL)											
TOTAL DAS DESPESAS/RCL(i)											

FONTE: PRONIM RF - Responsabilidade Fiscal, 27/Mar/2017, 16h e 08m.


NOÍZES APARECIDO DE SOUZA
PREFEITO


EDILSON MALAVSKI
CONTROLE INTERNO


OZIEN DE OLIVEIRA
SECRETÁRIO DE FINANÇAS


GEFFERSON PAVAN
CONFEZADOR
CRC PR-058882/0-0

Prefeitura Municipal de Catanduvas - PR
Relatório Resumido da Execução Orçamentária
Demonstrativo das Receitas e Despesas com Manutenção e Desenvolvimento do Ensino - MDE
Orçamentos Fiscal e da Seguridade Social
Janeiro a Fevereiro 2017/Bimestre Janeiro-Fevereiro

RREO - ANEXO 8 (LDB, art. 72)

R\$ 1,00

RECEITA RESULTANTE DE IMPOSTOS (caput do art. 212 da Constituição)	PREVISÃO DO ENSINO		RECEITAS REALIZADAS	
	PREVISÃO INICIAL	PREVISÃO ATUALIZADA (a)	Até o Bimestre (b)	%
1-RECEITAS DE IMPOSTOS	1.589.100,00	1.589.100,00	222.518,72	14,00
1.1-Receta Resultante do Imposto sobre a Propriedade Predial e Territorial Urbana - IPTU	117.850,00	117.850,00	15.821,71	13,43
1.1.1-IPTU	85.400,00	85.400,00	13.685,91	16,03
1.1.2-Multas, Juros de Mora, Dívida Ativa e Outros Encargos do IPTU	32.450,00	32.450,00	2.135,80	6,58
1.2-Receta Resultante do Imposto sobre Transmissão Inter-Vivos - ITBI	215.700,00	215.700,00	17.220,00	7,98
1.2.1-ITBI	215.000,00	215.000,00	17.220,00	8,01
1.2.2-Multas, Juros de Mora, Dívida Ativa e Outros Encargos do ITBI	700,00	700,00	-	-
1.3-Receta Resultante do Imposto sobre Serviços de Qualquer Natureza - ISS	980.300,00	980.300,00	152.869,87	15,59
1.3.1-ISS	976.000,00	976.000,00	151.517,59	15,52
1.3.2 - Multas, Juros de Mora, Dívida Ativa e Outros Encargos do ISS	4.300,00	4.300,00	1.352,28	31,45
1.4-Receta Resultante do Imposto de Renda Retido na Fonte - IRRF	275.250,00	275.250,00	36.607,14	13,30
1.5-Receta Resultante do Imposto Territorial Rural - ITR (CF, art. 153, §4º, inciso III)	-	-	-	-
1.5.1-ITR	-	-	-	-
1.5.2-Multas, Juros de Mora, Dívida Ativa e Outros Encargos do ITR	-	-	-	-
2-RECEITAS DE TRANSFERÊNCIAS CONSTITUCIONAIS E LEGAIS	23.815.750,00	23.815.750,00	4.336.432,35	18,21
2.1-Cota-Parte FPM	13.530.000,00	13.530.000,00	2.112.722,72	15,62
2.1.1-Parcela referente à CF, art. 159, I, alínea b	12.950.000,00	12.950.000,00	2.112.722,72	16,31
2.1.2-Parcela referente à CF, art. 159, I, alínea d	450.000,00	450.000,00	-	-
2.1.3-Parcela referente à CF, art. 159, I, alínea e	130.000,00	130.000,00	-	-
2.2-Cota-Parte ICMS	8.900.000,00	8.900.000,00	1.727.395,36	19,41
2.3-ICMS-Desoneração - L.C. nº 87/1996	92.300,00	92.300,00	9.987,42	10,82
2.4-Cota-Parte IPI-Exportação	237.500,00	237.500,00	21.335,82	8,98
2.5-Cota-Parte ITR	65.950,00	65.950,00	2.179,56	3,30
2.6-Cota-Parte IPVA	990.000,00	990.000,00	462.811,47	46,75
2.7-Cota-Parte IOF-Ouro	-	-	-	-
3-TOTAL DA RECEITA DE IMPOSTOS (1+2)	25.404.850,00	25.404.850,00	4.558.951,07	17,95



Prefeitura Municipal de Catanduvás - PR
Relatório Resumido da Execução Orçamentária
Demonstrativo das Receitas e Despesas com Manutenção e Desenvolvimento do Ensino - MDE
Orçamentos Fiscal e da Seguridade Social
Janeiro a Fevereiro 2017/Bimestre Janeiro-Fevereiro

RREO - ANEXO 8 (LDB, art. 72)

R\$ 1,00

RECEITAS ADICIONAIS PARA FINANCIAMENTO DO ENSINO	PREVISÃO		RECEITAS REALIZADAS	
	INICIAL	ATUALIZADA (a)	Até o Bimestre (b)	% (c)=(b)/a)x100
4 - RECEITA DA APLICAÇÃO FINANCEIRA DE OUTROS RECURSOS DE IMPOSTOS VINCULADOS AO ENSINO	-	-	-	-
5 - RECEITA DE TRANSFERÊNCIAS DO FNDE	645.500,00	645.500,00	77.325,01	11,98
5.1 - Transferências do Salário-Educação	316.500,00	316.500,00	70.865,06	22,39
5.2 - Transferências Diretas - PDDE	-	-	-	-
5.3 - Transferências Diretas - PNAE	-	-	-	-
5.4 - Transferências Diretas - PNATE	171.500,00	171.500,00	-	-
5.5 - Outras Transferências do FNDE	132.000,00	132.000,00	-	-
5.6 - Aplicação Financeira dos Recursos do FNDE	25.500,00	25.500,00	6.459,95	25,33
6 - RECEITA DE TRANSFERÊNCIAS DE CONVÊNIOS	-	-	-	-
6.1 - Transferências de Convênios	-	-	-	-
6.2 - Aplicação Financeira dos Recursos de Convênios	-	-	-	-
7 - RECEITA DE OPERAÇÕES DE CRÉDITO	-	-	-	-
8 - OUTRAS RECEITAS PARA FINANCIAMENTO DO ENSINO	204.000,00	204.000,00	16.987,02	8,33
9 - TOTAL DAS RECEITAS ADICIONAIS PARA FINANCIAMENTO DO ENSINO (4+5+6+7+8)	849.500,00	849.500,00	94.312,03	11,10
FUNDEB				
	PREVISÃO INICIAL	PREVISÃO ATUALIZADA (a)	RECEITAS REALIZADAS	
			Até o Bimestre (b)	% (c)=(b)/a)x100
10 - RECEITAS DESTINADAS AO FUNDEB	4.647.150,00	4.647.150,00	867.286,44	18,66
10.1 - Cota-Parte FPM Destinada ao FUNDEB-(0% de 2.1.1)	2.590.000,00	2.590.000,00	422.544,48	16,31
10.2 - Cota-Parte ICMS Destinada ao FUNDEB-(0% de 2.2)	1.780.000,00	1.780.000,00	345.479,05	19,41
10.3 - ICMS-Desoneração Destinada ao FUNDEB-(0% de 2.3)	18.460,00	18.460,00	1.997,48	10,82
10.4 - Cota-Parte IPI-Exportação Destinada ao FUNDEB-(0% de 2.4)	47.500,00	47.500,00	4.267,18	8,98
10.5 - Cota-Parte ITR ou ITR Arrecadado Destinados ao FUNDEB-(0% de (1.5 + 2.5))	13.190,00	13.190,00	435,90	3,30
10.6 - Cota-Parte IPVA Destinada ao FUNDEB-(0% de 2.6)	198.000,00	198.000,00	92.562,35	46,75
11 - RECEITAS RECEBIDAS DO FUNDEB	3.283.600,00	3.283.600,00	802.449,41	24,44
11.1 - Transferências de Recursos do FUNDEB	3.278.100,00	3.278.100,00	798.906,69	24,37
11.2 - Complementação da União ao FUNDEB	-	-	-	-
11.3 - Receita de Aplicação Financeira dos Recursos do FUNDEB	5.500,00	5.500,00	3.542,72	64,41
12 - RESULTADO LÍQUIDO DAS TRANSFERÊNCIAS DO FUNDEB(11.1-10)	-1.369.050,00	-1.369.050,00	-68.379,75	4,99

[SE RESULTADO LÍQUIDO DA TRANSFERÊNCIA (12) > 0] = ACRÉSCIMO RESULTANTE DAS TRANSFERÊNCIAS DO FUNDEB
[SE RESULTADO LÍQUIDO DA TRANSFERÊNCIA (12) < 0] = DECRÉSCIMO RESULTANTE DAS TRANSFERÊNCIAS DO FUNDEB

Prefeitura Municipal de Catanduvás - PR
Relatório Resumido da Execução Orçamentária
Demonstrativo das Receitas e Despesas com Manutenção e Desenvolvimento do Ensino - MDE
Orçamentos Fiscal e da Seguridade Social
Janeiro a Fevereiro 2017/Bimestre Janeiro-Fevereiro

RREO - ANEXO 8 (LDB, art. 72)

R\$ 1,00

DESPESAS DO FUNDEB	DOTAÇÃO INICIAL	DOTAÇÃO ATUALIZADA (d)	DESPESAS EMPENHADAS		DESPESAS LIQUIDADAS	
			Até o Bimestre (e)	% (f)=(e/d)x100	Até o Bimestre (g)	% (h)=(g/d)x100
13-PAGAMENTO DOS PROFISSIONAIS DO MAGISTÉRIO	3.273.600,00	3.273.600,00	654.624,11	20,00	654.624,11	20,00
13.1-Com Educação Infantil	625.700,00	625.700,00	128.050,47	20,47	128.050,47	20,47
13.2-Com Ensino Fundamental	2.647.900,00	2.647.900,00	526.573,64	19,89	526.573,64	19,89
14-OUTRAS DESPESAS	10.000,00	10.000,00	-	-	-	-
14.1-Com Educação Infantil	-	-	-	-	-	-
14.2-Com Ensino Fundamental	10.000,00	10.000,00	-	-	-	-
15-TOTAL DAS DESPESAS DO FUNDEB(13+14)	3.283.600,00	3.283.600,00	654.624,11	19,94	654.624,11	19,94

DEDUÇÕES PARA FINS DE LIMITE DO FUNDEB

VALOR

16-RESTOS A PAGAR INSCRITOS NO EXERCÍCIO SEM DISPONIBILIDADE FINANCEIRA DE RECURSOS DO FUNDEB

16.1 - FUNDEB 60%

16.2 - FUNDEB 40%

17-DESPESAS CUSTEADAS COM O SUPERÁVIT FINANCEIRO, DO EXERCÍCIO ANTERIOR, DO FUNDEB

17.1 - FUNDEB 60%

17.2 - FUNDEB 40%

18-TOTAL DAS DEDUÇÕES CONSIDERADAS PARA FINS DE LIMITE DO FUNDEB (16+17)

INDICADORES DO FUNDEB

VALOR

19-TOTAL DAS DESPESAS DO FUNDEB PARA FINS DE LIMITE (15 - 18)

654.624,11

19.1-Mínimo de 60% do FUNDEB na Remuneração do Magistério' (13 - (16.1 + 17.1)) / (11) x 100) %

87,58

19.2-Máximo de 40% em Despesa com MDE, que não Remuneração do Magistério (14 - (16.2 + 17.2)) / (11) x 100) %

18,42

19.3-Máximo de 5% não Aplicado no Exercício (100 - (19.1 +19.2)) %

Prefeitura Municipal de Catanduvas - PR
 Relatório Resumido da Execução Orçamentária
Demonstrativo das Receitas e Despesas com Manutenção e Desenvolvimento do Ensino - MDE
 Orçamentos Fiscal e da Seguridade Social
 Janeiro a Fevereiro 2017/Bimestre Janeiro-Fevereiro

RREO - ANEXO 8 (LDB, art. 72)

CONTROLE DA UTILIZAÇÃO DE RECURSOS NO EXERCÍCIO SUBSEQUENTE



VALOR

R\$ 1,00

20-RECURSOS RECEBIDOS DO FUNDEB EM 2016 QUE NÃO FORAM UTILIZADOS
 21-DESPESAS CUSTEADAS COM O SALDO DO ITEM 20 ATÉ O 1º TRIMESTRE DE 2017?

43.384,58

DESPESAS COM AÇÕES TÍPICAS DE MDE	DOTAÇÃO INICIAL	DOTAÇÃO ATUALIZADA (d)	DESPESAS EMPENHADAS		DESPESAS LIQUIDADAS	
			Até o Bimestre (e)	% (f)=(e/d)x100	Até o Bimestre (g)	% (h)=(g/d)x100
22-EDUCAÇÃO INFANTIL	993.350,00	993.350,00	131.711,71	13,26	131.711,71	13,26
22.1-Creche	993.350,00	993.350,00	131.711,71	13,26	131.711,71	13,26
22.1.1-Despesas Custeadas com Recursos do FUNDEB	625.700,00	625.700,00	128.050,47	20,47	128.050,47	20,47
22.1.2-Despesas Custeadas com Outros Recursos de Impostos	367.650,00	367.650,00	3.661,24	1,00	3.661,24	1,00
22.2-Pré-Escola	-	-	-	-	-	-
22.2.1-Despesas Custeadas com Recursos do FUNDEB	-	-	-	-	-	-
22.2.2-Despesas Custeadas com Outros Recursos de Impostos	-	-	-	-	-	-
23-ENSINO FUNDAMENTAL	4.145.880,00	4.174.880,00	699.900,31	16,76	614.802,40	14,73
23.1-Despesas Custeadas com Recursos do FUNDEB	2.657.900,00	2.657.900,00	526.573,64	19,81	526.573,64	19,81
23.2-Despesas Custeadas com Outros Recursos de Impostos	1.487.980,00	1.516.980,00	173.326,67	11,43	88.228,76	5,82
24-ENSINO MÉDIO	14.600,00	14.600,00	-	-	-	-
25-ENSINO SUPERIOR	-	-	-	-	-	-
26-ENSINO PROFISSIONAL NÃO INTEGRADO AO ENSINO REGULAR	-	-	-	-	-	-
27-OUTRAS	38.300,00	9.300,00	-	-	-	-
28-TOTAL DAS DESPESAS COM AÇÕES TÍPICAS DE MDE (22+23+24+25+26+27)	5.192.130,00	5.192.130,00	831.612,02	16,02	746.514,11	14,38

Prefeitura Municipal de Catanduvas - PR
Relatório Resumido da Execução Orçamentária
Demonstrativo das Receitas e Despesas com Manutenção e Desenvolvimento do Ensino - MDE
Orçamentos Fiscal e da Seguridade Social
Janeiro a Fevereiro 2017/Bimestre Janeiro-Fevereiro

RREO - ANEXO 8 (LDB, art. 72)	DEDUÇÕES CONSIDERADAS PARA FINS DE LIMITE CONSTITUCIONAL	VALOR	OUTRAS INFORMAÇÕES PARA CONTROLE					
			DOTAÇÃO INICIAL	DOTAÇÃO ATUALIZADA (d)	DESPESAS EMPENHADAS		DESPESAS LIQUIDADAS	
					Até o bimestre (e)	% (f)=(e/d)x100	Até o bimestre (g)	% (h)=(g/d)x100
29-RESULTADO LÍQUIDO DAS TRANSFERÊNCIAS DO FUNDEB = (12)		-68.379,75						
30-DESPESAS CUSTEADAS COM A COMPLEMENTAÇÃO DO FUNDEB NO EXERCÍCIO		-						
31-RECEITA DE APLICAÇÃO FINANCEIRA DOS RECURSOS DO FUNDEB ATÉ O BIMESTRE = (49)		3.542,72						
32-DESPESAS CUSTEADAS COM O SUPERÁVIT FINANCEIRO, DO EXERCÍCIO ANTERIOR, DO FUNDEB		-						
33-DESPESAS CUSTEADAS COM O SUPERÁVIT FINANCEIRO, DO EXERCÍCIO ANTERIOR, DE OUTROS RECURSOS DE IMPOSTOS		-						
34-RESTOS A PAGAR INSCRITOS NO EXERCÍCIO SEM DISPONIBILIDADE FINANCEIRA DE RECURSOS DE IMPOSTOS VINCULADOS AO ENSINO *		-						
35-CANCELAMENTO, NO EXERCÍCIO, DE RESTOS A PAGAR INSCRITOS COM DISPONIBILIDADE FINANCEIRA DE RECURSOS DE IMPOSTOS VINCULADOS AO ENSINO = (45)		-						
36-TOTAL DAS DEDUÇÕES CONSIDERADAS PARA FINS DE LIMITE CONSTITUCIONAL (29+30+31+32+33+34+35) *		-64.837,03						
37-TOTAL DAS DESPESAS PARA FINS DE LIMITE (22+23) -(36) *		811.351,14						
38-PERCENTUAL DE APLICAÇÃO EM MDE SOBRE A RECEITA LÍQUIDA DE IMPOSTOS (37)/(3X100)% *- LIMITE CONSTITUCIONAL 25%*		17,80						
OUTRAS INFORMAÇÕES PARA CONTROLE								
OUTRAS DESPESAS CUSTEADAS COM RECEITAS ADICIONAIS PARA FINANCIAMENTO DO ENSINO								
39-DESPESAS CUSTEADAS COM A APLICAÇÃO FINANCEIRA DE OUTROS RECURSOS DE IMPOSTOS VINCULADOS AO ENSINO								
40-DESPESAS CUSTEADAS COM A CONTRIBUIÇÃO SOCIAL DO SALÁRIO-EDUCAÇÃO			320.000,00	320.000,00	-	-	-	-
41-DESPESAS CUSTEADAS COM OPERAÇÕES DE CRÉDITO			-	-	-	-	-	-
42-DESPESAS CUSTEADAS COM OUTRAS RECEITAS PARA FINANCIAMENTO DO ENSINO			1.109.000,00	1.109.000,00	14.367,08	1,30	14.367,08	1,30
43-TOTAL DAS OUTRAS DESPESAS CUSTEADAS COM RECEITAS ADICIONAIS PARA FINANCIAMENTO DO ENSINO (39+40+41+42)			1.429.000,00	1.429.000,00	14.367,08	1,01	14.367,08	1,01
44-TOTAL GERAL DAS DESPESAS COM EDUCAÇÃO (28+43)			6.621.130,00	6.621.130,00	845.679,10	12,78	760.881,19	11,49
RESTOS A PAGAR INSCRITOS COM DISPONIBILIDADE FINANCEIRA DE RECURSOS DE IMPOSTOS VINCULADOS AO ENSINO								
45-RESTOS A PAGAR DE DESPESAS COM MDE								
45.1-Executadas com Recursos de Impostos Vinculados ao Ensino								
45.2-Executadas com Recursos do FUNDEB								
SAÍDO ATÉ O BIMESTRE								
CANCELADO EM 2017 (i)								

[Assinatura]

[Assinatura]

Prefeitura Municipal de Catanduvas - PR
Relatório Resumido da Execução Orçamentária
Demonstrativo das Receitas e Despesas com Manutenção e Desenvolvimento do Ensino - MDE
Orçamentos Fiscal e da Seguridade Social
Janeiro a Fevereiro 2017/Bimestre Janeiro-Fevereiro

RREO - ANEXO 8 (LDB, art. 72) R\$ 1,00

CONTROLE DA DISPONIBILIDADE FINANCEIRA	FUNDEB	SALÁRIO EDUCAÇÃO
46-DISPONIBILIDADE FINANCEIRA EM 31 DE DEZEMBRO DE 2016	43.384,68	146.026,78
47-(+)INGRESSO DE RECURSOS ATÉ O BIMESTRE	798.906,69	70.865,06
48-(-)PAGAMENTOS EFETUADOS ATÉ O BIMESTRE	426.170,77	-
48.1 Orçamento do Exercício	426.170,77	-
48.2 Restos a Pagar	-	-
49-(+)RECEITA DE APLICAÇÃO FINANCEIRA DOS RECURSOS ATÉ O BIMESTRE	3.542,72	-
50-(=)DISPONIBILIDADE FINANCEIRA ATÉ O BIMESTRE	419.663,32	216.891,84
51- (+)Ajustes	-	-
51.1 Retenções	-	-
51.2 Conciliação Bancária	-	-
52-(=)SAÍDA FINANCEIRO CONCILIADO	419.663,32	216.891,84

FONTE: PRONIM RF - Responsabilidade Fiscal, 27/Mar/2017, 15h e 39m.

Limites mínimos anuais a serem cumpridos no encerramento do exercício.

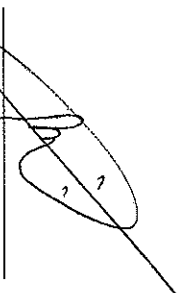
2Art. 21, § 2º, Lei 11.494/2007: "Até 5% dos recursos recebidos à conta dos Fundos, inclusive relativos à complementação da União recebidos nos termos do § 1º do art. 6º desta Lei, poderão ser utilizados no 1º trimestre do exercício imediatamente subsequente, mediante abertura de crédito adicional."


3Caput do artigo 212 da CF/1988.


4Os valores referentes à parcela dos Restos a Pagar inscritos sem disponibilidade financeira vinculada à educação deverão ser informados somente no RREO do último bimestre do exercício.


5Limites mínimos anuais a serem cumpridos no encerramento do exercício, no âmbito de atuação prioritária, conforme LDB, art. 11, V.

6Nos cinco primeiros bimestres do exercício o acompanhamento poderá ser feito com base na despesa empenhada ou na despesa liquidada. No último bimestre do exercício, o valor deverá corresponder ao total da despesa empenhada


MOISÉS APARECIDO DE SOUZA
PREFEITO


EDILSON MALAVSKI
CONTROLE INTERNO


OZIEL DE OLIVEIRA
SECRETÁRIO DE FINANÇAS


JEFFERSON PAVAN
CONTADOR
CRC PR-058882/O-0