

Prefeitura Municipal de Catanduvas - PR  
Relatório Resumido da Execução Orçamentária  
**Demonstrativo do Resultado Nominal**  
Orçamentos Fiscal e da Seguridade Social  
Janeiro a Fevereiro 2016/Bimestre Janeiro-Fevereiro

RREO - ANEXO V(LRF, art. 53, inciso III)

R\$ 1,00

DÍVIDA FISCAL LÍQUIDA	SALDO		
	Em 31/Dez/2015	Em 31/Dez/2015	Em 29/Fev/2016
	(a)	(b)	(c)
DÍVIDA CONSOLIDADA (I)	3.588.463,31	3.588.463,31	3.588.463,31
DEDUÇÕES(II)	7.173.360,16	7.173.360,16	7.718.468,75
Disponibilidade de Caixa Bruta	7.249.987,02	7.249.987,02	8.566.584,31
Demais Haveres Financeiros	-	-	-
(-)Restos a Pagar Processados (Exceto Precatórios)	76.626,86	76.626,86	848.115,56
DÍVIDA CONSOLIDADA LÍQUIDA(III)=(I-II)	-3.584.896,85	-3.584.896,85	-4.130.005,44
RECEITA DE PRIVATIZAÇÕES(IV)	-	-	-
PASSIVOS RECONHECIDOS(V)	-	-	-
DÍVIDA FISCAL LÍQUIDA(VI)=(III+IV-V)	-3.584.896,85	-3.584.896,85	-4.130.005,44

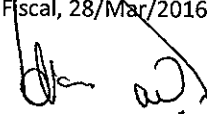
RESULTADO NOMINAL	PERÍODO DE REFERÊNCIA	
	No Bimestre	Até o Bimestre
	(c-b)	(c-a)
VALOR	-545.108,59	-545.108,59

DISCRIMINAÇÃO DA META FISCAL	VALOR CORRENTE
META DE RESULTADO NOMINAL FIXADA NO ANEXO DE METAS FISCAIS DA LDO P/O EXERCÍCIO DE REFERÊNCIA	-150.000,00


REGIME PREVIDENCIÁRIO			
DÍVIDA FISCAL LÍQUIDA PREVIDENCIÁRIA	SALDO		
	Em 31/Dez/2015	Em 31/Dez/2015	Em 29/Fev/2016
	(a)	(b)	(c)
DÍVIDA CONSOLIDADA PREVIDENCIÁRIA(VII)	-	-	-
Passivo Atuarial	-	-	-
Demais Dívidas	-	-	-
DEDUÇÕES(VIII)	-	-	-
Disponibilidade de Caixa Bruta	-	-	-
Investimentos	-	-	-
Demais Haveres Financeiros	-	-	-
(-)Restos a Pagar Processados	-	-	-
DÍVIDA CONSOLIDADA LÍQUIDA PREVIDENCIÁRIA(IX)=(VII-VIII)	-	-	-
PASSIVOS RECONHECIDOS(X)	-	-	-
DÍVIDA FISCAL LÍQUIDA PREVIDENCIÁRIA(XI)=(IX-X)	-	-	-

FONTE: PRONIM RF - Responsabilidade Fiscal, 28/Mar/2016, 11h e 38m.

  
**Noemi Schmidt de Moura**  
Prefeita

  
**Edilson Malavski**  
Controlador Interno

  
PREFEITURA MUN. CATANDUVAS  
**SILVIO FARIAS**  
Contador CRC PR-051049/O-0

  
MUNICÍPIO DE CATANDUVAS/PR  
Ilete Goreti de Carli de Oliveira  
Responsável/Finanças  
Portaria 001/2015

Prefeitura Municipal de Catanduvas-PR  
Relatório Resumido da Execução Orçamentária  
**Demonstrativo do Resultado Primário**  
Orçamentos Fiscal e da Seguridade Social  
Janeiro a Fevereiro 2016/Bimestre Janeiro-Fevereiro

RREO - ANEXO VI(LRF, art. 53, inciso III)

R\$ 1,00

RECEITAS PRIMÁRIAS	PREVISÃO ATUALIZADA	RECEITAS REALIZADAS	
		Até o Bimestre/ 2016	Até o Bimestre/ 2015
RECEITAS PRIMÁRIAS CORRENTES(I)	27.550.754,03	4.086.443,67	3.718.600,04
RECEITA TRIBUTÁRIA	2.094.393,03	207.640,82	199.833,74
IPTU	88.209,45	13.774,15	12.903,99
ISS	944.658,58	115.175,20	119.514,87
ITBI	411.000,00	4.180,00	5.470,00
IRRF	281.700,00	28.534,08	18.655,71
Outras Receitas Tributárias	368.825,00	45.977,39	43.289,17
Receita de Contribuição	2.226.700,00	55.830,69	57.928,45
Receita Previdenciária	1.894.000,00	-	-
Outras Contribuições	332.700,00	55.830,69	57.928,45
Receita Patrimonial Líquida	-	-	-
Receita Patrimonial	1.109.900,00	114.823,44	88.506,77
(-)Aplicações Financeiras	1.109.900,00	114.823,44	88.506,77
Transferências Correntes	22.304.550,00	3.813.405,87	3.446.467,13
Cota-Parte do FPM	10.640.000,00	1.556.915,98	1.606.123,96
Cota-Parte do IPVA	533.600,00	367.941,76	12.748,77
Cota-Parte do ICMS	5.316.800,00	945.096,19	861.207,66
Convênios	-	-	-
Outras Transferências Correntes	5.814.150,00	943.451,94	966.386,74
Demais Receitas Correntes	925.111,00	9.566,29	14.370,72
Dívida Ativa	89.337,00	2.542,22	3.373,54
Diversas Receitas Correntes	835.774,00	7.024,07	10.997,18
RECEITAS DE CAPITAL(II)	442.000,00	66.297,47	672.925,00
Operações de Crédito(III)	-	-	-
Amortização de Empréstimos(IV)	-	-	-
Alienação de Bens(V)	-	-	-
Transferências de Capital	442.000,00	66.297,47	672.925,00
Convênios	442.000,00	66.297,47	672.925,00
Outras Transferências de Capital	-	-	-
Outras Receitas de Capital	-	-	-
RECEITAS PRIMÁRIAS DE CAPITAL(VI)=(II-III-IV-V)	442.000,00	66.297,47	672.925,00
RECEITA PRIMÁRIA TOTAL(VII)=(I+VI)	27.992.754,03	4.152.741,14	4.391.525,04

DESPESAS PRIMÁRIAS	DOTAÇÃO ATUALIZADA	DESPESAS EMPENHADAS		DESPESAS LIQUIDADAS	
		Até o Bimestre/ 2016	Até o Bimestre/ 2015	Até o Bimestre/ 2016	Até o Bimestre/ 2015
DESPESAS CORRENTES(VIII)	25.157.083,17	3.440.626,33	3.263.983,47	2.820.128,17	2.538.535,98

Prefeitura Municipal de Catanduvas-PR  
Relatório Resumido da Execução Orçamentária  
**Demonstrativo do Resultado Primário**  
Orçamentos Fiscal e da Seguridade Social  
Janeiro a Fevereiro 2016/Bimestre Janeiro-Fevereiro


RREO - ANEXO VI(LRF, art. 53, inciso III)

R\$ 1,00


DESPESAS PRIMÁRIAS	DOTAÇÃO ATUALIZADA	DESPESAS EMPENHADAS		DESPESAS LIQUIDADAS	
		Até o Bimestre/ 2016	Até o Bimestre/ 2015	Até o Bimestre/ 2016	Até o Bimestre/ 2015
Pessoal e Encargos Sociais	12.822.885,00	1.805.440,08	1.567.032,43	1.805.440,08	1.567.032,43
Juros e Encargos da Dívida(IX)	24.700,00	-	-	-	-
Outras Despesas Correntes	12.309.498,17	1.635.186,25	1.696.951,04	1.014.688,09	971.503,55
<b>DESPESAS PRIMÁRIAS CORRENTES(X)=(VIII-IX)</b>	<b>25.132.383,17</b>	<b>3.440.626,33</b>	<b>3.263.983,47</b>	<b>2.820.128,17</b>	<b>2.538.535,98</b>
<b>DESPESAS DE CAPITAL(XI)</b>	<b>2.204.825,03</b>	<b>56.657,64</b>	<b>130.388,69</b>	<b>53.834,26</b>	<b>130.388,69</b>
Investimentos	2.202.806,00	56.657,64	100.958,26	53.834,26	100.958,26
Inversões Financeiras	-	-	-	-	-
Concessão de Empréstimos(XII)	-	-	-	-	-
Aquisição Título de Capital Integralizado(XIII)	-	-	-	-	-
Demais Inversões Financeiras	-	-	-	-	-
Amortização da Dívida(XIV)	2.019,03	-	29.430,43	-	29.430,43
<b>DESPESAS PRIMÁRIAS DE CAPITAL(XV)=(XI-XII-XIII-XIV)</b>	<b>2.202.806,00</b>	<b>56.657,64</b>	<b>100.958,26</b>	<b>53.834,26</b>	<b>100.958,26</b>
RESERVA DE CONTINGÊNCIA(XVI)	1.980.108,42	-	-	-	-
RESERVA DO RPPS(XVII)	-	-	-	-	-
<b>DESPESA PRIMÁRIA TOTAL(XVIII)=(X+XV+XVI+XVII)</b>	<b>29.315.297,59</b>	<b>3.497.283,97</b>	<b>3.364.941,73</b>	<b>2.873.962,43</b>	<b>2.639.494,24</b>
<b>RESULTADO PRIMÁRIO(XIX)=(VII-XVIII)</b>	<b>-1.322.543,56</b>	<b>655.457,17</b>	<b>1.026.583,31</b>	<b>1.278.778,71</b>	<b>1.752.030,80</b>
<b>SALDOS DE EXERCÍCIOS ANTERIORES</b>					<b>240.362,59</b>
<b>DISCRIMINAÇÃO DA META FISCAL</b>				<b>VL. CORRENTE</b>	
META DE RESULTADO PRIMÁRIO FIXADA NO ANEXO DE METAS FISCAIS DA LDO P/O				1.518.169,45	
EXERCÍCIO DE REFERÊNCIA					

FONTE: PRONIM RF - Responsabilidade Fiscal, 28/Mar/2016, 11h e 38m.

  
**Noemi Schmidt de Moura**  
Prefeita

  
**Edilson Malavski**  
Controlador Interno

  
PREFEITURA MUN. CATANDUVAS  
**SILVIO FARIAS**  
Contador CRC PR-051049/O-0

  
MUNICÍPIO DE CATANDUVAS/PR  
**Ivelte Goreti de Carli de Oliveira**  
Responsável/Finanças  
Portaria 001/2016

Prefeitura Municipal de Catanduvas-PR  
Relatório Resumido da Execução Orçamentária  
**DEMONSTRATIVO DAS RECEITAS E DESPESAS COM AÇÕES E SERVIÇOS PÚBLICOS DE SAÚDE**  
Orçamentos Fiscal e da Seguridade Social  
Janeiro a Fevereiro 2016/Bimestre Janeiro-Fevereiro

RREO – ANEXO 12 (LC 141/2012, art. 35)

R\$ 1,00

RECEITAS PARA APURAÇÃO DA APLICAÇÃO EM AÇÕES E SERVIÇOS PÚBLICOS DE SAÚDE	PREVISÃO INICIAL	PREVISÃO ATUALIZADA (a)	RECEITAS REALIZADAS	
			Até o Bimestre (b)	% (b/a) x 100
RECEITA DE IMPOSTOS LÍQUIDA (I)	1.758.168,03	1.758.168,03	162.684,17	9,25
Imposto Predial e Territorial Urbano - IPTU	88.209,45	88.209,45	13.774,15	15,62
Imposto sobre Transmissão de Bens Intervivos - ITBI	411.000,00	411.000,00	4.180,00	1,02
Imposto sobre Serviços de Qualquer Natureza - ISS	944.658,58	944.658,58	115.175,20	12,19
Imposto de Renda Retido na Fonte - IRRF	281.700,00	281.700,00	28.534,08	10,13
Imposto Territorial Rural - ITR	-	-	-	-
Multa, Juros de Mora e Outros Encargos dos Impostos	3.850,00	3.850,00	5,15	0,13
Dívida Ativa dos Impostos	15.050,00	15.050,00	736,57	4,89
Multas, Juros de Mora e Outros Encargos da Dívida Ativa	13.700,00	13.700,00	279,02	2,04
RECEITA DE TRANSFERÊNCIAS CONSTITUCIONAIS E LEGAIS (II)	20.346.550,00	20.346.550,00	3.620.916,20	17,80
Cota-Parte FPM	12.800.000,00	12.800.000,00	1.946.144,90	15,20
Cota-Parte ITR	86.550,00	86.550,00	3.253,26	3,76
Cota-Parte IPVA	667.000,00	667.000,00	459.927,23	68,95
Cota-Parte ICMS	6.646.000,00	6.646.000,00	1.181.370,22	17,78
Cota-Parte IPI-Exportação	107.000,00	107.000,00	20.177,91	18,86
Compensações Financeiras Provenientes de Impostos e Transferências Constitucionais	40.000,00	40.000,00	10.042,68	25,11
Desoneração ICMS (LC 87/96)	40.000,00	40.000,00	10.042,68	25,11
Outras	-	-	-	-
<b>TOTAL DAS RECEITAS PARA APURAÇÃO DA APLICAÇÃO EM AÇÕES E SERVIÇOS PÚBLICOS DE SAÚDE (III) = I + II</b>	<b>22.104.718,03</b>	<b>22.104.718,03</b>	<b>3.783.600,37</b>	<b>17,12</b>

RECEITAS ADICIONAIS PARA FINANCIAMENTO DA SAÚDE	PREVISÃO INICIAL	PREVISÃO ATUALIZADA (c)	RECEITAS REALIZADAS	
			Até o Bimestre (d)	% (d/c) x 100
TRANSFERÊNCIA DE RECURSOS DO SISTEMA ÚNICO DE SAÚDE-SUS	901.190,00	901.190,00	144.657,73	16,05
Provenientes da União	710.690,00	710.690,00	135.697,73	19,09
Provenientes dos Estados	190.500,00	190.500,00	8.960,00	4,70
Provenientes de Outros Municípios	-	-	-	-
Outras Receitas do SUS	-	-	-	-
TRANSFERÊNCIAS VOLUNTÁRIAS	-	-	-	-
RECEITAS DE OPERAÇÕES DE CRÉDITO VINCULADAS À SAÚDE	-	-	-	-
OUTRAS RECEITAS PARA FINANCIAMENTO DA SAÚDE	-	-	-	-
<b>TOTAL RECEITAS ADICIONAIS PARA FINANCIAMENTO DA SAÚDE</b>	<b>901.190,00</b>	<b>901.190,00</b>	<b>144.657,73</b>	<b>16,05</b>

DESPESAS COM SAÚDE (Por Grupo de Natureza da Despesa)	DOTAÇÃO INICIAL	DOTAÇÃO ATUALIZADA (e)	DESPESAS EMPENHADAS		DESPESAS LIQUIDADAS	
			Até o Bimestre (f)	% (f/e) x 100	Até o Bimestre (g)	% (g/e) x 100
			DESPESAS CORRENTES	5.172.400,00	5.172.400,00	813.536,09
Pessoal e Encargos Sociais	2.625.850,00	2.625.850,00	496.434,77	18,91	496.434,77	18,91
Juros e Encargos da Dívida	-	-	-	-	-	-
Outras Despesas Correntes	2.546.550,00	2.546.550,00	317.101,32	12,45	204.205,77	8,02
DESPESAS DE CAPITAL	275.245,00	515.245,00	7.329,28	1,42	4.505,90	0,87
Investimentos	275.245,00	515.245,00	7.329,28	1,42	4.505,90	0,87
Inversões Financeiras	-	-	-	-	-	-
Amortização da Dívida	-	-	-	-	-	-
<b>TOTAL DAS DESPESAS COM SAÚDE (IV)</b>	<b>5.447.645,00</b>	<b>5.687.645,00</b>	<b>820.865,37</b>	<b>14,43</b>	<b>705.146,44</b>	<b>12,40</b>

Prefeitura Municipal de Catanduvas-PR  
Relatório Resumido da Execução Orçamentária  
**DEMONSTRATIVO DAS RECEITAS E DESPESAS COM AÇÕES E SERVIÇOS PÚBLICOS DE SAÚDE**  
Orçamentos Fiscal e da Seguridade Social  
Janeiro a Fevereiro 2016/Bimestre Janeiro-Fevereiro

RREO – ANEXO 12 (LC 141/2012, art. 35)

R\$ 1,00

DESPESAS COM SAÚDE NÃO COMPUTADAS PARA FINS DE APURAÇÃO DO PERCENTUAL MÍNIMO	DOTAÇÃO INICIAL	DOTAÇÃO ATUALIZADA	DESPESAS EMPENHADAS		DESPESAS LIQUIDADAS	
			Até o Bimestre (h)	% (h/IV f) x 100	Até o Bimestre (i)	% (i/IV g) x 100
DESPESAS COM INATIVOS E PENSIONISTAS	-	-	-	-	-	-
DESPESA COM ASSISTÊNCIA À SAÚDE QUE NÃO ATENDE AO PRINCÍPIO DE ACESSO UNIVERSAL	-	-	-	-	-	-
DESPESAS CUSTEADAS COM OUTROS RECURSOS	919.430,00	1.159.430,00	109.976,16	13,40	108.602,68	15,40
Recursos de Transferência do Sistema Único de Saúde - SUS	919.430,00	1.159.430,00	109.976,16	13,40	108.602,68	15,40
Recursos de Operações de Crédito	-	-	-	-	-	-
Outros Recursos	-	-	-	-	-	-
OUTRAS AÇÕES E SERVIÇOS NÃO COMPUTADOS	-	-	-	-	-	-
RESTOS A PAGAR NÃO PROCESSADOS INSCRITOS INDEVIDAMENTE NO EXERCÍCIO SEM DISPONIBILIDADE FINANCEIRA <sup>1</sup>	-	-	-	-	-	-
DESPESAS CUSTEADAS COM DISPONIBILIDADE DE CAIXA VINCULADA AOS RESTOS A PAGAR CANCELADOS <sup>2</sup>	-	-	-	-	-	-
DESPESAS CUSTEADAS COM RECURSOS VINCULADOS À PARCELA DO PERCENTUAL MÍNIMO QUE NÃO FOI APLICADA EM AÇÕES E SERVIÇOS DE SAÚDE EM EXERCÍCIOS ANTERIORES <sup>3</sup>	-	-	-	-	-	-
<b>TOTAL DAS DESPESAS COM NÃO COMPUTADAS (V)</b>	<b>919.430,00</b>	<b>1.159.430,00</b>	<b>109.976,16</b>	<b>13,40</b>	<b>108.602,68</b>	<b>15,40</b>
<b>TOTAL DAS DESPESAS COM AÇÕES E SERVIÇOS PÚBLICOS DE SAÚDE (VI) = (IV - V)</b>	<b>4.528.215,00</b>	<b>4.528.215,00</b>	<b>710.889,21</b>	<b>86,60</b>	<b>596.543,76</b>	<b>84,60</b>
PERCENTUAL DE APLICAÇÃO EM AÇÕES E SERVIÇOS PÚBLICOS DE SAÚDE SOBRE A RECEITA DE IMPOSTOS LÍQUIDA E TRANSFERÊNCIAS CONSTITUCIONAIS E LEGAIS (VII%) = (VII / IIIb x 100) <sup>6</sup> - LIMITE CONSTITUCIONAL 15% 4 e 5						15,77
VALOR REFERENTE À DIFERENÇA ENTRE O VALOR EXECUTADO E O LIMITE MÍNIMO CONSTITUCIONAL [VII - (15 x IIIb) / 100] <sup>6</sup>						29.003,70
EXECUÇÃO DE RESTOS A PAGAR NÃO PROCESSADOS INSCRITOS COM DISPONIBILIDADE DE CAIXA	INSCRITOS	CANCELADOS/PRESCRITOS	PAGOS	A PAGAR	PARCELA CONSIDERADA NO LIMITE	
Total	-	-	-	-	-	
CONTROLE DOS RESTOS A PAGAR CANCELADOS OU PRESCRITOS PARA FINS DE APLICAÇÃO DA DISPONIBILIDADE DE CAIXA CONFORME ARTIGO 24, §1º e 2º	Saldo Inicial	Despesas custeadas no exercício de referência (j)	Saldo Final (não aplicado)			
Total (VIII)	-	-	-			
CONTROLE DO VALOR REFERENTE AO PERCENTUAL MÍNIMO NÃO CUMPRIDO EM EXERCÍCIOS ANTERIORES PARA FINS DE APLICAÇÃO DOS RECURSOS VINCULADOS CONFORME ARTIGOS 25 E 26	Saldo Inicial	Despesas custeadas no exercício de referência (k)	Saldo Final (não aplicado)			
Total (IX)	-	-	-			

Prefeitura Municipal de Catanduvas-PR  
Relatório Resumido da Execução Orçamentária  
**DEMONSTRATIVO DAS RECEITAS E DESPESAS COM AÇÕES E SERVIÇOS PÚBLICOS DE SAÚDE**  
Orçamentos Fiscal e da Seguridade Social  
Janeiro a Fevereiro 2016/Bimestre Janeiro-Fevereiro

RREO – ANEXO 12 (LC 141/2012, art. 35)

R\$ 1,00

DESPESAS COM SAÚDE (Por Subfunção)	DOTAÇÃO INICIAL	DOTAÇÃO ATUALIZADA	DESPESAS EMPENHADAS		DESPESAS LIQUIDADAS	
			Até o Bimestre (l)	% (l/ Total l) x 100	Até o Bimestre (m)	% (m/Total m) x 100
Atenção Básica	5.186.255,00	5.426.255,00	803.384,76	97,87	689.039,31	97,72
Assistência Hospitalar e Ambulatorial	-	-	-	-	-	-
Suporte Profilático e Terapêutico	-	-	-	-	-	-
Vigilância Sanitária	77.200,00	77.200,00	-	-	-	-
Vigilância Epidemiológica	184.190,00	184.190,00	17.480,61	2,13	16.107,13	2,28
Alimentação e Nutrição	-	-	-	-	-	-
Outras Subfunções	-	-	-	-	-	-
<b>TOTAL</b>	<b>5.447.645,00</b>	<b>5.687.645,00</b>	<b>820.865,37</b>	<b>100,00</b>	<b>705.146,44</b>	<b>100,00</b>


FONTE: PRONIM RF - Responsabilidade Fiscal, 28/Mar/2016, 11h e 42m.

- Essa linha apresentará valor somente no Relatório Resumido da Execução Orçamentária do último bimestre do exercício.
- O valor apresentado na intercessão com a coluna "i" ou com a coluna "h" deverá ser o mesmo apresentado no "total j".
- O valor apresentado na intercessão com a coluna "l" ou com a coluna "h" deverá ser o mesmo apresentado no "total k".
- Limite anual mínimo a ser cumprido no encerramento do exercício. Deverá ser informado o limite estabelecido na Lei Orgânica do Município quando o percentual ne estabelecido for superior ao fixado na LC nº 141/20126
- Durante o exercício esse valor servirá para o monitoramento previsto no art. 23 da LC 141/2012
- Nos cinco primeiros bimestres do exercício o acompanhamento será feito com base na despesa liquidada. No último bimestre do exercício, o valor deverá correspon da despesa empenhada.
- Essa coluna poderá ser apresentada somente no último bimestre.

  
**Noemi Schmidt de Moura**  
Prefeita

  
**Edilson Malavski**  
Controlador Interno

  
PREFEITURA MUN. CATANDUVAS  
**SILVIO FARIAS**  
Contador CRC PR-051049/O-0

  
MUNICÍPIO DE CATANDUVAS/PR  
Ivete Goreti de Carvalho  
Responsável/Finanças  
Portaria 001/2013

Prefeitura Municipal de Catanduvas - PR  
Relatório Resumido da Execução Orçamentária  
Demonstrativo Simplificado do Relatório Resumido da Execução Orçamentária  
Orçamentos Fiscal e da Seguridade Social  
Janeiro a Fevereiro 2016/Bimestre Janeiro-Fevereiro

LRF, Art. 48 - Anexo XIV

R\$ 1,00

BALANÇO ORÇAMENTÁRIO	Até o bimestre
<b>RECEITAS</b>	
Previsão Inicial da Receita	
Previsão Atualizada da Receita	29.102.654,03
Receitas Realizadas	29.102.654,03
Déficit Orçamentário	4.267.564,58
Saldos de Exercícios Anteriores(Utilizados para Créditos Adicionais)	240.362,59
<b>DESPESAS</b>	
Dotação Inicial	29.101.654,03
Créditos Adicionais	240.362,59
Dotação Atualizada	29.342.016,62
Despesas Empenhadas	3.497.283,97
Despesas Liquidadas	2.873.962,43
Despesas Pagas	2.134.502,96
Superávit Orçamentário	1.393.602,15

DESPESAS POR FUNÇÃO/SUBFUNÇÃO	Até o bimestre
Despesas Empenhadas	3.497.283,97
Despesas Liquidadas	2.873.962,43

RECEITA CORRENTE LÍQUIDA - RCL	
Receita Corrente Líquida	24.343.959,79

RECEITAS E DESPESAS DOS REGIMES DE PREVIDÊNCIA	Até o bimestre
Regime Próprio de Previdência Social dos Servidores Públicos	
Receitas Previdenciárias Realizadas(IV)	0,00
Despesas Previdenciárias Liquidadas(V)	0,00
Resultado Previdenciário (VI)=(IV-V)	0,00

RESULTADOS NOMINAL E PRIMÁRIO	Meta Fixada no Anexo de Metas Fiscais da LDO (a)	Resultado Apurado Até o Bimestre (b)	% em Relação a Meta (b/a)
Resultado Nominal	-150.000,00	-545.108,59	363,41
Resultado Primário	1.518.169,45	1.278.778,71	84,23


RESTOS A PAGAR POR PODER E MINISTÉRIO PÚBLICO	Inscrição	Cancelamento até o bimestre	Pagamento até o bimestre	Saldo a Pagar
<b>RESTOS A PAGAR PROCESSADOS</b>	76.626,86	0,00	31.368,35	45.258,51
<i>Poder Executivo</i>	76.626,86	0,00	31.368,35	45.258,51
<i>Poder Legislativo</i>	0,00	0,00	0,00	0,00
<b>RESTOS A PAGAR NÃO-PROCESSADOS</b>	3.722.553,31	16.410,14	346.833,47	3.359.309,70
<i>Poder Executivo</i>	3.722.553,31	16.410,14	346.833,47	3.359.309,70
<i>Poder Legislativo</i>	0,00	0,00	0,00	0,00
<b>TOTAL</b>	3.799.180,17	16.410,14	378.201,82	3.404.568,21

Prefeitura Municipal de Catanduvas - PR  
Relatório Resumido da Execução Orçamentária  
**Demonstrativo Simplificado do Relatório Resumido da Execução Orçamentária**  
Orçamentos Fiscal e da Seguridade Social  
Janeiro a Fevereiro 2016/Bimestre Janeiro-Fevereiro


BALANÇO ORÇAMENTÁRIO		Até o bimestre			
		Limites Constitucionais Anuais			
DESPESAS COM MANUTENÇÃO E DESENVOLVIMENTO DE ENSINO	Valor Apurado Até o Bimestre	% Mínimo a Aplicar no Exercício	% Aplicado Até o Bimestre		
Mínimo Anual de 25% das Receitas de Impostos na Manutenção e Desenvolvimento do Ensino	954.719,05	25%	25,23		
Mínimo Anual de 60% do FUNDEB na Remuneração do Magistério com Ensino Fundamental e Médio					
Mínimo Anual de 60% do FUNDEB na Remuneração do Magistério com Ensino Infantil e Ensino Fundamental	599.165,66	60%	94,35		
RECEITAS DE OPERAÇÕES DE CRÉDITO E DESPESAS DE CAPITAL		Valor apurado até o bimestre	Saldo Não Realizado		
Receitas de Operações de Crédito		0,00	0,00		
Despesa de Capital Líquida		53.834,26	2.150.990,77		
PROJEÇÃO ATUARIAL DOS REGIMES DE PREVIDÊNCIA		Exercício	10º Exercício	20º Exercício	35º Exercício
<b>Regime Próprio de Previdência Social dos Servidores Públicos</b>					
Receitas Previdenciárias (IV)	2.360.199,13	4.365.107,80	6.189.201,30	0,00	
Despesas Previdenciárias (V)	1.374.175,45	2.459.927,13	4.318.480,45	0,00	
Resultado Previdenciário (IV-V)	986.023,68	1.905.180,67	1.870.720,85	0,00	
RECEITA DA ALIENAÇÃO DE ATIVOS E APLICAÇÃO DOS RECURSOS		Valor apurado até o bimestre	Saldo a Realizar		
Receita de Capital Resultante da Alienação de Ativos		0,00	0,00		
Aplicação dos Recursos da Alienação de Ativos		0,00	0,00		
DESPESAS COM AÇÕES E SERVIÇOS PÚBLICOS DE SAÚDE		Valor Apurado Até o Bimestre	Limite Constitucional Anual		
			% Mínimo a Aplicar no exercício	% Aplicado Até o Bimestre	
Despesas Próprias com Ações e Serviços Públicos de Saúde	596.543,76		15%	15,77	
DESPESAS DE CARÁTER CONTINUADO DERIVADAS DE PPP		Valor Apurado no Exercício Corrente			
Total das Despesas/RCL (%)					

FONTE: PRONIM RF - Responsabilidade Fiscal, 28/Mar/2016, 11h e 43m.

  
**Noemi Schmidt de Moura**  
Prefeita

  
**Edilson Malavski**  
Controlador Interno

  
PREFEITURA MUN. CATANDUVAS  
**SILVIO FARIAS**  
Contador CRC PR-051049/O-4

  
MUNICÍPIO DE CATANDUVAS/PR  
**Ivelo Goreti de Carvalho**  
Responsável/Finanças  
Portaria 001/2013