

Prefeitura Municipal de Catanduvas-PR  
Relatório Resumido da Execução Orçamentária  
Balço Orçamentário

Organizamentos Fiscal e da Seguridade Social  
Janeiro a Fevereiro 2016/Bimestre Janeiro-Fevereiro

REPRO - ANEXO (LRF, Art. 52, Inciso I, alíneas "a" e "b" do Inciso II e §1º)

R\$ 1,00

RECEITAS	PREVISÃO INICIAL	PREVISÃO ATUALIZADA (a)	RECEITAS REALIZADAS				SALDO (a-c)
			No Bimestre (b)	% (b/a)	Até o Bimestre (c)	% (c/a)	
<b>RECEITAS (EXCETO INTRA-ORÇAMENTÁRIAS)(I)</b>	<b>27.272.404,03</b>	<b>27.272.404,03</b>	<b>4.267.564,58</b>	<b>15,65</b>	<b>4.267.564,58</b>	<b>15,65</b>	<b>23.004.839,45</b>
<b>RECEITAS CORRENTES</b>	<b>26.830.404,03</b>	<b>26.830.404,03</b>	<b>4.201.267,11</b>	<b>15,66</b>	<b>4.201.267,11</b>	<b>15,66</b>	<b>22.629.136,92</b>
RECEITA TRIBUTÁRIA	2.094.393,03	2.094.393,03	207.640,82	9,91	207.640,82	9,91	1.886.752,21
IMPOSTOS	1.725.568,03	1.725.568,03	161.663,43	9,37	161.663,43	9,37	1.563.904,60
TAXAS	356.525,00	356.525,00	45.977,39	12,90	45.977,39	12,90	310.547,61
CONTRIBUIÇÃO DE MELHORIA	12.300,00	12.300,00	-	-	-	-	12.300,00
RECEITAS DE CONTRIBUIÇÕES	974.700,00	974.700,00	55.830,69	5,73	55.830,69	5,73	918.869,31
CONTRIBUIÇÕES SOCIAIS	642.000,00	642.000,00	-	-	-	-	642.000,00
CONTRIBUIÇÃO PARA O CUSTEIO DO SERVIÇO DE ILUMINAÇÃO	332.700,00	332.700,00	55.830,69	16,78	55.830,69	16,78	276.869,31
RECEITA PATRIMONIAL	1.109.900,00	1.109.900,00	114.823,44	10,35	114.823,44	10,35	995.076,56
RECEITAS DE VALORES MOBILIÁRIOS	1.109.900,00	1.109.900,00	114.823,44	10,35	114.823,44	10,35	995.076,56
RECEITA DE SERVIÇOS	49.350,00	49.350,00	-	-	-	-	49.350,00
TRANSFERÊNCIAS CORRENTES	22.304.550,00	22.304.550,00	3.813.405,87	17,10	3.813.405,87	17,10	18.491.144,13
TRANSFERÊNCIAS INTERGOVERNAMENTAIS	22.299.900,00	22.299.900,00	3.813.405,87	17,10	3.813.405,87	17,10	18.486.494,13
TRANSFERÊNCIAS DE PESSOAS	4.650,00	4.650,00	-	-	-	-	4.650,00
OUTRAS RECEITAS CORRENTES	297.511,00	297.511,00	9.566,29	3,22	9.566,29	3,22	287.944,71
MULTAS E JUROS DE MORA	166.174,00	166.174,00	545,29	0,33	545,29	0,33	165.628,71
INDENIZAÇÕES E RESTITUIÇÕES	29.600,00	29.600,00	5.189,78	17,53	5.189,78	17,53	24.410,22
RECEITA DA DIVIDA ATIVA	89.337,00	89.337,00	2.542,22	2,85	2.542,22	2,85	86.794,78
RECEITAS DIVERSAS	12.400,00	12.400,00	1.289,00	10,40	1.289,00	10,40	11.111,00
<b>RECEITAS DE CAPITAL</b>	<b>442.000,00</b>	<b>442.000,00</b>	<b>66.297,47</b>	<b>15,00</b>	<b>66.297,47</b>	<b>15,00</b>	<b>375.702,53</b>
OPERAÇÕES DE CRÉDITO	-	-	-	-	-	-	-
A alienação de bens	-	-	-	-	-	-	-
TRANSFERÊNCIAS DE CAPITAL	442.000,00	442.000,00	66.297,47	15,00	66.297,47	15,00	375.702,53
TRANSFERÊNCIAS DE CONVÊNIO	442.000,00	442.000,00	66.297,47	15,00	66.297,47	15,00	375.702,53

Prefeitura Municipal de Catanduvas-PR  
 Relatório Resumido da Execução Orçamentária  
**Balanco Orçamentário**

Orçamentos Fiscal e da Seguridade Social

Janeiro a Fevereiro 2016/Bimestre Janeiro-Fevereiro

RRFO - ANEXO (LRF, Art.52, inciso I, alíneas "a" e "b" do inciso II e §1º)

R\$ 1,00

RECEITAS	PREVISÃO INICIAL	PREVISÃO ATUALIZADA (a)	RECEITAS REALIZADAS				SALDO (a-c)
			No Bimestre (b)	% (b/a)	Até o Bimestre (c)	% (c/a)	
RECEITAS (INTRA-ORÇAMENTARIAS)(II)	1.830.250,00	1.830.250,00	-	-	-	-	1.830.250,00
SUBTOTAL DAS RECEITAS(II)=(I+II)	29.102.654,03	29.102.654,03	4.267.564,58	14,66	4.267.564,58	14,66	24.835.089,45
OPERAÇÕES DE CRÉDITO-REFINANCIAMENTO(IV)	-	-	-	-	-	-	-
Operações de Crédito Internas	-	-	-	-	-	-	-
Mobilizara	-	-	-	-	-	-	-
Contratual	-	-	-	-	-	-	-
Operações de Crédito Externas	-	-	-	-	-	-	-
Mobilizara	-	-	-	-	-	-	-
Contratual	-	-	-	-	-	-	-
SUBTOTAL COM FINANCIAMENTO(V)=(III+IV)	29.102.654,03	29.102.654,03	4.267.564,58	14,66	4.267.564,58	14,66	24.835.089,45
DÉFICIT(VI)	-	-	-	-	-	-	-
TOTAL(VII)=(I+V+VI)	29.102.654,03	29.102.654,03	4.267.564,58	14,66	4.267.564,58	14,66	24.835.089,45
SALDOS DE EXERCÍCIOS ANTERIORES (UTILIZADOS PARA CRÉDITOS ADICIONAIS)	-	-	-	-	240.362,59	-	-
Superávit Financeiro	-	-	-	-	240.362,59	-	-
Reabertura de Créditos Adicionais	-	-	-	-	-	-	-

Prefeitura Municipal de Catanduvas-PR  
Relatório Resumido da Execução Orçamentária  
**Balanco Orçamentário**

Orçamentos Fiscal e da Seguridade Social  
Janeiro a Fevereiro 2016/Bimestre Janeiro-Fevereiro

RR00 - ANEXO II (RF, Art. 52, inciso I, alínea "a" e "b" do inciso II e §1º)

R\$ 1,00

DESPESAS	DOTAÇÃO INICIAL	DOTAÇÃO ATUALIZADA	DESPESAS EMPENHADAS		SALDO (g)=(e-f)	DESPESAS LIQUIDADAS		SALDO (j)=(e-h)	DESPESAS PAGAS ATÉ O BIMESTRE (i)
			No Bimestre	Até o Bimestre		No Bimestre	Até o Bimestre		
DESPESAS (EXCETO INTRA-ORÇAMENTARIAS)(VIII)	27.699.554,03	27.939.916,62	3.373.337,89	3.373.337,89	24.566.578,73	2.750.016,35	2.750.016,35	25.189.900,27	2.010.556,88
DESPESAS CORRENTES	23.754.620,58	23.754.983,17	3.316.680,25	3.316.680,25	20.438.302,92	2.696.182,09	2.696.182,09	21.058.801,08	1.993.317,98
PESSOAL E ENCARGOS SOCIAIS	12.020.785,00	12.020.785,00	1.681.494,00	1.681.494,00	10.339.291,00	1.681.494,00	1.681.494,00	10.339.291,00	1.064.483,86
JUROS E ENCARGOS DA DÍVIDA	24.700,00	24.700,00	-	-	24.700,00	-	-	24.700,00	-
OUTRAS DESPESAS CORRENTES	11.709.135,58	11.709.498,17	1.635.186,25	1.635.186,25	10.074.311,92	1.014.688,09	1.014.688,09	10.694.810,08	928.834,12
DESPESAS DE CAPITAL	1.964.825,03	2.204.825,03	56.657,64	56.657,64	2.148.167,39	53.834,26	53.834,26	2.150.990,77	17.238,90
INVESTIMENTOS	1.962.806,00	2.202.806,00	56.657,64	56.657,64	2.146.148,36	53.834,26	53.834,26	2.148.971,74	17.238,90
AMORTIZAÇÃO DA DÍVIDA / REFINANCIAMENTO DA DÍVIDA	2.019,03	2.019,03	-	-	2.019,03	-	-	2.019,03	-
RESERVA DE CONTINGÊNCIA	1.980.108,42	1.980.108,42	-	-	1.980.108,42	-	-	1.980.108,42	-
RESERVA DO RPPS	-	-	-	-	-	-	-	-	-
DESPESAS (INTRA-ORÇAMENTARIAS)(IX)	1.402.100,00	1.402.100,00	123.946,08	123.946,08	1.278.153,92	123.946,08	123.946,08	1.278.153,92	123.946,08
SUBTOTAL DAS DESPESAS(X)=(VIII+IX)	29.101.654,03	29.342.016,62	3.497.283,97	3.497.283,97	25.844.732,65	2.873.962,43	2.873.962,43	26.468.054,19	2.134.502,96
AMORTIZAÇÃO DA DÍVIDA/REFINANCIAMENTO(X)	-	-	-	-	-	-	-	-	-
Amortização da Dívida Interna	-	-	-	-	-	-	-	-	-
Dívida Mobiliária	-	-	-	-	-	-	-	-	-
Outras Dívidas	-	-	-	-	-	-	-	-	-
Amortização da Dívida Externa	-	-	-	-	-	-	-	-	-
Dívida Mobiliária	-	-	-	-	-	-	-	-	-
Outras Dívidas	-	-	-	-	-	-	-	-	-
SUBTOTAL C/REFINANCIAMENTO(X)=(K+M)	29.101.654,03	29.342.016,62	3.497.283,97	3.497.283,97	25.844.732,65	2.873.962,43	2.873.962,43	26.468.054,19	2.134.502,96
SUPERAVIT(XII)	-	-	-	-	-	-	1.393.602,15	-	-
TOTAL(XIV)=(XIII+XII)	29.101.654,03	29.342.016,62	3.497.283,97	3.497.283,97	25.844.732,65	2.873.962,43	4.267.564,58	26.468.054,19	2.134.502,96

Prefeitura Municipal de Catanduvas-PR  
Relatório Resumido da Execução Orçamentária  
**Balanco Orçamentário**

Orçamentos Fiscal e da Seguridade Social

Janeiro a Fevereiro 2016/Bimestre Janeiro-Fevereiro

RREO - ANEXO (LRF, Art.52, inciso I, alíneas "a" e "b" do inciso II e §1º)


R\$ 1,00

RECEITAS INTRA-ORÇAMENTÁRIAS	PREVISÃO INICIAL	PREVISÃO ATUALIZADA (a)	RECEITAS REALIZADAS		SALDO (a-c)
			No Bimestre (b)	% (b/a)	
RECEITAS CORRENTES INTRAORÇAMENTÁRIAS	1.830.250,00	1.830.250,00	-	-	1.830.250,00
RECEITAS DE CONTRIBUIÇÕES	1.252.000,00	1.252.000,00	-	-	1.252.000,00
CONTRIBUIÇÕES SOCIAIS	1.252.000,00	1.252.000,00	-	-	1.252.000,00
OUTRAS RECEITAS CORRENTES INTRAORÇAMENTÁRIA	578.250,00	578.250,00	-	-	578.250,00
RECEITAS DEC. DE AP. PER. P/ AMORZ. DE D. AT. DO RPPS	578.250,00	578.250,00	-	-	578.250,00
<b>TOTAL</b>	<b>1.830.250,00</b>	<b>1.830.250,00</b>	<b>-</b>	<b>-</b>	<b>1.830.250,00</b>


DESPESAS INTRA-ORÇAMENTÁRIAS	DOTAÇÃO INICIAL	DOTAÇÃO ATUALIZADA	DESPESAS EMPENHADAS		SALDO (g)=(e-f)	DESPESAS LIQUIDADAS		SALDO (j)=(e-h)	DESPESAS PAGAS ATÉ O BIMESTRE (i)
			No Bimestre	Até o Bimestre (f)		No Bimestre	Até o Bimestre (h)		
DESPESAS CORRENTES	1.402.100,00	1.402.100,00	123.946,08	123.946,08	1.278.153,92	123.946,08	123.946,08	1.278.153,92	123.946,08
PESSOAL E ENCARGOS SOCIAIS	802.100,00	802.100,00	123.946,08	123.946,08	678.153,92	123.946,08	123.946,08	678.153,92	123.946,08
OUTRAS DESPESAS CORRENTES	600.000,00	600.000,00	-	-	600.000,00	-	-	600.000,00	-
<b>TOTAL</b>	<b>1.402.100,00</b>	<b>1.402.100,00</b>	<b>123.946,08</b>	<b>123.946,08</b>	<b>1.278.153,92</b>	<b>123.946,08</b>	<b>123.946,08</b>	<b>1.278.153,92</b>	<b>123.946,08</b>

FONTE: PRONIM RF - Responsabilidade Fisca, 28/Mar/2016, 11h e 35m.

  
**Noemi Schmidt de Moura**  
Prefeita

  
**Edilson Malavski**  
Controlador Interno

  
**PREFEITURA MUNICIPAL DE CATANDUVAS**  
**SILVIO FARIAS**  
Comandante CRC PR-051049/0-0

  
**MUNICÍPIO DE CATANDUVAS/PR**  
**Ilete Goreli de Carli de Oliveira**  
Responsável/Finanças  
Portaria 001/2013

Prefeitura Municipal de Catanduvas - PR  
Relatório Resumido de Execução Orçamentária  
**Demonstrativo da Execução das Despesas por Função/Subfunção**  
Orçamento Fiscal e da Seguridade Social  
Janeiro a Fevereiro 2016/Bimestre Janeiro-Fevereiro

RREO - ANEXO III(LRF, Art. 52, inciso II, alínea 'c')

R\$ 1,00

FUNÇÃO/SUBFUNÇÃO	Dotação Inicial	Dotação Atualizada (a)	Despesas Empenhadas			SALDO (c)=(a-b)	Despesas Liquidadas			Saldo (e)=(a-d)
			No Bimestre	Até o Bimestre (b)	%		No Bimestre	Até o Bimestre (d)	%	
<b>DESPESAS(EXCETO INTRA-ORÇAMENTARIAS)(I)</b>	<b>27.699.554,03</b>	<b>27.939.916,62</b>	<b>3.373.337,89</b>	<b>3.373.337,89</b>	<b>96,46</b>	<b>24.566.578,73</b>	<b>2.750.016,35</b>	<b>2.750.016,35</b>	<b>95,69</b>	<b>25.189.900,27</b>
Legislativa	1.019.600,00	1.019.600,00	0,00	0,00	0,00	1.019.600,00	0,00	0,00	0,00	1.019.600,00
Ação Legislativa	1.019.600,00	1.019.600,00	0,00	0,00	0,00	1.019.600,00	0,00	0,00	0,00	1.019.600,00
Administração	3.780.319,58	3.768.682,17	521.349,84	521.349,84	14,91	3.247.332,33	450.118,45	450.118,45	15,66	3.318.563,72
Planejamento e Orçamento	266.880,00	266.880,00	40.149,26	40.149,26	1,15	226.730,74	40.149,26	40.149,26	1,40	226.730,74
Administração Geral	2.761.219,58	2.749.219,58	368.133,75	368.133,75	10,53	2.381.085,83	296.902,36	296.902,36	10,33	2.452.317,22
Administração Financeira	702.020,00	702.382,59	102.575,76	102.575,76	2,93	599.806,83	102.575,76	102.575,76	3,57	599.806,83
Controle Interno	50.200,00	50.200,00	10.491,07	10.491,07	0,30	39.708,93	10.491,07	10.491,07	0,37	39.708,93
Assistência Social	1.242.875,00	1.254.875,00	198.857,84	198.857,84	5,69	1.056.017,16	180.133,92	180.133,92	6,27	1.074.741,08
Administração Geral	335.435,00	344.435,00	82.956,97	82.956,97	2,37	261.478,03	72.711,51	72.711,51	2,53	271.723,49
Assistência ao Idoso	32.040,00	32.040,00	6.405,41	6.405,41	0,18	25.634,59	6.405,41	6.405,41	0,22	25.634,59
Assistência ao Portador de Deficiência	6.000,00	6.000,00	0,00	0,00	0,00	6.000,00	0,00	0,00	0,00	6.000,00
Assistência à Criança e ao Adolescente	184.410,00	184.410,00	34.353,49	34.353,49	0,98	150.056,51	25.875,03	25.875,03	0,90	158.534,97
Assistência Comunitária	684.990,00	687.990,00	75.141,97	75.141,97	2,15	612.848,03	75.141,97	75.141,97	2,61	612.848,03
Previdência Social	1.860.000,00	1.860.000,00	0,00	0,00	0,00	1.860.000,00	0,00	0,00	0,00	1.860.000,00
Previdência do Regime Estatutário	1.860.000,00	1.860.000,00	0,00	0,00	0,00	1.860.000,00	0,00	0,00	0,00	1.860.000,00
Saúde	5.237.895,00	5.477.895,00	788.830,36	788.830,36	22,56	4.689.064,64	673.111,43	673.111,43	23,42	4.804.783,57
Atenção Básica	4.983.505,00	5.223.505,00	771.349,75	771.349,75	22,06	4.452.155,25	657.004,30	657.004,30	22,86	4.566.500,70
Vigilância Sanitária	77.200,00	77.200,00	0,00	0,00	0,00	77.200,00	0,00	0,00	0,00	77.200,00
Vigilância Epidemiológica	177.190,00	177.190,00	17.480,61	17.480,61	0,50	159.709,39	16.107,13	16.107,13	0,56	161.082,87
Trabalho	93.350,00	93.350,00	0,00	0,00	0,00	93.350,00	0,00	0,00	0,00	93.350,00
Fomento ao Trabalho	93.350,00	93.350,00	0,00	0,00	0,00	93.350,00	0,00	0,00	0,00	93.350,00
Educação	6.006.190,00	6.006.190,00	883.810,51	883.810,51	25,27	5.122.379,49	808.714,11	808.714,11	28,14	5.197.475,89
Alimentação e Nutrição	626.530,00	626.530,00	96.328,23	96.328,23	2,75	530.201,77	96.328,23	96.328,23	3,35	530.201,77
Ensino Fundamental	4.510.250,00	4.510.250,00	666.299,65	666.299,65	19,05	3.843.950,35	591.203,25	591.203,25	20,57	3.919.046,75
Ensino Médio	13.580,00	13.580,00	0,00	0,00	0,00	13.580,00	0,00	0,00	0,00	13.580,00

Prefeitura Municipal de Catanduvas - PR  
Relatório Resumido de Execução Orçamentária  
**Demonstrativo da Execução das Despesas por Função/Subfunção**  
Orçamento Fiscal e da Seguridade Social  
Janeiro a Fevereiro 2016/Bimestre Janeiro-Fevereiro

RREO - ANEXO III(LRF, Art. 52, inciso II, alínea 'c')

R\$ 1,00

FUNÇÃO/SUBFUNÇÃO	Dotação Inicial	Dotação Atualizada (a)	Despesas Empenhadas			SALDO (c)=(a-b)	Despesas Liquidadas			Saldo (e)=(a-d)
			No Bimestre	Até o Bimestre (b)	% (b/total b)		No Bimestre	Até o Bimestre (d)	% (d/Total d)	
Educação Infantil	775.640,00	775.640,00	111.735,02	111.735,02	3,19	663.904,98	111.735,02	111.735,02	3,89	663.904,98
Educação de Jovens e Adultos	68.470,00	68.470,00	9.447,61	9.447,61	0,27	59.022,39	9.447,61	9.447,61	0,33	59.022,39
Educação Especial	11.720,00	11.720,00	0,00	0,00	0,00	11.720,00	0,00	0,00	0,00	11.720,00
Cultura	498.600,00	498.600,00	49.705,33	49.705,33	1,42	448.894,67	49.705,33	49.705,33	1,73	448.894,67
Difusão Cultural	498.600,00	498.600,00	49.705,33	49.705,33	1,42	448.894,67	49.705,33	49.705,33	1,73	448.894,67
Urbanismo	2.866.416,00	2.866.416,00	312.868,15	312.868,15	8,95	2.553.547,85	283.311,87	283.311,87	9,86	2.583.104,13
Infra-Estrutura Urbana	1.023.350,00	1.023.350,00	0,00	0,00	0,00	1.023.350,00	0,00	0,00	0,00	1.023.350,00
Serviços Urbanos	1.843.066,00	1.843.066,00	312.868,15	312.868,15	8,95	1.530.197,85	283.311,87	283.311,87	9,86	1.559.754,13
Habitação	22.500,00	22.500,00	0,00	0,00	0,00	22.500,00	0,00	0,00	0,00	22.500,00
Habitação Urbana	22.500,00	22.500,00	0,00	0,00	0,00	22.500,00	0,00	0,00	0,00	22.500,00
Saneamento	1.300,00	1.300,00	0,00	0,00	0,00	1.300,00	0,00	0,00	0,00	1.300,00
Saneamento Básico Urbano	1.300,00	1.300,00	0,00	0,00	0,00	1.300,00	0,00	0,00	0,00	1.300,00
Gestão Ambiental	35.110,00	35.110,00	240,00	240,00	0,01	34.870,00	240,00	240,00	0,01	34.870,00
Preservação e Conservação Ambiental	35.110,00	35.110,00	240,00	240,00	0,01	34.870,00	240,00	240,00	0,01	34.870,00
Agricultura	653.150,00	653.150,00	69.084,51	69.084,51	1,98	584.065,49	45.026,26	45.026,26	1,57	608.123,74
Extensão Rural	653.150,00	653.150,00	69.084,51	69.084,51	1,98	584.065,49	45.026,26	45.026,26	1,57	608.123,74
Indústria	42.940,00	42.940,00	0,00	0,00	0,00	42.940,00	0,00	0,00	0,00	42.940,00
Promoção Industrial	42.940,00	42.940,00	0,00	0,00	0,00	42.940,00	0,00	0,00	0,00	42.940,00
Comércio e Serviços	5.740,00	5.740,00	0,00	0,00	0,00	5.740,00	0,00	0,00	0,00	5.740,00
Promoção Comercial	5.740,00	5.740,00	0,00	0,00	0,00	5.740,00	0,00	0,00	0,00	5.740,00
Transporte	1.717.121,00	1.717.121,00	487.516,25	487.516,25	13,94	1.229.604,75	198.579,88	198.579,88	6,91	1.518.541,12
Transporte Rodoviário	1.717.121,00	1.717.121,00	487.516,25	487.516,25	13,94	1.229.604,75	198.579,88	198.579,88	6,91	1.518.541,12
Desporto e Lazer	217.270,00	217.270,00	15.672,18	15.672,18	0,45	201.597,82	15.672,18	15.672,18	0,55	201.597,82
Desporto Comunitário	217.270,00	217.270,00	15.672,18	15.672,18	0,45	201.597,82	15.672,18	15.672,18	0,55	201.597,82
Encargos Especiais	419.069,03	419.069,03	45.402,92	45.402,92	1,30	373.666,11	45.402,92	45.402,92	1,58	373.666,11
Serviço da Dívida Interna	26.719,03	26.719,03	0,00	0,00	0,00	26.719,03	0,00	0,00	0,00	26.719,03

Prefeitura Municipal de Catanduvas - PR  
Relatório Resumido de Execução Orçamentária  
**Demonstrativo da Execução das Despesas por Função/Subfunção**  
Orçamento Fiscal e da Seguridade Social  
Janeiro a Fevereiro 2016/Bimestre Janeiro-Fevereiro

RREO - ANEXO III(LRF, Art. 52, inciso II, alínea 'c')

R\$ 1,00

FUNÇÃO/SUBFUNÇÃO	Dotação Inicial	Dotação Atualizada (a)	Despesas Empenhadas			SALDO (c)=(a-b)	Despesas Liquidadas			Saldo (e)=(a-d)
			No Bimestre	Até o Bimestre (b)	% (b/total b)		No Bimestre	Até o Bimestre (d)	% (d/Total d)	
Outros Encargos Especiais	392.350,00	392.350,00	45.402,92	45.402,92	1,30	346.947,08	45.402,92	45.402,92	1,58	346.947,08
Reserva de Contingência	1.980.108,42	1.980.108,42	0,00	0,00	0,00	1.980.108,42	0,00	0,00	0,00	1.980.108,42
Reserva de Contingência	1.980.108,42	1.980.108,42	0,00	0,00	0,00	1.980.108,42	0,00	0,00	0,00	1.980.108,42
DESPESAS INTRA-ORÇAMENTÁRIAS (II)	1.402.100,00	1.402.100,00	123.946,08	123.946,08	3,54	1.278.153,92	123.946,08	123.946,08	4,31	1.278.153,92
<b>TOTAL (III)=(I+II)</b>	<b>29.101.654,03</b>	<b>29.342.016,62</b>	<b>3.497.283,97</b>	<b>3.497.283,97</b>	<b>100,00</b>	<b>25.844.732,65</b>	<b>2.873.962,43</b>	<b>2.873.962,43</b>	<b>100,00</b>	<b>26.468.054,19</b>

Relatório Resumido de Execução Orçamentária

**Demonstrativo da Execução das Despesas por Função/Subfunção**

Orçamento Fiscal e da Seguridade Social

Janeiro a Fevereiro 2016/Bimestre Janeiro-Fevereiro

RREO - ANEXO III(LRF, Art. 52, Inciso II, alínea 'c')

R\$ 1,00

FUNÇÃO/SUBFUNÇÃO	Dotação Inicial	Dotação Atualizada (a)	Despesas Empenhadas			SALDO (c)=(a-b)	Despesas Liquidadas			Saldo (e)=(a-d)
			No Bimestre	Até o Bimestre (b)	%		No Bimestre	Até o Bimestre (d)	%	
<b>DESPESAS (INTRA-ORÇAMENTÁRIAS)</b>	<b>1.402.100,00</b>	<b>1.402.100,00</b>	<b>123.946,08</b>	<b>123.946,08</b>	<b>3,54</b>	<b>1.278.153,92</b>	<b>123.946,08</b>	<b>123.946,08</b>	<b>4,31</b>	<b>1.278.153,92</b>
Legislativa	24.000,00	24.000,00	0,00	0,00	0,00	24.000,00	0,00	0,00	0,00	24.000,00
Ação Legislativa	24.000,00	24.000,00	0,00	0,00	0,00	24.000,00	0,00	0,00	0,00	24.000,00
Administração	122.500,00	122.500,00	14.718,60	14.718,60	0,42	107.781,40	14.718,60	14.718,60	0,51	107.781,40
Planejamento e Orçamento	1.700,00	1.700,00	781,88	781,88	0,02	918,12	781,88	781,88	0,03	918,12
Administração Geral	93.000,00	93.000,00	9.088,10	9.088,10	0,26	83.911,90	9.088,10	9.088,10	0,32	83.911,90
Administração Financeira	18.000,00	18.000,00	4.044,64	4.044,64	0,12	13.955,36	4.044,64	4.044,64	0,14	13.955,36
Controle Interno	9.800,00	9.800,00	803,98	803,98	0,02	8.996,02	803,98	803,98	0,03	8.996,02
Assistência Social	21.100,00	21.100,00	7.098,86	7.098,86	0,20	14.001,14	7.098,86	7.098,86	0,25	14.001,14
Administração Geral	5.000,00	5.000,00	3.658,34	3.658,34	0,10	1.341,66	3.658,34	3.658,34	0,13	1.341,66
Assistência à Criança e ao Adolescente	1.100,00	1.100,00	0,00	0,00	0,00	1.100,00	0,00	0,00	0,00	1.100,00
Assistência Comunitária	15.000,00	15.000,00	3.440,52	3.440,52	0,10	11.559,48	3.440,52	3.440,52	0,12	11.559,48
Saúde	209.750,00	209.750,00	32.035,01	32.035,01	0,92	177.714,99	32.035,01	32.035,01	1,11	177.714,99
Atenção Básica	202.750,00	202.750,00	32.035,01	32.035,01	0,92	170.714,99	32.035,01	32.035,01	1,11	170.714,99
Vigilância Epidemiológica	7.000,00	7.000,00	0,00	0,00	0,00	7.000,00	0,00	0,00	0,00	7.000,00
Trabalho	500,00	500,00	0,00	0,00	0,00	500,00	0,00	0,00	0,00	500,00
Fomento ao Trabalho	500,00	500,00	0,00	0,00	0,00	500,00	0,00	0,00	0,00	500,00
Educação	357.550,00	357.550,00	57.693,47	57.693,47	1,65	299.856,53	57.693,47	57.693,47	2,01	299.856,53
Alimentação e Nutrição	2.800,00	2.800,00	497,50	497,50	0,01	2.302,50	497,50	497,50	0,02	2.302,50
Educação Fundamental	290.500,00	290.500,00	46.752,30	46.752,30	1,34	243.747,70	46.752,30	46.752,30	1,63	243.747,70
Educação Infantil	62.750,00	62.750,00	10.443,67	10.443,67	0,30	52.306,33	10.443,67	10.443,67	0,36	52.306,33
Educação Especial	1.500,00	1.500,00	0,00	0,00	0,00	1.500,00	0,00	0,00	0,00	1.500,00
Cultura	5.600,00	5.600,00	1.243,23	1.243,23	0,04	4.356,77	1.243,23	1.243,23	0,04	4.356,77
Difusão Cultural	5.600,00	5.600,00	1.243,23	1.243,23	0,04	4.356,77	1.243,23	1.243,23	0,04	4.356,77
Urbanismo	15.000,00	15.000,00	4.170,13	4.170,13	0,12	10.829,87	4.170,13	4.170,13	0,15	10.829,87
Serviços Urbanos	15.000,00	15.000,00	4.170,13	4.170,13	0,12	10.829,87	4.170,13	4.170,13	0,15	10.829,87




Prefeitura Municipal de Catanduvas - PR  
Relatório Resumido de Execução Orçamentária  
**Demonstrativo da Execução das Despesas por Função/Subfunção**  
Orçamento Fiscal e da Seguridade Social  
Janeiro a Fevereiro 2016/Bimestre Janeiro-Fevereiro


RREO - ANEXO III (RRE, Art. 52, Inciso II, alínea 'c')


FUNÇÃO/SUBFUNÇÃO	Dotação Inicial	Dotação Atualizada (a)	Despesas Empenhadas			SALDO (c)=(a-b)	Despesas Liquidadas			Saldo (e)=(a-d)
			No Bimestre	Até o Bimestre (b)	%(b/total b)		No Bimestre	Até o Bimestre (d)	%(d/total d)	
Agricultura	11.300,00	11.300,00	1.028,78	1.028,78	0,03	1.028,78	1.028,78	0,04	10.271,22	
Extensão Rural	11.300,00	11.300,00	1.028,78	1.028,78	0,03	1.028,78	1.028,78	0,04	10.271,22	
Transporte	32.050,00	32.050,00	5.262,15	5.262,15	0,15	5.262,15	5.262,15	0,18	26.787,85	
Transporte Rodoviário	32.050,00	32.050,00	5.262,15	5.262,15	0,15	5.262,15	5.262,15	0,18	26.787,85	
Desporto e Lazer	950,00	950,00	695,85	695,85	0,02	695,85	695,85	0,02	254,15	
Desporto Comunitário	950,00	950,00	695,85	695,85	0,02	695,85	695,85	0,02	254,15	
Encargos Especiais	601.800,00	601.800,00	0,00	0,00	0,00	0,00	0,00	0,00	601.800,00	
Outros Encargos Especiais	601.800,00	601.800,00	0,00	0,00	0,00	0,00	0,00	0,00	601.800,00	
<b>TOTAL</b>	<b>1.402.100,00</b>	<b>1.402.100,00</b>	<b>123.946,08</b>	<b>123.946,08</b>	<b>3,54</b>	<b>123.946,08</b>	<b>123.946,08</b>	<b>4,31</b>	<b>1.278.153,92</b>	

FONTES: PRONIM RF - Responsabilidade Fiscal 28/Mar/2016, 11h e 36m.

  
**Noemi Schmidt de Moura**  
Prefeita

  
**Edison Malawski**  
Controlador Interno

  
**PREFEITURAMM CATANDUVAS**  
**SILVIO FARIAS**  
Controlador CRC PR-051049/CRC

  
**MUNICÍPIO DE CATANDUVAS/PR**  
**Ivete Goretti de Cadi de Oliveira**  
Responsável/Finanças  
Portaria 001/2016

Prefeitura Municipal de Catanduvas - PR  
Relatório Resumido da Execução Orçamentária  
**Demonstrativo da Receita Corrente Líquida**  
Orçamentos Fiscal e da Seguridade Social  
Março/2015 a Fevereiro/2016

RREO - ANEXO III(LRF, Art.53, inciso I)

R\$ 1,00

ESPECIFICAÇÃO	EVOLUÇÃO DA RECEITA REALIZADA NOS ÚLTIMOS 12 MESES								Total (Últimos 12 Meses)	Previsão Atualizada 2016
	Março/2015	Abril/2015	Maió/2015	Junho/2015	Julho/2015	Agosto/2015	Fevereiro/2016			
RECEITAS CORRENTES (I)	2.223.892,26	2.497.574,47	2.297.573,15	2.517.253,86	2.039.389,42	1.935.107,02	2.493.811,50	28.161.059,67	30.899.714,03	
RECEITA TRIBUTÁRIA	2.184.795,62	2.195.014,12	2.043.796,48	3.301.212,99	2.431.638,78	2.493.811,50	135.919,28	1.599.192,46	2.094.393,03	
IPRU	115.181,98	104.982,27	128.783,81	204.109,44	67.897,63	139.743,19	345,19	84.778,52	88.209,45	
ISS	61.858,02	3.476,72	2.585,37	983,63	610,11	13.774,15	72.125,22	690.647,08	944.658,58	
IRRF	592,18	35,08	119,40	398,67	-	13.774,15	72.125,22	172.559,94	411.000,00	
ITBI	51.661,19	54.218,92	50.342,93	54.503,24	55.941,61	49.776,28	65.398,92	340.368,18	281.700,00	
Outras Receitas Tributárias	51.533,72	50.305,51	63.567,98	71.271,56	49.776,28	13.536,24	24.949,82	310.838,74	368.825,00	
RECEITAS DE CONTRIBUIÇÕES	8.618,00	19.822,00	25.211,00	32.866,70	2.880,00	4.180,00	28.438,75	382.495,47	974.700,00	
RECEITA PATRIMONIAL	13.080,00	10.000,00	13.219,00	29.147,00	-	4.180,00	24.962,81	713.534,05	1.109.900,00	
RECEITA DE SERVIÇOS	20.569,44	21.595,10	19.968,99	25.563,12	26.426,68	24.949,82	28.962,81	32.500,00	49.350,00	
TRANSFERÊNCIAS CORRENTES	26.698,57	26.415,13	33.120,26	86.526,99	95,33	24.949,82	28.962,81	25.345.184,71	26.373.860,00	
Coisa-Parte do FPM	60.555,77	41.721,53	19.651,16	20.476,66	20.466,97	24.962,81	27.951,37	10.128.426,44	13.200.000,00	
Coisa-Parte do ICMS	23.277,51	18.226,55	18.757,17	16.765,22	18.026,02	27.951,37	31.952,83	7.911.371,76	6.646.000,00	
Cota-Parte do IPVA	74.048,08	29.774,92	22.507,27	27.476,34	32.514,62	31.952,83	31.952,83			
	1.880.601,67	2.270.034,41	2.089.087,55	2.263.550,68	1.826.601,49	1.691.728,36	2.259.826,50			
	1.966.253,29	1.996.042,77	1.824.526,38	2.999.169,07	2.277.762,54	2.259.826,50	738.374,07			
	738.310,46	796.832,61	979.881,84	852.596,55	631.321,02	738.374,07	1.081.904,29			
	615.587,06	700.640,10	791.077,66	1.337.660,17	864.240,61	1.081.904,29	518.516,61			
	703.744,44	624.075,78	608.099,67	676.988,70	632.558,90	613.678,71	20.941,28			
	830.611,05	671.995,08	588.595,17	874.816,14	567.691,51	613.678,71				
	67.393,68	316.233,45	99.117,87	94.085,72	28.442,03	20.941,28				

Prefeitura Municipal de Catanduvas - PR  
Relatório Resumido da Execução Orçamentária  
**Demonstrativo da Receita Corrente Líquida**  
Orçamentos Fiscal e da Seguridade Social  
Março/2015 a Fevereiro/2016

RREO - ANEXO III(LRF, Art.53, inciso I) R\$ 1,00

ESPECIFICAÇÃO	EVOLUÇÃO DA RECEITA REALIZADA NOS ÚLTIMOS 12 MESES												Total (últimos 12 Meses)	Previsão Atualizada 2016		
	Março/2015	Abril/2015	Maio/2015	Junho/2015	Julho/2015	Agosto/2015	Setembro/2015	Outubro/2015	Novembro/2015	Dezembro/2015	Janeiro/2016	Fevereiro/2016				
Cota-Parte do ITR	21.027,62	16.739,21	21.964,40	24.690,76	329.855,85	130.071,38	1.170.563,25	394,93	1.663,60	1.705,34	153,12	137,64	2.042,76	283,80	118.096,13	667.000,00
Transferências da LC 87/1996	20.407,06	79.462,50	4.789,85	4.086,07	2.969,46	283,80	118.096,13	-	20.353,22	5.088,31	5.088,31	5.088,31	5.088,31	5.088,31	86.550,00	40.000,00
Transferências da LC 61/1989	5.088,31	5.088,31	5.088,31	5.088,31	5.021,34	5.021,34	71.102,38	8.387,30	8.784,68	9.910,10	8.695,59	9.252,51	9.252,51	9.252,51	107.000,00	107.000,00
Transferências do FUNDEB	9.226,21	10.701,67	9.750,16	9.627,70	11.426,06	8.751,85	113.953,20	232.754,86	384.070,57	286.135,98	271.224,74	267.482,12	214.274,69	316.365,23	3.415.764,92	3.410.870,00
Outras Transferências Correntes	298.482,93	262.080,10	256.206,65	330.106,65	316.580,40	316.365,23	3.415.764,92	129.616,00	118.020,50	99.148,44	353.974,17	252.875,88	183.238,13	183.238,13	2.415.906,63	2.216.440,00
OUTRAS RECEITAS CORRENTES	165.823,05	249.335,80	167.054,18	413.093,27	179.977,31	103.749,90	2.415.906,63	10.450,53	5.519,46	11.048,09	7.771,87	7.437,60	9.927,31	9.927,31	88.152,98	297.511,00
DEDUÇÕES (II)	9.413,08	6.123,59	4.363,39	6.331,77	2.131,70	7.434,59	88.152,98	303.646,13	353.588,61	340.760,61	327.670,33	261.248,67	258.843,09	367.942,23	4.711.310,00	4.711.310,00
Contrib. para o Plano de Previdência do Servidor	300.389,42	296.925,33	284.253,07	365.591,45	356.240,94	367.942,23	3.817.099,88	-	-	-	-	-	-	-	642.000,00	642.000,00
Dedução de Receitas para Formação do FUNDEB	303.646,13	353.588,61	340.760,61	327.670,33	261.248,67	258.843,09	4.711.310,00	300.389,42	296.925,33	284.253,07	365.591,45	356.240,94	367.942,23	367.942,23	4.069.310,00	4.069.310,00
RECEITA CORRENTE LÍQUIDA (I-II)	1.920.246,13	2.143.985,86	1.956.812,54	2.189.583,53	1.778.140,75	1.676.263,93	24.343.959,79	1.884.406,20	1.898.088,79	1.759.543,41	2.935.621,54	2.075.397,84	2.125.869,27	2.125.869,27	26.188.404,03	26.188.404,03

FONTE: PRONIM RF - Responsabilidade Fiscal, 28/Mar/2016, 11h e 37m.

**Noemi Schmidt de Moura**  
Prefeita

**Edilson Malavski**  
Controlador Interno

**PREFEITURA MUNICIPAL DE CATANDUVAS**  
SILVIO FARIAS  
Controlador CRC PRO510499/O-0

**MUNICÍPIO DE CATANDUVAS/PR**  
Ivete Goreti de Conti de Souza  
Responsável/Finanças  
Portaria 001/2013

Prefeitura Municipal de Catanduvas - PR  
Relatório Resumido da Execução Orçamentária  
**Demonstrativo dos Restos a Pagar por Poder e Órgão**  
Orçamentos Fiscal e da Seguridade Social  
Janeiro a Fevereiro 2016/Bimestre Janeiro-Fevereiro

RREO - ANEXO VIII (RF, Art.53, inciso V) R\$ 1,00

PODER/ÓRGÃO	RESTOS A PAGAR PROCESSADOS E NÃO PROCESSADOS LIQUIDADOS EM EXERCÍCIOS ANTERIORES					RESTOS A PAGAR NÃO PROCESSADOS					Saldo Total (a+b)			
	Em Exercícios Anteriores	Inscritos		Pagos	Cancelados	Saldo (a)	Em Exercícios Anteriores	Inscritos		Liquidados		Pagos	Cancelados	Saldo (b)
		Em 31 de dezembro de 2015						Em 31 de dezembro de 2015						
RESTOS A PAGAR(EXCETO INTRA-ORÇAMENTÁRIOS)(I)														
EXECUTIVO														
PODER EXECUTIVO MUNICIPAL	34.767,32	41.859,54	31.368,35	-	45.258,51	1.492.146,97	2.230.406,34	410.231,05	346.833,47	16.410,14	3.359.309,70	3.404.568,21		
SUBTOTAL	34.767,32	41.859,54	31.368,35	-	45.258,51	1.492.146,97	2.230.406,34	410.231,05	346.833,47	16.410,14	3.359.309,70	3.404.568,21		
LEGISLATIVO														
PODER LEGISLATIVO	-	-	-	-	-	-	-	-	-	-	-	-		
SUBTOTAL	-	-	-	-	-	-	-	-	-	-	-	-		
TOTAL(I)	34.767,32	41.859,54	31.368,35	-	45.258,51	1.492.146,97	2.230.406,34	410.231,05	346.833,47	16.410,14	3.359.309,70	3.404.568,21		

FONTE: PRONIM RF - Responsabilidade Fiscal, 28/Mar/2016, 11h e 39m.

*Noemi Schmidt de Moura*  
Prefeita

*Edilson Malawski*  
Controlador Interno

PREFEITURA MUNICIPAL DE CATANDUVAS  
SILVIO FARIAS  
Contrador CRC PR-051049/O-0

MUNICÍPIO DE CATANDUVAS/PR  
Nele Gorell de Carvalho  
Responsável/Finanças  
Portaria 001/2015

**Prefeitura Municipal de Catanduvas - PR**  
**Relatório Resumido da Execução Orçamentária**  
**Demonstrativo das Receitas e Despesas com Manutenção e Desenvolvimento do Ensino - MDE**  
**Orçamentos Fiscal e da Seguridade Social**  
**Janeiro a Fevereiro 2016/Bimestre Janeiro-Fevereiro**

RREO - ANEXO VIII(LDB, art. 72)

R\$ 1,00

RECEITA RESULTANTE DE IMPOSTOS (caput do art. 212 da Constituição)	RECEITAS DO ENSINO		RECEITAS REALIZADAS		%
	PREVISÃO INICIAL	PREVISÃO ATUALIZADA (a)	Até o Bimestre (b)		
			RECEITAS REALIZADAS	(c)=(b/a)X100	
<b>1-RECEITAS DE IMPOSTOS</b>	<b>1.758.168,03</b>	<b>1.758.168,03</b>	<b>162.684,17</b>	<b>9,25</b>	
1.1-Receita Resultante do Imposto sobre a Propriedade Predial e Territorial Urbana - IPTU	110.109,45	110.109,45	14.667,55	13,32	
1.1.1-IPTU	110.286,73	110.286,73	17.217,73	15,61	
1.1.2-Multas, Juros de Mora e Outros Encargos do IPTU	1.900,00	1.900,00	-	-	
1.1.3-Dívida Ativa do IPTU	13.100,00	13.100,00	618,43	4,72	
1.1.4-Multas, Juros de Mora, Atualização Monetária e Outros Encargos da Dívida Ativa do IPTU	6.900,00	6.900,00	274,97	3,99	
1.1.5-(-) Deduções da Receita do IPTU	22.077,28	22.077,28	3.443,58	15,60	
1.2-Receita Resultante do Imposto sobre Transmissão Inter Vivos - ITBI	411.650,00	411.650,00	4.180,00	1,02	
1.2.1-ITBI	411.000,00	411.000,00	4.180,00	1,02	
1.2.2-Multas, Juros de Mora e Outros Encargos do ITBI	650,00	650,00	-	-	
1.2.3-Dívida Ativa do ITBI	-	-	-	-	
1.2.4-Multas, Juros de Mora, Atualização Monetária e Outros Encargos da Dívida Ativa do ITBI	-	-	-	-	
1.2.5-(-) Deduções da Receita do ITBI	-	-	-	-	
1.3-Receita Resultante do Imposto sobre Serviços de Qualquer Natureza - ISS	954.708,58	954.708,58	115.302,54	12,08	
1.3.1-ISS	944.658,58	944.658,58	115.175,20	12,19	
1.3.2-Multas, Juros de Mora e Outros Encargos do ISS	1.300,00	1.300,00	5,15	0,40	
1.3.3-Dívida Ativa do ISS	1.950,00	1.950,00	118,14	6,06	
1.3.4-Multas, Juros de Mora, Atualização Monetária e Outros Encargos da Dívida Ativa do ISS	6.800,00	6.800,00	4,05	0,06	
1.3.5-(-) Deduções da Receita do ISS	-	-	-	-	
1.4-Receita Resultante do Imposto de Renda Retido na Fonte - IRRF	281.700,00	281.700,00	28.534,08	10,13	
1.4.1-IRRF	281.700,00	281.700,00	28.534,08	10,13	
1.4.2-Multas, Juros de Mora e Outros Encargos do IRRF	-	-	-	-	
1.4.3-Dívida Ativa do IRRF	-	-	-	-	
1.4.4-Multas, Juros de Mora, Atualização Monetária e Outros Encargos da Dívida Ativa do IRRF	-	-	-	-	
1.4.5-(-) Deduções da Receita do IRRF	-	-	-	-	
1.5-Receita Resultante do Imposto Territorial Rural - ITR (CF, art. 153 §4º, Inciso III)	-	-	-	-	
1.5.1-ITR	-	-	-	-	
1.5.2-Multas, Juros de Mora e Outros Encargos do ITR	-	-	-	-	
1.5.3-Dívida Ativa do ITR	-	-	-	-	
1.5.4-Multas, Juros de Mora, Atualização Monetária e Outros Encargos da Dívida Ativa do ITR	-	-	-	-	
1.5.5-(-) Deduções da Receita do ITR	-	-	-	-	

*[Handwritten signatures and initials]*

Prefeitura Municipal de Catanduvás - PR  
Relatório Resumido da Execução Orçamentária  
**Demonstrativo das Receitas e Despesas com Manutenção e Desenvolvimento do Ensino - MDE**  
Orçamentos Fiscal e da Seguridade Social  
Janeiro a Fevereiro 2016/Bimestre Janeiro-Fevereiro

RREO - ANEXO VIII(LDB, art. 72)

R\$ 1,00

RECEITA RESULTANTE DE IMPOSTOS (caput do art. 212 da Constituição)	PREVISÃO INICIAL	PREVISÃO ATUALIZADA (a)	RECEITAS REALIZADAS	
			Até o Bimestre (b)	% (c)=(b/a)x100
<b>2-RECEITAS DE TRANSFERÊNCIAS CONSTITUCIONAIS E LEGAIS</b>				
2.1-Cota-Parte FPM	20.856.550,00	20.856.550,00	3.620.916,20	17,36
2.1.1-Parcela referente à CF, art. 159, I, alínea b	13.310.000,00	13.310.000,00	1.946.144,90	14,62
2.1.2-Parcela referente à CF, art. 159, I, alínea d	12.800.000,00	12.800.000,00	1.946.144,90	15,20
2.1.3-Parcela referente à CF, art. 159, I, alínea e	400.000,00	400.000,00	-	-
2.2-Cota-Parte ICMS	110.000,00	110.000,00	-	-
2.3-ICMS-Desoneração - L.C. nº 87/1996	6.646.000,00	6.646.000,00	1.181.370,22	17,78
2.4-Cota-Parte IPI-Exportação	40.000,00	40.000,00	10.042,68	25,11
2.5-Cota-Parte ITR	107.000,00	107.000,00	20.177,91	18,86
2.6-Cota-Parte IPVA	86.550,00	86.550,00	3.253,26	3,76
2.7-Cota-Parte IOF-Ouro	667.000,00	667.000,00	459.927,23	68,95
<b>3-TOTAL DA RECEITA DE IMPOSTOS (1+2)</b>	<b>22.614.718,03</b>	<b>22.614.718,03</b>	<b>3.783.600,37</b>	<b>16,73</b>

**Prefeitura Municipal de Catanduvas - PR**  
**Relatório Resumido da Execução Orçamentária**  
**Orçamentos Fiscal e da Seguridade Social**  
**Demonstrativo das Receitas e Despesas com Manutenção e Desenvolvimento do Ensino - MDE**  
**Janeiro a Fevereiro 2016/Bimestre Janeiro-Fevereiro**

RREO - ANEXO VIII(LDB, art. 72)

R\$ 1,00

RECEITAS ADICIONAIS PARA FINANCIAMENTO DO ENSINO	PREVISÃO INICIAL	PREVISÃO ATUALIZADA (a)	RECEITAS REALIZADAS		%(c)=(b/a)x100
			No Bimestre	Até o Bimestre (b)	
			RECEITAS REALIZADAS		
4 - RECEITA DA APLICAÇÃO FINANCEIRA DE OUTROS RECURSOS DE IMPOSTOS VINCULADOS AO ENSINO	500,00	500,00	71,74	14,35	
5 - RECEITA DE TRANSFERÊNCIAS DO FNDE	539.600,00	539.600,00	162.929,86	30,19	
5.1 - Transferências do Salário-Educação	295.500,00	295.500,00	70.308,49	23,79	
5.2 - Transferências Diretas - PDDE	-	-	-	-	
5.3 - Transferências Diretas - PNAE	123.100,00	123.100,00	8.590,00	6,98	
5.4 - Transferências Diretas - PNATE	100.000,00	100.000,00	10.441,44	10,44	
5.5 - Outras Transferências do FNDE	-	-	66.297,47	-	
5.6 - Aplicação Financeira dos Recursos do FNDE	21.000,00	21.000,00	7.292,46	34,73	
6 - RECEITA DE TRANSFERÊNCIAS DE CONVÊNIOS	-	-	-	-	
6.1 - Transferências de Convênios	-	-	-	-	
6.2 - Aplicação Financeira dos Recursos de Convênios	-	-	-	-	
7 - RECEITA DE OPERAÇÕES DE CRÉDITO	-	-	-	-	
8 - OUTRAS RECEITAS PARA FINANCIAMENTO DO ENSINO	180.000,00	180.000,00	-	-	
9 - TOTAL DAS RECEITAS ADICIONAIS PARA FINANCIAMENTO DO ENSINO (4+5+6+7+8)	720.100,00	720.100,00	163.001,60	22,64	
<b>FUNDEB</b>					
	PREVISÃO INICIAL	PREVISÃO ATUALIZADA (a)	RECEITAS REALIZADAS		%(c)=(b/a)x100
10 - RECEITAS DESTINADAS AO FUNDEB	4.069.310,00	4.069.310,00	724.183,17	17,80	
10.1 - Cota-Parte FPM Destinada ao FUNDEB-(0% de 2.1.1)	2.560.000,00	2.560.000,00	389.228,92	15,20	
10.2 - Cota-Parte ICMS Destinada ao FUNDEB-(0% de 2.2)	1.329.200,00	1.329.200,00	236.274,03	17,78	
10.3 - ICMS-Desoneração Destinada ao FUNDEB-(0% de 2.3)	8.000,00	8.000,00	2.008,52	25,11	
10.4 - Cota-Parte IPI-Exportação Destinada ao FUNDEB-(0% de 2.4)	21.400,00	21.400,00	4.035,59	18,86	
10.5 - Cota-Parte ITR ou ITR ArreCADado Destinados ao FUNDEB-(0% de (1.5 + 2.5))	17.310,00	17.310,00	650,64	3,76	
10.6 - Cota-Parte IPVA Destinada ao FUNDEB-(0% de 2.6)	133.400,00	133.400,00	91.985,47	68,95	
11 - RECEITAS RECEBIDAS DO FUNDEB	3.421.370,00	3.421.370,00	635.049,70	18,56	
11.1 - Transferências de Recursos do FUNDEB	3.410.870,00	3.410.870,00	632.945,63	18,56	
11.2 - Complementação da União ao FUNDEB	-	-	-	-	
11.3 - Receita de Aplicação Financeira dos Recursos do FUNDEB	10.500,00	10.500,00	2.104,07	20,04	

  
 20,04

Prefeitura Municipal de Catanduvas - PR  
Relatório Resumido da Execução Orçamentária  
**Demonstrativo das Receitas e Despesas com Manutenção e Desenvolvimento do Ensino - MDE**  
Orçamentos Fiscal e da Seguridade Social  
Janeiro a Fevereiro 2016/ Bimestre Janeiro-Fevereiro

RREO - ANEXO VIII(LDB, art. 72)

12 - RESULTADO LÍQUIDO DAS TRANSFERÊNCIAS DO FUNDEB(11.1-10)¹	-658.440,00	-658.440,00		-91.237,54	13,86
[SE RESULTADO LÍQUIDO DA TRANSFERÊNCIA (12) > 0] = ACRÉSCIMO RESULTANTE DAS TRANSFERÊNCIAS DO FUNDEB					
[SE RESULTADO LÍQUIDO DA TRANSFERÊNCIA (12) < 0] = DECRÉSCIMO RESULTANTE DAS TRANSFERÊNCIAS DO FUNDEB					

R\$ 1,00



Prefeitura Municipal de Catanduvas - PR  
Relatório Resumido da Execução Orçamentária  
**Demonstrativo das Receitas e Despesas com Manutenção e Desenvolvimento do Ensino - MDE**  
Orçamentos Fiscal e da Seguridade Social  
Janeiro a Fevereiro 2016/Bimestre Janeiro-Fevereiro

RREO - ANEXO VIII(LDB, art. 72)

R\$ 1,00

DESPESAS DO FUNDEB	DOTAÇÃO INICIAL	DOTAÇÃO ATUALIZADA	DESPESAS EMPENHADAS		DESPESAS LIQUIDADAS	
			Até o Bimestre	% (f)=(e/d)x100	Até o Bimestre	% (h)=(g/d)x100
<b>13-PAGAMENTO DOS PROFISSIONAIS DO MAGISTÉRIO</b>						
13.1-Com Educação Infantil	3.416.370,00	3.416.370,00	599.165,66	17,54	599.165,66	17,54
13.2-Com Ensino Fundamental	608.700,00	608.700,00	108.937,70	17,90	108.937,70	17,90
	2.807.670,00	2.807.670,00	490.227,96	17,46	490.227,96	17,46
<b>14-OUTRAS DESPESAS</b>						
14.1-Com Educação Infantil	5.000,00	5.000,00	-	-	-	-
14.2-Com Ensino Fundamental	-	-	-	-	-	-
<b>15-TOTAL DAS DESPESAS DO FUNDEB(13+14)</b>	<b>3.421.370,00</b>	<b>3.421.370,00</b>	<b>599.165,66</b>	<b>17,51</b>	<b>599.165,66</b>	<b>17,51</b>

DEDUÇÕES PARA FINS DE LIMITE DO FUNDEB

DESPESAS A PAGAR INSCRITOS NO EXERCÍCIO SEM DISPONIBILIDADE FINANCEIRA DE RECURSOS DO FUNDEB	VALOR
16-RESTOS A PAGAR INSCRITOS NO EXERCÍCIO SEM DISPONIBILIDADE FINANCEIRA DE RECURSOS DO FUNDEB	-
16.1 - FUNDEB 60%	-
16.2 - FUNDEB 40%	-
17-DESPESAS CUSTEADAS COM O SUPERÁVIT FINANCEIRO DO EXERCÍCIO ANTERIOR DO FUNDEB	-
17.1 - FUNDEB 60%	-
17.2 - FUNDEB 40%	-
<b>18-TOTAL DAS DEDUÇÕES CONSIDERADAS PARA FINS DE LIMITE DO FUNDEB (16+17)</b>	<b>-</b>

INDICADORES DO FUNDEB

INDICADORES DO FUNDEB	VALOR
19-TOTAL DAS DESPESAS DO FUNDEB PARA FINS DE LIMITE (15 - 18)	599.165,66
19.1-MÍNIMO DE 60% DO FUNDEB NA REMUNERAÇÃO DO MAGISTÉRIO COM EDUCAÇÃO INFANTIL E ENSINO FUNDAMENTAL <sup>1</sup> (13-(16.1+17.1))/(11)x100%	94,35
19.2-MÁXIMO DE 40% EM DESPESA COM MDE, QUE NÃO REMUNERAÇÃO DO MAGISTÉRIO (14-(16.2+17.2))/(11)x100%	-
19.3-MÁXIMO DE 5% NÃO APLICADO NO EXERCÍCIO (100-(19.1+19.2))%	5,65

Prefeitura Municipal de Catanduvas - PR  
Relatório Resumido da Execução Orçamentária  
**Demonstrativo das Receitas e Despesas com Manutenção e Desenvolvimento do Ensino - MDE**  
Orçamentos Fiscal e da Seguridade Social  
Janeiro a Fevereiro 2016/Bimestre Janeiro-Fevereiro

RREO - ANEXO VIII(LDB, art. 72)

R\$ 1,00

CONTROLE DA UTILIZAÇÃO DE RECURSOS NO EXERCÍCIO SUBSEQUENTE

VALOR

20-RECURSOS RECEBIDOS DO FUNDEB EM 2015 QUE NÃO FORAM UTILIZADOS									
21-DESPESAS CUSTEADAS COM O SALDO DO ITEM 20 ATÉ O 1º TRIMESTRE DE 2016²									

MANUTENÇÃO E DESENVOLVIMENTO DO ENSINO - DESPESAS CUSTEADAS COM A RECEITA RESULTANTE DE IMPOSTOS E RECURSOS DO FUNDEB

RECEITAS COM AÇÕES TÍPICAS DE MDE	PREVISÃO INICIAL	PREVISÃO ATUALIZADA (a)	RECEITAS REALIZADAS	
			Até o Bimestre (b)	% (c)=(b/a)x100
22-IMPOSTOS E TRANSFERÊNCIAS DESTINADAS À MDE (25% de 3º)	5.653.679,51	5.653.679,51	945.900,09	16,73

DESPESAS COM AÇÕES TÍPICAS DE MDE	DOTAÇÃO INICIAL	DOTAÇÃO ATUALIZADA (d)	DESPESAS EMPENHADAS		DESPESAS LIQUIDADAS	
			Até o Bimestre (e)	% (f)=(e/d)x100	Até o Bimestre (g)	% (h)=(g/d)x100
23-EDUCAÇÃO INFANTIL	838.390,00	838.390,00	122.178,69	14,57	122.178,69	14,57
23.1-Creche	838.390,00	838.390,00	122.178,69	14,57	122.178,69	14,57
23.1.1-Despesas Custeadas com Recursos do FUNDEB	608.700,00	608.700,00	108.937,70	17,90	108.937,70	17,90
23.1.2-Despesas Custeadas com Outros Recursos de Impostos	229.690,00	229.690,00	13.240,99	5,76	13.240,99	5,76
23.2-Pré-Escola	-	-	-	-	-	-
23.2.1-Despesas Custeadas com Recursos do FUNDEB	-	-	-	-	-	-
23.2.2-Despesas Custeadas com Outros Recursos de Impostos	-	-	-	-	-	-
24-ENSINO FUNDAMENTAL	4.791.670,00	4.791.670,00	818.503,29	17,08	743.406,89	15,51
24.1-Despesas Custeadas com Recursos do FUNDEB	2.812.670,00	2.812.670,00	490.227,96	17,43	490.227,96	17,43
24.2-Despesas Custeadas com Outros Recursos de Impostos	1.979.000,00	1.979.000,00	328.275,33	16,59	253.178,93	12,79
25-ENSINO MÉDIO	13.580,00	13.580,00	-	-	-	-
26-ENSINO SUPERIOR	-	-	-	-	-	-
27-ENSINO PROFISSIONAL NÃO INTEGRADO AO ENSINO REGULAR	-	-	-	-	-	-
28-OUTRAS	-	-	-	-	-	-
29-TOTAL DAS DESPESAS COM AÇÕES TÍPICAS DE MDE (23+24+25+26+27+28)	5.643.640,00	5.643.640,00	940.681,98	16,67	865.585,58	15,34

*[Handwritten signatures and initials]*

Prefeitura Municipal de Catanduvas - PR  
Relatório Resumido da Execução Orçamentária  
**Demonstrativo das Receitas e Despesas com Manutenção e Desenvolvimento do Ensino - MDE**  
Orçamentos Fiscal e da Seguridade Social  
Janeiro a Fevereiro 2016/Bimestre Janeiro-Fevereiro

RREO - ANEXO VIII(LDB, art. 72)

R\$ 1,00

	DEDUÇÕES/ADIÇÕES CONSIDERADAS PARA FINS DE LIMITE CONSTITUCIONAL	VALOR
30-RESULTADO LÍQUIDO DAS TRANSFERÊNCIAS DO FUNDEB = (12)		-91.237,54
31-DESPESAS CUSTEADAS COM A COMPLEMENTAÇÃO DO FUNDEB NO EXERCÍCIO		-
32-RECEITA DE APLICAÇÃO FINANCEIRA DOS RECURSOS DO FUNDEB ATÉ O BIMESTRE = (50h)		2.104,07
33-DESPESAS CUSTEADAS COM O SUPERÁVIT FINANCEIRO, DO EXERCÍCIO ANTERIOR, DO FUNDEB		-
34-DESPESAS CUSTEADAS COM O SUPERÁVIT FINANCEIRO, DO EXERCÍCIO ANTERIOR DE OUTROS RECURSOS DE IMPOSTOS		-
35-RESTOS A PAGAR INSCRITOS NO EXERCÍCIO SEM DISPONIBILIDADE FINANCEIRA DE RECURSOS DE IMPOSTOS VINCULADOS AO ENSINO 4		-
36-CANCELAMENTO, NO EXERCÍCIO, DE RESTOS A PAGAR INSCRITOS COM DISPONIBILIDADE FINANCEIRA DE RECURSOS DE IMPOSTOS VINCULADOS AO ENSINO = (46g)		-
37-TOTAL DAS DEDUÇÕES CONSIDERADAS PARA FINS DE LIMITE CONSTITUCIONAL (30+31+32+33+34+35+36)		-89.133,47
38-TOTAL DAS DESPESAS PARA FINS DE LIMITE (123+24) -(37)		954.719,05
39-MÍNIMO DE 25% DAS RECEITAS RESULTANTES DE IMPOSTOS EM MDE 5 ((38)/(3)x100)%		25,23

OUTRAS INFORMAÇÕES PARA CONTROLE

	OUTRAS DESPESAS CUSTEADAS COM RECEITAS ADICIONAIS PARA FINANCIAMENTO DO ENSINO	DOTAÇÃO INICIAL	DOTAÇÃO ATUALIZADA (d)	DESPESAS EMPENHADAS		DESPESAS LIQUIDADAS	
				Até o Bimestre (e)	% (f)=(e/d)x100	Até o Bimestre (g)	% (h)=(g/d)x100
40-DESPESAS CUSTEADAS COM A APLICAÇÃO FINANCEIRA DE OUTROS RECURSOS DE IMPOSTOS VINCULADOS AO ENSINO		-	-	-	-	-	-
41-DESPESAS CUSTEADAS COM A CONTRIBUIÇÃO SOCIAL DO SALÁRIO EDUCAÇÃO		315.500,00	315.500,00	-	-	-	-
42-DESPESAS CUSTEADAS COM OPERAÇÕES DE CRÉDITO		-	-	-	-	-	-
43-DESPESAS CUSTEADAS COM OUTRAS RECEITAS PARA FINANCIAMENTO DO ENSINO		404.600,00	404.600,00	822,00	0,20	822,00	0,20
44-TOTAL DAS OUTRAS DESPESAS CUSTEADAS COM RECEITAS ADICIONAIS PARA FINANCIAMENTO DO ENSINO (40+41+42+43)		720.100,00	720.100,00	822,00	0,11	822,00	0,11
45-TOTAL GERAL DAS DESPESAS COM MDE (29+44)		6.363.740,00	6.363.740,00	941.503,98	14,79	866.407,58	13,61
	RESTOS A PAGAR INSCRITOS COM DISPONIBILIDADE FINANCEIRA DE RECURSOS DE IMPOSTOS VINCULADOS AO ENSINO		SALDO ATÉ O BIMESTRE			CANCELADO EM 2016 (g)	
46-RESTOS A PAGAR DE DESPESAS COM MDE				-	-		-
46-1-EXECUTADAS COM RECURSOS DE IMPOSTOS VINCULADOS AO ENSINO				-	-		-
46-2-EXECUTADAS COM RECURSOS DO FUNDEB				-	-		-

Prefeitura Municipal de Catanduvas - PR  
Relatório Resumido da Execução Orçamentária  
**Demonstrativo das Receitas e Despesas com Manutenção e Desenvolvimento do Ensino - MDE**  
Orçamentos Fiscal e da Seguridade Social  
Janeiro a Fevereiro 2016/Bimestre Janeiro-Fevereiro

RREO - ANEXO VIII(LDB, art. 72) R\$ 1,00

FLUXO FINANCEIRO DOS RECURSOS DO FUNDER	VALOR
47-SALDO FINANCEIRO EM 31 DE DEZEMBRO DE 2015	-
48-(+)INGRESSO DE RECURSOS ATÉ O BIMESTRE	632.945,63
49-(-)PAGAMENTOS EFETUADOS ATÉ O BIMESTRE	399.522,55
49.1-Orçamentário do Exercício	399.522,55
49.2-Restos a Pagar	-
50-(+)RECEITA DE APLICAÇÃO FINANCEIRA DOS RECURSOS ATÉ O BIMESTRE	2.104,07
51-(-)SALDO FINANCEIRO NO EXERCÍCIO ATUAL	235.527,15

**FONTE: PRONIM RF - Responsabilidade Fiscal, 28/Mar/2016, 11h e 40m.**

<sup>1</sup>Limites mínimos anuais a serem cumpridos no encerramento do exercício.


<sup>2</sup>Art. 21, § 2º, Lei 11.494/2007: "Até 5% dos recursos recebidos à conta dos Fundos, inclusive relativos à complementação da União recebidos nos termos do § 1º do art. 6º desta Lei, poderão ser utilizados no 1º trimestre do exercício imediatamente subsequente, mediante abertura de crédito adicional."


<sup>3</sup>Caput do artigo 212 da CF/1988.


<sup>4</sup> Os valores referentes à parcela dos Restos a Pagar inscritos sem disponibilidade financeira vinculada à educação deverão ser informados somente no RREO do último bimestre do exercício.

<sup>5</sup> Limites mínimos anuais a serem cumpridos no encerramento do exercício, no âmbito de atuação prioritária, conforme LDB, art.121.V.

  
**Noemi Schmidt de Moura**  
Prefeita

  
**Edilson Malavski**  
Controlador Interno

  
**PREFEITURA MUNICIPAL DE CATANDUVAS**  
**SILVIO FARIAS**  
Controlador CRC PR-051049/0-0

  
**MUNICÍPIO DE CATANDUVAS-PR**  
**Ivete Góes de Codi de Oliveira**  
Responsável/Finanças  
Fortaleza 001/2016

Prefeitura Municipal de Catanduvas - PR  
Relatório Resumido da Execução Orçamentária  
**Demonstrativo das Receitas de Operações de Crédito e Despesas de Capital**  
Orçamentos Fiscal e da Seguridade Social  
Janeiro a Fevereiro 2016/Bimestre Janeiro-Fevereiro

RREO - ANEXO 9 (LRF, art.53, § 1º, inciso I)

R\$ 1,00

RECEITAS DE OPERAÇÕES DE CRÉDITO (I)	PREVISÃO ATUALIZADA (a)	RECEITAS REALIZADAS (b)	SALDO NÃO REALIZADO (c)=(a-b)
RECEITAS			
DESPESAS			
DESPESAS DE CAPITAL			
(-) Incentivos Fiscais a Contribuinte	2.204.825,03	56.657,64	53.834,26
(-) Incentivos Fiscais a Contribuinte por Instituições Financeiras			
DESPESAS DE CAPITAL LÍQUIDA (II)	2.204.825,03	56.657,64	53.834,26
RESULTADO PARA APURAÇÃO DA REGRA DE OURO (III)=(I-II)	-2.204.825,03	-56.657,64	-
			-2.148.167,39

FONTE: PRONIM Rf - Responsabilidade Fiscal, 28/Mar/2016, 11h e 41m.

Notas:

<sup>1</sup> Operações de Crédito descritas na CF, art. 167, inciso III;

**Noemi Schmidt de Moura**  
Prefeita

**Edilson Malavski**  
Controlador Interno

**PREFEITURA MUNICIPAL DE CATANDUVAS**  
**SILVIO FARIAS**  
Contador CRC PR-05/1049/O-0

**MUNICÍPIO DE CATANDUVAS/PR**  
**Ivete Corbelli de Almeida Oliveira**  
Responsável/Finanças  
Portaria 001/2013


Prefeitura Municipal de Catanduvas - PR  
Relatório Resumido da Execução Orçamentária  
Demonstrativo da Receita de Alienação de Ativos e Aplicação dos Recursos  
Orçamentos Fiscal e da Seguridade Social  
Janeiro a Fevereiro/2016


RREO - ANEXO 11 (LRF, art. 53, § 1º, inciso III) R\$ 1,00


RECEITAS	PREVISÃO ATUALIZADA (a)	RECEITAS REALIZADAS (b)	SALDO A REALIZAR (c)=(a-b)
	-	-	-
DESPESAS			
APLICAÇÃO DOS RECURSOS DA ALIENAÇÃO DE ATIVOS (II)	(d)	(e)	(f)=(d-e)
DESPESAS DE CAPITAL	-	-	-
INVESTIMENTOS	-	-	-
INVERSÕES FINANCEIRAS	-	-	-
AMORTIZAÇÃO DA DÍVIDA / REFINANCIAMENTO DA DÍVIDA	-	-	-
DESPESAS CORRENTES DOS REGIMES DE PREVIDÊNCIA	-	-	-
Regime Geral da Previdência Social	-	-	-
Regime Próprio de Previdência dos Servidores	-	-	-
SALDO FINANCEIRO A APLICAR	2015 (h)	2016 (i) = (IIb - (IIe+ II(f)))	SALDO ATUAL (j) = (IIIh + III(i))
VALOR (III)	-	-	-

FONTE: PRONIM RF - Responsabilidade Fiscal, 28/Mar/2016, 11h e 42m.

  
**Noemi Schmidt de Moura**  
Prefeita

  
**Edilson Malavski**  
Controlador Interno

  
**PREFEITURA MUNICIPAL DE CATANDUVAS**  
**SILVIO FARIAS**  
Controlador CRC PR-051049/0-0

  
**MUNICÍPIO DE CATANDUVAS/PR**  
**Ivete Goretti de Catti de Oliveira**  
Responsável/Finanças  
Portaria 001/2013