

# REPUBLIÇÃO

RGF - ANEXO I (LRF, art. 55, inciso I, alínea "a")

R\$ 1,00

DESPESA COM PESSOAL	DESPESAS EXECUTADAS (Últimos 12 Meses)	
	LIQUIDADAS (a)	INSCRITAS EM RESERVAS A PAGAR NÃO (b)
<b>DESPESA BRUTA COM PESSOAL (I)</b>	<b>29.883.845,71</b>	<b>88.389,03</b>
Pessoal Ativo	23.078.968,84	-
Vencimentos, Vantagens e Outras Despesas Variáveis	20.666.837,68	-
Obrigações Patronais	2.412.131,16	-
Pessoal Inativo e Pensionistas	5.753.941,71	-
Aposentadorias, Reserva e Reformas	4.831.821,28	-
Pensões	922.120,43	-
Vultas vencidas ou vencíveis e vultas em pagamento ou em pagamento em forma	1.050.935,16	88.389,03
Despesa com Pessoal não Executada Orçamentariamente	-	-
<b>DESPESAS NÃO COMPUTADAS (II)§ 1º do art. 19 da LRF)</b>	<b>6.418.702,71</b>	-
Indenizações por Demissão e Incentivos à Demissão Voluntária e Deduções Constitucionais	664.761,00	-
Decorrentes de Decisão Judicial de período anterior ao da apuração	-	-
Despesas de Exercícios Anteriores de período anterior ao da apuração	-	-
Inativos e Pensionistas com Recursos Vinculados	5.753.941,71	-
<b>DESPESA LIQUIDA COM PESSOAL (III) = (I - II)</b>	<b>23.465.143,00</b>	<b>88.389,03</b>

## APURAÇÃO DO CUMPRIMENTO DO LIMITE LEGAL

RECEITA CORRENTE LIQUIDA - RCL (IV)	VALOR	% SOBRE A RCL AJUSTADA
(I) Transferências obrigatórias da União relativas às emendas individuais (art. 166-A, §1º, da CF) (V)	53.517.617,77	-
(II) Transferências obrigatórias da União relativas às emendas de bancada (art. 169, §1º, da CF) (VI)	100.000,00	-
(III) Transferências obrigatórias de agentes comunitários de saúde e de combate às endemias (CF, art. 198, e ao vencimento dos agentes comunitários de saúde e de combate às endemias (CF, art. 198,	479.388,00	-
<b>= RECEITA CORRENTE LIQUIDA AJUSTADA PARA CÁLCULO DOS LIMITES DA DESPESA COM PESSOAL (VII) = (IV - V - VI)</b>	<b>52.938.229,77</b>	-
<b>DESPESA TOTAL COM PESSOAL - DTP (VIII) = (III a + III b)</b>	<b>23.563.532,03</b>	<b>44,49</b>
<b>LIMITE MÁXIMO (IX) (incisos I, II e III, art. 20 da LRF)</b>	<b>28.586.644,08</b>	<b>54,00</b>
<b>LIMITE PRUDENCIAL (X) = (0,95 x IX) (parágrafo único do art. 22 da LRF)</b>	<b>27.157.311,88</b>	<b>51,30</b>
<b>LIMITE DE ALERTA (XI) = (0,90 x IX) (inciso II do §1º do art. 59 da LRF)</b>	<b>25.727.979,67</b>	<b>48,60</b>

1 Nos demonstrativos elaborados no primeiro e no segundo quadrimestre de cada exercício, os valores de restos a pagar não processados inscritos em 31 de dezembro do exercício anterior continuarão a ser informados nesse campo. Esses valores não sofrem alteração pelo seu processamento, e somente no caso de cancelamento podem ser excluídos.

Nota:

FONTE: GOVBR - Responsabilidade Fiscal, Gabinete do Prefeito, 27/Fev/2024, 11h e 37m.


PREFEITURA MUNICIPAL DE CATANDUVAS - PR - PODER EXECUTIVO  
RELATÓRIO DE GESTÃO FISCAL  
DEMONSTRATIVO DA DESPESA COM PESSOAL  
ORÇAMENTOS FISCAL E DA SEGURIDADE SOCIAL  
JANEIRO/2023 A DEZEMBRO/2023

RGF - ANEXO I (LRF, art. 55, inciso I, alínea "a")


R\$ 1,00

DESPESAS EXECUTADAS (Últimos 12 Meses)	
LICUIDADAS	INSCRITAS EM RESTOS A PAGAR NÃO

DESPESA COM PESSOAL




MOISÉS APARECIDO DE SOUZA  
PREFEITO



OZIEL DE OLIVEIRA  
SECRETÁRIO DE FINANÇAS

GEFFERSON PAVAN  
CONTADOR  
CRC PR-058882/O-0



EDILSON MALAVSKI  
CONTROLE INTERNO

PREFEITURA MUNICIPAL DE CATANDUVAS - PR  
 RELATORIO DE GESTÃO FISCAL  
**DEMONSTRATIVO DA DÍVIDA CONSOLIDADA LÍQUIDA**  
 ORÇAMENTOS FISCAL E DA SEGURIDADE SOCIAL  
 JANEIRO A DEZEMBRO DE 2023

**REPÚBLICAÇÃO**

RGF - ANEXO 2 (LRF, art.55, inciso I, alínea "b")

R\$ 1,00

DÍVIDA CONSOLIDADA	SALDO DO EXERCÍCIO ANTERIOR	SALDO DO EXERCÍCIO DE 2023	
		Até o 1º Semestre	Até o 2º Semestre
<b>DÍVIDA CONSOLIDADA - DC (I)</b>	<b>4.457.775,14</b>	<b>4.167.599,20</b>	<b>3.860.922,12</b>
Divida Mobiliária	-	-	-
Divida Contratual	4.417.548,60	4.127.372,66	3.820.695,58
Emprestimos	-	-	-
Internos	-	-	-
Externos	-	-	-
Reestruturação da Divida de Estados e Municipios	-	-	-
Financiamentos	724.793,20	550.680,79	365.975,72
Internos	724.793,20	550.680,79	365.975,72
Externos	-	-	-
Parcelamento e Renegociação de dividas	3.692.755,40	3.576.691,87	3.454.719,86
De Tributos	-	-	-
De Contribuições Previdenciárias	2.451.908,50	2.335.844,97	2.213.872,96
De Demais Contribuições Sociais	1.240.846,90	1.240.846,90	1.240.846,90
Do FGTS	-	-	-
Com Instituição Não Financeira	-	-	-
Demais Dividas Contratuais	-	-	-
Precatórios Posteriores a 05/05/2000 (inclusive) - Vencidos e não pagos	40.226,54	40.226,54	40.226,54
Outras Dividas	-	-	-
DEDUÇÕES (II)	10.438.775,00	12.615.494,69	15.420.929,73
Disponibilidade de Caixa¹	10.438.775,00	12.615.494,69	15.420.929,73
Disponibilidade de Caixa Bruta	11.078.741,75	12.771.691,06	16.162.684,25
(-) Restos a Pagar Processados	631.194,11	117.209,33	737.543,40
(-) Depósitos Restituíveis e Valores Vinculados	8.772,64	38.987,04	4.211,12
Demais Haveres Financeiros	-	-	-
<b>DÍVIDA CONSOLIDADA LÍQUIDA (DCL) (III) = (I - II)</b>	<b>(5.980.999,86)</b>	<b>(8.447.895,49)</b>	<b>(11.560.007,61)</b>
<b>RECEITA CORRENTE LÍQUIDA - RCL (IV)</b>	<b>46.058.157,46</b>	<b>47.043.846,58</b>	<b>53.617.617,77</b>
(-) Transferências obrigatórias da União relativas às emendas individuais (art. 166-A, § 1º, da CF) (V)	-	-	100.000,00
<b>RECEITA CORRENTE LÍQUIDA AJUSTADA PARA CÁLCULO DOS LIMITES DE ENDIVIDAMENTO (VI) = (IV - V)</b>	<b>46.058.157,46</b>	<b>47.043.846,58</b>	<b>53.417.617,77</b>
% da DC sobre a RCL AJUSTADA (VII)	9,98	8,96	7,23
% da DCL sobre a RCL AJUSTADA (VIII)	(12,99)	(17,96)	(21,64)
LIMITE DEFINIDO POR RESOLUÇÃO DO SENADO FEDERAL - <0,00%>	-	-	-
LIMITE DE ALERTA (inciso III do § 1º do art. 59 da LRF) - <0,00%>	-	-	-


FONTE: GOVBR - Responsabilidade Fiscal, Gabinete do Prefeito, 27/Fev/2024, 11h e 41m.


PREFEITURA MUNICIPAL DE CATANDUVAS - PR  
 RELATORIO DE GESTÃO FISCAL  
**DEMONSTRATIVO DA DÍVIDA CONSOLIDADA LÍQUIDA**  
 ORÇAMENTOS FISCAL E DA SEGURIDADE SOCIAL  
 JANEIRO A DEZEMBRO DE 2023


OUTROS VALORES NÃO INTEGRANTES DA DC	SALDO DO EXERCÍCIO ANTERIOR	SALDO DO EXERCÍCIO DE 2023	
		Até o 1º Semestre	Até o 2º Semestre
PRECATÓRIOS ANTERIORES A 05/05/2000	-	-	-
PRECATÓRIOS POSTERIORES A 05/05/2000* (Não incluídos na DCL)	-	-	-
PASSIVO ATUARIAL	74.505.200,32	74.505.200,32	76.897.786,96
RP NÃO-PROCESSADOS	3.148.610,56	1.159.053,42	176.713,53
ANTECIPAÇÕES DE RECEITA ORÇAMENTÁRIA - ARO	-	-	-
DÍVIDA CONTRATUAL DE PPP	-	-	-
APROPRIAÇÃO DE DEPÓSITOS JUDICIAIS	-	-	-


1. Se o saldo apurado for negativo, ou seja, se o total da Disponibilidade de Caixa Bruta for menor que Restos a Pagar Processados, esse saldo negativo não deverá ser informado nessa linha, mas sim na linha da "Insuficiência Financeira", no quadro "Outros Valores não integrantes da Dívida Consolidada". Assim, quando o cálculo de Disponibilidade de Caixa for negativo, o valor dessa linha deverá ser (0) "zero".

2. Refere-se aos precatórios posteriores a 05/05/2000 que, em cumprimento ao disposto no artigo 100 da Constituição Federal, ainda não foram incluídos no orçamento ou constam no orçamento e ainda não foram pagos. Ao final do exercício em que esses precatórios foram incluídos ou que deveriam ter sido incluídos, os valores deverão compor a linha "Pecatórios".

  
 MÓISES APARECIDO DE SOUZA  
 PREFEITO

  
 OZIET DE OLIVEIRA  
 SECRETÁRIO DE FINANÇAS

  
 EDILSON MALAVSKI  
 CONTROLE INTERNO

  
 JEFFERSON PAVAN  
 CONTADOR  
 CRC PR-058882/O-0

# REPUBLICAÇÃO

**PREFEITURA MUNICIPAL DE CATANDUVAS - PR**  
**RELATÓRIO DE GESTÃO FISCAL**  
**DEMONSTRATIVO DAS GARANTIAS E CONTRAGARANTIAS DE VALORES**  
**ORÇAMENTOS FISCAL E DA SEGURIDADE SOCIAL**  
**JANEIRO A DEZEMBRO DE 2023**

RGF - ANEXO 3 (LRF art. 55, inciso I, alínea 'c' e art. 40, § 1º)

R\$ 1,00

GARANTIAS CONCEDIDAS	SALDO DO EXERCÍCIO ANTERIOR	SALDO DO EXERCÍCIO DE 2023	
		Até o 1º Semestre	Até o 2º Semestre
<b>AOS ESTADOS(I)</b>			
Em Operações de Crédito Externas	-	-	-
Em Operações de Crédito Internas	-	-	-
<b>AOS MUNICÍPIOS (II)</b>			
Em Operações de Crédito Externas	-	-	-
Em Operações de Crédito Internas	-	-	-
<b>AS ENTIDADES CONTROLADAS (III)</b>			
Em Operações de Crédito Externas	-	-	-
Em Operações de Crédito Internas	-	-	-
<b>POR MEIO DE FUNDOS E PROGRAMAS (IV)</b>			
<b>TOTAL GARANTIAS CONCEDIDAS(V)=(I+II+III+IV)</b>			
<b>RECEITA CORRENTE LÍQUIDA - RCL (VI)</b>	46.058.157,46	47.043.846,58	53.517.617,77
(-) Transferências obrigatórias da União relativas as emendas individuais (art. 166-A, §1º, da CF)(VII)	-	-	100.000,00
<b>RECEITA CORRENTE LÍQUIDA AJUSTADA PARA CÁLCULO DOS LIMITES DE ENVIDUAMENTO (VIII) = (VI - VII)</b>	46.058.157,46	47.043.846,58	53.417.617,77
<b>% do TOTAL DAS GARANTIAS sobre a RCL AJUSTADA (VVIII)</b>	-	-	-
<b>LIMITE DEFINIDO POR RESOLUÇÃO DO SENADO FEDERAL 0%</b>	-	-	-
<b>LIMITE DE ALERTA</b>	-	-	-
(inciso III do § 1º do art. 59 da LRF) - 0,00%	-	-	-

CONTRAGARANTIAS RECEBIDAS	SALDO DO EXERCÍCIO ANTERIOR	SALDO DO EXERCÍCIO DE 2023	
		Até o 1º Semestre	Até o 2º Semestre
<b>DOS ESTADOS (IX)</b>			
Em Garantia às operações de Crédito Externas	-	-	-
Em Garantia às operações de Crédito Internas	-	-	-
<b>DOS MUNICÍPIOS (X)</b>			
Em Garantia às operações de Crédito Externas	-	-	-
Em Garantia às operações de Crédito Internas	-	-	-
<b>DAS ENTIDADES CONTROLADAS (XI)</b>			
Em Garantia às operações de Crédito Externas	-	-	-

FONTE: GOVBR - Responsabilidade Fiscal, Gabinete do Prefeito, 27/Fev/2024, 11h e 44m.



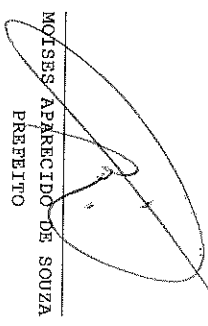



PREFEITURA MUNICIPAL DE CATANDUVAS - PR  
 RELATORIO DE GESTÃO FISCAL  
**DEMONSTRATIVO DAS GARANTIAS E CONTRAGARANTIAS DE VALORES**  
 ORÇAMENTOS FISCAL E DA SEGURIDADE SOCIAL  
 JANEIRO A DEZEMBRO DE 2023


RGF - ANEXO 3 (LRF art. 55, inciso I, alínea 'c' e art. 40, § 1º)


R\$ 1,00

GARANTIAS CONCEDIDAS	SALDO DO EXERCÍCIO ANTERIOR	SALDO DO EXERCÍCIO DE 2023	
		Até o 1º Semestre	Até o 2º Semestre
Em Garantia às operações de Crédito Internas			
EM GARANTIAS POR MEIO DE FUNDOS E PROGRAMAS (XII)			
<b>TOTAL CONTRAGARANTIAS RECEBIDAS (XIII) = (IX+X+XI+XII)</b>			
MEDIDAS CORRETIVAS:			

  
 MOYSES APARECIDO DE SOUZA  
 PREFEITO

  
 OZIEN DE OLIVEIRA  
 SECRETÁRIO DE FINANÇAS

  
 EDILSON MALAUSKI  
 CONTROLE INTERNO

  
 JEFFERSON PAVAN  
 CONTADOR  
 CRC BR\_058882/0-0

FONTE: GOVBR - Responsabilidade Fiscal, Gabinete do Prefeito, 27/Fev/2024, 11h e 44m.

PREFEITURA MUNICIPAL DE CATANDUVAS - PR  
 RELATORIO DE GESTÃO FISCAL  
**DEMONSTRATIVO DAS OPERAÇÕES DE CREDITO**  
 ORÇAMENTOS FISCAL E DA SEGURIDADE SOCIAL  
 JANEIRO A DEZEMBRO DE 2023

# REPUBLICAÇÃO

RGF - ANEXO 4 (LRF, art. 55, inciso I, alínea "d" e inciso III alínea "c")

R\$ 1,00

	VALOR REALIZADO	
	No Semestre	Até o Semestre
<b>OPERAÇÕES DE CREDITO</b>		
Mobiliária	-	-
Interna	-	-
Externa	-	-
Contratual	-	-
Interna	-	-
Emprestimos	-	-
Aquisição Financiada de Bens e Arrendamento Mercantil Financeiro	-	-
Antecipação de Receita pela Venda a Termo de Bens e Serviços	-	-
Assunção, Reconhecimento e Confissão de Dívidas (LRF, art. 29, § 1º)	-	-
Operações de crédito não sujeitas ao limite para fins de contratação¹ (I)	-	-
Externa	-	-
Emprestimos	-	-
Aquisição Financiada de Bens e Arrendamento Mercantil Financeiro	-	-
Antecipação de Receita pela Venda a Termo de Bens e Serviços	-	-
Assunção, Reconhecimento e Confissão de Dívidas (LRF, art. 29, § 1º)	-	-
Operações de crédito não sujeitas ao limite para fins de contratação¹ (II)	-	-
<b>TOTAL (III)</b>	-	-

APURAÇÃO DO CUMPRIMENTO DOS LIMITES		
	VALOR	% SOBRE A RCL AJUSTADA
RECEITA CORRENTE LÍQUIDA - RCL (IV)	53.517.617,77	-
(-) Transferências obrigatórias da União relativas às emendas individuais (§13, art. 166 da CF) (V)	100.000,00	-
RECEITA CORRENTE LÍQUIDA AJUSTADA PARA CÁLCULO DOS LIMITES DE ENDIVIDAMENTO (VI) = (IV - V)	53.417.617,77	-
OPERAÇÕES VEDADAS (VII)	-	-
TOTAL CONSIDERADO PARA FINS DA APURAÇÃO DO CUMPRIMENTO DO LIMITE (VIII) = (VIIa + VII - Ib - IIa)	-	-
LIMITE GERAL DEFINIDO POR RESOLUÇÃO DO SENADO FEDERAL PARA AS OPERAÇÕES DE CREDITO INTERNAS E EXTERNAS	-	-
LIMITE DE ALERTA (inciso III do §1º do art. 59 da LRF) - 90%	-	-
OPERAÇÕES DE CREDITO POR ANTECIPAÇÃO DA RECEITA ORÇAMENTÁRIA	-	-
LIMITE DEFINIDO POR RESOLUÇÃO DO SENADO FEDERAL PARA AS OPERAÇÕES DE CREDITO POR ANTECIPAÇÃO DA RECEITA ORÇAMENTÁRIA	-	-
<b>VALOR REALIZADO</b>		
<b>OUTRAS OPERAÇÕES QUE INTEGRAM A DÍVIDA CONSOLIDADA</b>	No Semestre	Até o Semestre





FONTE: GOVBR - Responsabilidade Fiscal, Gabinete do Prefeito, 27/Fev/2024, 11h e 47m.

PREFEITURA MUNICIPAL DE CATANDUVAS - PR  
RELATORIO DE GESTÃO FISCAL  
**DEMONSTRATIVO DAS OPERAÇÕES DE CREDITO**  
ORÇAMENTOS FISCAL E DA SEGURIDADE SOCIAL  
JANEIRO A DEZEMBRO DE 2023

RGF - ANEXO 4 (LRF, art. 55, inciso I, alínea "d" e inciso III alínea "c")

Parcelamento de Dívidas	R\$ 1,00
Tributos	-
Contribuições Previdenciárias	-
FGTS	-
Demais Contribuições Sociais	-
Operações de Reestruturação e Recomposição do Principal de Dívidas	-

1 Conforme Manual de Instrução de Pleitos - MIP STN/COPEM, essas operações podem ser contratadas mesmo que não haja margem disponível nos limites. No entanto, uma vez contratadas, os fluxos de tais operações terão seus efeitos contabilizados para fins da contratação de outras operações de crédito.

 MOÍSES APARECIDO DE SOUZA PREFEITO	 OZIEL DE OLIVEIRA SECRETÁRIO DE FINANÇAS	 EDILSON MALAVSKI CONTROLE INTERNO	 JEFFERSON PAVAN CONTADOR CRC PR-058882/O-0
--	--	---	---



# REPÚBLICAÇÃO

RGF - ANEXO 5 (LRF, art. 5º, Inciso III, alínea "a")

R\$ 1,00


IDENTIFICAÇÃO DOS RECURSOS	DISPONIBILIDADE DE CAIXA BRUTA (a)	OBRIGAÇÕES FINANCEIRAS					INSUFICIÊNCIA FINANCEIRA VERIFICADA NO CONSORCIO PÚBLICO (f)	DISPONIBILIDADE DE CAIXA LÍQUIDA (ANTES DA INSCRIÇÃO EM RESTOS A PAGAR NÃO PROCESSADOS DO EXERCÍCIO) (g) = (a - (b + c + d + e) - f)	RESTOS A PAGAR EMPENHADOS E NÃO LIQUIDADOS DO EXERCÍCIO (h)	EMPENHOS NÃO LIQUIDADOS CANCELADOS (NÃO INSCRITOS POR INSUFICIÊNCIA FINANCEIRA)	DISPONIBILIDADE DE CAIXA LÍQUIDA (APÓS A INSCRIÇÃO EM RESTOS A PAGAR NÃO PROCESSADOS DO EXERCÍCIO) (i) = (g - h)
		Restos a Pagar Liquidados e Não Pagos De Exercícios Anteriores (b)	Do Exercício (c)	Restos a Pagar Empenhados e Não Liquidados de Exercícios Anteriores (d)	Demais Obrigações Financeiras (e)						
<b>TOTAL DOS RECURSOS NÃO VINCULADOS (I)</b>	5.128.498,26	104.494,33	559.302,10	47.553,73	-	-	4.417.145,10	582.968,32	-	3.834.176,78	
Recursos Não Vinculados de Impostos	4.498.982,74	104.494,33	550.822,10	47.553,73	-	-	3.796.292,58	530.988,92	-	3.265.303,66	
Outros Recursos não Vinculados	629.515,52	-	8.680,00	-	-	-	620.835,52	51.977,40	-	568.858,12	
<b>TOTAL DOS RECURSOS VINCULADOS (EXCETO AO RPPS) (II)</b>	11.034.189,99	-	73.746,97	129.159,80	4.211,12	-	10.827.071,10	1.022.912,23	-	9.804.158,87	
Recursos Vinculados à Educação	852.182,57	-	-	-	-	-	852.182,57	231.713,12	-	620.469,45	
Transferências do FUNDEB	151.545,05	-	-	-	-	-	151.545,05	-	-	151.545,05	
Outros Recursos Vinculados à Educação	700.637,52	-	-	-	-	-	700.637,52	231.713,12	-	468.924,40	
Recursos Vinculados à Saúde	3.021.596,81	-	-	62.670,21	-	-	2.958.926,60	227.623,52	-	2.731.303,08	
Transferências Fundo a Fundo de Recursos do SUS	2.879.576,11	-	-	62.670,21	-	-	2.816.905,90	227.623,52	-	2.589.282,38	
Outros Recursos Vinculados à Saúde	142.020,70	-	-	-	-	-	142.020,70	-	-	142.020,70	
Recursos Vinculados à Assistência Social	608.920,85	-	9.400,72	-	-	-	597.520,13	33.080,93	-	564.439,20	
Recursos Vinculados à Previdência Social (Exceto ao RPPS)	-	-	-	-	-	-	-	-	-	-	
Demais Vinculações Decorrentes de Transferências	5.834.715,97	-	1.876,04	129.159,80	-	-	5.703.880,13	498.501,85	-	5.205.378,28	
Transferências de Contribuintes e Instrumentos Contribuintes (exceto Educação, Saúde e Assistência)	3.542.524,31	-	-	129.159,80	-	-	3.413.364,51	488.501,85	-	2.914.862,66	
Outras Vinculações Decorrentes de Transferências	2.292.191,66	-	1.876,04	-	-	-	2.280.516,02	-	-	2.280.516,02	
Demais Vinculações Legais	608.655,86	-	-	-	-	-	608.655,86	7.612,81	-	601.043,05	
Recursos de Operações de Crédito (exceto destinados à Educação e à Saúde)	71,21	-	-	-	-	-	71,21	-	-	71,21	
Recursos de Alienação de Bens/Ativos	-	-	-	-	-	-	-	-	-	-	
Recursos Vinculados a Fundos (exceto Educação, Saúde, Assistência e Previdência)	-	-	-	-	-	-	-	-	-	-	
Outras Vinculações Legais	608.584,65	-	-	-	-	-	608.584,65	7.612,81	-	600.971,84	
Recursos Extraorçamentários	4.211,12	-	-	-	-	-	-	-	-	-	
Outras Vinculações	105.905,81	-	-	-	-	-	105.905,81	24.400,00	-	81.505,81	
<b>TOTAL DOS RECURSOS VINCULADOS AO RPPS (III)</b>	1,00	796,99	-	-	-	-	(796,99)	-	-	(796,99)	
Recursos Vinculados ao RPPS - Fundo em Capitalização (Plano Previdenciário) <sup>1</sup>	1,00	796,99	-	-	-	-	(796,99)	-	-	(796,99)	
Recursos Vinculados ao RPPS - Fundo em Reparação (Plano Financeiro)	-	-	-	-	-	-	-	-	-	-	
Recursos Vinculados ao RPPS - Taxa de Administração	-	-	-	-	-	-	-	-	-	-	
<b>TOTAL (IV) = (I + II + III)</b>	16.162.688,25	105.291,32	633.049,07	176.713,53	4.211,12	-	15.243.420,21	1.606.878,55	-	13.637.541,66	


1. Essa coluna poderá apresentar valor negativo, indicando, nesse caso, insuficiência de caixa após o registro das obrigações financeiras.  
 2. Nessa linha não devem ser informados os investimentos destinados à acumulação para pagamentos futuros.

Prefeitura Municipal de Catanduvas - PR - Poder Executivo  
RELATÓRIO DE GESTÃO FISCAL  
**DEMONSTRATIVO DA DISPONIBILIDADE DE CAIXA E DOS RESTOS A PAGAR**  
ORÇAMENTOS FISCAL E DA SEGURIDADE SOCIAL  
Janeiro a Dezembro 2023


RGF - ANEXO 5 (LRF, art. 55, Inciso III, alínea "a")

R\$ 1,00

  
MOISES APARECIDO DE SOUZA  
PREFEITO

  
OZIEL DE OLIVEIRA  
SECRETÁRIO DE FINANÇAS

  
EDILSON MALAVSKI  
CONTROLE INTERNO

  
JEFFERSON PAVAN  
CONFIADOR  
CRC PR-058882/0-0

PREFEITURA MUNICIPAL DE CATANDUVAS - PR - PODER EXECUTIVO  
RELATORIO DE GESTÃO FISCAL  
DEMONSTRATIVO SIMPLIFICADO DO RELATORIO DE GESTÃO FISCAL  
ORÇAMENTOS FISCAL E DA SEGURIDADE SOCIAL  
2º SEMESTRE DE 2023

**REPUBLICAÇÃO**

RRF, Art. 48 - Anexo 6

R\$ 1,00

RECEITA CORRENTE LIQUIDA	VALOR ATÉ O QUADRIMESTRE/SEMESTRE	
Receita Corrente líquida		
Receita Corrente Líquida Ajustada para Cálculo dos Limites de Endividamento		53.517.617,77
Receita Corrente Líquida Ajustada para Cálculo dos Limites da Despesa com Pessoal		53.417.617,77
		52.938.229,77

DESPESA COM PESSOAL	VALOR	% SOBRE A RCL AJUSTADA
Despesa Total com Pessoal DTP	23.553.532,03	44,49
Limite Máximo (Incisos I,II e III, art. 20 da LRF) - 54,00%	28.586.644,08	54,00
Limite Prudencial (§ único, art. 22 da LRF) - 51,30%	27.157.311,88	51,30
Limite de Alerta (Inciso II do §1º do art. 59 da LRF) - 49,60%	25.727.979,67	48,60

DIVIDA CONSOLIDADA	VALOR ATÉ O SEMESTRE DE REFERÊNCIA	% SOBRE A RCL AJUSTADA
Dívida Consolidada Líquida	(11.560.007,61)	(21,64)
Limite Definido por Resolução do Senado Federal	-	-


GARANTIAS DE VALORES	VALOR ATÉ O SEMESTRE DE REFERÊNCIA	% SOBRE A RCL AJUSTADA
Total das Garantias Concedidas	-	-
Limite Definido por Resolução do Senado Federal	-	-

OPERAÇÕES DE CRÉDITO	VALOR	% SOBRE A RCL AJUSTADA
Operações de Crédito Internas e Externas	-	-
Limite Definido pelo Senado Federal para Operações de Crédito Externas e Internas	-	-
Operações de Crédito por Antecipação da Receita	-	-
Limite Definido pelo Senado Federal para Operações de Crédito por Antecipação da Receita	-	-


RESTOS A PAGAR	RESTOS A PAGAR EMPENHADOS E NÃO LIQUIDADOS DO EXERCÍCIO	DISPONIBILIDADE DE CAIXA LÍQUIDA (APÓS A INSCRIÇÃO EM RESTOS A PAGAR NÃO PROCESSADOS DO
Valor Total	1.605.878,55	13.937.541,66

FONTE: GOVBR - Responsabilidade Fiscal, Gabinete do Prefeito, 27/Fev/2024, 11h e 54m.


PREFEITURA MUNICIPAL DE CATANDUVAS - PR - PODER EXECUTIVO  
RELATORIO DE GESTÃO FISCAL  
**DEMONSTRATIVO SIMPLIFICADO DO RELATORIO DE GESTÃO FISCAL**  
ORÇAMENTOS FISCAL E DA SEGURIDADE SOCIAL  
2º SEMESTRE DE 2023




\_\_\_\_\_  
MOISÉS APARECIDO DE SOUZA  
PREFEITO



\_\_\_\_\_  
EDILSON MALAVSKI  
CONTROLE INTERNO



\_\_\_\_\_  
OZIEL DE OLIVEIRA  
SECRETÁRIO DE FINANÇAS



\_\_\_\_\_  
JEFFERSON PAVAN  
CONTADOR  
CRC PR-058882/0-0