

Prefeitura Municipal de Catanduvas-PR
Relatório Resumido da Execução Orçamentária
Balanco Orçamentário
Organizamentos Fiscal e da Seguridade Social

Janeiro a Dezembro 2015/Bimestre Novembro-Dezembro

REDO - ANEXO (LRF, Art.52, inciso I, alíneas "a" e "b" do inciso II e §1º)

R\$ 1,00

RECEITAS	PREVISÃO INICIAL	PREVISÃO ATUALIZADA (a)	RECEITAS REALIZADAS				SALDO (a-c)
			No Bimestre (b)	% (b/a)	Até o Bimestre (c)	% (c/a)	
RECEITAS (EXCETO INTRA-ORÇAMENTÁRIAS)(II)	28.648.215,00	29.431.657,84	5.055.148,93	17,18	25.269.290,29	85,86	4.162.367,55
RECEITAS CORRENTES	25.038.215,00	25.575.807,84	4.695.164,95	18,36	23.949.799,49	93,64	1.626.008,35
RECEITA TRIBUTÁRIA	1.848.815,00	1.848.815,00	332.893,25	18,01	1.591.385,38	86,08	257.429,62
IMPOSTOS	1.475.700,00	1.475.700,00	297.370,86	20,15	1.283.234,86	86,96	192.465,14
TAXAS	361.615,00	361.615,00	35.522,39	9,82	308.150,52	85,22	53.464,48
CONTRIBUIÇÃO DE MELHORIA	11.500,00	11.500,00	-	-	-	-	11.500,00
RECEITAS DE CONTRIBUIÇÕES	868.350,00	868.350,00	54.062,31	6,23	384.593,23	44,29	483.756,77
CONTRIBUIÇÕES SOCIAIS	569.750,00	569.750,00	-	-	-	-	569.750,00
CONTRIBUIÇÃO PARA O CUSTEIO DO SERVIÇO DE ILUMINAÇÃO	298.600,00	298.600,00	54.062,31	18,11	384.593,23	128,80	-85.993,23
RECEITA PATRIMONIAL	1.055.500,00	1.055.500,00	123.017,80	11,65	686.771,88	65,07	368.728,12
RECEITAS DE VALORES MOBILIÁRIOS	1.055.500,00	1.055.500,00	123.017,80	11,65	686.771,88	65,07	368.728,12
RECEITA DE SERVIÇOS	46.000,00	46.000,00	-	-	32.500,00	70,65	13.500,00
TRANSFERÊNCIAS CORRENTES	20.946.170,00	21.483.762,84	4.174.296,43	19,43	21.161.591,59	98,50	322.171,25
TRANSFERÊNCIAS INTERGOVERNAMENTAIS	20.769.720,00	21.292.455,61	4.140.322,38	19,45	20.921.982,20	98,26	370.473,41
TRANSFERÊNCIAS DE PESSOAS	4.450,00	4.450,00	-	-	2.752,16	61,85	1.697,84
TRANSFERÊNCIAS DE CONVÊNIOS	178.000,00	186.857,23	33.974,05	18,18	236.857,23	126,76	-50.000,00
OUTRAS RECEITAS CORRENTES	273.380,00	273.380,00	10.695,16	3,99	92.957,41	34,00	180.422,59
MULTAS E JUROS DE MORA	159.012,00	159.012,00	762,99	0,48	8.329,40	5,62	150.682,60
INDENIZACÕES E RESTITUIÇÕES	20.150,00	20.150,00	8.649,86	42,95	50.014,34	248,21	-29.864,34
RECEITA DA DIVALTIMA	82.718,00	82.718,00	1.354,81	1,64	24.036,92	29,06	58.681,08
RECEITAS DIVERSAS	11.500,00	11.500,00	127,50	1,11	9.976,75	86,75	1.523,25
RECEITAS DE CAPITAL	3.610.000,00	3.855.850,00	359.983,98	9,34	1.319.490,80	34,22	2.536.359,20
OPERAÇÕES DE CRÉDITO	1.800.000,00	1.800.000,00	-	-	-	-	1.800.000,00
OPERAÇÕES DE CRÉDITO INTERNAS	1.800.000,00	1.800.000,00	-	-	-	-	1.800.000,00
AVENIAÇÃO DE BENS	-	-	39.000,00	-	39.000,00	-	-39.000,00

Prefeitura Municipal de Catanduvas-PR
Relatório Resumido da Execução Orçamentária
Balanco Orçamentário
Orçamentos Fiscal e da Seguridade Social

Janeiro a Dezembro 2015/Bimestre Novembro-Dezembro

REDO - ANEXO (LRF, Art.52, inciso I, alíneas "a" e "b" do inciso II e §1º)

R\$ 1,00

RECEITAS	PREVISÃO INICIAL	PREVISÃO ATUALIZADA (a)	RECEITAS REALIZADAS				SALDO (a-c)
			No Bimestre (b)	% (b/a)	Até o Bimestre (c)	% (c/a)	
A alienação de bens imóveis	-	-	39.000,00	-	39.000,00	-	-39.000,00
Transferências de capital	1.810.000,00	2.055.850,00	320.983,98	15,61	1.280.490,80	62,29	775.359,20
Transferências intergovernamentais	-	-	150.000,00	-	165.500,00	-	-165.500,00
Transferências de convênios	1.810.000,00	2.055.850,00	170.983,98	8,32	1.114.990,80	54,24	940.859,20
RECEITAS (INTRA-ORÇAMENTARIAS)(II)	529.500,00	529.500,00	-	-	-	-	529.500,00
SUBTOTAL DAS RECEITAS(III)=(II+I)	29.177.715,00	29.961.157,84	5.055.148,93	16,87	25.269.290,29	84,34	4.691.867,55
OPERAÇÕES DE CRÉDITO-REFINANCIAMENTO(IV)	-	-	-	-	-	-	-
Operações de Crédito Internas	-	-	-	-	-	-	-
Mobilidade	-	-	-	-	-	-	-
Contratual	-	-	-	-	-	-	-
Operações de Crédito Externas	-	-	-	-	-	-	-
Mobilidade	-	-	-	-	-	-	-
Contratual	-	-	-	-	-	-	-
SUBTOTAL COM FINANCIAMENTO(V)=(III+IV)	29.177.715,00	29.961.157,84	5.055.148,93	16,87	25.269.290,29	84,34	4.691.867,55
DÉFICIT(VI)	-	-	-	-	-	-	-
TOTAL(VII)=(V+VI)	29.177.715,00	29.961.157,84	5.055.148,93	16,87	25.269.290,29	84,34	4.691.867,55
SALDOS DE EXERCÍCIOS ANTERIORES (UTILIZADOS PARA CRÉDITOS ADICIONAIS)	-	-	-	-	3.408.857,66	-	-
Superávit Financeiro	-	-	-	-	3.408.857,66	-	-
Reabertura de Créditos Adicionais	-	-	-	-	-	-	-

Prefeitura Municipal de Catanduvas-PR
Relatório Resumido da Execução Orçamentária
Balanco Orçamentário
Orçamentos Fiscal e da Seguridade Social
Janeiro a Dezembro 2015/Bimestre Novembro-Dezembro

RREO - ANEXO I (RF - Art.52, inciso I, alínea "a" e "b" do inciso II e §1º) R\$ 1,00

DESPESAS	DOTAÇÃO INICIAL	DOTAÇÃO ATUALIZADA	DESPESAS EMPENHADAS		SALDO	DESPESAS LIQUIDADAS		SALDO	DESPESAS PAGAS ATÉ O BIMESTRE	INSCRITAS EM RESTOS A PAGAR NÃO PROCESSADOS
			No Bimestre	Até o Bimestre		No Bimestre	Até o Bimestre			
	(d)	(e)	(f)	(g)	(g)-(e)-(f)	(h)	(h)	(i)=(e)-(h)	(j)	(k)
DESPESAS (EXCETO INTRA-ORÇAMENTÁRIAS)(VIII)	28.556.915,00	32.837.723,05	5.849.371,93	22.699.460,25	10.138.262,80	5.292.600,73	20.468.059,91	12.368.669,14	20.424.797,85	2.230.406,34
DESPESAS CORRENTES	19.656.805,00	22.776.488,57	3.816.599,84	18.732.575,71	4.043.912,86	4.002.940,76	18.514.865,43	4.261.623,14	18.481.100,56	180.654,98
PESSOAL E ENCARGOS SOCIAIS	9.641.655,00	12.099.504,61	2.322.808,06	9.640.978,30	2.458.526,31	2.322.808,06	9.640.978,30	2.458.526,31	9.640.978,30	-
JUROS E ENCARGOS DA DÍVIDA	23.000,00	2.800,00	-	-	2.800,00	-	-	2.800,00	-	-
OUTRAS DESPESAS CORRENTES	9.992.150,00	10.674.183,96	1.493.791,78	9.091.597,41	1.582.586,55	1.690.132,70	8.373.887,13	1.800.296,83	8.340.122,26	180.654,98
DESPESAS DE CAPITAL	7.907.360,00	9.068.484,48	2.033.272,09	3.966.884,54	5.101.599,94	1.289.659,97	1.954.188,48	7.114.296,00	1.943.697,29	2.012.696,06
INVESTIMENTOS	7.223.860,00	8.949.790,66	2.033.272,09	3.937.454,11	5.012.336,55	1.289.659,97	1.924.758,05	7.025.032,61	1.914.266,86	2.012.696,06
AMORTIZAÇÃO DA DÍVIDA / REFINANCIAMENTO DA DÍVIDA	683.500,00	118.693,82	-	29.430,43	89.263,39	-	29.430,43	89.263,39	29.430,43	-
RESERVA DE CONTINGÊNCIA	992.750,00	992.750,00	-	-	992.750,00	-	-	992.750,00	-	-
RESERVA DO RPPS	-	-	-	-	-	-	-	-	-	-
DESPESAS (INTRA-ORÇAMENTÁRIAS)(IX)	620.800,00	1.331.947,83	180.457,64	1.279.286,63	52.661,20	180.457,64	1.279.286,63	52.661,20	1.279.286,63	-
SUBTOTAL DAS DESPESAS(XI)=(VIII+IX)	29.177.715,00	34.169.670,88	6.030.329,57	23.978.746,88	10.190.924,00	5.473.058,37	21.748.340,54	12.421.330,34	21.704.084,48	2.230.406,34
AMORTIZAÇÃO DA DÍVIDA / REFINANCIAMENTO(XI)	-	-	-	-	-	-	-	-	-	-
Amortização da Dívida Interna	-	-	-	-	-	-	-	-	-	-
Dívida Mobiliária	-	-	-	-	-	-	-	-	-	-
Outras Dívidas	-	-	-	-	-	-	-	-	-	-
Amortização da Dívida Externa	-	-	-	-	-	-	-	-	-	-
Dívida Mobiliária	-	-	-	-	-	-	-	-	-	-
Outras Dívidas	-	-	-	-	-	-	-	-	-	-
SUBTOTAL C/ REFINANCIAMENTO(XII)=(XI+XI)	29.177.715,00	34.169.670,88	6.030.329,57	23.978.746,88	10.190.924,00	5.473.058,37	21.748.340,54	12.421.330,34	21.704.084,48	2.230.406,34
SUPERÁVIT(XIII)	-	-	-	-	-	-	1.290.543,41	-	-	-
TOTAL(XIV)=(XII+XIII)	29.177.715,00	34.169.670,88	6.030.329,57	23.978.746,88	10.190.924,00	5.473.058,37	25.269.290,29	12.421.330,34	21.704.084,48	-1.290.543,41



Prefeitura Municipal de Catanduvas-PR
 Relatório Resumido da Execução Orçamentária
 Balanço Orçamentário
 Orçamentos Fiscal e da Seguridade Social

Janeiro a Dezembro 2015/Bimestre Novembro-Dezembro

RR00 - ANEXO (LRF Art.52, Inciso I, alíneas "a" e "b" do inciso II e §1º)

R\$ 1,00

RECEITAS INTRA-ORÇAMENTÁRIAS	PREVISÃO INICIAL	PREVISÃO ATUALIZADA (a)	RECEITAS REALIZADAS		SALDO (a-c)
			No Bimestre (b)	% (b/a)	
RECEITAS CORRENTES INTRAORÇAMENTÁRIAS	529.500,00	529.500,00	-	-	529.500,00
RECEITAS DE CONTRIBUIÇÕES	529.500,00	529.500,00	-	-	529.500,00
CONTRIBUIÇÕES SOCIAIS	529.500,00	529.500,00	-	-	529.500,00
TOTAL	529.500,00	529.500,00	-	-	529.500,00

DESPESAS INTRA-ORÇAMENTÁRIAS	DOTAÇÃO INICIAL (d)	DOTAÇÃO ATUALIZADA (e)	DESPESAS EMPENHADAS		SALDO (g)=(e-f)	DESPESAS LIQUIDADAS		SALDO (i)=(e-h)	DESPESAS PAGAS ATÉ O BIMESTRE (j)	INSCRITAS EM RESTOS A PAGAR NÃO PROCESSADOS (k)
			No Bimestre	Até o Bimestre (f)		No Bimestre	Até o Bimestre (h)			
DESPESAS CORRENTES	620.800,00	1.331.947,83	180.457,64	1.279.286,63	52.661,20	180.457,64	1.279.286,63	52.661,20	1.279.286,63	-
PESSOAL E ENCARGOS SOCIAIS	610.800,00	765.936,00	180.457,64	713.274,80	52.661,20	180.457,64	713.274,80	52.661,20	713.274,80	-
OUTRAS DESPESAS CORRENTES	10.000,00	566.011,83	-	566.011,83	-	-	566.011,83	-	566.011,83	-
TOTAL	620.800,00	1.331.947,83	180.457,64	1.279.286,63	52.661,20	180.457,64	1.279.286,63	52.661,20	1.279.286,63	-

FONTE: PRONIM RF - Responsabilidade Fiscal, 21/Jan/2016, 08h e 09m.

Nota: Durante o exercício, somente as despesas liquidadas são consideradas executadas. No encerramento do exercício, as despesas não liquidadas inscritas em restos a pagar não processados são também consideradas executadas. Dessa forma, para maior transparência, as despesas executadas estão segregadas em:

a) Despesas liquidadas, consideradas aquelas em que houve a entrega do material ou serviço, nos termos do art. 63 da Lei 4.320/64;

b) Despesas empenhadas mas não liquidadas, inscritas em restos a pagar não processados, consideradas liquidadas no encerramento do exercício, por força do art. 35, inciso II da Lei 4.320/64.

Silvio Kaldas
 Contador

Noemi Schmidt de Moura
 Prefeita

PREFEITURA MUNICIPAL DE CATANDUVAS
 SILVIO FARIAS
 Contador CRC PR-051049/O-0

Noemi Schmidt de Moura
 Prefeita

Edilson Malawski
 Controlador Interno

MUNICÍPIO DE CATANDUVAS/PR
 Ivelte Goreti de Carli
 Responsável/Finanças
 Portaria 001/2013

Prefeitura Municipal de Catanduvas - PR
Relatório Resumido de Execução Orçamentária
Demonstrativo da Execução das Despesas por Função/Subfunção
Orçamento Fiscal e da Seguridade Social
Janeiro a Dezembro 2015/Bimestre Novembro-Dezembro

RREO - ANEXO III(LRF, Art. 52, inciso II, alínea 'c')

R\$ 1,00

FUNÇÃO/SUBFUNÇÃO	Dotação Inicial	Dotação Atualizada	Despesas Empenhadas		%	SALDO	Despesas Liquidadas		%	SALDO	Inscritas em Restos a Pagar Não Processados
			No Bimestre	Até o Bimestre			No Bimestre	Até o Bimestre			
		(a)	(b)	(b)/total b)	(c)=(a-b)	(d)	(d)/total d)	(e)=(a-d)	(f)		
DESPESAS(EXCETO INTRA-ORÇAMENTARIAS)II	28.556.915,00	32.837.723,05	5.849.871,93	22.699.460,25	94,66	10.138.262,80	5.292.600,73	20.469.053,91	94,12	22.699.460,25	2.230.406,34
Legislativa	786.000,00	786.000,00	0,00	191.710,60	0,80	594.289,40	0,00	191.710,60	0,88	594.289,40	0,00
Ação Legislativa	786.000,00	786.000,00	0,00	191.710,60	0,80	594.289,40	0,00	191.710,60	0,88	594.289,40	0,00
Judiciária	310.000,00	310.000,00	0,00	0,00	0,00	310.000,00	0,00	0,00	0,00	310.000,00	0,00
Transporte Rodoviário	310.000,00	310.000,00	0,00	0,00	0,00	310.000,00	0,00	0,00	0,00	310.000,00	0,00
Administração	5.134.803,00	5.273.875,57	494.850,79	3.074.684,81	12,82	2.199.190,76	531.891,01	3.074.071,81	14,13	2.199.803,76	613,00
Planejamento e Orçamento	260.950,00	213.150,00	39.653,82	208.338,38	0,87	4.811,62	39.653,82	208.338,38	0,96	4.811,62	0,00
Administração Geral	4.345.860,00	4.317.260,00	316.605,23	2.148.666,77	8,96	2.168.593,23	353.645,45	2.148.053,77	9,88	2.169.206,23	613,00
Administração Financeira	474.993,00	688.865,57	127.198,36	668.355,13	2,79	20.510,44	127.198,36	668.355,13	3,07	20.510,44	0,00
Controle Interno	53.000,00	54.600,00	11.393,38	49.324,53	0,21	5.275,47	11.393,38	49.324,53	0,23	5.275,47	0,00
Assistência Social	995.110,00	1.299.011,55	270.265,87	1.093.472,85	4,56	205.538,70	252.276,04	996.882,85	4,58	302.128,70	96.590,00
Administração Geral	169.580,00	352.780,00	70.537,86	342.057,94	1,43	10.722,06	80.170,36	341.785,94	1,57	10.994,06	272,00
Assistência ao Idoso	29.730,00	18.430,00	4.445,86	17.718,88	0,07	711,12	4.445,86	17.718,88	0,08	711,12	0,00
Assistência à Criança e ao Adolescente	44.000,00	40.380,00	2.797,48	2.797,48	0,01	37.582,52	2.797,48	2.797,48	0,01	37.582,52	0,00
Assistência Comunitária	177.130,00	174.130,00	20.697,62	112.981,00	0,47	61.149,00	21.419,29	112.331,00	0,52	61.799,00	650,00
Previdência Social	574.670,00	713.291,55	171.787,05	617.917,55	2,58	95.374,00	143.443,05	522.249,55	2,40	191.042,00	95.668,00
Previdência do Regime Estatutário	1.602.500,00	1.602.500,00	0,00	0,00	0,00	1.602.500,00	0,00	0,00	0,00	1.602.500,00	0,00
Saúde	4.284.720,00	6.131.752,00	1.797.400,88	5.223.983,26	21,79	907.768,74	1.878.589,73	5.223.983,26	24,02	907.768,74	0,00
Atenção Básica	4.218.440,00	5.993.972,00	1.776.813,27	5.131.778,48	21,40	862.193,52	1.853.682,12	5.131.778,48	23,60	862.193,52	0,00
Vigilância Sanitária	26.000,00	30.500,00	0,00	4.416,00	0,02	26.084,00	4.320,00	4.416,00	0,02	26.084,00	0,00
Vigilância Epidemiológica	40.280,00	107.280,00	20.587,61	87.788,78	0,37	19.491,22	20.587,61	87.788,78	0,40	19.491,22	0,00
Trabalho	86.830,00	9.330,00	0,00	0,00	0,00	9.330,00	0,00	0,00	0,00	9.330,00	0,00
Fomento ao Trabalho	86.830,00	9.330,00	0,00	0,00	0,00	9.330,00	0,00	0,00	0,00	9.330,00	0,00
Educação	5.487.550,00	7.456.027,17	2.020.709,31	6.456.511,18	26,93	999.515,99	1.360.462,73	5.746.735,57	26,42	1.709.291,60	709.775,61
Alimentação e Nutrição	314.460,00	727.760,00	120.478,89	693.916,69	2,89	33.843,31	120.478,89	693.916,69	3,19	33.843,31	0,00
E ensino Fundamental	4.229.990,00	5.727.882,17	1.715.749,77	5.066.604,31	21,13	661.277,86	1.062.621,78	4.863.947,29	20,07	1.365.934,88	702.657,02

[Handwritten signatures and initials]

Prefeitura Municipal de Catanduvas - PR
Relatório Resumido de Execução Orçamentária
Demonstrativo da Execução das Despesas por Função/Subfunção
Orçamento Fiscal e da Seguridade Social
Janeiro a Dezembro 2015/Bimestre Novembro-Dezembro

RREO - ANEXO II(LRF, Art. 52, Inciso II, alínea 'c')) R\$ 1,00

FUNÇÃO/SUBFUNÇÃO	Dotação Inicial	Dotação Atualizada (a)	Despesas Empenhadas		%	SALDO (c)=(a-b)	Despesas Liquidadas		%	SALDO (e)=(a-d)	Inscritas em Restos a Pagar Não Processados (f)
			No Bimestre	Até o Bimestre (b)			No Bimestre	Até o Bimestre (d)			
Ensino Médio	12.850,00	1.350,00	0,00	0,00	0,00	1.350,00	0,00	0,00	1.350,00	0,00	
Educação Infantil	900.000,00	926.135,00	173.653,72	642.269,16	2,68	283.865,84	166.535,13	635.150,57	2,92	290.984,43	7.118,59
Educação de Jovens e Adultos	19.430,00	62.080,00	10.826,93	53.721,02	0,22	8.358,98	10.826,93	53.721,02	0,25	8.358,98	0,00
Educação Especial	10.820,00	10.820,00	0,00	0,00	0,00	10.820,00	0,00	0,00	10.820,00	0,00	
Cultura	885.850,00	730.950,00	238.545,85	521.451,08	2,17	209.498,92	230.145,85	511.551,08	2,35	219.398,92	9.900,00
Difusão Cultural	485.850,00	595.950,00	238.545,85	521.451,08	2,17	74.498,92	230.145,85	511.551,08	2,35	84.398,92	9.900,00
Infra-Estrutura Urbana	400.000,00	135.000,00	0,00	0,00	0,00	135.000,00	0,00	0,00	135.000,00	0,00	
Urbanismo	3.251.372,00	3.843.832,60	536.464,40	2.609.113,41	10,88	1.234.719,19	536.926,92	1.934.686,94	8,90	1.909.145,66	674.426,47
Infra-Estrutura Urbana	1.530.000,00	2.046.850,00	229.609,60	1.009.332,89	4,21	1.037.517,11	210.949,10	336.406,42	1,55	1.710.443,58	672.926,47
Serviços Urbanos	1.721.372,00	1.796.982,60	306.854,80	1.599.780,52	6,67	197.202,08	325.977,82	1.598.280,52	7,35	198.702,08	1.500,00
Habitação	21.500,00	83.000,00	83.000,00	83.000,00	0,35	0,00	0,00	0,00	0,00	83.000,00	83.000,00
Habitação Urbana	21.500,00	83.000,00	83.000,00	83.000,00	0,35	0,00	0,00	0,00	0,00	83.000,00	83.000,00
Saneamento	1.200,00	0,00	0,00	0,00	0,00	0,00	0,00	0,00	0,00	0,00	0,00
Saneamento Básico Urbano	1.200,00	0,00	0,00	0,00	0,00	0,00	0,00	0,00	0,00	0,00	0,00
Gestão Ambiental	183.460,00	170.860,00	11.590,50	11.720,50	0,05	159.139,50	9.820,50	9.950,50	0,05	160.909,50	1.770,00
Preservação e Conservação Ambiental	183.460,00	170.860,00	11.590,50	11.720,50	0,05	159.139,50	9.820,50	9.950,50	0,05	160.909,50	1.770,00
Agricultura	834.800,00	675.000,00	53.421,73	367.285,97	1,53	307.714,03	67.025,02	366.985,97	1,69	308.014,03	300,00
Extensão Rural	834.800,00	675.000,00	53.421,73	367.285,97	1,53	307.714,03	67.025,02	366.985,97	1,69	308.014,03	300,00
Indústria	129.430,00	363.030,00	63.126,38	317.720,28	1,33	45.309,72	155,45	100.275,34	0,46	262.754,66	217.444,94
Promoção Industrial	129.430,00	363.030,00	63.126,38	317.720,28	1,33	45.309,72	155,45	100.275,34	0,46	262.754,66	217.444,94
Comércio e Serviços	205.380,00	54.380,00	0,00	0,00	0,00	54.380,00	0,00	0,00	0,00	54.380,00	0,00
Promoção Comercial	205.380,00	54.380,00	0,00	0,00	0,00	54.380,00	0,00	0,00	0,00	54.380,00	0,00
Transporte	1.558.710,00	1.859.280,34	181.365,82	1.656.424,01	6,91	202.856,33	285.770,56	1.652.275,13	7,60	207.005,21	4.148,88
Transporte Rodoviário	1.558.710,00	1.859.280,34	181.365,82	1.656.424,01	6,91	202.856,33	285.770,56	1.652.275,13	7,60	207.005,21	4.148,88
Desporto e Lazer	740.740,00	761.440,00	47.767,54	752.057,15	3,14	9.382,85	85.374,06	329.319,71	1,51	432.120,29	422.737,44
Desporto Comunitário	740.740,00	761.440,00	47.767,54	752.057,15	3,14	9.382,85	85.374,06	329.319,71	1,51	432.120,29	422.737,44
Encargos Especiais	1.064.210,00	434.703,82	51.362,86	340.325,15	1,42	94.378,67	54.162,86	130.625,15	1,52	104.078,67	9.700,00

[Handwritten signature]

[Handwritten mark]

Demonstrativo da Execução das Despesas por Função/Subfunção

Janeiro a Dezembro 2015/Bimestre Novembro-Dezembro

RREO - ANEXO II(LRF, Art. 52, Inciso II, alínea 'c')

R\$ 1,00

FUNÇÃO/SUBFUNÇÃO	Dotação Inicial	Dotação Atualizada (a)	Despesas Empenhadas		%	SALDO (c)=(a-b)	Despesas Liquidadas		%	SALDO (e)=(a-d)	Inscritas em Restos a Pagar Não Processados (f)
			No Bimestre	Até o Bimestre (b)			No Bimestre	Até o Bimestre (d)			
			(b/total b)				(d/total d)				
Serviço da Dívida Interna	706.500,00	121.493,82	0,00	29.430,43	0,12	92.063,39	0,00	29.430,43	0,14	92.063,39	0,00
Outros Encargos Especiais	357.710,00	313.210,00	51.362,86	310.894,72	1,30	2.315,28	54.162,86	301.194,72	1,38	12.015,28	9.700,00
Reserva de Contingência	992.750,00	992.750,00	0,00	0,00	0,00	992.750,00	0,00	0,00	0,00	992.750,00	0,00
Reserva de Contingência	992.750,00	992.750,00	0,00	0,00	0,00	992.750,00	0,00	0,00	0,00	992.750,00	0,00
DESPESAS INTRA-ORÇAMENTÁRIAS (II)	620.800,00	1.331.947,83	180.457,64	1.279.286,63	5,34	52.661,20	180.457,64	1.279.286,63	5,34	1.279.286,63	0,00
TOTAL (III)=(I+II)	29.177.715,00	34.169.670,88	6.030.329,57	23.978.746,88	100,00	10.190.924,00	5.473.058,37	2.748.340,54	100,00	23.978.746,88	2.230.406,34

[Handwritten signature]

Prefeitura Municipal de Catanduvas - PR
Relatório Resumido de Execução Orçamentária
Demonstrativo da Execução das Despesas por Função/Subfunção
Orçamento Fiscal e da Seguridade Social
Janeiro a Dezembro 2015/Bimestre Novembro-Dezembro

RREO - ANEXO II(LRF, Art. 52, Inciso II, alínea 'c')

R\$ 1,00

FUNÇÃO/SUBFUNÇÃO	Dotação Inicial	Dotação Atualizada (a)	Despesas Empenhadas		%	SALDO (c)=(a-b)	Despesas Liquidadas		%	SALDO (e)=(a-d)	Inscritas em Restos a Pagar Não Processados (f)
			No Bimestre	Até o Bimestre (b)			No Bimestre	Até o Bimestre (d)			
DESPESAS(INTER-ORÇAMENTÁRIAS)											
Legislativa	620.800,00	1.331.947,83	180.457,64	1.279.286,63	5,34	52.661,20	180.457,64	1.279.286,63	5,88	1.279.286,63	0,00
Ação Legislativa	14.000,00	14.000,00	0,00	1.949,36	0,01	12.050,64	0,00	1.949,36	0,01	12.050,64	0,00
Administração	14.000,00	14.000,00	0,00	1.949,36	0,01	12.050,64	0,00	1.949,36	0,01	12.050,64	0,00
Planejamento e Orçamento	69.530,00	96.130,00	21.967,71	95.126,37	0,40	1.003,63	21.967,71	95.126,37	0,44	1.003,63	0,00
Administração Geral	130,00	1.980,00	463,83	1.965,49	0,01	16,51	463,83	1.965,49	0,01	16,51	0,00
Administração Financeira	48.700,00	68.750,00	14.192,42	68.292,45	0,28	457,55	14.192,42	68.292,45	0,31	457,55	0,00
Administração Geral	11.500,00	20.000,00	6.105,49	19.765,32	0,08	234,68	6.105,49	19.765,32	0,09	234,68	0,00
Controle Interno	9.200,00	5.400,00	1.205,97	5.105,11	0,02	294,89	1.205,97	5.105,11	0,02	294,89	0,00
Assistência Social	8.550,00	35.750,00	9.632,82	35.147,84	0,15	602,16	9.632,82	35.147,84	0,16	602,16	0,00
Administração Geral	4.650,00	15.850,00	4.272,38	15.691,04	0,07	158,96	4.272,38	15.691,04	0,07	158,96	0,00
Assistência à Criança e ao Adolescente	1.050,00	50,00	0,00	0,00	0,00	50,00	0,00	0,00	0,00	50,00	0,00
Assistência Comunitária	2.850,00	19.850,00	5.360,44	19.456,80	0,08	393,20	5.360,44	19.456,80	0,09	393,20	0,00
Saúde	90.400,00	189.850,00	43.076,41	164.911,38	0,69	24.938,62	43.076,41	164.911,38	0,76	24.938,62	0,00
Atenção Básica	87.650,00	187.100,00	43.076,41	164.911,38	0,69	22.188,62	43.076,41	164.911,38	0,76	22.188,62	0,00
Vigilância Epidemiológica	2.750,00	2.750,00	0,00	0,00	0,00	2.750,00	0,00	0,00	0,00	2.750,00	0,00
Educação	378.200,00	361.686,00	88.117,72	349.197,28	1,46	12.488,72	88.117,72	349.197,28	1,61	12.488,72	0,00
Alimentação e Nutrição	2.600,00	3.200,00	746,25	3.159,03	0,01	40,97	746,25	3.159,03	0,01	40,97	0,00
Fisino Fundamental	319.000,00	297.686,00	72.223,48	286.767,04	1,20	10.918,96	72.223,48	286.767,04	1,32	10.918,96	0,00
Educação Infantil	55.300,00	59.500,00	15.147,99	59.271,21	0,25	228,79	15.147,99	59.271,21	0,27	228,79	0,00
Educação Especial	1.300,00	1.300,00	0,00	0,00	0,00	1.300,00	0,00	0,00	0,00	1.300,00	0,00
Cultura	3.200,00	6.100,00	1.616,49	5.968,73	0,02	131,27	1.616,49	5.968,73	0,03	131,27	0,00
Difusão Cultural	3.200,00	6.100,00	1.616,49	5.968,73	0,02	131,27	1.616,49	5.968,73	0,03	131,27	0,00
Urbanismo	12.900,00	18.400,00	5.771,35	18.117,40	0,08	282,60	5.771,35	18.117,40	0,08	282,60	0,00
Serviços Urbanos	12.900,00	18.400,00	5.771,35	18.117,40	0,08	282,60	5.771,35	18.117,40	0,08	282,60	0,00
Agricultura	10.800,00	8.100,00	1.057,59	7.682,39	0,03	417,61	1.057,59	7.682,39	0,04	417,61	0,00
Extensão Rural	10.800,00	8.100,00	1.057,59	7.682,39	0,03	417,61	1.057,59	7.682,39	0,04	417,61	0,00
Transporte	20.600,00	31.100,00	7.855,95	30.598,90	0,13	501,10	7.855,95	30.598,90	0,14	501,10	0,00

[Handwritten signature]

[Handwritten mark]

Prefeitura Municipal de Catanduvas - PR
Relatório Resumido de Execução Orçamentária
Demonstrativo da Execução das Despesas por Função/Subfunção
Orçamento Fiscal e da Seguridade Social
Janeiro a Dezembro 2015/Bimestre Novembro-Dezembro


RREO - ANEXO III(LRF, Art. 52, inciso II, alínea 'c') R\$ 1,00

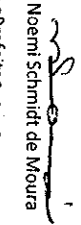
FUNÇÃO/SUBFUNÇÃO	Dotação Inicial	Dotação Atualizada (a)	Despesas Empenhadas		%	SALDO (c)=(a-b)	Despesas Liquidadas		%	SALDO (e)=(a-d)	Inscritas em Restos a Pagar Não Processados (f)
			No Bimestre	Até o Bimestre (b)			No Bimestre	Até o Bimestre (d)			
Transporte Rodoviário	20.600,00	31.100,00	7.855,95	30.598,90	0,13	501,10	7.855,95	30.598,90	0,14	501,10	0,00
Desporto e Lazer	920,00	4.620,00	1.361,60	4.575,15	0,02	44,85	1.361,60	4.575,15	0,02	44,85	0,00
Desporto Comunitário	920,00	4.620,00	1.361,60	4.575,15	0,02	44,85	1.361,60	4.575,15	0,02	44,85	0,00
Encargos Especiais	11.700,00	566.211,83	0,00	566.011,83	2,36	200,00	0,00	566.011,83	2,60	200,00	0,00
Outros Encargos Especiais	11.700,00	566.211,83	0,00	566.011,83	2,36	200,00	0,00	566.011,83	2,60	200,00	0,00
TOTAL	620.800,00	1.331.947,83	180.457,64	1.279.286,63	5,34	52.661,20	180.457,64	1.279.286,63	5,88	52.661,20	0,00


FONTE: PRONIM RF - Responsabilidade Fiscal, 19/Jan/2016, 16h e 26m.


Nota: Durante o exercício, somente as despesas liquidadas são consideradas executadas. No encerramento do exercício, as despesas não liquidadas inscritas em restos a pagar não processados são também consideradas executadas. Dessa forma, para maior transparência, as despesas executadas estão segregadas em:

- a) Despesas liquidadas, consideradas aquelas em que houve a entrega do material ou serviço, nos termos do art. 63 da Lei 4.320/64;
- b) Despesas empenhadas mas não liquidadas, inscritas em Restos a Pagar não processados, consideradas liquidadas no encerramento do exercício, por força do art.35, inciso II da Lei 4.320/64.


Silvio Farias
PREFEITO MUNICIPAL CATANDUVAS
SILVIO FARIAS
Contador CRC PR-051049/O-0


Noemi Schmidt de Moura
PREFEITA MUNICIPAL CATANDUVAS
Noemi Schmidt de Moura
Prefeita


Edilson Malawski
Circulador Interno


MUNICÍPIO DE CATANDUVAS-PR
Ivetê Góes de Coll de Oliveira
Responsável/Finanças
Portaria 001/2013

Prefeitura Municipal de Catanduvas - PR
Relatório Resumido da Execução Orçamentária
Demonstrativo da Receita Corrente Líquida
Orçamentos Fiscal e da Seguridade Social
Janeiro/2015 a Dezembro/2015

RREO - ANEXO III(LRF, Art.53, inciso 1)

R\$ 1,00

ESPECIFICAÇÃO	EVOLUÇÃO DA RECEITA REALIZADA NOS ÚLTIMOS 12 MESES												Total (últimos 12 Meses)	Previsão Atualizada 2015								
	Jan/2015	Fev/2015	Mar/2015	Abr/2015	Mai/2015	Jun/2015	Jul/2015	Ago/2015	Sep/2015	Out/2015	Nov/2015	Dez/2015										
RECEITAS CORRENTES (I)	2.389.808,45	2.042.535,83	2.223.892,26	2.497.574,47	2.297.573,15	2.517.253,86	2.517.253,86	3.301.212,99	2.184.795,62	2.195.014,12	2.043.796,48	3.301.212,99	2.223.892,26	2.184.795,62	2.195.014,12	2.043.796,48	2.497.574,47	2.297.573,15	2.517.253,86	27.667.953,67	29.467.887,84	
RECEITA TRIBUTÁRIA	67.184,26	132.649,48	203.262,42	140.834,27	117.759,45	134.393,35	134.393,35	134.393,35	132.649,48	140.834,27	117.759,45	134.393,35	203.262,42	132.649,48	140.834,27	117.759,45	140.834,27	132.649,48	132.649,48	134.393,35	134.393,35	134.393,35
IPU	-	12.903,99	61.858,02	3.476,72	2.585,37	983,63	983,63	983,63	61.858,02	3.476,72	2.585,37	983,63	61.858,02	61.858,02	3.476,72	2.585,37	983,63	3.476,72	12.903,99	61.858,02	61.858,02	61.858,02
ISS	50.240,75	69.274,12	51.661,19	54.218,92	50.342,93	54.503,24	54.503,24	54.503,24	51.661,19	54.218,92	50.342,93	54.503,24	51.661,19	51.661,19	54.218,92	50.342,93	54.218,92	54.218,92	69.274,12	54.503,24	54.503,24	54.503,24
ITBI	760,00	4.710,00	8.618,00	19.822,00	25.211,00	32.866,70	32.866,70	32.866,70	8.618,00	19.822,00	25.211,00	32.866,70	8.618,00	8.618,00	19.822,00	25.211,00	32.866,70	19.822,00	4.710,00	32.866,70	32.866,70	32.866,70
IRRF	345,87	18.309,84	20.569,44	21.595,10	19.968,99	25.563,12	25.563,12	25.563,12	18.309,84	21.595,10	19.968,99	25.563,12	20.569,44	18.309,84	21.595,10	19.968,99	25.563,12	21.595,10	18.309,84	25.563,12	25.563,12	25.563,12
Outras Receitas Tributárias	26.426,68	24.949,82	26.698,57	26.415,13	33.120,26	86.526,99	86.526,99	86.526,99	26.426,68	26.415,13	33.120,26	86.526,99	26.698,57	26.415,13	33.120,26	86.526,99	26.415,13	26.415,13	24.949,82	86.526,99	86.526,99	86.526,99
RECEITAS DE CONTRIBUIÇÕES	15.837,64	27.451,53	60.555,77	41.721,53	19.651,16	20.476,66	20.476,66	20.476,66	60.555,77	41.721,53	19.651,16	20.476,66	60.555,77	60.555,77	41.721,53	19.651,16	20.476,66	41.721,53	27.451,53	20.476,66	20.476,66	20.476,66
RECEITA PATRIMONIAL	45.168,59	43.338,18	55.529,56	51.411,41	53.130,79	55.601,62	55.601,62	55.601,62	43.338,18	51.411,41	53.130,79	55.601,62	55.529,56	43.338,18	51.411,41	53.130,79	55.601,62	51.411,41	43.338,18	55.601,62	55.601,62	55.601,62
RECEITA DE SERVIÇOS	66.510,34	65.579,24	66.220,16	61.264,19	59.618,99	63.398,81	63.398,81	63.398,81	65.579,24	61.264,19	59.618,99	63.398,81	66.220,16	65.579,24	61.264,19	59.618,99	63.398,81	61.264,19	65.579,24	63.398,81	63.398,81	63.398,81
TRANSFERÊNCIAS CORRENTES	2.243.644,75	1.828.059,85	1.880.601,67	2.270.034,41	2.089.087,55	2.263.550,68	2.263.550,68	2.263.550,68	1.828.059,85	2.270.034,41	2.089.087,55	2.263.550,68	1.880.601,67	1.828.059,85	2.270.034,41	2.089.087,55	2.263.550,68	2.270.034,41	1.828.059,85	2.263.550,68	2.263.550,68	2.263.550,68
Cota-Parte do FPM	1.826.601,49	1.691.728,36	1.966.253,29	1.996.042,77	1.824.526,38	2.999.614,57	2.999.614,57	2.999.614,57	1.691.728,36	1.996.042,77	1.824.526,38	2.999.614,57	1.966.253,29	1.691.728,36	1.996.042,77	1.824.526,38	2.999.614,57	1.996.042,77	1.691.728,36	2.999.614,57	2.999.614,57	2.999.614,57
Cota-Parte do ICMS	993.492,00	1.014.162,86	738.310,46	796.832,61	979.881,84	852.596,55	852.596,55	852.596,55	993.492,00	1.014.162,86	979.881,84	852.596,55	738.310,46	993.492,00	1.014.162,86	979.881,84	852.596,55	993.492,00	852.596,55	852.596,55	852.596,55	852.596,55
Cota-Parte do IPVA	632.558,90	485.622,67	703.744,44	624.075,78	608.099,67	676.988,70	676.988,70	676.988,70	485.622,67	624.075,78	608.099,67	676.988,70	703.744,44	485.622,67	624.075,78	608.099,67	676.988,70	624.075,78	485.622,67	676.988,70	676.988,70	676.988,70
	7.071,16	8.864,84	67.393,68	316.233,45	99.117,87	94.085,72	94.085,72	94.085,72	8.864,84	316.233,45	99.117,87	94.085,72	67.393,68	8.864,84	316.233,45	99.117,87	94.085,72	316.233,45	8.864,84	94.085,72	94.085,72	94.085,72

Prefeitura Municipal de Catanduvas - PR
Relatório Resumido da Execução Orçamentária
Demonstrativo da Receita Corrente Líquida
Orçamentos Fiscal e da Seguridade Social
Janeiro/2015 a Dezembro/2015

RREO - ANEXO III(LRF, Art.53, inciso I) R\$ 1,00

ESPECIFICAÇÃO	EVOLUÇÃO DA RECEITA REALIZADA NOS ÚLTIMOS 12 MESES												Total (últimos 12 Meses)	Previsão Atualizada 2015				
	Jan/2015	Fev/2015	Mar/2015	Abr/2015	Mai/2015	Jun/2015	Jul/2015	Ago/2015	Set/2015	Out/2015	Nov/2015	Dez/2015						
Cota-Parte do IRR	28.442,03	20.941,28	21.027,62	16.739,21	21.964,40	24.690,76	726.572,02	414.000,00	2.641,06	522,95	394,93	1.663,60	1.705,34	4.789,85	4.086,07	153,12	118.006,88	57.400,00
Transferências da LC 87/1995	137,64	2.042,76	20.407,06	79.462,50	5.088,31	5.088,31	61.059,70	80.500,00	5.088,31	5.088,31	5.088,31	5.088,31	5.088,31	5.088,31	5.088,31	5.088,31	61.059,70	80.500,00
Transferências da LC 61/1999	5.088,31	5.088,31	5.088,31	5.088,31	5.088,31	5.088,31	61.059,70	80.500,00	5.088,31	5.088,31	5.088,31	5.088,31	5.088,31	5.088,31	5.088,31	5.088,31	61.059,70	80.500,00
Transferências de FUNDES	14.372,75	8.550,64	8.387,30	8.784,68	9.910,10	9.439,37	116.698,68	207.000,00	8.695,59	9.252,51	9.226,21	10.701,67	9.750,16	9.627,70	9.627,70	9.627,70	116.698,68	207.000,00
Outras Transferências Correntes	245.367,01	213.840,88	232.754,86	384.070,57	286.135,98	271.224,74	3.242.027,18	3.311.735,61	267.482,12	214.274,69	298.482,93	262.080,10	236.206,65	330.106,65	330.106,65	330.106,65	3.242.027,18	3.311.735,61
OUTRAS RECEITAS CORRENTES	389.813,91	96.495,01	129.616,00	118.020,50	99.148,44	353.974,17	2.618.933,84	2.603.707,23	252.875,88	183.238,13	165.823,05	249.335,80	167.054,18	413.538,77	413.538,77	413.538,77	2.618.933,84	2.603.707,23
DEDUÇÕES (II)	7.003,79	7.366,93	10.450,53	5.519,46	11.048,09	7.771,87	92.957,41	273.380,00	7.437,60	9.927,31	9.413,08	6.123,59	4.363,39	6.531,77	6.531,77	6.531,77	92.957,41	273.380,00
Contrib. para o Plano de Previdência do Servidor	-	-	-	-	-	-	-	-	-	-	-	-	-	-	-	-	-	-
Dedução de Receitas para Formação do FUNDES	321.692,69	303.544,78	303.646,13	353.588,61	340.760,61	327.670,33	3.718.154,18	4.461.830,00	261.248,67	258.843,09	300.389,42	296.925,33	284.253,07	365.591,45	365.591,45	365.591,45	3.718.154,18	4.461.830,00
RECEITA CORRENTE LÍQUIDA (III)	2.068.115,76	1.738.991,05	1.920.246,13	2.143.985,86	1.956.812,54	2.189.583,53	23.949.799,49	25.006.057,84	1.778.140,75	1.676.288,93	1.884.406,20	1.898.088,79	1.759.543,41	2.935.621,54	2.935.621,54	2.935.621,54	23.949.799,49	25.006.057,84

FONTE: PRONIM RF - Responsabilidade Fiscal, 19/Jan/2016, 16h e 27m.

Silvio Farias
Noemi Schmidt de Moura

PREFEITURA MUNICIPAL DE CATANDUVAS
SILVIO FARIAS
Comandante CRC PR-051049/0-0
Noemi Schmidt de Moura
Prefeita

Edilson Malavski
Controlador Interno

MUNICÍPIO DE CATANDUVAS/PR
Ivete Góssi de Carli de Oliveira
Responsável/Finanças
Portaria 001/2015

Prefeitura Municipal de Catanduvas-PR
Relatório Resumido da Execução Orçamentária
Demonstrativo do Resultado Primário
Orçamentos Fiscal e da Seguridade Social
Janeiro a Dezembro 2015/Bimestre Novembro-Dezembro

RREO - ANEXO VI(LRF, art. 53, inciso III)

R\$ 1,00

RECEITAS PRIMÁRIAS	PREVISÃO ATUALIZADA	RECEITAS REALIZADAS	
		Até o Bimestre/ 2015	Até o Bimestre/ 2014
RECEITAS PRIMÁRIAS CORENTES(I)	25.049.807,84	23.263.027,61	22.143.721,54
RECEITA TRIBUTÁRIA	1.848.815,00	1.591.385,38	1.607.933,56
IPTU	82.600,00	83.908,36	80.315,57
ISS	850.000,00	694.986,75	698.609,79
ITBI	383.500,00	173.849,94	248.101,29
IRRF	159.600,00	330.489,81	244.028,87
Outras Receitas Tributárias	373.115,00	308.150,52	336.878,04
Receita de Contribuição Previdenciária	1.099.250,00	-	-
Outras Contribuições	298.600,00	384.593,23	292.594,17
Receita Patrimonial Líquida	-	-	-
Receita Patrimonial	1.055.500,00	686.771,88	445.658,80
(-)Aplicações Financeiras	1.055.500,00	686.771,88	445.658,80
Transferências Correntes	21.483.762,84	21.161.591,59	20.093.043,10
Cota-Parte do FPM	10.000.000,00	8.237.551,78	7.459.064,93
Cota-Parte do IPVA	331.200,00	581.257,38	415.056,15
Cota-Parte do ICMS	4.961.200,00	6.245.209,07	5.696.459,05
Convênios	-	-	-
Outras Transferências Correntes	6.191.362,84	6.097.573,36	6.522.462,97
Demais Receitas Correntes	319.380,00	125.457,41	150.150,71
Dívida Ativa	82.718,00	24.036,92	75.172,98
Diversas Receitas Correntes	236.662,00	101.420,49	74.977,73
RECEITAS DE CAPITAL(II)	3.855.850,00	1.319.490,80	2.466.720,78
Operações de Crédito(III)	-	-	-
Amortização de Empréstimos(IV)	1.800.000,00	-	-

Prefeitura Municipal de Catanduvas-PR
Relatório Resumido da Execução Orçamentária
Demonstrativo do Resultado Primário
Orçamentos Fiscal e da Seguridade Social
Janeiro a Dezembro 2015/Bimestre Novembro-Dezembro

RREO - ANEXO VII(LRF, art. 53, inciso III)

R\$ 1,00

RECEITAS PRIMÁRIAS	PREVISÃO ATUALIZADA	RECEITAS REALIZADAS	
		Até o Bimestre/ 2015	Até o Bimestre/ 2014
Alienação de Bens(V)	-	39.000,00	38.526,00
Transferências de Capital	2.055.850,00	1.280.490,80	2.428.194,78
Convênios	2.055.850,00	1.114.990,80	2.326.198,67
Outras Transferências de Capital	-	165.500,00	101.996,11
Outras Receitas de Capital	-	-	-
RECEITAS PRIMÁRIAS DE CAPITAL(V)=(II-III-IV-V)	2.055.850,00	1.280.490,80	2.428.194,78
RECEITA PRIMÁRIA TOTAL(VI)=(I+VI)	27.105.657,84	24.543.518,41	24.571.916,32

[Handwritten signature]

Prefeitura Municipal de Catanduvas-PR
Relatório Resumido da Execução Orçamentária
Demonstrativo do Resultado Primário
Orçamentos Fiscal e da Seguridade Social
Janeiro a Dezembro 2015/Bimestre Novembro-Dezembro

RREO - ANEXO VI(LRF, art. 53, inciso III)

R\$ 1,00

DESPESAS PRIMÁRIAS	DOTAÇÃO ATUALIZADA	DESPESAS EMPENHADAS		DESPESAS LIQUIDADAS		INSCRITAS EM RESTOS A PAGAR	
		Até o Bimestre/ 2015	Até o Bimestre/ 2014	Até o Bimestre/ 2015	Até o Bimestre/ 2014	Em 2015	Em 2014
DESPESAS CORRENTES(VIII)	24.108.436,40	20.011.862,34	17.752.321,49	19.794.152,06	17.500.619,44	217.710,28	251.702,05
Pessoal e Encargos Sociais	12.865.440,61	10.354.253,10	9.571.883,78	10.354.253,10	9.571.883,78	-	-
Juros e Encargos da Dívida(X)	2.800,00	-	16.043,46	-	16.043,46	-	-
Outras Despesas Correntes	11.240.195,79	9.657.609,24	8.164.394,25	9.439.898,96	7.912.692,20	217.710,28	251.702,05
DESPESAS PRIMÁRIAS CORRENTES(X)=(VIII-IX)	24.105.636,40	20.011.862,34	17.736.278,03	19.794.152,06	17.484.575,98	217.710,28	251.702,05
DESPESAS DE CAPITAL(XI)	9.068.484,48	3.966.884,54	5.983.821,37	1.954.188,48	3.109.590,57	2.012.696,06	2.874.230,80
Investimentos	8.949.790,66	3.937.454,11	5.694.689,32	1.924.758,05	2.820.458,52	2.012.696,06	2.874.230,80
Inversões Financeiras	-	-	-	-	-	-	-
Concessão de Empréstimos(XII)	-	-	-	-	-	-	-
Aquisição Título de Capital Integralizado(XIII)	-	-	-	-	-	-	-
Demais Inversões Financeiras	-	-	-	-	-	-	-
Amortização da Dívida(XIV)	118.693,82	29.430,43	289.132,05	29.430,43	289.132,05	-	-
DESPESAS PRIMÁRIAS DE CAPITAL(XV)=(XI-XII-XIII-XIV)	8.949.790,66	3.937.454,11	5.694.689,32	1.924.758,05	2.820.458,52	2.012.696,06	2.874.230,80
RESERVA DE CONTINGÊNCIA(XVI)	992.750,00	-	-	-	-	-	-
RESERVA DO RPPS(XVII)	-	-	-	-	-	-	-
DESPESA PRIMÁRIA TOTAL(XVIII)=(X+XV+XVI+XVII)	34.048.177,06	23.949.316,45	23.430.967,35	21.718.910,11	20.305.034,50	2.230.406,34	3.125.932,85
RESULTADO PRIMÁRIO(XX)=(XVIII-XIX)	-6.942.519,22	594.201,96	1.140.948,97	-	594.201,96	-	1.140.948,97
SALDOS DE EXERCÍCIOS ANTERIORES							3.408.867,66

DISCRIMINAÇÃO DA META FISCAL

META DE RESULTADO PRIMÁRIO FIXADA NO ANEXO DE METAS FISCAIS DA LDO P/O EXERCÍCIO DE REFERÊNCIA	VALOR CORRENTE
	178.500,00

FONTE: PRONIM RF - Responsabilidade Fiscal, 19/Jan/2016, 16h e 30m.


Prefeitura Municipal de Catanduvas-PR
Relatório Resumido da Execução Orçamentária
Demonstrativo do Resultado Primário
Orçamentos Fiscal e da Seguridade Social
Janeiro a Dezembro 2015/Bimestre Novembro-Dezembro

RREO - ANEXO VI(LRF, art. 53, inciso III)

R\$ 1,00


Nota: Durante o exercício, somente as despesas liquidadas são consideradas executadas. No encerramento do exercício, as despesas não liquidadas inscritas em restos a pagar não processados são também consideradas executadas. Dessa forma, para maior transparência, as despesas executadas estão segregadas em:

- a) Despesas liquidadas, consideradas aquelas em que houve a entrega do material ou serviço nos termos do art. 63 da Lei 4.320/64;
- b) Despesas empenhadas mas não liquidadas, inscritas em Restos a Pagar não processados, consideradas liquidadas no encerramento do exercício, por força do art. 35, inciso II da Lei 4.320/64.




Silvano Farias
Contador

PREFEITURA MUNICIPAL DE CATANDUVAS
SILVIO FARIAS
Contador CRC PR-051049/O-0




Noemi Schmidt de Moura
Prefeita

Noemi Schmidt de Moura
Prefeita



Edilson Malavski
Controlador Interno



MUNICÍPIO DE CATANDUVAS-PR
Ivelo Gorelli de Carvalho
Responsável/Finanças
Portaria 001/2013


Prefeitura Municipal de Catanduvas - PR
Relatório Resumido da Execução Orçamentária
Demonstrativo dos Restos a Pagar por Poder e Órgão
Orçamentos Fiscal e da Seguridade Social
Janeiro a Dezembro 2015/Bimestre Novembro-Dezembro

RP00 - ANEXO VIII(BF, Art.53, inciso V)


R\$ 1,00


RESTOS A PAGAR(EXCETO INTRA-ORÇAMENTÁRIOS)(I)	RESTOS A PAGAR PROCESSADOS E NÃO PROCESSADOS LIQUIDADOS EM EXERCÍCIOS ANTERIORES					RESTOS A PAGAR NÃO PROCESSADOS					Saldo Total (a+b)			
	Em Exercícios Anteriores	Inscritos		Pagos	Cancelados	Saldo (a)	Em Exercícios Anteriores	Inscritos		Liquidados		Pagos	Cancelados	Saldo (b)
		Em 31 de dezembro de 2014						Em 31 de dezembro de 2014						
EXECUTIVO														
PODER EXECUTIVO MUNICIPAL	8.966,47	303.372,63	303.372,63	-	8.966,47	1.194.607,65	3.125.932,85	2.595.984,73	2.570.183,88	232.408,80	1.517.947,82	1.526.914,29		
SUBTOTAL	8.966,47	303.372,63	303.372,63	-	8.966,47	1.194.607,65	3.125.932,85	2.595.984,73	2.570.183,88	232.408,80	1.517.947,82	1.526.914,29		
LEGISLATIVO														
PODER LEGISLATIVO	-	-	-	-	-	-	-	-	-	-	-	-		
SUBTOTAL	-	-	-	-	-	-	-	-	-	-	-	-		
TOTAL(I)	8.966,47	303.372,63	303.372,63	-	8.966,47	1.194.607,65	3.125.932,85	2.595.984,73	2.570.183,88	232.408,80	1.517.947,82	1.526.914,29		

FONTE: PRONIM - RF - Responsabilidade Fiscal, 19/Jan/2016, 16h e 31m.


Comandante
SILVIO FARIAS
Comandante CRC PR-051049/0-0


Prefeita
Noemi Schmidt de Moura
Prefeita


Controlador Interno
Edilson Malavski
Controlador Interno


MUNICÍPIO DE CATANDUVAS/PR
Ivelo Golelli de Oliveira
Responsável/Finanças
Portaria 001/2013

Prefeitura Municipal de Catanduvras - PR
Relatório Resumido da Execução Orçamentária
Orçamentos Fiscal e da Seguridade Social
Demonstrativo das Receitas e Despesas com Manutenção e Desenvolvimento do Ensino - MDE
Janeiro a Dezembro 2015/Bimestre Novembro-Dezembro

RREO - ANEXO VIII(LDB, art. 72)

R\$ 1,00

RECEITA RESULTANTE DE IMPOSTOS (caput do art. 212 da Constituição)	PREVISÃO		RECEITAS REALIZADAS		%
	INICIAL	ATUALIZADA (a)	Até o Bimestre (b)	(b)/(a)x100	
1-RECEITAS DE IMPOSTOS	1.513.950,00	1.513.950,00	1.297.249,16	85,69	
1.1-Receta Resultante do Imposto sobre a Propriedade Predial e Territorial Urbana - IPTU	110.900,00	110.900,00	94.619,49	85,32	
1.1.1-IPTU	103.300,00	103.300,00	102.146,71	98,88	
1.1.2-Multas, Juros de Mora e Outros Encargos do IPTU	1.750,00	1.750,00	794,10	45,38	
1.1.3-Dívida Ativa do IPTU	16.150,00	16.150,00	6.991,02	43,29	
1.1.4-Multas, Juros de Mora, Atualização Monetária e Outros Encargos da Dívida Ativa do IPTU	10.400,00	10.400,00	2.950,88	28,37	
1.1.5-(-) Deduções da Receita do IPTU	20.700,00	20.700,00	18.263,17	88,23	
1.2-Receta Resultante do Imposto sobre Transmissão Inter Vivos - ITBI	384.100,00	384.100,00	173.849,94	45,26	
1.2.1-ITBI	383.500,00	383.500,00	173.849,94	45,33	
1.2.2-Multas, Juros de Mora e Outros Encargos do ITBI	600,00	600,00	-	-	
1.2.3-Dívida Ativa do ITBI	-	-	-	-	
1.2.4-Multas, Juros de Mora, Atualização Monetária e Outros Encargos da Dívida Ativa do ITBI	-	-	-	-	
1.2.5-(-) Deduções da Receita do ITBI	-	-	-	-	
1.3-Receta Resultante do Imposto sobre Serviços de Qualquer Natureza - ISS	859.350,00	859.350,00	698.289,92	81,26	
1.3.1-ISS	850.000,00	850.000,00	695.108,45	81,78	
1.3.2-Multas, Juros de Mora e Outros Encargos do ISS	1.200,00	1.200,00	282,15	23,51	
1.3.3-Dívida Ativa do ISS	1.800,00	1.800,00	2.981,43	165,64	
1.3.4-Multas, Juros de Mora, Atualização Monetária e Outros Encargos da Dívida Ativa do ISS	6.350,00	6.350,00	40,78	0,64	
1.3.5-(-) Deduções da Receita do ISS	-	-	122,89	-	
1.4-Receta Resultante do Imposto de Renda Retido na Fonte - IRRF	159.600,00	159.600,00	330.489,81	207,07	
1.4.1-IRRF	159.600,00	159.600,00	330.489,81	207,07	
1.4.2-Multas, Juros de Mora e Outros Encargos do IRRF	-	-	-	-	
1.4.3-Dívida Ativa do IRRF	-	-	-	-	
1.4.4-Multas, Juros de Mora, Atualização Monetária e Outros Encargos da Dívida Ativa do IRRF	-	-	-	-	
1.4.5-(-) Deduções da Receita do IRRF	-	-	-	-	
1.5-Receta Resultante do Imposto Territorial Rural - ITR (CF, art. 153 §4º, inciso III)	-	-	-	-	
1.5.1-ITR	-	-	-	-	
1.5.2-Multas, Juros de Mora e Outros Encargos do ITR	-	-	-	-	
1.5.3-Dívida Ativa do ITR	-	-	-	-	
1.5.4-Multas, Juros de Mora, Atualização Monetária e Outros Encargos da Dívida Ativa do ITR	-	-	-	-	
1.5.5-(-) Deduções da Receita do ITR	-	-	-	-	

Prefeitura Municipal de Catanduvás - PR
Relatório Resumido da Execução Orçamentária
Demonstrativo das Receitas e Despesas com Manutenção e Desenvolvimento do Ensino - MDE
Orçamentos Fiscal e da Seguridade Social
Janeiro a Dezembro 2015/Bimestre Novembro-Dezembro

RREO - ANEXO VIII(LDB, art. 72)

R\$ 1,00

RECEITA RESULTANTE DE IMPOSTOS (caput do art. 212 da Constituição)	PREVISÃO INICIAL	PREVISÃO ATUALIZADA (a)	RECEITAS REALIZADAS	
			Até o Bimestre (b)	% (c)=(b)/a)x100
2-RECEITAS DE TRANSFERÊNCIAS CONSTITUCIONAIS E LEGAIS				
2.1-Cota-Parte FPM	19.480.400,00	19.480.400,00	18.706.298,50	96,12
2.1.1-Parcela referente à CF, art. 159, I, alínea b	12.500.000,00	12.500.000,00	9.877.450,15	79,02
2.1.2-Parcela referente à CF, art. 159, I, alínea d	12.500.000,00	12.500.000,00	9.761.924,76	78,10
2.1.3-Parcela referente à CF, art. 159, I, alínea e	-	-	-	
2.2-Cota-Parte ICMS	6.201.500,00	6.201.500,00	115.525,89	1,88
2.3-ICMS-Desoneração - L.C. nº 87/1995	80.500,00	80.500,00	7.806.511,07	125,88
2.4-Cota-Parte IPI-Exportação	207.000,00	207.000,00	61.059,70	75,85
2.5-Cota-Parte ITR	57.400,00	57.400,00	116.698,68	56,38
2.6-Cota-Parte IPVA	414.000,00	414.000,00	118.006,88	205,59
2.7-Cota-Parte IOF-Ouro	-	-	726.572,02	175,50
3-TOTAL DA RECEITA DE IMPOSTOS (1+2)	20.974.350,00	20.974.350,00	20.003.547,66	95,37


[Handwritten signature]

Prefeitura Municipal de Catanduvas - PR
Relatório Resumido da Execução Orçamentária
Demonstrativo das Receitas e Despesas com Manutenção e Desenvolvimento do Ensino - MDE
Orçamentos Fiscal e da Seguridade Social
Janeiro a Dezembro 2015/Bimestre Novembro-Dezembro

RREO - ANEXO VIII(LDB, art. 72)

R\$ 1,00

RECEITAS ADICIONAIS PARA FINANCIAMENTO DO ENSINO	PREVISÃO INICIAL	PREVISÃO ATUALIZADA (a)	RECEITAS REALIZADAS	
			Até o Bimestre (b)	% (c)=(b/a)x100
4 - RECEITA DA APLICAÇÃO FINANCEIRA DE OUTROS RECURSOS DE IMPOSTOS VINCULADOS AO ENSINO	-	-	-	-
5 - RECEITA DE TRANSFERÊNCIAS DO FNDE	425.600,00	425.600,00	467.155,33	109,76
5.1 - Transferências do Salário-Educação	275.600,00	275.600,00	339.674,81	123,25
5.2 - Transferências Diretas - PPDE	-	-	-	-
5.3 - Transferências Diretas - PNAE	500,00	500,00	1.616,80	323,36
5.4 - Transferências Diretas - PMATE	149.500,00	149.500,00	95.008,40	63,55
5.5 - Outras Transferências do FNDE	-	-	-	-
5.6 - Aplicação Financeira dos Recursos do FNDE	-	-	30.895,52	-
6 - RECEITA DE TRANSFERÊNCIAS DE CONVÊNIOS	-	-	-	-
6.1 - Transferências de Convênios	-	-	-	-
6.2 - Aplicação Financeira dos Recursos de Convênios	-	-	-	-
7 - RECEITA DE OPERAÇÕES DE CRÉDITO	-	-	-	-
8 - OUTRAS RECEITAS PARA FINANCIAMENTO DO ENSINO	178.000,00	186.857,23	186.857,23	100,00
9 - TOTAL DAS RECEITAS ADICIONAIS PARA FINANCIAMENTO DO ENSINO (4+5+6+7+8)	603.600,00	612.457,23	654.012,56	106,79




FUNDEB

RECEITAS DO FUNDEB	PREVISÃO INICIAL	PREVISÃO ATUALIZADA (a)	RECEITAS REALIZADAS	
			Até o Bimestre (b)	% (c)=(b/a)x100
10 - RECEITAS DESTINADAS AO FUNDEB	3.892.080,00	3.892.080,00	3.718.154,18	95,53
10.1 - Cota-Parte FPM Destinada ao FUNDEB-(0% de 2.1.1)	2.500.000,00	2.500.000,00	1.952.384,62	78,10
10.2 - Cota-Parte ICMS Destinada ao FUNDEB-(0% de 2.2)	1.240.300,00	1.240.300,00	1.561.302,00	125,88
10.3 - ICMS-Desoneração Destinada ao FUNDEB-(0% de 2.3)	16.100,00	16.100,00	12.211,92	75,85
10.4 - Cota-Parte IPI-Esportação Destinada ao FUNDEB-(0% de 2.4)	41.400,00	41.400,00	23.339,76	56,38
10.5 - Cota-Parte ITR ou ITR Arrecado Destinados ao FUNDEB-(0% de (1.5 + 2.5))	11.480,00	11.480,00	23.601,24	205,59
10.6 - Cota-Parte IPVA Destinada ao FUNDEB-(0% de 2.6)	82.800,00	82.800,00	145.314,64	175,50
11 - RECEITAS RECEBIDAS DO FUNDEB	3.317.235,61	3.317.235,61	3.260.618,18	98,29
11.1 - Transferências de Recursos do FUNDEB	3.311.735,61	3.311.735,61	3.242.027,18	97,90
11.2 - Complementação da União ao FUNDEB	-	-	-	-
11.3 - Receita de Aplicação Financeira dos Recursos do FUNDEB	5.500,00	5.500,00	18.591,00	338,02

Prefeitura Municipal de Catanduvas - PR
Relatório Resumido da Execução Orçamentária
Demonstrativo das Receitas e Despesas com Manutenção e Desenvolvimento do Ensino - MDE
Orçamentos Fiscal e da Seguridade Social
Janeiro a Dezembro 2015/Bimestre Novembro-Dezembro

RREO - ANEXO VIII(LDB, art. 72)

12 - RESULTADO LÍQUIDO DAS TRANSFERÊNCIAS DO FUNDEB(11.1.10) ¹	-580.344,39	-580.344,39	-476.127,00	82,04	R\$ 1,00
---	-------------	-------------	-------------	-------	----------

[SE RESULTADO LÍQUIDO DA TRANSFERÊNCIA (12) > 0] = ACRÉSCIMO RESULTANTE DAS TRANSFERÊNCIAS DO FUNDEB

[SE RESULTADO LÍQUIDO DA TRANSFERÊNCIA (12) < 0] = DECRÉSCIMO RESULTANTE DAS TRANSFERÊNCIAS DO FUNDEB

Prefeitura Municipal de Catanduvas - PR
Relatório Resumido da Execução Orçamentária
Demonstrativo das Receitas e Despesas com Manutenção e Desenvolvimento do Ensino - MDE
Orçamentos Fiscal e da Seguridade Social
Janeiro a Dezembro 2015/Bimestre Novembro-Dezembro

RREO - ANEXO VIII(LDB, art. 72)

R\$ 1,00

	DOTAÇÃO INICIAL	DOTAÇÃO ATUALIZADA (d)	DESPESAS EMPENHADAS		DESPESAS LIQUIDADAS		INSCRITAS EM RESTOS A PAGAR NÃO PROCESSADOS (i)
			Até o Bimestre (e)	% (f)=(e/d)x100	Até o Bimestre (g)	% (h)=(g/d)x100	
13-PAGAMENTO DOS PROFISSIONAIS DO MAGISTÉRIO							
13.1-Com Educação Infantil	2.150.500,00	2.436.306,00	2.425.571,20	99,56	2.425.571,20	99,56	-
13.2-Com Ensino Fundamental	494.400,00	592.735,00	592.730,84	100,00	592.730,84	100,00	-
	1.656.100,00	1.843.571,00	1.332.840,36	99,42	1.332.840,36	99,42	-
14-OUTRAS DESPESAS							
14.1-Com Educação Infantil	678.000,00	880.929,61	880.805,42	99,99	880.805,42	99,99	-
14.2-Com Ensino Fundamental	678.000,00	880.929,61	880.805,42	99,99	880.805,42	99,99	-
15-TOTAL DAS DESPESAS DO FUNDEB(13+14)	2.828.500,00	3.317.235,61	3.306.376,62	99,67	3.306.376,62	99,67	-

DEDUÇÕES PARA FINS DE LIMITE DO FUNDEB

	VALOR
16-RESTOS A PAGAR INSCRITOS NO EXERCÍCIO SEM DISPONIBILIDADE FINANCEIRA DE RECURSOS DO FUNDEB	-
16.1 - FUNDEB 60%	-
16.2 - FUNDEB 40%	-
17-DESPESAS CUSTEADAS COM O SUPERÁVIT FINANCEIRO DO EXERCÍCIO ANTERIOR DO FUNDEB	45.697,18
17.1 - FUNDEB 60%	45.697,18
17.2 - FUNDEB 40%	-
18-TOTAL DAS DEDUÇÕES CONSIDERADAS PARA FINS DE LIMITE DO FUNDEB (16+17)	45.697,18

INDICADORES DO FUNDEB

	VALOR
19-TOTAL DAS DESPESAS DO FUNDEB PARA FINS DE LIMITE (15 - 18)	3.260.679,44
19.1-MÍNIMO DE 60% DO FUNDEB NA REMUNERAÇÃO DO MAGISTÉRIO COM EDUCAÇÃO INFANTIL E ENSINO FUNDAMENTAL (13-(16.1+17.1))/(11)x100%	72,99
19.2-MÁXIMO DE 40% EM DESPESA COM MDE, QUE NÃO REMUNERAÇÃO DO MAGISTÉRIO (14-(16.2+17.2))/(11)x100%	27,01
19.3-MÁXIMO DE 5% NÃO APLICADO NO EXERCÍCIO (100-(19.1+19.2)%	-

Prefeitura Municipal de Catanduvas - PR
Relatório Resumido da Execução Orçamentária
Demonstrativo das Receitas e Despesas com Manutenção e Desenvolvimento do Ensino - MDE
Orçamentos Fiscal e da Seguridade Social
Janeiro a Dezembro 2015/Bimestre Novembro-Dezembro

RREO - ANEXO VIII(LDB, art. 72)

R\$ 1,00

CONTROLE DA UTILIZAÇÃO DE RECURSOS NO EXERCÍCIO SUBSEQUENTE

VALOR

20-RECURSOS RECEBIDOS DO FUNDEB EM 2014 QUE NÃO FORAM UTILIZADOS

46.092,41

21-DESPESAS CUSTEADAS COM O SALDO DO ITEM 20 ATÉ O 1º TRIMESTRE DE 2015?

MANUTENÇÃO E DESENVOLVIMENTO DO ENSINO - DESPESAS CUSTEADAS COM A RECEITA RESULTANTE DE IMPOSTOS E RECURSOS DO FUNDEB

22-IMPOSTOS E TRANSFERÊNCIAS DESTINADAS À MDE (23% de 3º)	PREVISÃO INICIAL	PREVISÃO ATUALIZADA (a)	RECEITAS REALIZADAS		VALOR
			Até o Bimestre (b)	%	
	5.243.587,50	5.243.587,50	5.000.886,92	(c)=(b)/a)x100	95,37

23-EDUCAÇÃO INFANTIL	DESPESAS COM AÇÕES TÍPICAS DE MDE	DOTAÇÃO INICIAL	DOTAÇÃO ATUALIZADA (d)	DESPESAS EMPENHADAS		DESPESAS LIQUIDADAS		INSCRITAS EM RESTOS A PAGAR NÃO PROCESSADOS (i)
				Até o Bimestre (e)	% (f)=(e)/d)x100	Até o Bimestre (g)	% (h)=(g)/d)x100	
23.1-Creche		955.300,00	985.635,00	701.540,37	71,18	694.421,78	71,18	7.118,59
23.1.1-Despesas Custeadas com Recursos do FUNDEB		955.300,00	985.635,00	701.540,37	71,18	694.421,78	71,18	7.118,59
23.1.1.1-Despesas Custeadas com Recursos do FUNDEB		494.400,00	592.735,00	592.730,84	100,00	592.730,84	100,00	-
23.1.1.2-Despesas Custeadas com Outros Recursos de Impostos		460.900,00	392.900,00	108.809,53	27,69	101.690,94	27,69	7.118,59
23.2-Pré-Escola		-	-	-	-	-	-	-
23.2.1-Despesas Custeadas com Recursos do FUNDEB		-	-	-	-	-	-	-
23.2.2-Despesas Custeadas com Outros Recursos de Impostos		-	-	-	-	-	-	-
24-ENSINO FUNDAMENTAL		3.964.490,00	5.208.502,55	4.670.347,20	89,67	4.282.690,18	89,67	387.657,02
24.1-Despesas Custeadas com Recursos do FUNDEB		2.334.100,00	2.724.500,61	2.713.645,78	99,60	2.713.645,78	99,60	-
24.2-Despesas Custeadas com Outros Recursos de Impostos		1.630.390,00	2.484.001,94	1.956.701,42	78,77	1.569.044,40	78,77	387.657,02
25-ENSINO MÉDIO		-	-	-	-	-	-	-
26-ENSINO SUPERIOR		-	-	-	-	-	-	-
27-ENSINO PROFISSIONAL NÃO INTEGRADO AO ENSINO REGULAR		-	-	-	-	-	-	-
28-OUTRAS		223.860,00	618.860,00	609.185,04	98,44	609.185,04	98,44	-
29-TOTAL DAS DESPESAS COM AÇÕES TÍPICAS DE MDE (23+24+25+26+27+28)		5.143.650,00	6.812.997,55	5.981.072,61	87,79	5.586.297,00	87,79	394.775,61

Prefeitura Municipal de Catanduvas - PR
Relatório Resumido da Execução Orçamentária
Demonstrativo das Receitas e Despesas com Manutenção e Desenvolvimento do Ensino - MDE
Orçamentos Fiscal e da Seguridade Social
Janeiro a Dezembro 2015/Bimestre Novembro-Dezembro




RREO - ANEXO VIII(LDB, art. 72)

DEDUÇÕES/ADIÇÕES CONSIDERADAS PARA FINS DE LIMITE CONSTITUCIONAL

	VALOR
30-RESULTADO LÍQUIDO DAS TRANSFERÊNCIAS DO FUNDEB = (12)	-476.127,00
31-DESPESAS CUSTEADAS COM A COMPLEMENTAÇÃO DO FUNDEB NO EXERCÍCIO	-
32-RECEITA DE APLICAÇÃO FINANCEIRA DOS RECURSOS DO FUNDEB ATÉ O BIMESTRE = (50H)	18.591,00
33-DESPESAS CUSTEADAS COM O SUPERÁVIT FINANCEIRO, DO EXERCÍCIO ANTERIOR, DO FUNDEB	45.697,18
34-DESPESAS CUSTEADAS COM O SUPERÁVIT FINANCEIRO, DO EXERCÍCIO ANTERIOR DE OUTROS RECURSOS DE IMPOSTOS	143.900,33
35-RESTOS A PAGAR INSCRITOS NO EXERCÍCIO SEM DISPONIBILIDADE FINANCEIRA DE RECURSOS DE IMPOSTOS VINCULADOS AO ENSINO 4	-
36-CANCELAMENTO, NO EXERCÍCIO, DE RESTOS A PAGAR INSCRITOS COM DISPONIBILIDADE FINANCEIRA DE RECURSOS DE IMPOSTOS VINCULADOS AO ENSINO = (46g)	-
37-TOTAL DAS DEDUÇÕES CONSIDERADAS PARA FINS DE LIMITE CONSTITUCIONAL (30+31+32+33+34+35+36)	-267.938,49
38-TOTAL DAS DESPESAS PARA FINS DE LIMITE ((23+24) -137I)	5.639.826,06
39-MÍNIMO DE 25% DAS RECEITAS RESULTANTES DE IMPOSTOS EM MDE 5 ((38I)/(3X)100%)	28,19

OUTRAS INFORMAÇÕES PARA CONTROLE

	DOTAÇÃO INICIAL	DOTAÇÃO ATUALIZADA (d)	DESPESAS EMPENHADAS		DESPESAS LIQUIDADAS		INSCRITAS EM RESTOS A PAGAR NÃO PROCESSADOS (i)
			Até o Bimestre (e)	% (f)=e/dx100	Até o Bimestre (g)	% (h)=g/dx100	
OUTRAS DESPESAS CUSTEADAS COM RECEITAS ADICIONAIS PARA FINANCIAMENTO DO ENSINO							
40-DESPESAS CUSTEADAS COM A APLICAÇÃO FINANCEIRA DE OUTROS RECURSOS DE IMPOSTOS VINCULADOS AO ENSINO							
41-DESPESAS CUSTEADAS COM A CONTRIBUIÇÃO SOCIAL DO SALÁRIO EDUCAÇÃO	279.100,00	496.887,50	442.282,76	89,01	127.282,76	89,01	315.000,00
42-DESPESAS CUSTEADAS COM OPERAÇÕES DE CRÉDITO	-	-	-	-	-	-	-
43-DESPESAS CUSTEADAS COM OUTRAS RECEITAS PARA FINANCIAMENTO DO ENSINO	443.000,00	534.362,95	408.888,02	76,52	408.888,02	76,52	-
44-TOTAL DAS OUTRAS DESPESAS CUSTEADAS COM RECEITAS ADICIONAIS PARA FINANCIAMENTO DO ENSINO (40+41+42+43)	722.100,00	1.031.250,55	851.170,78	82,54	536.170,78	82,54	315.000,00
45-TOTAL GERAL DAS DESPESAS COM MDE (29+44)	5.865.750,00	7.844.248,10	6.832.243,39	87,10	6.122.467,78	87,10	709.775,61
RESTOS A PAGAR INSCRITOS COM DISPONIBILIDADE FINANCEIRA DE RECURSOS DE IMPOSTOS VINCULADOS AO ENSINO		SALDO ATÉ O BIMESTRE					
46-RESTOS A PAGAR DE DESPESAS COM MDE			-		-		-
46-1-EXECUTADAS COM RECURSOS DE IMPOSTOS VINCULADOS AO ENSINO			-		-		-
46-2-EXECUTADAS COM RECURSOS DO FUNDEB			-		-		-

Prefeitura Municipal de Catanduvas - PR
Relatório Resumido da Execução Orçamentária
Demonstrativo das Receitas e Despesas com Manutenção e Desenvolvimento do Ensino - MDE
Orçamentos Fiscal e da Seguridade Social
Janeiro a Dezembro 2015/Bimestre Novembro-Dezembro

RREO - ANEXO VIII(LDB, art. 72)

FLUXO FINANCEIRO DOS RECURSOS DO FUNDEB		VALOR
R\$ 1,00		
47-SALDO FINANCEIRO EM 31 DE DEZEMBRO DE 2014		46.092,41
48-(+)-INGRESSO DE RECURSOS ATÉ O BIMESTRE		3.242.027,18
49-(-)-PAGAMENTOS EFETUADOS ATÉ O BIMESTRE		3.306.376,62
49.1-Orçamentário do Exercício		3.306.376,62
49.2-Restos a Pagar		-
50-(-)-RECEITA DE APLICAÇÃO FINANCEIRA DOS RECURSOS ATÉ O BIMESTRE		18.591,00
51-(-)-SALDO FINANCEIRO NO EXERCÍCIO ATUAL		333,97

FONTE: PRONIM RF - Responsabilidade Fiscal, 19/jan/2016, 16h e 34m.


Limites mínimos anuais a serem cumpridos no encerramento do exercício.


Art. 23, § 2º, Lei 11.494/2007: "Até 5% dos recursos recebidos à conta dos Fundos, inclusive relativos à complementação da União recebidos nos termos do § 1º do art. 6º desta Lei, poderão ser utilizados no 1º trimestre do exercício imediatamente subsequente, mediante abertura de crédito adicional."

3-Caput do artigo 212 da CF/1988.

4 Os valores referentes à parcela dos Restos a Pagar inscritos sem disponibilidade financeira vinculada à educação deverão ser informados somente no RREO do último bimestre do exercício.


5 Limites mínimos anuais a serem cumpridos no encerramento do exercício, no âmbito de atuação prioritária, conforme LDB, art. 121, V.



 Sylvio Farias
 Contador


 Noemi Schmidt de Moura
 Prefeita

PREFEITURA MUNICIPAL DE CATANDUVAS
SILVIO FARIAS
 Contador CRC PR-051049/O-0

Noemi Schmidt de Moura
 Prefeita


 Edilson Malavski
 Controlador Interno


MUNICÍPIO DE CATANDUVAS-PR
 Ivelise Goretti de Queiroz
 Responsável/Finanças
 Portaria 001/2013

Prefeitura Municipal de Catanduvas - PR
Relatório Resumido da Execução Orçamentária
Demonstrativo das Receitas de Operações de Crédito e Despesas de Capital
Orçamentos Fiscal e da Seguridade Social
Janeiro a Dezembro 2015/Bimestre Novembro-Dezembro

RREO - ANEXO 9 (LRF, art.53, § 1º, inciso I)


R\$ 1,00

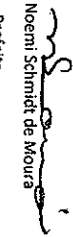
RECEITAS	PREVISÃO ATUALIZADA (a)	RECEITAS REALIZADAS (b)	SALDO NÃO REALIZADO (c)=(a-b)
RECEITAS DE OPERAÇÕES DE CRÉDITO ⁽¹⁾	1.800.000,00	-	1.800.000,00
DESPESAS			
DESPESAS DE CAPITAL	(d)	(e)	(f)=(d-e)
(-) Incentivos Fiscais a Contribuinte	9.068.484,48	3.966.884,54	5.101.599,94
(-) Incentivos Fiscais a Contribuinte por Instituições Financeiras			
DESPESAS DE CAPITAL LÍQUIDA (II)	9.068.484,48	3.966.884,54	5.101.599,94
RESULTADO PARA APURAÇÃO DA REGRA DE OURO (III)=(I-II)	-7.268.484,48	-3.966.884,54	-3.301.599,94


FONTE: PRONIM RF - Responsabilidade Fiscal, 19/Jan/2016, 16h e 37m.

Notas:

¹ Operações de Crédito descritas na CF, art. 167, inciso III;


 Silvano Farias
 Contador
PREFEITURA MUNICIPAL DE CATANDUVAS
 SILVIO FARIAS
 Contador CRC PR-051049/O-0


 Noemi Schmidt de Moura
 Prefeita
PREFEITURA MUNICIPAL DE CATANDUVAS
 Noemi Schmidt de Moura
 Prefeita


 Edilson Malowski
 Controlador Interno
MUNICÍPIO DE CATANDUVAS/PR
 Ivete Goretti de Catti de Oliveira
 Responsável/Finanças
 Portaria 001/2013

Prefeitura Municipal de Catanduvas - PR
Relatório Resumido da Execução Orçamentária
Demonstrativo da Receita de Alienação de Ativos e Aplicação dos Recursos
Orçamentos Fiscal e da Seguridade Social
Janeiro a Dezembro/2015

RREO - ANEXO 11 (LRF, art. 53, § 1º, inciso III)

R\$ 1,00

RECEITAS	PREVISÃO ATUALIZADA (a)	RECEITAS REALIZADAS (b)	SALDO A REALIZAR (c)=(a-b)
RECEITAS DE CAPITAL - ALIENAÇÃO DE ATIVOS (I)	-	-	-39.000,00
ALIENAÇÃO DE BENS IMÓVEIS	-	-	-39.000,00

DESPESAS	DOTAÇÃO ATUALIZADA (d)	DESPESAS EMPENHADAS	DESPESAS LIQUIDADAS	DESPESAS PAGAS (e)	DESPESAS INSCRITAS EM RESTOS A PAGAR NÃO PROCESSADOS	PAGAMENTO DE RESTOS A PAGAR (f)	SALDO A PAGAR (g)=(d-e)
APLICAÇÃO DOS RECURSOS DA ALIENAÇÃO DE ATIVOS (II)	-	-	-	-	-	-	-
DESPESAS DE CAPITAL	-	-	-	-	-	-	-
INVESTIMENTOS	-	-	-	-	-	-	-
INVERSÕES FINANCEIRAS	-	-	-	-	-	-	-
AMORTIZAÇÃO DA DÍVIDA / REFINANCIAMENTO DA DÍVIDA	-	-	-	-	-	-	-
DESPESAS CORRENTES DOS REGIMES DE PREVIDÊNCIA	-	-	-	-	-	-	-
Regime Geral da Previdência Social	-	-	-	-	-	-	-
Regime Próprio de Previdência dos Servidores	-	-	-	-	-	-	-
SALDO FINANCEIRO A APLICAR	2014 (h)	2015 (i) = (lb) - ((le+ lf))		SALDO ATUAL (j) = (llh + llhj)		39.000,00	39.000,00
VALOR (III)						39.000,00	39.000,00

FONTE: PRONIM RF - Responsabilidade Fiscal, 19/Jan/2016, 16h e 38m.

Silvio Farias
Contador
PREFEITURA MUNICIPAL DE CATANDUVAS
SILVIO FARIAS
Comador CRC PR-051049/0-0

Noemi Schmidt de Moura
Prefeita
Noemi Schmidt de Moura
Prefeita

Edilson Malavski
Corredor Interno

MUNICÍPIO DE CATANDUVA S/P/R
Ivete Gopell de Cadi de Oliveira
Responsável/Finanças
Portaria 001/2013