

Prefeitura Municipal de Catanduvas-PR
Relatório Resumido da Execução Orçamentária
Balço Orçamentário
Orçamentos Fiscal e da Seguridade Social

Janeiro a Junho 2016/Bimestre Maio-Junho

RECEITAS	PREVISÃO		PREVISÃO ATUALIZADA (a)	RECEITAS REALIZADAS			SALDO (a-c)	
	INICIAL	R\$ 1.00		No Bimestre (b)	% (b/a)	Até o Bimestre (c)		% (c/a)
RECEITAS (EXCETO INTRA-ORÇAMENTÁRIAS)(I)	27.272.404,03		27.372.404,03	16,32	13.069.608,47	47,75	14.302.795,56	
RECEITAS CORRENTES	26.830.404,03		26.830.404,03	15,42	12.299.789,88	45,84	14.530.614,15	
RECEITA TRIBUTÁRIA	2.094.393,03		2.094.393,03	13,42	875.956,98	41,82	1.218.436,05	
IMPOSTOS	1.725.568,03		1.725.568,03	13,62	686.575,54	39,79	1.038.992,49	
TAXAS	356.525,00		356.525,00	12,91	189.381,44	53,12	167.143,56	
CONTRIBUIÇÃO DE MELHORIA	12.300,00		12.300,00	-	-	-	12.300,00	
RECEITAS DE CONTRIBUIÇÕES	974.700,00		974.700,00	5,57	186.808,19	19,17	787.891,81	
CONTRIBUIÇÕES SOCIAIS	642.000,00		642.000,00	-	-	-	642.000,00	
CONTRIBUIÇÃO PARA O CUSTEIO DO SERVIÇO DE ILUMINAÇÃO	332.700,00		332.700,00	16,31	186.808,19	56,15	145.891,81	
RECEITA PATRIMONIAL	1.109.900,00		1.109.900,00	12,85	394.176,87	35,51	715.723,13	
RECEITAS DE VALORES MOBILIÁRIOS	1.109.900,00		1.109.900,00	12,85	394.176,87	35,51	715.723,13	
RECEITA DE SERVIÇOS	49.350,00		49.350,00	2,43	1.200,00	2,43	48.150,00	
TRANSFERÊNCIAS CORRENTES	22.304.550,00		22.304.550,00	16,32	10.791.570,17	48,38	11.512.979,83	
TRANSFERÊNCIAS INTERGOVERNAMENTAIS	22.299.900,00		22.299.900,00	16,32	10.791.570,17	48,39	11.508.329,83	
TRANSFERÊNCIAS DE PESSOAS	4.650,00		4.650,00	-	-	-	4.650,00	
OUTRAS RECEITAS CORRENTES	297.511,00		297.511,00	5,95	50.077,67	16,83	247.433,33	
MULTAS E JUROS DE MORA	166.174,00		166.174,00	1,17	5.217,08	3,14	160.956,92	
INDENIZAÇÕES E RESTITUIÇÕES	29.600,00		29.600,00	30,10	25.683,68	86,77	3.916,32	
RECEITA DA DÍVIDA ATIVA	89.337,00		89.337,00	4,14	13.702,91	15,34	75.634,09	
RECEITAS DIVERSAS	12.400,00		12.400,00	25,50	5.474,00	44,15	6.926,00	
RECEITAS DE CAPITAL	442.000,00		542.000,00	61,44	772.364,11	142,50	-230.364,11	
OPERAÇÕES DE CRÉDITO	-		-	-	-	-	-	
ALIENAÇÃO DE BENS	-		-	-	-	-	-	
TRANSFERÊNCIAS DE CAPITAL	442.000,00		542.000,00	61,44	772.364,11	142,50	-230.364,11	
TRANSFERÊNCIAS INTERGOVERNAMENTAIS	-		100.000,00	26,51	271.581,19	271,58	-171.581,19	

[Handwritten signatures and initials]

Prefeitura Municipal de Catanduvas-PR
Relatório Resumido da Execução Orçamentária

Balanco Orçamentário

Orçamentos Fiscal e da Seguridade Social

Janeiro a Junho 2016/Bimestre Maio-Junho

RECEITAS	PREVISÃO		PREVISÃO ATUALIZADA (a)	RECEITAS REALIZADAS			SALDO (a-c)	
	INICIAL	ATUALIZADA		No Bimestre (b)	%	Até o Bimestre (c)		%
TRANSFERÊNCIAS DE CONVÊNIOS	442.000,00	442.000,00	306.494,60	69,34	500.782,92	113,30	-58.782,92	
RECEITAS (INTRA-ORÇAMENTÁRIAS)(II)	1.830.250,00	1.830.250,00	-	-	-	-	1.830.250,00	
SUBTOTAL DAS RECEITAS(III)=(I+II)	29.102.654,03	29.202.654,03	4.466.464,49	15,29	13.069.608,47	44,75	16.133.045,56	
OPERAÇÕES DE CRÉDITO-REFINANCIAMENTO(IV)	-	-	-	-	-	-	-	
Operações de Crédito Internas	-	-	-	-	-	-	-	
Mobiliária	-	-	-	-	-	-	-	
Contratual	-	-	-	-	-	-	-	
Operações de Crédito Externas	-	-	-	-	-	-	-	
Mobiliária	-	-	-	-	-	-	-	
Contratual	-	-	-	-	-	-	-	
SUBTOTAL COM FINANCIAMENTO(V)=(II+IV)	29.102.654,03	29.202.654,03	4.466.464,49	15,29	13.069.608,47	44,75	16.133.045,56	
DÉFICIT(VI)	-	-	-	-	-	-	-	
TOTAL(VII)=(V+VI)	29.102.654,03	29.202.654,03	4.466.464,49	15,29	13.069.608,47	44,75	16.133.045,56	
SALDOS DE EXERCÍCIOS ANTERIORES	-	-	-	-	2.800.446,84	-	-	
(UTILIZADOS PARA CRÉDITOS ADICIONAIS)	-	-	-	-	2.800.446,84	-	-	
Superávit Financeiro	-	-	-	-	-	-	-	
Reabertura de Créditos Adicionais	-	-	-	-	-	-	-	

Prefeitura Municipal de Catanduvas-PR
Relatório Resumido da Execução Orçamentária
Balanco Orçamentário
Orçamentos Fiscal e da Seguridade Social

Janeiro a Junho 2016/Bimestre Maio-Junho

R\$ 1,00

DESPESAS	DOTAÇÃO INICIAL (d)		DOTAÇÃO ATUALIZADA (e)		DESPESAS EMPENHADAS		SALDO (g)=(e-f)		DESPESAS LIQUIDADAS		SALDO (i)=(e-h)	DESPESAS PAGAS ATÉ O BIMESTRE (j)
					No Bimestre	Até o Bimestre (f)			No Bimestre	Até o Bimestre (h)		
DESPESAS (EXCETO INTRA-ORÇAMENTÁRIAS)(VIII)	27.699.554,03	30.572.232,74	4.468.814,56	11.524.994,60	19.047.238,14	3.584.734,53	9.783.720,59	20.788.512,15	8.939.793,69			
DESPESAS CORRENTES	23.754.620,58	24.924.263,33	3.542.749,67	10.208.411,43	14.715.851,90	3.303.886,53	9.390.954,31	15.533.309,02	8.547.590,41			
PESSOAL E ENCARGOS SOCIAIS	12.020.785,00	12.979.485,00	1.804.937,29	5.397.375,55	7.582.109,45	1.808.341,26	5.397.375,55	7.582.109,45	4.666.693,72			
JUROS E ENCARGOS DA DÍVIDA	24.700,00	24.700,00	-	-	24.700,00	-	-	24.700,00	-			
OUTRAS DESPESAS CORRENTES	11.709.135,58	11.920.078,33	1.737.812,38	4.811.035,88	7.109.042,45	1.495.545,27	3.993.578,76	7.926.499,57	3.880.896,69			
DESPESAS DE CAPITAL	1.964.825,03	3.667.860,99	926.064,89	1.316.583,17	2.351.277,82	280.848,00	392.766,28	3.275.094,71	392.203,28			
INVESTIMENTOS	1.962.806,00	3.665.841,96	926.064,89	1.316.583,17	2.349.258,79	280.848,00	392.766,28	3.273.075,68	392.203,28			
AMORTIZAÇÃO DA DÍVIDA / REFINANCIAMENTO DA DÍVIDA	2.019,03	2.019,03	-	-	2.019,03	-	-	2.019,03	-			
RESERVA DE CONTINGÊNCIA	1.980.108,42	1.980.108,42	-	-	1.980.108,42	-	-	1.980.108,42	-			
RESERVA DO RPPS	-	-	-	-	-	-	-	-	-			
DESPESAS (INTRA-ORÇAMENTÁRIAS)(IX)	1.402.100,00	1.431.100,00	140.015,43	395.785,20	1.031.316,80	140.015,43	399.783,20	1.031.316,80	399.206,64			
SUBTOTAL DAS DESPESAS(X)=(VIII+IX)	29.101.654,03	32.003.332,74	4.608.829,99	11.924.777,80	20.078.554,94	3.724.749,96	10.183.503,79	21.819.828,95	9.339.000,33			
AMORTIZAÇÃO DA DÍVIDA/REFINANCIAMENTO (XI)	-	-	-	-	-	-	-	-	-			
Amortização da Dívida Interna	-	-	-	-	-	-	-	-	-			
Dívida Mobiliária	-	-	-	-	-	-	-	-	-			
Outras Dívidas	-	-	-	-	-	-	-	-	-			
Amortização da Dívida Externa	-	-	-	-	-	-	-	-	-			
Dívida Mobiliária	-	-	-	-	-	-	-	-	-			
Outras Dívidas	-	-	-	-	-	-	-	-	-			
SUBTOTAL C/ REFINANCIAMENTO(XII)=(X+XI)	29.101.654,03	32.003.332,74	4.608.829,99	11.924.777,80	20.078.554,94	3.724.749,96	10.183.503,79	21.819.828,95	9.339.000,33			
SUPERÁVIT(XIII)	-	-	-	-	-	-	-	-	-			
TOTAL(XIV)=(XII+XIII)	29.101.654,03	32.003.332,74	4.608.829,99	11.924.777,80	20.078.554,94	3.724.749,96	13.069.608,47	21.819.828,95	9.339.000,33			

[Handwritten signatures and initials]

Prefeitura Municipal de Catanduvas-PR
Relatório Resumido da Execução Orçamentária
Balço Orçamentário
Orçamentos Fiscal e da Seguridade Social

Janeiro a Junho 2016/Bimestre Maio-Junho


RREO - ANEXO (LRF, Art.52, inciso I, alíneas "a" e "b" do inciso II e §1º)


R\$ 1,00

RECEITAS INTRA-ORÇAMENTÁRIAS	PREVISÃO		RECEITAS REALIZADAS			SALDO	
	INICIAL	ATUALIZADA	No Bimestre	%	Até o Bimestre	%	
RECEITAS CORRENTES INTRAORÇAMENTÁRIAS	1.830.250,00	1.830.250,00	-	-	-	-	1.830.250,00
RECEITAS DE CONTRIBUIÇÕES	1.252.000,00	1.252.000,00	-	-	-	-	1.252.000,00
CONTRIBUIÇÕES SOCIAIS	1.252.000,00	1.252.000,00	-	-	-	-	1.252.000,00
OUTRAS RECEITAS CORRENTES INTRAORÇAMENTÁRIA	578.250,00	578.250,00	-	-	-	-	578.250,00
RECEITAS DEC. DE AP. PER. P/ AMORZ. DE D. AT. DO RPPS	578.250,00	578.250,00	-	-	-	-	578.250,00
TOTAL	1.830.250,00	1.830.250,00	-	-	-	-	1.830.250,00


DESPESAS INTRA-ORÇAMENTÁRIAS	DOTAÇÃO		DESPESAS EMPENHADAS			SALDO		DESPESAS LIQUIDADAS		SALDO	DESPESAS PAGAS ATÉ O BIMESTRE
	INICIAL	ATUALIZADA	No Bimestre	Até o Bimestre	%	No Bimestre	Até o Bimestre	%			
DESPESAS CORRENTES	1.402.100,00	1.431.100,00	140.015,43	399.783,20	140.015,43	140.015,43	1.031.316,80	140.015,43	399.783,20	1.031.316,80	399.206,64
PESSOAL E ENCARGOS SOCIAIS	802.100,00	831.100,00	140.015,43	399.783,20	140.015,43	140.015,43	431.316,80	140.015,43	399.783,20	431.316,80	399.206,64
OUTRAS DESPESAS CORRENTES	600.000,00	600.000,00	-	-	-	-	600.000,00	-	-	600.000,00	-
TOTAL	1.402.100,00	1.431.100,00	140.015,43	399.783,20	140.015,43	140.015,43	1.031.316,80	140.015,43	399.783,20	1.031.316,80	399.206,64

FONTE: PRONIM RF - Responsabilidade Fiscal, 22/Jul/2016, 14h e 38m.


PREFEITURA MUNICIPAL DE CATANDUVAS
SILVÍO FARIAS
Contador, CRC PB 051.049/O-0


Edilson Malavyski
Coordenador Interno


Noemi Schmidt de Moura
Prefeita


MUNICÍPIO DE CATANDUVAS-PR
Ivete Corê de Carvalho
Responsável Financeira
Portaria 001/2013

Prefeitura Municipal de Catanduvas - PR
Relatório Resumido de Execução Orçamentária
Demonstrativo da Execução das Despesas por Função/Subfunção
Orçamento Fiscal e da Seguridade Social
Janeiro a Junho 2016/Bimestre Maio-Junho

RREO - ANEXO II(LRF, Art. 52, inciso II, alínea 'c')

FUNÇÃO/SUBFUNÇÃO	Dotação Inicial	Dotação Atualizada	Despesas Empenhadas		SALDO (c)=(a-b)	Despesas Liquidadas		Saldo (e)=(a-d)				
			No Bimestre	Até o Bimestre (b)		%	(b/total b)		No Bimestre	Até o Bimestre (d)	%	(d/Total d)
DESPESAS(EXCETO INTRA-ORÇAMENTÁRIAS)(I)	27.699.554,03	30.572.232,74	4.468.814,56	11.524.994,60	19.047.238,14	3.584.734,53	9.783.720,59	20.788.512,15				
Legislativa	1.019.600,00	1.019.600,00	0,00	196.455,50	823.144,50	0,00	196.455,50	823.144,50				
Ação Legislativa	1.019.600,00	1.019.600,00	0,00	196.455,50	823.144,50	0,00	196.455,50	823.144,50				
Administração	3.780.319,58	3.837.486,94	417.288,12	1.368.354,80	2.469.132,14	443.583,20	1.300.409,50	2.537.077,44				
Planejamento e Orçamento	266.880,00	266.880,00	43.436,05	127.674,08	139.205,92	42.616,05	126.854,08	140.025,92				
Administração Geral	2.761.219,58	2.743.719,58	265.499,99	918.265,47	1.825.454,11	292.615,07	851.140,17	1.892.579,41				
Administração Financeira	702.020,00	766.687,36	100.329,66	296.248,59	470.438,77	100.329,66	296.248,59	470.438,77				
Controle Interno	50.200,00	60.200,00	8.022,42	26.166,66	34.033,34	8.022,42	26.166,66	34.033,34				
Assistência Social	1.242.875,00	1.408.931,29	193.854,81	603.893,61	805.037,68	196.752,76	591.257,19	817.674,10				
Administração Geral	335.435,00	379.935,00	113.630,16	262.372,75	117.562,25	116.119,96	257.270,88	122.664,12				
Assistência ao Idoso	32.040,00	38.040,00	2.119,78	11.789,96	26.250,04	2.119,78	11.789,96	26.250,04				
Assistência ao Portador de Deficiência	6.000,00	6.000,00	0,00	0,00	6.000,00	0,00	0,00	6.000,00				
Assistência à Criança e ao Adolescente	184.410,00	226.410,00	16.284,31	71.598,94	154.811,06	16.762,46	64.134,39	162.275,61				
Assistência Comunitária	684.990,00	758.546,29	61.820,56	258.131,96	500.414,33	61.750,56	258.061,96	500.484,33				
Previdência Social	1.860.000,00	1.860.000,00	0,00	0,00	1.860.000,00	0,00	0,00	1.860.000,00				
Previdência do Regime Estatutário	1.860.000,00	1.860.000,00	0,00	0,00	1.860.000,00	0,00	0,00	1.860.000,00				
Saúde	5.237.895,00	6.634.584,54	1.116.669,52	3.028.633,89	3.605.950,65	1.112.281,44	2.618.145,63	4.016.438,91				
Atenção Básica	4.983.505,00	6.379.616,96	1.102.018,07	2.979.818,34	3.399.798,62	1.097.629,99	2.569.330,08	3.810.286,88				
Vigilância Sanitária	77.200,00	77.200,00	442,50	484,96	76.715,04	442,50	484,96	76.715,04				
Vigilância Epidemiológica	177.190,00	177.767,58	14.208,95	48.330,59	129.436,99	14.208,95	48.330,59	129.436,99				
Trabalho	93.350,00	93.350,00	0,00	0,00	93.350,00	0,00	0,00	93.350,00				
Fomento ao Trabalho	93.350,00	93.350,00	0,00	0,00	93.350,00	0,00	0,00	93.350,00				
Educação	6.006.190,00	6.012.813,43	1.097.822,69	3.013.755,30	2.999.058,13	1.104.893,81	2.957.437,44	3.055.375,99				
Alimentação e Nutrição	626.530,00	626.530,00	148.426,73	409.191,85	217.338,15	148.426,73	409.191,85	217.338,15				
Ensino Fundamental	4.510.250,00	4.493.450,00	811.405,89	2.203.222,59	2.290.227,41	815.073,04	2.146.904,73	2.346.545,27				
Ensino Médio	13.580,00	13.580,00	0,00	0,00	13.580,00	0,00	0,00	13.580,00				

[Handwritten signature and initials]

Prefeitura Municipal de Catanduvas - PR
Relatório Resumido de Execução Orçamentária
Demonstrativo da Execução das Despesas por Função/Subfunção
Orçamento Fiscal e da Seguridade Social
Janeiro a Junho 2016/Bimestre Maio-Junho

FUNÇÃO/SUBFUNÇÃO	Dotação		Dotação Atualizada (a)	Despesas Empenhadas		SALDO (c)=(a-b)	Despesas Liquidadas		Saldo (e)=(a-d)	
	Inicial	Atualizada		No Bimestre	Até o Bimestre (b)		No Bimestre	Até o Bimestre (d)		%
Educação Infantil	775.640,00	800.345,74	127.469,21	369.393,71	3,10	430.952,03	130.873,18	369.393,71	430.952,03	
Educação de Jovens e Adultos	68.470,00	67.187,69	10.520,86	31.947,15	0,27	35.240,54	10.520,86	31.947,15	35.240,54	
Educação Especial	11.720,00	11.720,00	0,00	0,00	0,00	11.720,00	0,00	0,00	11.720,00	
Cultura	498.600,00	533.600,00	54.734,74	145.614,14	1,22	387.985,86	54.514,74	145.394,14	388.205,86	
Difusão Cultural	498.600,00	533.600,00	54.734,74	145.614,14	1,22	387.985,86	54.514,74	145.394,14	388.205,86	
Urbanismo	2.866.416,00	3.874.558,09	984.964,98	1.621.549,50	13,60	2.253.008,59	299.961,70	917.557,97	2.957.000,12	
Infra-Estrutura Urbana	1.023.350,00	2.020.350,00	665.800,40	680.686,04	5,71	1.339.663,96	0,00	14.885,64	2.005.464,36	
Serviços Urbanos	1.843.066,00	1.854.208,09	319.164,58	940.863,46	7,89	913.344,63	299.961,70	902.672,33	951.535,76	
Habitação	22.500,00	22.500,00	0,00	0,00	0,00	22.500,00	0,00	0,00	22.500,00	
Habitação Urbana	22.500,00	22.500,00	0,00	0,00	0,00	22.500,00	0,00	0,00	22.500,00	
Saneamento	1.300,00	1.300,00	0,00	0,00	0,00	1.300,00	0,00	0,00	1.300,00	
Saneamento Básico Urbano	1.300,00	1.300,00	0,00	0,00	0,00	1.300,00	0,00	0,00	1.300,00	
Gestão Ambiental	35.110,00	155.110,00	110.766,49	111.006,49	0,93	44.103,51	0,00	240,00	154.870,00	
Preservação e Conservação Ambiental	35.110,00	155.110,00	110.766,49	111.006,49	0,93	44.103,51	0,00	240,00	154.870,00	
Agricultura	653.150,00	665.150,00	198.780,39	314.129,95	2,63	351.020,05	54.575,32	148.516,25	516.633,75	
Extensão Rural	653.150,00	665.150,00	198.780,39	314.129,95	2,63	351.020,05	54.575,32	148.516,25	516.633,75	
Indústria	42.940,00	40.940,00	0,00	0,00	0,00	40.940,00	0,00	0,00	40.940,00	
Promoção Industrial	42.940,00	40.940,00	0,00	0,00	0,00	40.940,00	0,00	0,00	40.940,00	
Comércio e Serviços	5.740,00	5.740,00	0,00	0,00	0,00	5.740,00	0,00	0,00	5.740,00	
Promoção Comercial	5.740,00	5.740,00	0,00	0,00	0,00	5.740,00	0,00	0,00	5.740,00	
Transporte	1.717.121,00	1.793.121,00	161.838,11	857.917,08	7,19	935.203,92	228.942,27	703.355,13	1.089.765,87	
Transporte Rodoviário	1.717.121,00	1.793.121,00	161.838,11	857.917,08	7,19	935.203,92	228.942,27	703.355,13	1.089.765,87	
Desporto e Lazer	217.270,00	214.270,00	30.078,92	73.586,03	0,62	140.683,97	32.346,42	68.353,53	145.916,47	
Desporto Comunitário	217.270,00	214.270,00	30.078,92	73.586,03	0,62	140.683,97	32.346,42	68.353,53	145.916,47	
Encargos Especiais	419.069,03	419.069,03	102.015,79	190.098,31	1,59	228.970,72	56.882,87	136.598,31	282.470,72	
Serviço da Dívida Interna	26.719,03	26.719,03	0,00	0,00	0,00	26.719,03	0,00	0,00	26.719,03	

Prefeitura Municipal de Catanduvas - PR
Relatório Resumido de Execução Orçamentária
Demonstrativo da Execução das Despesas por Função/Subfunção
Orçamento Fiscal e da Seguridade Social
Janeiro a Junho 2016/Bimestre Maio-Junho

R\$ 1,00

FUNÇÃO/SUBFUNÇÃO	Dotação Inicial	Dotação Atualizada (a)	Despesas Empenhadas		SALDO (c)=(a-b)	Despesas Liquidadas		Saldo (e)=(a-d)
			No Bimestre	Até o Bimestre (b)		% (b/total b)	No Bimestre	
Outros Encargos Especiais	392.350,00	392.350,00	102.015,79	190.088,31	202.251,69	56.882,87	136.598,31	255.751,69
Reserva de Contingência	1.980.108,42	1.980.108,42	0,00	0,00	1.980.108,42	0,00	0,00	1.980.108,42
Reserva de Contingência	1.980.108,42	1.980.108,42	0,00	0,00	1.980.108,42	0,00	0,00	1.980.108,42
DESPESAS INTRA-ORÇAMENTÁRIAS (II)	1.402.100,00	1.431.100,00	140.015,43	399.783,20	1.031.316,80	140.015,43	399.783,20	1.031.316,80
TOTAL (III)=(I+II)	29.101.654,03	32.003.332,74	4.608.829,99	11.924.777,80	20.078.554,94	3.724.749,96	10.183.503,79	21.819.828,95

Prefeitura Municipal de Catanduvas - PR
Relatório Resumido de Execução Orçamentária
Demonstrativo da Execução das Despesas por Função/Subfunção
Orçamento Fiscal e da Seguridade Social
Janeiro a Junho 2016/Bimestre Maio-Junho


FUNÇÃO/SUBFUNÇÃO	Dotação		Dotação Atualizada (a)	Despesas Empenhadas		SALDO (c)=(a-b)	Despesas Liquidadas		Saldo (e)=(a-d)	
	Inicial	Atualizada		No Bimestre	Até o Bimestre (b)		No Bimestre	Até o Bimestre (d)		%
DESPESAS(INTRA-ORÇAMENTÁRIAS)									R\$ 1,00	
Legislativa	1.402.100,00	1.431.100,00	140.015,43	399.783,20	100,00	1.031.316,80	399.783,20	100,00	1.031.316,80	
Ação Legislativa	24.000,00	24.000,00	0,00	2.639,17	0,66	21.360,83	2.639,17	0,66	21.360,83	
Administração	24.000,00	24.000,00	0,00	2.639,17	0,66	21.360,83	2.639,17	0,66	21.360,83	
Planejamento e Orçamento	122.500,00	128.000,00	17.854,88	48.553,48	12,15	79.446,52	48.553,48	12,15	79.446,52	
Administração Geral	1.700,00	7.200,00	1.132,96	2.999,03	0,75	4.200,97	2.999,03	0,75	4.200,97	
Administração Financeira	93.000,00	93.000,00	12.050,94	31.453,65	7,87	61.546,35	31.453,65	7,87	61.546,35	
Controle Interno	18.000,00	18.000,00	3.791,26	11.575,25	2,90	6.424,75	11.575,25	2,90	6.424,75	
Assistência Social	9.800,00	9.800,00	879,72	2.525,55	0,63	7.274,45	879,72	0,63	7.274,45	
Administração Geral	21.100,00	41.600,00	6.753,59	22.128,02	5,54	19.471,98	22.128,02	5,54	19.471,98	
Assistência à Criança e ao Adolescente	5.000,00	25.500,00	3.664,24	12.067,04	3,02	13.432,96	12.067,04	3,02	13.432,96	
Assistência Comunitária	1.100,00	1.100,00	0,00	0,00	0,00	1.100,00	0,00	0,00	1.100,00	
Saúde	15.000,00	15.000,00	3.089,35	10.060,98	2,52	4.939,02	10.060,98	2,52	4.939,02	
Atenção Básica	209.750,00	209.750,00	33.849,23	99.215,82	24,82	110.534,18	99.215,82	24,82	110.534,18	
Vigilância Epidemiológica	202.750,00	202.750,00	33.849,23	99.215,82	24,82	103.534,18	99.215,82	24,82	103.534,18	
Trabalho	7.000,00	7.000,00	0,00	0,00	0,00	7.000,00	0,00	0,00	7.000,00	
Fomento ao Trabalho	500,00	500,00	0,00	0,00	0,00	500,00	0,00	0,00	500,00	
Educação	500,00	500,00	0,00	0,00	0,00	500,00	0,00	0,00	500,00	
Alimentação e Nutrição	357.550,00	357.550,00	66.941,57	186.033,53	46,53	171.516,47	186.033,53	46,53	171.516,47	
Ensino Fundamental	2.800,00	2.800,00	544,36	1.562,79	0,39	1.237,21	1.562,79	0,39	1.237,21	
Educação Infantil	290.500,00	290.500,00	54.601,12	151.085,45	37,79	139.414,55	151.085,45	37,79	139.414,55	
Educação Especial	62.750,00	62.750,00	11.796,09	33.385,29	8,35	29.364,71	33.385,29	8,35	29.364,71	
Cultura	1.500,00	1.500,00	0,00	0,00	0,00	1.500,00	0,00	0,00	1.500,00	
Difusão Cultural	5.600,00	5.600,00	1.372,64	3.929,43	0,98	1.670,57	3.929,43	0,98	1.670,57	
Urbanismo	5.600,00	5.600,00	1.372,64	3.929,43	0,98	1.670,57	3.929,43	0,98	1.670,57	
Serviços Urbanos	15.000,00	15.000,00	4.497,58	12.928,13	3,23	2.071,87	12.928,13	3,23	2.071,87	
	15.000,00	15.000,00	4.497,58	12.928,13	3,23	2.071,87	12.928,13	3,23	2.071,87	


Prefeitura Municipal de Catanduvas - PR
Relatório Resumido de Execução Orçamentária
Demonstrativo da Execução das Despesas por Função/Subfunção
Orçamento Fiscal e da Seguridade Social
Janeiro a Junho 2016/Bimestre Maio-Junho

RREO - ANEXO II (LRF, Art. 52, inciso II, alínea 'c')


FUNÇÃO/SUBFUNÇÃO	Dotação Inicial	Dotação Atualizada (a)	Despesas Empenhadas		SALDO (c)=(a-b)	Despesas Liquidadas		Saldo (e)=(a-d)
			Até o Bimestre (b)	% (b/total b)		Até o Bimestre (d)	% (d/Total d)	
Agricultura	11.300,00	11.300,00	1.384,72	0,94	7.561,37	1.384,72	3.738,63	7.561,37
Extensão Rural	11.300,00	11.300,00	1.384,72	0,94	7.561,37	1.384,72	3.738,63	7.561,37
Transporte	32.050,00	32.050,00	6.680,00	4,65	13.472,75	6.680,00	18.577,25	13.472,75
Transporte Rodoviário	32.050,00	32.050,00	6.680,00	4,65	13.472,75	6.680,00	18.577,25	13.472,75
Desporto e Lazer	950,00	3.950,00	681,22	0,51	1.910,26	681,22	2.039,74	1.910,26
Desporto Comunitário	950,00	3.950,00	681,22	0,51	1.910,26	681,22	2.039,74	1.910,26
Encargos Especiais	601.800,00	601.800,00	0,00	0,00	601.800,00	0,00	0,00	601.800,00
Outros Encargos Especiais	601.800,00	601.800,00	0,00	0,00	601.800,00	0,00	0,00	601.800,00
TOTAL	1.402.100,00	1.431.100,00	140.015,43	100,00	1.031.316,80	140.015,43	399.783,20	1.031.316,80

FONTE: PRONIM RF - Responsabilidade Fiscal, 22/Jul/2016, 14h e 40m.


PREFEITURA MUNICIPAL DE CATANDUVAS
SILVANO FARIAS
Contador CRC 05.051.049/O-0


Edilson Malavski
Controlador Interno


Noemi Schmidt de Moura
Prefeita


MUNICÍPIO DE CATANDUVAS/PR
Ivete Goretti de Castro de Oliveira
Responsável/Finanças
Portaria 001/2013


Prefeitura Municipal de Catanduvas - PR
Relatório Resumido da Execução Orçamentária
Demonstrativo da Receita Corrente Líquida
Orçamentos Fiscal e da Seguridade Social
Julho/2015 a Junho/2016

ESPECIFICAÇÃO	EVOLUÇÃO DA RECEITA REALIZADA NOS ÚLTIMOS 12 MESES												Total (Últimos 12 Meses)	Previsão Atualizada 2016
	Julho/2015	Agosto/2015	Setembro/2015	Outubro/2015	Novembro/2015	Dezembro/2015								
	Janeiro/2016	Fevereiro/2016	Março/2016	Abril/2016	Maió/2016	Junho/2016								
RECEITAS CORRENTES (1)	2.039.389,42	1.935.107,02	2.184.795,62	2.195.014,12	2.043.796,48	3.301.212,99							28.008.914,79	30.899.714,03
RECEITA TRIBUTÁRIA	2.431.638,78	2.493.811,50	2.500.857,76	2.068.006,28	2.618.309,24	2.196.975,58							28.008.914,79	30.899.714,03
IPTU	106.325,37	135.919,28	115.181,98	104.982,27	128.783,81	204.109,44							1.671.259,13	2.094.393,03
ISS	67.897,63	139.743,19	224.011,66	163.187,99	136.069,31	145.047,20							1.671.259,13	2.094.393,03
ITBI	610,11	345,19	592,18	35,08	119,40	398,67							90.255,06	88.209,45
IRRF	55.941,61	13.774,15	65.335,20	5.326,70	2.206,99	1.511,39							90.255,06	88.209,45
Outras Receitas Tributárias	49.776,28	72.125,22	51.533,72	50.305,51	63.567,98	71.271,56							703.461,39	944.658,58
RECEITAS DE CONTRIBUIÇÕES	2.880,00	13.536,24	13.080,00	10.000,00	13.219,00	29.147,00							155.623,84	411.000,00
RECEITA PATRIMONIAL	26.426,68	4.180,00	13.960,00	26.140,00	14.088,00	15.393,60							410.081,17	281.700,00
RECEITA DE SERVIÇOS	95,33	24.949,82	26.698,57	26.415,13	33.120,26	86.526,99							311.837,67	368.825,00
TRANSFERÊNCIAS CORRENTES	20.466,97	28.438,75	34.020,20	34.246,18	43.467,47	45.675,79							359.666,36	974.700,00
Cota-Parte do FPM	18.026,02	24.962,81	23.277,51	18.236,55	18.757,17	16.765,22							777.214,10	1.109.900,00
Cota-Parte do ICMS	32.514,62	27.951,37	58.012,55	39.354,27	24.118,64	21.918,59							1.200,00	49.350,00
Cota-Parte do IPVA	27.536,25	31.952,83	27.727,11	26.601,30	26.503,91	27.558,40							25.105.700,79	26.373.860,00
	66.510,34	28.294,44	49.852,53	26.876,52	24.092,55	30.155,90							10.211.841,46	13.310.000,00
	56.310,66	58.512,78	71.682,89	65.011,65	69.593,47	73.065,42							8.101.274,59	6.646.000,00
	1.826.601,49	1.691.728,36	1.966.253,29	1.996.042,77	1.824.526,38	2.999.169,07							824.208,71	667.000,00
	2.277.762,54	2.259.826,50	2.140.207,34	1.805.234,90	2.377.637,91	1.940.710,24							21.159,20	
	746.846,41	738.374,07	615.587,06	700.640,10	791.077,66	1.337.660,17								
	864.240,61	1.081.904,29	657.168,80	781.232,55	1.038.850,74	858.259,00								
	632.558,90	518.516,61	830.611,05	671.995,08	588.595,17	874.816,14								
	567.691,51	613.678,71	836.517,46	552.062,93	787.507,97	626.723,06								
	28.442,03	20.941,28	21.027,62	16.739,21	21.964,40	24.690,76								
	329.855,85	130.071,38	128.390,77	45.252,88	35.673,33	21.159,20								


Prefeitura Municipal de Catanduvas - PR
Relatório Resumido da Execução Orçamentária
Demonstrativo da Receita Corrente Líquida
Orçamentos Fiscal e da Seguridade Social
Julho/2015 a Junho/2016

ESPECIFICAÇÃO	EVOLUÇÃO DA RECEITA REALIZADA NOS ÚLTIMOS 12 MESES												Total (Últimos 12 Meses)	Previsão Atualizada 2016
	2015		2016		2015		2016		2015		2016			
	Julho/2015	Agosto/2015	Setembro/2015	Outubro/2015	Novembro/2015	Dezembro/2015	Julho/2016	Agosto/2016	Setembro/2016	Outubro/2016	Novembro/2016	Dezembro/2016		
RECEITAS CORRENTES (I)	2.039.389,42	1.935.107,02	2.184.795,62	2.195.014,12	2.043.796,48	3.301.212,99	2.039.389,42	1.935.107,02	2.184.795,62	2.195.014,12	2.043.796,48	3.301.212,99		
Cota-Parte do ITR	137,64	2.042,76	20.407,06	79.462,50	4.789,85	4.086,07	137,64	2.042,76	20.407,06	79.462,50	4.789,85	4.086,07		
Transferências da LC 87/1996	2.969,46	283,80	2.933,70	839,93	1.096,02	1.184,54	2.969,46	283,80	2.933,70	839,93	1.096,02	1.184,54	86.550,00	
Transferências da LC 61/1989	5.088,31	5.088,31	5.088,31	5.088,31	5.088,31	5.088,31	5.088,31	5.088,31	5.088,31	5.088,31	5.088,31	5.088,31	40.000,00	
Transferências do FUNDEB	5.021,34	5.021,34	5.021,34	5.021,51	5.021,51	5.021,51	5.021,34	5.021,34	5.021,34	5.021,51	5.021,51	5.021,51	107.000,00	
Outras Transferências Correntes	8.695,59	9.252,51	9.226,21	10.701,67	9.750,16	9.627,70	8.695,59	9.252,51	9.226,21	10.701,67	9.750,16	9.627,70	3.410.870,00	
OUTRAS RECEITAS CORRENTES	11.426,06	8.751,85	8.544,57	8.767,44	9.956,14	5.924,37	11.426,06	8.751,85	8.544,57	9.956,14	5.924,37	11.426,06	2.106.440,00	
DEDUÇÕES (II)	267.482,12	214.274,69	298.482,93	262.080,10	236.206,65	330.106,65	267.482,12	214.274,69	298.482,93	262.080,10	236.206,65	330.106,65		
Contrib. para o Plano de Previdência do Servidor	316.580,40	316.365,23	358.862,36	241.541,19	282.987,01	289.911,94	316.580,40	316.365,23	358.862,36	241.541,19	282.987,01	289.911,94		
Dedução de Receitas para Formação do FUNDES	437.350,49	183.238,13	165.823,05	249.335,80	167.054,18	413.093,27	437.350,49	183.238,13	165.823,05	249.335,80	167.054,18	413.093,27		
	179.977,31	103.749,90	142.768,34	170.516,47	216.545,19	132.526,62	179.977,31	103.749,90	142.768,34	216.545,19	132.526,62	132.526,62		
	7.437,60	9.927,31	9.413,08	6.123,59	4.363,39	6.531,77	7.437,60	9.927,31	9.413,08	6.123,59	4.363,39	6.531,77		
	2.131,70	7.434,59	15.103,34	7.695,22	9.716,00	7.996,82	2.131,70	7.434,59	15.103,34	7.695,22	9.716,00	7.996,82		
	261.248,67	258.843,09	300.389,42	296.925,33	284.253,07	365.591,45	261.248,67	258.843,09	300.389,42	296.925,33	284.253,07	365.591,45		
	356.240,94	367.942,23	327.715,28	278.635,40	375.621,11	303.654,30	356.240,94	367.942,23	327.715,28	375.621,11	303.654,30	303.654,30		
	1.778.140,75	1.676.263,93	1.884.406,20	1.898.088,79	1.759.543,41	2.935.621,54	1.778.140,75	1.676.263,93	1.884.406,20	1.898.088,79	1.759.543,41	2.935.621,54		
	2.075.397,84	2.125.869,27	2.173.142,48	1.789.370,88	2.242.688,13	1.893.321,28	2.075.397,84	2.125.869,27	2.173.142,48	1.789.370,88	2.242.688,13	1.893.321,28		
	26.188.404,03						26.188.404,03							
	4.069.310,00						4.069.310,00							
	642.000,00						642.000,00							
	4.711.310,00						4.711.310,00							
	26.188.404,03						26.188.404,03							

FONTE: PRONIM RF - Responsabilidade Fiscal, 22/Jul/2016, 14h e 41m.


Edison Malavski
Controlador Interno


Noemi Schmidt de Moura
Prefeita



MUNICÍPIO DE CATANDUVAS/PR
Ivete Góes de Carli de Oliveira
Responsável/Finanças
Portaria 001/2013

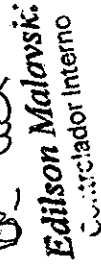
Prefeitura Municipal de Catanduvas - PR
Relatório Resumido da Execução Orçamentária
Demonstrativo dos Restos a Pagar por Poder e Órgão
Orçamentos Fiscal e da Seguridade Social
Janeiro a Junho 2016/Bimestre Maio-Junho


RREO - ANEXO VIII(LRF, Art.53, inciso V) R\$ 1,00


PODER/ÓRGÃO	RESTOS A PAGAR PROCESSADOS E NÃO PROCESSADOS LIQUIDADOS EM EXERCÍCIOS ANTERIORES						RESTOS A PAGAR NÃO PROCESSADOS						Saldo Total (a+b)
	Inscritos		Pagos	Cancelados	Saldo (a)	Em Exercícios Anteriores	Inscritos		Pagos	Cancelados	Saldo (b)		
	Em Exercícios Anteriores	Em 31 de dezembro de 2015					Em Exercícios Anteriores	Em 31 de dezembro de 2015					
RESTOS A PAGAR EXCETO INTRA-ORÇAMENTÁRIOS(I)													
EXECUTIVO													
PODER EXECUTIVO MUNICIPAL	34.767,32	41.859,54	67.660,39	-	8.966,47	1.492.146,97	2.230.406,34	1.856.253,97	1.802.539,48	16.410,21	1.903.603,62	1.912.570,09	
SUBTOTAL	34.767,32	41.859,54	67.660,39	-	8.966,47	1.492.146,97	2.230.406,34	1.856.253,97	1.802.539,48	16.410,21	1.903.603,62	1.912.570,09	
LEGISLATIVO													
PODER LEGISLATIVO	-	-	-	-	-	-	-	-	-	-	-	-	
SUBTOTAL	-	-	-	-	-	-	-	-	-	-	-	-	
TOTAL(I)	34.767,32	41.859,54	67.660,39	-	8.966,47	1.492.146,97	2.230.406,34	1.856.253,97	1.802.539,48	16.410,21	1.903.603,62	1.912.570,09	

FONTE: PRONIM RF - Responsabilidade Fiscal, 22/07/2016, 14h e 46m.


PREFEITURA MUN. CATANDUVAS
SILVANO FARIAS
Contador CRC PR-05/1910-7


Edilson Malavski
Contador Interno


Noemi Schmidt de Moura
Prefeita


MUNICÍPIO DE CATANDUVAS/PR
Ivete Goretti de Carli de Oliveira
Responsável/Finanças
Portaria 001/2013

Prefeitura Municipal de Catanduvas - PR
Relatório Resumido da Execução Orçamentária
Demonstrativo das Receitas e Despesas com Manutenção e Desenvolvimento do Ensino - MDE
Orçamentos Fiscal e da Seguridade Social
Janeiro a Junho 2016/Bimestre Maio-Junho

RREO - ANEXO VIII(LDB, art. 72)

R\$ 1,00

RECEITAS DO ENSINO

	PREVISÃO INICIAL	PREVISÃO ATUALIZADA (e)	RECEITAS REALIZADAS		(c)=(b/a)x100 %
			Até o Bimestre (b)	%	
1-RECEITAS DE IMPOSTOS	1.758.168,03	1.758.168,03	695.607,07	39,56	
1.1-Receita Resultante do Imposto sobre a Propriedade Predial e Territorial Urbana - IPTU	110.109,45	110.109,45	96.841,98	87,95	
1.1.1-IPTU	110.286,73	110.286,73	107.008,82	97,03	
1.1.2-Multas, Juros de Mora e Outros Encargos do IPTU	1.900,00	1.900,00	318,64	16,77	
1.1.3-Dívida Ativa do IPTU	13.100,00	13.100,00	5.988,78	45,72	
1.1.4-Multas, Juros de Mora, Atualização Monetária e Outros Encargos da Dívida Ativa do IPTU	6.900,00	6.900,00	2.391,17	34,65	
1.1.5-(-) Deduções da Receita do IPTU	22.077,28	22.077,28	18.865,43	85,45	
1.2-Receita Resultante do Imposto sobre Transmissão Inter Vivos - ITBI	411.650,00	411.650,00	73.761,60	17,92	
1.2.1-ITBI	411.000,00	411.000,00	73.761,60	17,95	
1.2.2-Multas, Juros de Mora e Outros Encargos do ITBI	650,00	650,00	-	-	
1.2.3-Dívida Ativa do ITBI	-	-	-	-	
1.2.4-Multas, Juros de Mora, Atualização Monetária e Outros Encargos da Dívida Ativa do ITBI	-	-	-	-	
1.2.5-(-) Deduções da Receita do ITBI	-	-	-	-	
1.3-Receita Resultante do Imposto sobre Serviços de Qualquer Natureza - ISS	954.708,58	954.708,58	339.059,77	35,51	
1.3.1-ISS	944.658,58	944.658,58	338.727,96	35,86	
1.3.2-Multas, Juros de Mora e Outros Encargos do ISS	1.300,00	1.300,00	79,68	6,13	
1.3.3-Dívida Ativa do ISS	1.950,00	1.950,00	240,64	12,34	
1.3.4-Multas, Juros de Mora, Atualização Monetária e Outros Encargos da Dívida Ativa do ISS	6.800,00	6.800,00	23,66	0,35	
1.3.5-(-) Deduções da Receita do ISS	-	-	12,17	-	
1.4-Receita Resultante do Imposto de Renda Retido na Fonte - IRRF	281.700,00	281.700,00	185.943,72	66,01	
1.4.1-IRRF	281.700,00	281.700,00	185.943,72	66,01	
1.4.2-Multas, Juros de Mora e Outros Encargos do IRRF	-	-	-	-	
1.4.3-Dívida Ativa do IRRF	-	-	-	-	
1.4.4-Multas, Juros de Mora, Atualização Monetária e Outros Encargos da Dívida Ativa do IRRF	-	-	-	-	
1.4.5-(-) Deduções da Receita do IRRF	-	-	-	-	
1.5-Receita Resultante do Imposto Territorial Rural - ITR (CF, art. 153 §4º, inciso III)	-	-	-	-	
1.5.1-ITR	-	-	-	-	
1.5.2-Multas, Juros de Mora e Outros Encargos do ITR	-	-	-	-	
1.5.3-Dívida Ativa do ITR	-	-	-	-	
1.5.4-Multas, Juros de Mora, Atualização Monetária e Outros Encargos da Dívida Ativa do ITR	-	-	-	-	
1.5.5-(-) Deduções da Receita do ITR	-	-	-	-	

Prefeitura Municipal de Catanduvas - PR
Relatório Resumido da Execução Orçamentária
Demonstrativo das Receitas e Despesas com Manutenção e Desenvolvimento do Ensino - IMDE
Orçamentos Fiscal e da Seguridade Social
Janeiro a Junho 2016/Bimestre Maio-Junho

RREO - ANEXO VIII(LDB, art. 72) R\$ 1,00

RECEITA RESULTANTE DE IMPOSTOS (caput do art. 212 da Constituição)	PREVISÃO INICIAL	PREVISÃO ATUALIZADA (a)	RECEITAS REALIZADAS		%
			Até o Bimestre (b)	(c)=(b/a)x100	
2-RECEITAS DE TRANSFERÊNCIAS CONSTITUCIONAIS E LEGAIS					
2.1-Cota-Parte FPM	20.856.550,00	20.856.550,00	10.049.047,47		48,18
2.1.1-Parcela referente à CF, art. 159, I, alínea b	13.310.000,00	13.310.000,00	5.281.655,99		39,68
2.1.2-Parcela referente à CF, art. 159, I, alínea d	12.800.000,00	12.800.000,00	5.281.655,99		41,26
2.1.3-Parcela referente à CF, art. 159, I, alínea e	400.000,00	400.000,00	-		-
2.2-Cota-Parte ICMS	110.000,00	110.000,00	-		-
2.3-ICMS-Desoneração - L.C. nº 87/1996	6.646.000,00	6.646.000,00	3.984.181,64		59,95
2.4-Cota-Parte IPI-Exportação	40.000,00	40.000,00	30.128,55		75,32
2.5-Cota-Parte ITR	107.000,00	107.000,00	53.370,43		49,88
2.6-Cota-Parte IPVA	86.550,00	86.550,00	9.307,45		10,75
2.7-Cota-Parte IOF-Ouro	667.000,00	667.000,00	690.403,41		103,51
3-TOTAL DA RECEITA DE IMPOSTOS (1+2)	22.614.718,03	22.614.718,03	10.744.654,54		47,51

Prefeitura Municipal de Catanduvas - PR
Relatório Resumido da Execução Orçamentária
Demonstrativo das Receitas e Despesas com Manutenção e Desenvolvimento do Ensino - MDE
Orçamentos Fiscal e da Seguridade Social
Janeiro a Junho 2016/Bimestre Maio-Junho:

RREO - ANEXO VIII(LDB, art. 72) R\$ 1,00

RECEITAS ADICIONAIS PARA FINANCIAMENTO DO ENSINO	PREVISÃO INICIAL	PREVISÃO ATUALIZADA (a)	RECEITAS REALIZADAS		%
			No Bimestre	Até o Bimestre (b)	
					(c)=(b/a)x100
4 - RECEITA DA APLICAÇÃO FINANCEIRA DE OUTROS RECURSOS DE IMPOSTOS VINCULADOS AO ENSINO					
5 - RECEITA DE TRANSFERÊNCIAS DO FNDE	19.500,00	19.500,00		14.111,46	72,37
5.1 - Transferências do Salário-Educação	540.100,00	540.100,00		413.081,04	76,48
5.2 - Transferências Diretas - PDDE	295.500,00	295.500,00		173.808,29	58,82
5.3 - Transferências Diretas - PNAE	123.100,00	123.100,00		44.462,00	36,12
5.4 - Transferências Diretas - PNATE	100.000,00	100.000,00		46.293,96	46,29
5.5 - Outras Transferências do FNDE	-	-		122.395,33	
5.6 - Aplicação Financeira dos Recursos do FNDE	21.500,00	21.500,00		26.121,46	121,50
6 - RECEITA DE TRANSFERÊNCIAS DE CONVÊNIOS					
6.1 - Transferências de Convênios	-	-		-	
6.2 - Aplicação Financeira dos Recursos de Convênios	-	-		-	
7 - RECEITA DE OPERAÇÕES DE CRÉDITO					
8 - OUTRAS RECEITAS PARA FINANCIAMENTO DO ENSINO	180.000,00	180.000,00		67.948,08	37,75
9 - TOTAL DAS RECEITAS ADICIONAIS PARA FINANCIAMENTO DO ENSINO (4+5+6+7+8)	739.600,00	739.600,00		495.140,58	66,95
FUNDEB					
RECEITAS DO FUNDEB	PREVISÃO INICIAL	PREVISÃO ATUALIZADA (a)	RECEITAS REALIZADAS		%
			Até o Bimestre (b)		(c)=(b/a)x100
10 - RECEITAS DESTINADAS AO FUNDEB	4.069.310,00	4.069.310,00		2.009.809,26	49,39
10.1 - Cota-Parte FPM Destinada ao FUNDEB-(0% de 2.1.1)	2.560.000,00	2.560.000,00		1.056.331,03	41,26
10.2 - Cota-Parte ICMS Destinada ao FUNDEB-(0% de 2.2)	1.329.200,00	1.329.200,00		796.836,24	59,95
10.3 - ICMS-Desoneração Destinada ao FUNDEB-(0% de 2.3)	8.000,00	8.000,00		6.025,68	75,32
10.4 - Cota-Parte IPI-Exportação Destinada ao FUNDEB-(0% de 2.4)	21.400,00	21.400,00		10.674,11	49,88
10.5 - Cota-Parte ITR ou ITR Arrecadado Destinados ao FUNDEB-(0% de (1.5 + 2.5))	17.310,00	17.310,00		1.861,42	10,75
10.6 - Cota-Parte IPVA Destinada ao FUNDEB-(0% de 2.6)	133.400,00	133.400,00		138.080,78	103,51
11 - RECEITAS RECEBIDAS DO FUNDEB	3.421.370,00	3.421.370,00		1.813.647,59	53,01
11.1 - Transferências de Recursos do FUNDEB	3.410.870,00	3.410.870,00		1.806.248,13	52,96
11.2 - Complementação da União ao FUNDEB	-	-		-	
11.3 - Receita de Aplicação Financeira dos Recursos do FUNDEB	10.500,00	10.500,00		7.399,46	70,47

Prefeitura Municipal de Catanduvas - PR
Relatório Resumido da Execução Orçamentária
Demonstrativo das Receitas e Despesas com Manutenção e Desenvolvimento do Ensino - MDE
Orçamentos Fiscal e da Seguridade Social
Janeiro a Junho 2016/Bimestre Maio-Junho

RREO - ANEXO VIII(LDB, art. 72)

DESPESAS DO FUNDEB	DOTAÇÃO		DOTAÇÃO ATUALIZADA (d)	DESPESAS EMPENHADAS		DESPESAS LIQUIDADAS	
	INICIAL			Até o Bimestre (e)	% (f)=(e/d)x100	Até o Bimestre (g)	% (h)=(g/d)x100
13-PAGAMENTO DOS PROFISSIONAIS DO MAGISTÉRIO	3.416.370,00		3.416.370,00	1.756.813,52	51,42	1.756.813,52	51,42
13.1-Com Educação Infantil	608.700,00		608.700,00	335.498,17	55,12	335.498,17	55,12
13.2-Com Ensino Fundamental	2.807.670,00		2.807.670,00	1.421.315,35	50,62	1.421.315,35	50,62
14-OUTRAS DESPESAS	5.000,00		5.000,00	-	-	-	-
14.1-Com Educação Infantil	-		-	-	-	-	-
14.2-Com Ensino Fundamental	5.000,00		5.000,00	-	-	-	-
15-TOTAL DAS DESPESAS DO FUNDEB(13+14)	3.421.370,00		3.421.370,00	1.756.813,52	51,35	1.756.813,52	51,35

3 DEDUÇÕES PARA FINS DE LIMITE DO FUNDEB

	VALOR
16-RESTOS A PAGAR INSCRITOS NO EXERCÍCIO SEM DISPONIBILIDADE FINANCEIRA DE RECURSOS DO FUNDEB	-
16.1 - FUNDEB 60%	-
16.2 - FUNDEB 40%	-
17-DESPESAS CUSTEADAS COM O SUPERÁVIT FINANCEIRO DO EXERCÍCIO ANTERIOR DO FUNDEB	-
17.1 - FUNDEB 60%	-
17.2 - FUNDEB 40%	-
18-TOTAL DAS DEDUÇÕES CONSIDERADAS PARA FINS DE LIMITE DO FUNDEB (16+17)	-

INDICADORES DO FUNDEB

	VALOR
19-TOTAL DAS DESPESAS DO FUNDEB PARA FINS DE LIMITE (15 - 18)	1.756.813,52
19.1-MÍNIMO DE 60% DO FUNDEB NA REMUNERAÇÃO DO MAGISTÉRIO COM EDUCAÇÃO INFANTIL E ENSINO FUNDAMENTAL ¹ (13-(16.1+17.1))/(11)x100)%	96,87
19.2-MÁXIMO DE 40% EM DESPESA COM MDE, QUE NÃO REMUNERAÇÃO DO MAGISTÉRIO (14-(16.2+17.2))/(11)x100)%	-
19.3-MÁXIMO DE 5% NÃO APLICADO NO EXERCÍCIO (100-(19.1+19.2))%	3,13

mf
AD
es

Prefeitura Municipal de Catanduvas - PR
Relatório Resumido da Execução Orçamentária
Demonstrativo das Receitas e Despesas com Manutenção e Desenvolvimento do Ensino - MDE
Orçamentos Fiscal e da Seguridade Social
Janeiro a Junho 2016/Bimestre Maio-Junho.

RREO - ANEXO VIII(LDB, art. 72)		R\$ 1,00
CONTROLE DA UTILIZAÇÃO DE RECURSOS NO EXERCÍCIO SUBSEQUENTE		
VALOR		
20-RECURSOS RECEBIDOS DO FUNDEB EM 2015 QUE NÃO FORAM UTILIZADOS		333,97
21-DESPESAS CUSTEADAS COM O SALDO DO ITEM 20 ATÉ O 1º TRIMESTRE DE 2016*		

MANUTENÇÃO E DESENVOLVIMENTO DO ENSINO - DESPESAS CUSTEADAS COM A RECEITA RESULTANTE DE IMPOSTOS E RECURSOS DO FUNDEB				
RECEITAS COM AÇÕES TÍPICAS DE MDE	PREVISÃO INICIAL	PREVISÃO ATUALIZADA (a)	RECEITAS REALIZADAS	
			Até o Bimestre (b)	% (c)=(b/a)x100
22-IMPOSTOS E TRANSFERÊNCIAS DESTINADAS A MDE (25% de 3)†	5.653.679,51	5.653.679,51	2.686.163,64	47,51

DESPESAS COM AÇÕES TÍPICAS DE MDE	DOTAÇÃO		DESPESAS EMPENHADAS		DESPESAS LIQUIDADAS	
	INICIAL	ATUALIZADA (d)	Até o Bimestre (e)	% (f)=(e/d)x100	Até o Bimestre (g)	% (h)=(g/d)x100
23-EDUCAÇÃO INFANTIL	838.390,00	863.095,74	402.779,00	46,67	402.779,00	46,67
23.1-Creche	838.390,00	863.095,74	402.779,00	46,67	402.779,00	46,67
23.1.1-Despesas Custeadas com Recursos do FUNDEB	608.700,00	608.700,00	335.498,17	55,12	335.498,17	55,12
23.1.2-Despesas Custeadas com Outros Recursos de Impostos	229.690,00	254.395,74	67.280,83	26,45	67.280,83	26,45
23.2-Pré-Escola	-	-	-	-	-	-
23.2.1-Despesas Custeadas com Recursos do FUNDEB	-	-	-	-	-	-
23.2.2-Despesas Custeadas com Outros Recursos de Impostos	-	-	-	-	-	-
24-ENSINO FUNDAMENTAL	4.791.670,00	4.771.670,00	2.615.093,19	54,80	2.574.251,73	53,95
24.1-Despesas Custeadas com Recursos do FUNDEB	2.812.670,00	2.812.670,00	1.421.315,35	50,53	1.421.315,35	50,53
24.2-Despesas Custeadas com Outros Recursos de Impostos	1.979.000,00	1.959.000,00	1.193.777,84	60,94	1.152.936,38	58,85
25-ENSINO MÉDIO	13.580,00	13.580,00	-	-	-	-
26-ENSINO SUPERIOR	-	-	-	-	-	-
27-ENSINO PROFISSIONAL NÃO INTEGRADO AO ENSINO REGULAR	-	-	-	-	-	-
28-OUTRAS	-	-	-	-	-	-
29-TOTAL DAS DESPESAS COM AÇÕES TÍPICAS DE MDE (23+24+25+26+27+28)	5.643.640,00	5.648.345,74	3.017.872,19	53,43	2.977.030,73	52,71

[Handwritten signature]

Prefeitura Municipal de Catanduvas - PR
Relatório Resumido da Execução Orçamentária
Demonstrativo das Receitas e Despesas com Manutenção e Desenvolvimento do Ensino - MDE
Orçamentos Fiscal e da Seguridade Social
Janeiro a Junho 2016/Bimestre Maio-Junho

RRRO - ANEXO VIII(LDB, art. 72)	DEDUÇÕES/ADIÇÕES CONSIDERADAS PARA FINS DE LIMITE CONSTITUCIONAL	VALOR
	30-RESULTADO LÍQUIDO DAS TRANSFERÊNCIAS DO FUNDEB = (12)	-203.561,13
	31-DESPESAS CUSTEADAS COM A COMPLEMENTAÇÃO DO FUNDEB NO EXERCÍCIO	-
	32-RECEITA DE APLICAÇÃO FINANCEIRA DOS RECURSOS DO FUNDEB ATÉ O BIMESTRE = (50t)	7.399,46
	33-DESPESAS CUSTEADAS COM O SUPERÁVIT FINANCEIRO, DO EXERCÍCIO ANTERIOR, DO FUNDEB	-
	34-DESPESAS CUSTEADAS COM O SUPERÁVIT FINANCEIRO, DO EXERCÍCIO ANTERIOR DE OUTROS RECURSOS DE IMPOSTOS	-
	35-RESTOS A PAGAR INSCRITOS NO EXERCÍCIO SEM DISPONIBILIDADE FINANCEIRA DE RECURSOS DE IMPOSTOS VINCULADOS AO ENSINO 4	-
	36-CANCELAMENTO, NO EXERCÍCIO, DE RESTOS A PAGAR INSCRITOS COM DISPONIBILIDADE FINANCEIRA DE RECURSOS DE IMPOSTOS VINCULADOS AO ENSINO = (46g)	-
	37-TOTAL DAS DEDUÇÕES CONSIDERADAS PARA FINS DE LIMITE CONSTITUCIONAL (30+31+32+33+34+35+36)	-196.161,67
	38-TOTAL DAS DESPESAS PARA FINS DE LIMITE ((23+24) -(37))	3.173.192,40
	39-MÍNIMO DE 25% DAS RECEITAS RESULTANTES DE IMPOSTOS EM MDE 5 ((38)/(3)x100)%	29,53

OUTRAS INFORMAÇÕES PARA CONTROLE

OUTRAS DESPESAS CUSTEADAS COM RECEITAS ADICIONAIS PARA FINANCIAMENTO DO ENSINO	DOTAÇÃO INICIAL	DOTAÇÃO ATUALIZADA (d)	DESPESAS EMPENHADAS		DESPESAS LIQUIDADAS	
			Até o Bimestre (e)	% (f)=(e/d)x100	Até o Bimestre (g)	% (h)=(g/d)x100
40-DESPESAS CUSTEADAS COM A APLICAÇÃO FINANCEIRA DE OUTROS RECURSOS DE IMPOSTOS VINCULADOS AO ENSINO	-	-	-	-	-	-
41-DESPESAS CUSTEADAS COM A CONTRIBUIÇÃO SOCIAL DO SALÁRIO EDUCAÇÃO	315.500,00	315.500,00	18.364,45	5,82	2.888,05	0,92
42-DESPESAS CUSTEADAS COM OPERAÇÕES DE CRÉDITO	-	-	-	-	-	-
43-DESPESAS CUSTEADAS COM OUTRAS RECEITAS PARA FINANCIAMENTO DO ENSINO	404.600,00	406.517,69	163.552,19	40,23	163.552,19	40,23
44-TOTAL DAS OUTRAS DESPESAS CUSTEADAS COM RECEITAS ADICIONAIS PARA FINANCIAMENTO DO ENSINO (40+41+42+43)	720.100,00	722.017,69	181.916,64	25,20	166.440,24	23,05
45-TOTAL GERAL DAS DESPESAS COM MDE (29+44)	6.363.740,00	6.370.363,43	3.199.788,83	50,23	3.143.470,97	49,35
RESTOS A PAGAR INSCRITOS COM DISPONIBILIDADE FINANCEIRA DE RECURSOS DE IMPOSTOS VINCULADOS AO ENSINO			SALDO ATÉ O BIMESTRE		CANCELADO EM 2016 (g)	
46-RESTOS A PAGAR DE DESPESAS COM MDE	-	-	-	-	-	-
46.1-EXECUTADAS COM RECURSOS DE IMPOSTOS VINCULADOS AO ENSINO	-	-	-	-	-	-
46.2-EXECUTADAS COM RECURSOS DO FUNDEB	-	-	-	-	-	-

Prefeitura Municipal de Catanduvas - PR
Relatório Resumido da Execução Orçamentária
Demonstrativo das Receitas e Despesas com Manutenção e Desenvolvimento do Ensino - MDE
Orçamentos Fiscal e da Seguridade Social
Janeiro a Junho 2016/Bimestre Maio-Junho

RREO - ANEXO VIII(LDB, art. 72)	FLUXO FINANCEIRO DOS RECURSOS DO FUNDEB	VALOR	R\$ 1,00
47-SALDO FINANCEIRO EM 31 DE DEZEMBRO DE 2015		333,97	
48-(+)-INGRESSO DE RECURSOS ATÉ O BIMESTRE		1.806.248,13	
49-(-)-PAGAMENTOS EFETUADOS ATÉ O BIMESTRE		1.644.745,30	
49.1-Orçamentário do Exercício		1.644.745,30	
49.2-Restos a Pagar		-	
50-(+)-RECEITA DE APLICAÇÃO FINANCEIRA DOS RECURSOS ATÉ O BIMESTRE		7.399,46	
51-(-)-SALDO FINANCEIRO NO EXERCÍCIO ATUAL		169.236,26	

FONTE: PRONIM RF - Responsabilidade Fiscal, 22/Jul/2016, 14h e 47m.

¹Limites mínimos anuais a serem cumpridos no encerramento do exercício.


²Art. 21, § 2º, Lei 11.494/2007: "Até 5% dos recursos recebidos à conta dos Fundos, inclusive relativos à complementação da União recebidos nos termos do § 1º do art. 6º desta Lei, poderão ser utilizados no 1º trimestre do exercício imediatamente subsequente, mediante abertura de crédito adicional."


³Caput do artigo 212 da CF/1988.


⁴ Os valores referentes à parcela dos Restos a Pagar inscritos sem disponibilidade financeira vinculada à educação deverão ser informados somente no RREO do último bimestre do exercício.

⁵ Limites mínimos anuais a serem cumpridos no encerramento do exercício, no âmbito de atuação prioritária, conforme LDB, art.121, V.

PREFEITURA MUNICIPAL DE CATANDUVAS
SILVIO FARIAS
Comandante do CRC PR-05/2016/O-0


Edilson Malavski
Controlador Interno


Noemi Schmidt de Moura
Prefeita


MUNICÍPIO DE CATANDUVAS/PR
Ivete Goretti de Carvalho
Responsável/Finanças
Portaria 001/2016

Prefeitura Municipal de Catanduvas - PR
Relatório Resumido da Execução Orçamentária
Demonstrativo das Receitas de Operações de Crédito e Despesas de Capital
Orçamentos Fiscal e da Seguridade Social
Janeiro a Junho 2016/Bimestre Maio-Junho


RREO - ANEXO 9 (LRF, art.53, § 1º, inciso I)		R\$ 1,00	
RECEITAS	PREVISÃO ATUALIZADA (a)	RECEITAS REALIZADAS (b)	SALDO NÃO REALIZADO (c)=(a-b)
RECEITAS DE OPERAÇÕES DE CRÉDITO* (I)	-	-	-
DESPESAS	DOTAÇÃO ATUALIZADA (d)	DESPESAS LIQUIDADAS	SALDO NÃO EXECUTADO (f)=(d-e)
		DESPESAS INSCRITAS EM RESTOS A PAGAR NÃO PROCESSADOS	
DESPESAS DE CAPITAL	3.667.860,99	392.766,28	2.351.277,82
(-) Incentivos Fiscais a Contribuinte	1.316.583,17		
(-) Incentivos Fiscais a Contribuinte por Instituições Financeiras			
DESPESAS DE CAPITAL LIQUIDA (II)	3.667.860,99	392.766,28	2.351.277,82
RESULTADO PARA APURAÇÃO DA REGRA DE OURO (III)=(I-II)	-3.667.860,99	-	-2.351.277,82

FONTE: PRONIM RF - Responsabilidade Fiscal, 22/Jul/2016, 14h e 50m.


Notas:

* Operações de Crédito descritas na CF, art. 167, inciso III;

PREFEITURA MUNICIPAL DE CATANDUVAS
SILVIO FARIAS
Contador CRC PA 151024/O-0


Edilson Malayski
Controlador Interno


Noemi Schmidt de Moura
Prefeita


MUNICÍPIO DE CATANDUVAS/PR
Ivelte Cavali de Oliveira
Responsável/Finanças
Portaria 001/2013

