

REPÚBLICAÇÃO

Prefeitura Municipal de Catanduvas-PR
Relatório Resumido da Execução Orçamentária
Balanco Orçamentário
Orçamentos Fiscal e da Seguridade Social

Janeiro a Abril 2017/Bimestre Março-Abril

Em Reais

RECEITAS	PREVISÃO INICIAL	PREVISÃO ATUALIZADA (a)	RECEITAS REALIZADAS		SALDO (a-c)
			No Bimestre (b)	% (b/a)	
RECEITAS (EXCETO INTRA-ORÇAMENTÁRIAS)(I)	32.845.387,00	32.845.387,00	4.224.763,19	12,86	23.622.470,15
RECEITAS CORRENTES	29.412.587,00	29.412.587,00	4.154.763,19	14,13	20.259.670,15
RECEITA TRIBUTÁRIA	1.897.730,00	1.897.730,00	441.935,46	23,29	1.186.456,55
IMPOSTOS	1.551.650,00	1.551.650,00	334.621,39	21,57	997.997,97
TAXAS	346.080,00	346.080,00	107.314,07	31,01	188.458,58
RECEITAS DE CONTRIBUIÇÕES	1.057.900,00	1.057.900,00	98.259,47	9,29	897.236,47
CONTRIBUIÇÕES SOCIAIS	662.900,00	662.900,00	-	-	662.900,00
CONTRIBUIÇÃO PARA O CUSTEIO DO SERVIÇO DE ILUMINAÇÃO	395.000,00	395.000,00	98.259,47	24,88	234.336,47
RECEITA PATRIMONIAL	1.627.700,00	1.627.700,00	129.469,88	7,95	1.363.121,60
RECEITAS DE VALORES MOBILIÁRIOS	1.627.700,00	1.627.700,00	129.469,88	7,95	1.363.121,60
RECEITA DE SERVIÇOS	36.000,00	36.000,00	-	-	36.000,00
TRANSFERÊNCIAS CORRENTES	24.646.200,00	24.646.200,00	3.464.162,46	14,06	16.664.181,08
TRANSFERÊNCIAS INTERGOVERNAMENTAIS	24.641.100,00	24.641.100,00	3.464.162,46	14,06	16.659.081,08
TRANSFERÊNCIAS DE PESSOAS	5.100,00	5.100,00	-	-	5.100,00
OUTRAS RECEITAS CORRENTES	147.057,00	147.057,00	20.935,92	14,24	112.674,45
MULTAS E JUROS DE MORA	45.100,00	45.100,00	2.172,86	4,82	40.896,11
INDENIZACÕES E RESTITUIÇÕES	23.200,00	23.200,00	8.521,74	36,73	13.257,97
RECEITA DA DIVÍDUA ATIVA	65.557,00	65.557,00	9.518,98	14,52	47.993,50
RECEITAS DIVERSAS	13.200,00	13.200,00	722,34	5,47	10.526,87
RECEITAS DE CAPITAL	3.432.800,00	3.432.800,00	70.000,00	2,04	3.362.800,00
TRANSFERÊNCIAS DE CAPITAL	3.432.800,00	3.432.800,00	70.000,00	2,04	3.362.800,00
TRANSFERÊNCIAS INTERGOVERNAMENTAIS	750.000,00	750.000,00	-	-	750.000,00
TRANSFERÊNCIAS DE CONVÊNÍOS	2.682.800,00	2.682.800,00	70.000,00	2,61	2.612.800,00
RECEITAS (INTRA-ORÇAMENTÁRIAS)(II)	1.400.000,00	1.400.000,00	-	-	1.400.000,00
SUBTOTAL DAS RECEITAS(III)=(I+II)	34.245.387,00	34.245.387,00	4.224.763,19	12,34	25.022.470,15

[Handwritten signatures and initials]


Prefeitura Municipal de Catanduvas-PR
Relatório Resumido da Execução Orçamentária
Balço Orçamentário
Orçamentos Fiscal e da Seguridade Social

Janeiro a Abril 2017/Bimestre Março-Abril

RR0 - Anexo I (LRF, Art. 52, inciso I, alíneas "a" e "b" do inciso II e §1º)

Em Reais

OPERAÇÕES DE CRÉDITO-REFINANCIAMENTO(V)	PREVISÃO INICIAL	PREVISÃO ATUALIZADA (a)	RECEITAS REALIZADAS				SALDO (a-c)
			No Bimestre (b)	% (b/a)	Até o Bimestre (c)	% (c/a)	
Operações de Crédito Internas	-	-	-	-	-	-	-
Mobilização	-	-	-	-	-	-	-
Contratual	-	-	-	-	-	-	-
Operações de Crédito Externas	-	-	-	-	-	-	-
Mobilização	-	-	-	-	-	-	-
Contratual	-	-	-	-	-	-	-
SUBTOTAL COM REFINANCIAMENTO(V)=(III+IV)	34.245.387,00	34.245.387,00	4.224.769,19	12,34	9.222.916,85	26,93	25.022.470,15
DÉFICIT(V)							
TOTAL(VII)=(V+VI)	34.245.387,00	34.245.387,00	4.224.769,19	12,34	9.222.916,85	26,93	25.022.470,15
SALDOS DE EXERCÍCIOS ANTERIORES	-	-	-	-	1.159.067,04	-	-
Recursos Arrecadados em Exercícios Anteriores - RPPS	-	-	-	-	-	-	-
Superávit Financeiro Utilizado para Créditos Adicionais	-	-	-	-	1.159.067,04	-	-
Reabertura de Créditos Adicionais	-	-	-	-	-	-	-




Prefeitura Municipal de Catanduvas-PR
 Relatório Resumido da Execução Orçamentária
 Balanço Orçamentário
 Orçamentos Fiscal e da Seguridade Social

Janeiro a Abril 2017/Bimestre Março-Abril

RECO - Anexo 1 (LRF, Art. 52, inciso I alíneas "a" e "b" do inciso II e §1º)

Em Reais

DESPESAS	DOTAÇÃO INICIAL (d)	DOTAÇÃO ATUALIZADA (e)	DESPESAS EMPENHADAS		SALDO (g)=(e-f)	DESPESAS LIQUIDADAS		SALDO (i)=(e-h)	DESPESAS PAGAS ATÉ O BIMESTRE (j)
			No Bimestre	Até o Bimestre (f)		No Bimestre	Até o Bimestre (h)		
DESPESAS (EXCETO INTRA-ORÇAMENTÁRIAS)(VIII)	32.617.117,00	33.701.215,67	3.915.850,39	7.279.837,81	26.421.377,86	3.537.686,19	6.041.710,07	27.659.505,60	4.895.911,37
DESPESAS COERENTES	26.912.697,00	27.741.846,76	3.833.016,92	6.931.594,34	20.810.252,42	3.240.753,85	5.744.777,73	21.997.069,03	4.866.928,55
PESSOAL E ENCARGOS SOCIAIS	14.177.483,00	14.794.342,56	1.918.827,09	3.689.081,47	11.095.261,09	1.918.827,09	3.689.081,47	11.095.261,09	2.967.971,13
JUROS E ENCARGOS DA DÍVIDA	26.400,00	26.400,00	-	-	26.400,00	-	-	26.400,00	-
OUTRAS DESPESAS COERENTES	12.708.814,00	12.931.104,20	1.914.189,83	3.242.512,87	9.688.591,33	1.321.926,76	2.055.696,26	10.875.407,94	1.898.957,42
DESPESAS DE CAPITAL	4.435.170,00	4.690.118,91	82.833,47	348.243,47	4.341.875,44	296.932,34	296.932,34	4.393.186,57	28.982,82
INVESTIMENTOS	4.350.170,00	4.605.118,91	82.833,47	348.243,47	4.256.875,44	296.932,34	296.932,34	4.308.186,57	28.982,82
AMORTIZAÇÃO DA DÍVIDA / REFINANCIAMENTO DA DÍVIDA	85.000,00	85.000,00	-	-	85.000,00	-	-	85.000,00	-
RESERVA DE CONTINGÊNCIA	1.269.250,00	1.269.250,00	-	-	1.269.250,00	-	-	1.269.250,00	-
DESPESAS (INTRA-ORÇAMENTÁRIAS)(IX)	1.628.270,00	1.703.738,37	146.211,71	290.143,21	1.413.595,16	146.211,71	290.143,21	1.413.595,16	290.143,21
SUBTOTAL DAS DESPESAS(X)=(VIII+IX)	34.245.387,00	35.404.954,04	4.062.062,10	7.569.981,02	27.834.973,02	3.683.897,90	6.331.853,28	29.073.100,76	5.186.054,58
AMORTIZAÇÃO DA DÍVIDA/REFINANCIAMENTO(XI)	-	-	-	-	-	-	-	-	-
Amortização da Dívida Interna	-	-	-	-	-	-	-	-	-
Dívida Mobiliária	-	-	-	-	-	-	-	-	-
Outras Dívidas	-	-	-	-	-	-	-	-	-
Amortização da Dívida Externa	-	-	-	-	-	-	-	-	-
Dívida Mobiliária	-	-	-	-	-	-	-	-	-
Outras Dívidas	-	-	-	-	-	-	-	-	-
SUBTOTAL C/ REFINANCIAMENTO(XII)=(X+XI)	34.245.387,00	35.404.954,04	4.062.062,10	7.569.981,02	27.834.973,02	3.683.897,90	6.331.853,28	29.073.100,76	5.186.054,58
SUPERÁVIT(XIII)	-	-	-	-	-	-	2.891.063,57	-	-
TOTAL(XIV)=(XII+XIII)	34.245.387,00	35.404.954,04	4.062.062,10	7.569.981,02	27.834.973,02	3.683.897,90	9.222.916,85	29.073.100,76	5.186.054,58
RESERVA DO RPPS	-	-	-	-	-	-	-	-	-



Prefeitura Municipal de Catanduvas-PR
 Relatório Resumido da Execução Orçamentária
Balanco Orçamentário
 Orçamentos Fiscal e da Seguridade Social
 Janeiro a Abril 2017/Bimestre Março-Abril

RREO - Anexo 1 (LRF, Art. 52, Inciso I alíneas "a" e "b" do inciso II e §1º)

Em Reais

RECEITAS INTRA-ORÇAMENTÁRIAS	PREVISÃO INICIAL	PREVISÃO ATUALIZADA (a)	RECEITAS REALIZADAS		SALDO (e-c)
			No Bimestre (b)	% (b/a)	
RECEITAS CORRENTES INTRAORÇAMENTÁRIAS	1.400.000,00	1.400.000,00	-	-	1.400.000,00
RECEITAS DE CONTRIBUIÇÕES	1.400.000,00	1.400.000,00	-	-	1.400.000,00
CONTRIBUIÇÕES SOCIAIS	1.400.000,00	1.400.000,00	-	-	1.400.000,00
TOTAL	1.400.000,00	1.400.000,00	-	-	1.400.000,00

[Handwritten signatures]


Prefeitura Municipal de Catanduvas-PR
 Relatório Resumido da Execução Orçamentária
Balanco Orçamentário
 Orçamentos Fiscal e da Seguridade Social


Janeiro a Abril 2017/Bimestre Março-Abril


Em Reais


DESPESAS INTRA-ORÇAMENTÁRIAS	DOTAÇÃO INICIAL (d)	DOTAÇÃO ATUALIZADA (e)	DESPESAS EMPENHADAS		SALDO (e)-(e-f)	DESPESAS LIQUIDADAS		SALDO (i)-(e-h)	DESPESAS PAGAS ATÉ O BIMESTRE (j)
			No Bimestre	Até o Bimestre (f)		No Bimestre	Até o Bimestre (h)		
DESPESAS CORRENTES	1.628.270,00	1.703.738,37	146.211,71	290.143,21	1.413.595,16	146.211,71	290.143,21	1.413.595,16	290.143,21
PESSOAL E ENCARGOS SOCIAIS	928.270,00	1.003.738,37	146.211,71	290.143,21	713.595,16	146.211,71	290.143,21	713.595,16	290.143,21
OUTRAS DESPESAS CORRENTES	700.000,00	700.000,00	-	-	700.000,00	-	-	700.000,00	-
TOTAL	1.628.270,00	1.703.738,37	146.211,71	290.143,21	1.413.595,16	146.211,71	290.143,21	1.413.595,16	290.143,21

FONTE: PRONIM RF - Responsabilidade Fiscal, 25/Mai/2017, 10h e 44m.


 MOISES SEREPECIDO DE SOUZA
 PREFEITO


 EDILSON MALAUSKI
 CONTROLE INTERNO


 CELSO DE OLIVEIRA
 SECRETÁRIO DE FINANÇAS


 GERSON PAVAN
 CONTADOR

CRC PR-058882/O-0

REPUBLIÇÃO

Demonstrativo da Execução das Despesas por Função/Subfunção

Orçamento Fiscal e da Seguridade Social
Janeiro a Abril 2017/Bimestre Março-Abril

RREO - ANEXO III(LRF, Art. 52, inciso II, alínea 'c')

R\$ 1,00

FUNÇÃO/SUBFUNÇÃO	Dotação Inicial	Dotação Atualizada (a)	Despesas Empenhadas		%	SALDO (c)=(a-b)	Despesas Liquidadas		%	Saldo (e)=(a-d)
			No Bimestre	Até o Bimestre (b)			No Bimestre	Até o Bimestre (d)		
DESPESAS(ENCARGO INTRA-ORÇAMENTÁRIAS)(I)	32.617.117,00	33.701.215,67	3.915.850,39	7.279.837,81	96,17	26.421.377,86	3.537.686,19	6.041.710,07	95,42	27.659.505,60
Legislativa	660.123,00	660.623,00	108.116,25	221.134,72	2,92	439.488,28	108.116,25	221.134,72	3,49	439.488,28
Ação Legislativa	660.123,00	660.623,00	108.116,25	221.134,72	2,92	439.488,28	108.116,25	221.134,72	3,49	439.488,28
Administração	4.136.127,00	4.126.127,00	385.525,81	760.776,99	10,05	3.365.350,01	373.133,13	679.841,50	10,74	3.446.285,50
Planejamento e Orçamento	271.850,00	327.050,00	28.484,00	48.843,08	0,65	278.206,92	28.484,00	48.843,08	0,77	278.206,92
Administração Geral	3.031.700,00	2.936.500,00	263.392,07	528.541,41	6,98	2.407.958,59	250.999,39	447.605,92	7,07	2.488.894,08
Administração Financeira	770.627,00	800.627,00	85.321,82	165.709,26	2,19	634.917,74	85.321,82	165.709,26	2,62	634.917,74
Controle Interno	61.950,00	61.950,00	8.327,92	17.683,24	0,23	44.266,76	8.327,92	17.683,24	0,28	44.266,76
Assistência Social	1.515.200,00	1.540.200,00	186.209,09	408.475,63	5,40	1.131.724,37	210.003,39	349.145,16	5,51	1.191.054,84
Administração Geral	451.660,00	451.660,00	101.147,97	186.475,95	2,46	265.184,05	101.803,00	172.048,28	2,72	279.611,72
Assistência ao Idoso	34.900,00	34.900,00	7.690,78	9.682,09	0,13	25.217,91	7.690,78	9.682,09	0,15	25.217,91
Assistência ao Portador de Deficiência	500,00	500,00	0,00	0,00	0,00	500,00	0,00	0,00	0,00	500,00
Assistência à Criança e ao Adolescente	200.540,00	215.540,00	29.078,28	51.541,76	0,68	163.998,24	24.853,55	46.318,96	0,73	169.221,04
Assistência Comunitária	827.600,00	837.600,00	48.292,06	160.775,83	2,12	676.824,17	75.656,06	121.095,83	1,91	716.504,17
Previdência Social	2.185.000,00	2.185.000,00	0,00	0,00	0,00	2.185.000,00	0,00	0,00	0,00	2.185.000,00
Previdência do Regime Estatutário	2.185.000,00	2.185.000,00	0,00	0,00	0,00	2.185.000,00	0,00	0,00	0,00	2.185.000,00
Saúde	6.659.720,00	7.597.498,72	1.537.337,94	2.421.889,33	34,99	5.175.609,39	1.026.011,61	1.761.306,56	27,82	5.836.192,16
Atenção Básica	6.547.600,00	7.481.878,72	1.523.680,87	2.401.097,38	31,72	5.080.781,34	1.011.809,26	1.741.859,33	27,51	5.740.019,39
Vigilância Sanitária	32.600,00	32.600,00	1.688,47	1.688,47	0,02	30.911,53	343,75	343,75	0,01	32.256,25
Vigilância Epidemiológica	79.520,00	83.020,00	11.968,60	19.103,48	0,25	63.916,52	13.858,60	19.103,48	0,30	63.916,52
Trabalho	100.850,00	77.850,00	0,00	0,00	0,00	77.850,00	0,00	0,00	0,00	77.850,00
Fomento ao Trabalho	100.850,00	77.850,00	0,00	0,00	0,00	77.850,00	0,00	0,00	0,00	77.850,00
Educação	6.204.780,00	6.276.309,75	933.337,67	1.714.485,82	22,65	4.561.823,93	890.123,27	1.586.173,51	25,05	4.690.136,24
Alimentação e Nutrição	767.900,00	767.900,00	78.572,06	97.699,47	1,29	670.200,53	78.572,06	97.699,47	1,54	670.200,53
Ensino Fundamental	4.416.970,00	4.457.340,19	734.717,24	1.370.888,60	18,11	3.086.451,59	691.502,84	1.242.576,29	19,62	3.214.763,90
Ensino Médio	14.600,00	14.600,00	0,00	0,00	0,00	14.600,00	0,00	0,00	0,00	14.600,00
Educação Infantil	913.350,00	933.350,00	108.236,27	227.867,85	3,01	705.482,15	108.236,27	227.867,85	3,60	705.482,15
Educação de Jovens e Adultos	79.680,00	90.839,56	11.812,10	18.029,90	0,24	72.809,66	11.812,10	18.029,90	0,28	72.809,66

[Assinaturas e rubricas manuscritas]

Demonstrativo da Execução das Despesas por Função/Subfunção
Orçamento Fiscal e da Seguridade Social
Janeiro a Abril 2017/Bimestre Março-Abril

	R\$ 1,00											
RREO - ANEXO III(LRF, Art. 52, inciso II, alínea 'c')	12.280,00	12.280,00	0,00	0,00	0,00	12.280,00	0,00	0,00	0,00	0,00	12.280,00	0,00
Educação Especial	539.040,00	539.040,00	29.856,26	53.137,05	0,70	485.902,95	29.951,10	53.137,05	0,84	485.902,95	0,84	485.902,95
Cultura	539.040,00	539.040,00	29.856,26	53.137,05	0,70	485.902,95	29.951,10	53.137,05	0,84	485.902,95	0,84	485.902,95
Difusão Cultural	3.794.430,00	3.752.720,20	315.819,49	565.892,37	7,48	3.186.827,83	315.835,46	526.010,79	8,31	3.226.709,41	8,31	3.226.709,41
Urbanismo	1.165.300,00	1.115.300,00	20.303,26	20.303,26	0,27	1.094.996,74	20.303,26	20.303,26	0,32	1.094.996,74	0,32	1.094.996,74
Infra-Estrutura Urbana	2.629.130,00	2.637.420,20	295.516,23	545.589,11	7,21	2.091.831,09	295.532,20	505.707,53	7,99	2.131.712,67	7,99	2.131.712,67
Serviços Urbanos	13.200,00	13.200,00	0,00	0,00	0,00	13.200,00	0,00	0,00	0,00	13.200,00	0,00	13.200,00
Habituação Urbana	13.200,00	13.200,00	0,00	0,00	0,00	13.200,00	0,00	0,00	0,00	13.200,00	0,00	13.200,00
Habituação Urbana	1.400,00	1.400,00	0,00	0,00	0,00	1.400,00	0,00	0,00	0,00	1.400,00	0,00	1.400,00
Saneamento	1.400,00	1.400,00	0,00	0,00	0,00	1.400,00	0,00	0,00	0,00	1.400,00	0,00	1.400,00
Saneamento Básico Urbano	37.750,00	37.750,00	0,00	0,00	0,00	37.750,00	0,00	0,00	0,00	37.750,00	0,00	37.750,00
Gestão Ambiental	37.750,00	37.750,00	0,00	0,00	0,00	37.750,00	0,00	0,00	0,00	37.750,00	0,00	37.750,00
Preservação e Conservação Ambiental	492.650,00	492.650,00	63.379,30	115.875,82	1,53	376.774,18	51.645,09	89.208,70	1,41	403.441,30	1,41	403.441,30
Agricultura	492.650,00	492.650,00	63.379,30	115.875,82	1,53	376.774,18	51.645,09	89.208,70	1,41	403.441,30	1,41	403.441,30
Extensão Rural	33.870,00	33.870,00	0,00	0,00	0,00	33.870,00	0,00	0,00	0,00	33.870,00	0,00	33.870,00
Indústria	33.870,00	33.870,00	0,00	0,00	0,00	33.870,00	0,00	0,00	0,00	33.870,00	0,00	33.870,00
Promoção Industrial	6.200,00	6.200,00	0,00	0,00	0,00	6.200,00	0,00	0,00	0,00	6.200,00	0,00	6.200,00
Comércio e Serviços	6.200,00	6.200,00	0,00	0,00	0,00	6.200,00	0,00	0,00	0,00	6.200,00	0,00	6.200,00
Promoção Comercial	3.697.420,00	3.810.420,00	282.864,42	872.871,96	11,53	2.937.548,04	459.462,73	646.453,96	10,21	3.163.966,04	10,21	3.163.966,04
Transporte	3.697.420,00	3.810.420,00	282.864,42	872.871,96	11,53	2.937.548,04	459.462,73	646.453,96	10,21	3.163.966,04	10,21	3.163.966,04
Transporte Rodoviário	326.830,00	326.830,00	32.539,14	43.694,15	0,58	283.135,85	32.539,14	43.694,15	0,69	283.135,85	0,69	283.135,85
Desporto e Lazer	326.830,00	326.830,00	32.539,14	43.694,15	0,58	283.135,85	32.539,14	43.694,15	0,69	283.135,85	0,69	283.135,85
Desporto Comunitário	943.277,00	954.277,00	40.865,02	101.603,97	1,34	852.673,03	40.865,02	85.603,97	1,35	868.673,03	1,35	868.673,03
Encargos Especiais	111.400,00	111.400,00	0,00	0,00	0,00	111.400,00	0,00	0,00	0,00	111.400,00	0,00	111.400,00
Serviço da Dívida Interna	831.877,00	842.877,00	40.865,02	101.603,97	1,34	741.273,03	40.865,02	85.603,97	1,35	757.273,03	1,35	757.273,03
Outros Encargos Especiais	1.269.250,00	1.269.250,00	0,00	0,00	0,00	1.269.250,00	0,00	0,00	0,00	1.269.250,00	0,00	1.269.250,00
Reserva de Contingência	1.269.250,00	1.269.250,00	0,00	0,00	0,00	1.269.250,00	0,00	0,00	0,00	1.269.250,00	0,00	1.269.250,00
Reserva de Contingência	1.628.270,00	1.703.738,37	146.211,71	290.143,21	3,83	1.413.595,16	146.211,71	290.143,21	4,58	1.413.595,16	4,58	1.413.595,16
DESPESAS INTRA-ORÇAMENTÁRIAS (II)	34.245.387,00	35.404.954,04	4.062.062,10	7.569.981,02	100,00	27.834.973,02	3.683.897,90	6.331.853,28	100,00	29.073.100,76	100,00	29.073.100,76
TOTAL (III)=(I+II)												

Demonstrativo da Execução das Despesas por Função/Subfunção

Orçamento Fiscal e da Seguridade Social
Janeiro a Abril 2017/Bimestre Março-Abril

RREO - ANEXO III(LRF, Art. 52, inciso II, alínea 'c')

R\$ 1,000


FUNÇÃO/SUBFUNÇÃO	Dotação Inicial	Dotação Atualizada (a)	Despesas Empenhadas			SAÍDO (c)=(a-b)	Despesas Liquidadas			Saldo (e)=(a-d)
			No Bimestre	Até o Bimestre (b)	% (b/III b)		No Bimestre	Até o Bimestre (d)	% (d/III d)	
DESPESAS INTRA-ORÇAMENTÁRIAS (III)	1.628.270,00	1.703.738,37	146.211,71	290.143,21	3,83	1.413.595,16	146.211,71	290.143,21	4,58	1.413.595,16
Legislativa	7.500,00	7.500,00	1.197,16	2.350,28	0,03	5.149,72	1.197,16	2.350,28	0,04	5.149,72
Ação Legislativa	7.500,00	7.500,00	1.197,16	2.350,28	0,03	5.149,72	1.197,16	2.350,28	0,04	5.149,72
Administração	140.400,00	140.400,00	18.574,92	33.794,57	0,45	106.605,43	18.574,92	33.794,57	0,53	106.605,43
Planejamento e Orçamento	7.000,00	7.000,00	1.185,34	2.318,30	0,03	4.681,70	1.185,34	2.318,30	0,04	4.681,70
Administração Geral	97.600,00	97.600,00	12.231,14	21.010,80	0,28	76.589,20	12.231,14	21.010,80	0,33	76.589,20
Administração Financeira	25.000,00	25.000,00	4.245,12	8.672,43	0,11	16.327,57	4.245,12	8.672,43	0,14	16.327,57
Administração Interna	10.800,00	10.800,00	913,32	1.793,04	0,02	9.006,96	913,32	1.793,04	0,03	9.006,96
Assistência Social	42.600,00	50.600,00	7.518,14	14.412,74	0,19	36.187,26	7.518,14	14.412,74	0,23	36.187,26
Administração Geral	5.000,00	28.000,00	4.498,16	8.338,38	0,11	19.661,62	4.498,16	8.338,38	0,13	19.661,62
Assistência à Criança e ao Adolescente	17.000,00	2.000,00	0,00	0,00	0,00	2.000,00	0,00	0,00	0,00	2.000,00
Assistência Comunitária	20.600,00	20.600,00	3.019,98	6.074,36	0,08	14.525,64	3.019,98	6.074,36	0,10	14.525,64
Saúde	269.000,00	300.168,37	40.333,90	80.646,57	1,07	219.521,80	40.333,90	80.646,57	1,27	219.521,80
Atenção Básica	250.900,00	285.568,37	40.333,90	80.646,57	1,07	204.921,80	40.333,90	80.646,57	1,27	204.921,80
Vigilância Epidemiológica	18.100,00	14.600,00	0,00	0,00	0,00	14.600,00	0,00	0,00	0,00	14.600,00
Trabalho	1.000,00	1.000,00	0,00	0,00	0,00	1.000,00	0,00	0,00	0,00	1.000,00
Fomento ao Trabalho	1.000,00	1.000,00	0,00	0,00	0,00	1.000,00	0,00	0,00	0,00	1.000,00
Educação	416.350,00	415.650,00	63.409,72	128.240,67	1,59	287.409,33	63.409,72	128.240,67	2,03	287.409,33
Alimentação e Nutrição	2.900,00	2.900,00	522,11	1.045,74	0,01	1.854,26	522,11	1.045,74	0,02	1.854,26
Ensino Fundamental	331.750,00	331.050,00	52.668,63	104.895,82	1,39	226.154,18	52.668,63	104.895,82	1,66	226.154,18
Educação Infantil	80.000,00	80.000,00	10.218,98	22.299,11	0,29	57.700,89	10.218,98	22.299,11	0,35	57.700,89
Educação Especial	1.700,00	1.700,00	0,00	0,00	0,00	1.700,00	0,00	0,00	0,00	1.700,00
Cultura	3.650,00	3.650,00	1.127,84	2.476,39	0,03	1.173,61	1.127,84	2.476,39	0,04	1.173,61
Diffusão Cultural	3.650,00	3.650,00	1.127,84	2.476,39	0,03	1.173,61	1.127,84	2.476,39	0,04	1.173,61
Urbanismo	30.000,00	30.000,00	5.481,89	11.998,60	0,16	18.001,40	5.481,89	11.998,60	0,19	18.001,40
Serviços Urbanos	30.000,00	30.000,00	5.481,89	11.998,60	0,16	18.001,40	5.481,89	11.998,60	0,19	18.001,40
Agricultura	12.200,00	12.200,00	1.272,50	2.512,71	0,03	9.687,29	1.272,50	2.512,71	0,04	9.687,29
Extensão Rural	12.200,00	12.200,00	1.272,50	2.512,71	0,03	9.687,29	1.272,50	2.512,71	0,04	9.687,29


[Handwritten signatures and initials]


Demonstrativo da Execução das Despesas por Função/Subfunção
Orçamento Fiscal e da Seguridade Social
Janeiro a Abril 2017/Bimestre Março-Abril


													R\$ 1,00
TRANSPORTE	2.650,00	39.650,00	6.830,73	12.699,09	0,17	26.950,91	6.830,73	12.699,09	0,20	26.950,91			26.950,91
Transporte Rodoviário	2.650,00	39.650,00	6.830,73	12.699,09	0,17	26.950,91	6.830,73	12.699,09	0,20	26.950,91			26.950,91
Desporto e Lazer	1.020,00	1.020,00	464,91	1.011,59	0,01	8,41	464,91	1.011,59	0,02	8,41			8,41
Desporto Comunitário	1.020,00	1.020,00	464,91	1.011,59	0,01	8,41	464,91	1.011,59	0,02	8,41			8,41
Encargos Especiais	701.900,00	701.900,00	0,00	0,00	0,00	701.900,00	0,00	0,00	0,00	701.900,00			701.900,00
Outros Encargos Especiais	701.900,00	701.900,00	0,00	0,00	0,00	701.900,00	0,00	0,00	0,00	701.900,00			701.900,00
TOTAL	1.628.270,00	1.703.738,37	146.211,71	290.143,21	3,83	1.413.595,16	146.211,71	290.143,21	4,58	1.413.595,16			1.413.595,16

FONTE: PRONIM RF - Responsabilidade Fiscal, 25/Mai/2017, 10h e 45m.


MOISES APARECIDO DE SOUZA
PREFEITO


EDILSON MALAVSKI
CONTROLE INTERNO


OZIEL DE OLIVEIRA
SECRETÁRIO DE FINANÇAS


JEFFERSON PAVAN
CONTADOR

CRC PR-058882/0-0

REPUBLIÇÃO

Prefeitura Municipal de Catanduvas - PR
 Relatório Resumido da Execução Orçamentária
Demonstrativo da Receita Corrente Líquida
 Orçamentos Fiscal e da Seguridade Social
 Maio/2016 a Abril/2017

R\$ 1,00

Especificação	EVOLUÇÃO DA RECEITA REALIZADA NOS ÚLTIMOS 12 MESES												TOTAL (ÚLTIMOS 12 MESES)	PREVISÃO ATUALIZADA 2017		
	Maio/2016	Junho/2016	Julho/2016	Agosto/2016	Setembro/2016	Outubro/2016	Novembro/2016	Dezembro/2016	Janeiro/2017	Fevereiro/2017	Março/2017	Abril/2017				
RECEITAS CORRENTES (I)	2.618.309,24	2.194.430,06	2.232.092,09	2.300.540,29	1.900.920,68	1.998.192,94	31.253.096,70	34.059.737,00								
RECEITA TRIBUTÁRIA	2.916.564,05	4.420.773,78	3.332.396,16	2.533.043,94	2.591.135,70	2.214.697,77	124.054,68	1.897.730,00								
IPRU	136.069,31	143.997,20	186.121,51	183.610,75	142.395,71	124.054,68	158.386,44	1.897.730,00								
	177.348,44	243.671,73	127.276,65	142.061,34	283.549,02	474,29										
	2.205,99	1.511,39	1.662,62	11.175,56	81,09	5.807,43	109.507,57	85.400,00								
ISS	52.188,21	60.547,83	63.227,81	80.641,28	59.773,58	58.230,05	825.342,90	976.000,00								
	71.118,03	72.329,85	87.406,28	64.111,31	84.188,09	71.580,58										
ITBI	14.088,00	15.393,60	6.460,00	19.110,00	16.340,00	1.926,00	166.686,83	213.000,00								
	40.769,30	18.719,93	17.220,00	-	11.700,00	4.960,00										
IRRF	43.467,47	44.625,79	43.232,88	47.250,12	44.000,29	42.474,25	561.408,04	275.250,00								
	43.986,69	130.612,53	1.823,20	34.783,94	45.612,96	39.537,92										
Outras Receitas Tributárias	24.118,64	21.918,59	21.538,20	25.433,79	22.200,75	20.950,09	335.597,44	346.080,00								
	21.474,42	20.341,54	19.561,56	30.745,79	26.847,48	27.599,16										
RECEITAS DE CONTRIBUIÇÕES	24.092,55	30.155,90	26.983,91	25.023,75	60.560,85	37.698,62	378.740,02	1.057.900,00								
	28.907,64	28.466,10	30.107,83	32.296,23	54.858,42	48.631,30										
RECEITA PATRIMONIAL	69.593,47	71.569,90	65.987,34	68.599,03	54.858,42	48.631,30	735.773,53	1.627.700,00								
	47.849,03	44.106,64	72.215,73	62.892,79	73.238,03	56.231,85										
RECEITA DE SERVIÇOS	1.200,00	-	-	-	-	-	1.200,00	36.000,00								
TRANSFERÊNCIAS CORRENTES	2.377.637,91	1.940.710,24	1.988.737,16	2.008.430,50	1.669.915,33	1.792.730,67	28.028.688,65	29.293.350,00								
	2.654.801,06	4.095.350,14	3.093.074,90	2.292.068,00	2.160.129,39	1.955.103,35										
Cota-Parte do PPM	1.038.850,74	858.259,00	951.695,27	771.673,58	627.524,79	761.749,21	12.324.515,91	13.530.000,00								
	1.389.800,72	2.117.595,94	925.831,57	1.186.891,15	743.660,03	895.983,91										
Cota-Parte do ICMS	787.507,97	626.723,06	548.967,04	770.828,72	611.747,06	557.029,07	8.493.617,30	8.900.000,00								
	784.010,93	701.788,83	1.236.690,08	490.705,28	767.639,78	609.979,48										
Cota-Parte do IPVA	35.673,33	21.159,20	15.595,87	15.905,20	15.488,99	16.710,33	812.608,59	990.000,00								
	14.362,65	11.625,25	340.867,15	121.944,32	155.003,96	48.272,34										
Cota-Parte do ITR	1.096,02	1.184,54	1.049,39	1.430,72	24.262,33	78.555,00										
	5.753,22	3.811,07	1.636,15	543,41	22,43	5.418,86	124.763,14	95.950,00								

[Handwritten signatures and initials]

Prefeitura Municipal de Catanduvas - PR
Relatório Resumido da Execução Orçamentária
Demonstrativo da Receita Corrente Líquida
Orçamentos Fiscal e da Seguridade Social
Maio/2016 a Abril/2017

R\$ 1,00

ESPECIFICAÇÃO	EVOLUÇÃO DA RECEITA REALIZADA NOS ÚLTIMOS 12 MESES												TOTAL (ÚLTIMOS 12 MESES)	PREVISÃO 2017
	Maio/2016	Junho/2016	Julho/2016	Agosto/2016	Setembro/2016	Outubro/2016	Novembro/2016	Dezembro/2016	Janeiro/2017	Fevereiro/2017	Março/2017	Abril/2017		
RECEITAS CORRENTES (I)	2.618.309,24	2.194.430,06	2.232.092,09	2.300.540,29	1.900.920,68	1.998.192,94	5.021,51	5.021,51	5.021,51	5.021,51	5.021,51	5.021,51	60.146,92	92.300,00
Transferências da LC 87/1996	5.021,51	5.021,51	5.021,51	5.021,51	5.021,51	5.021,51	4.993,71	4.993,71	4.993,71	4.993,71	4.993,71	4.993,71	60.146,92	92.300,00
Transferências da LC 61/1989	9.956,14	5.924,37	8.049,55	8.133,99	8.907,21	9.414,47	9.414,47	9.414,47	9.414,47	9.414,47	9.414,47	9.414,47	111.411,58	237.500,00
Transferências do FUNDEB	282.987,01	289.911,94	215.833,58	293.826,20	233.063,28	232.977,85	232.977,85	232.977,85	232.977,85	232.977,85	232.977,85	232.977,85	3.278.100,00	
Outras Transferências Correntes	337.097,87	333.906,13	456.836,31	342.070,38	349.660,75	258.358,89	258.358,89	258.358,89	258.358,89	258.358,89	258.358,89	258.358,89	2.475.095,02	2.199.500,00
Outras RECEITAS CORRENTES	216.545,19	132.526,62	242.524,95	141.610,58	143.900,16	131.273,23	121.493,34	121.493,34	121.493,34	121.493,34	121.493,34	121.493,34	110.151,72	147.057,00
DEDUÇÕES (II)	108.915,30	856.133,82	116.058,09	133.745,77	130.367,97	5.177,13	7.277,51	7.277,51	7.277,51	7.277,51	7.277,51	7.277,51	4.221.064,04	5.310.050,00
Contrib. do Servidor para o Plano de Previdência	9.716,00	7.996,82	14.262,17	14.876,26	6.903,74	5.177,13	5.177,13	5.177,13	5.177,13	5.177,13	5.177,13	5.177,13	4.221.064,04	5.310.050,00
	7.657,88	9.179,17	9.721,05	3.725,58	13.658,41	7.277,51	7.277,51	7.277,51	7.277,51	7.277,51	7.277,51	7.277,51	110.151,72	147.057,00
	375.621,11	303.654,30	240.186,20	314.598,66	258.590,32	285.695,89	285.695,89	285.695,89	285.695,89	285.695,89	285.695,89	285.695,89	4.221.064,04	5.310.050,00
Dedução de Receita para Formação do FUNDEB	441.757,55	482.603,29	504.036,07	363.250,37	336.020,09	315.050,19	315.050,19	315.050,19	315.050,19	315.050,19	315.050,19	315.050,19	4.221.064,04	662.900,00
RECEITA CORRENTE LÍQUIDA (III) = (I - II)	2.242.688,13	1.890.775,76	1.991.905,89	1.985.941,63	1.642.330,36	1.712.497,05	1.899,647,58	1.899,647,58	1.899,647,58	1.899,647,58	1.899,647,58	1.899,647,58	27.032.032,66	28.749.687,00
	2.474.806,50	3.938.170,49	2.828.360,09	2.169.793,57	2.255.115,61	1.712.497,05	1.899,647,58	1.899,647,58	1.899,647,58	1.899,647,58	1.899,647,58	1.899,647,58	27.032.032,66	28.749.687,00

FONTE: PRONIM RF - Responsabilidade Fiscal /25/Mai/2017, 10h e 47m.

MOISES ARAUJO DE SOUZA
PREFEITO

EDITSON MALAVSKI
CONTROLE INTERNO

OZIEL DE OLIVEIRA
SECRETÁRIO DE FINANÇAS

GERBERSON PAVAN
CONTADOR





CRC PR-058882/0-0

Prefeitura Municipal de Catanduvas - PR
Relatório Resumido da Execução Orçamentária
Repúblicação
Demonstrativo dos Restos a Pagar por Poder e Órgão
Orçamentos Fiscal e da Seguridade Social
Janeiro a Abril 2017/Bimestre Março-Abril

RREO - ANEXO 7 (LRF, art.53, inciso V)

PODER/ÓRGÃO	RESTOS A PAGAR PROCESSADOS E NÃO PROCESSADOS LIQUIDADOS EM EXERCÍCIOS ANTERIORES					RESTOS A PAGAR NÃO PROCESSADOS					Saldo Total	
	Inscritos		Pagos	Cancelados	Saldo e=(a+b)-(c+d)	Inscritos		Liquidados	Pagos	Cancelados		Saldo k=(f+g)-(i+j)
	Em Exercícios Anteriores (a)	Em 31 de dezembro de 2016 (b)				Em Exercícios Anteriores (f)	Em 31 de dezembro de 2016 (g)					
RESTOS A PAGAR(EXCETO INTRA-ORÇAMENTÁRIOS) (I)	31.025,11	17.808,91	48.834,02	-	-	164.770,19	3.213.986,76	1.583.001,09	1.574.491,27	1.010,00	1.803.255,68	1.803.255,68
PODER EXECUTIVO	31.025,11	17.808,91	48.834,02	-	-	164.770,19	3.213.986,76	1.583.001,09	1.574.491,27	1.010,00	1.803.255,68	1.803.255,68
PODER LEGISLATIVO	-	-	-	-	-	-	-	-	-	-	-	-
TOTAL (III) = (I+II)	31.025,11	17.808,91	48.834,02	-	-	164.770,19	3.213.986,76	1.583.001,09	1.574.491,27	1.010,00	1.803.255,68	1.803.255,68

FONTE: PRONIM RF - Responsabilidade Fiscal, 25/Mai/2017, 10h45.51m.

			
MOISES APARECIDO DE SOUZA PREFEITO	EDILSON MALAVSKI CONTROLE INTERNO	OZIEL DE OLIVEIRA SECRETÁRIO DE FINANÇAS	JEFFERSON PAVAN CONTADOR

CRC PR-058882/0-0

REPÚBLICAÇÃO


Prefeitura Municipal de Catanduvás - PR
 Relatório Resumido da Execução Orçamentária
 Demonstrativo das Receitas e Despesas com Manutenção e Desenvolvimento do Ensino - MDE
 Orçamentos Fiscal e da Seguridade Social
 Janeiro a Abril 2017/Bimestre Março-Abril

RREO - ANEXO 8 (LDB, art. 72)

R\$ 1,00

RECEITA RESULTANTE DE IMPOSTOS (caput do art. 212 da Constituição)	PREVISÃO		RECEITAS REALIZADAS	
	INICIAL	ATUALIZADA (a)	Até o Bimestre (b)	% (c)=(b/a)x100
1-RECEITAS DE IMPOSTOS	1.589.100,00	1.589.100,00	562.877,23	35,42
1.1-Receita Resultante do Imposto sobre a Propriedade Predial e Territorial Urbana - IPTU	117.850,00	117.850,00	98.473,53	83,56
1.1.1-IPTU	85.400,00	85.400,00	90.727,75	106,24
1.1.2-Multas, Juros de Mora, Dívida Ativa e Outros Encargos do IPTU	32.450,00	32.450,00	7.745,78	23,87
1.2-Receita Resultante do Imposto sobre Transmissão Inter-Vivos - ITBI	215.700,00	215.700,00	33.880,00	15,71
1.2.1-ITBI	215.000,00	215.000,00	33.880,00	15,76
1.2.2-Multas, Juros de Mora, Dívida Ativa e Outros Encargos do ITBI	700,00	700,00	-	-
1.3-Receita Resultante do Imposto sobre Serviços de Qualquer Natureza - ISS	980.300,00	980.300,00	308.765,68	31,50
1.3.1-ISS	976.000,00	976.000,00	307.286,26	31,48
1.3.2- Multas, Juros de Mora, Dívida Ativa e Outros Encargos do ISS	4.300,00	4.300,00	1.479,42	34,41
1.4-Receita Resultante do Imposto de Renda Retido na Fonte - IRRF	275.250,00	275.250,00	121.758,02	44,24
1.5-Receita Resultante do Imposto Territorial Rural - ITR (CF, art. 153, §4º, inciso III)	-	-	-	-
1.5.1-ITR	-	-	-	-
1.5.2-Multas, Juros de Mora, Dívida Ativa e Outros Encargos do ITR	23.815.750,00	23.815.750,00	7.591.784,14	31,88
2-RECEITAS DE TRANSFERÊNCIAS CONSTITUCIONAIS E LEGAIS	13.530.000,00	13.530.000,00	3.752.366,66	27,73
2.1-Cota-Parte FPM	12.950.000,00	12.950.000,00	3.752.366,66	28,98
2.1.1-Parcela referente à CF, art. 159, I, alínea b	450.000,00	450.000,00	-	-
2.1.2-Parcela referente à CF, art. 159, I, alínea d	130.000,00	130.000,00	-	-
2.1.3-Parcela referente à CF, art. 159, I, alínea e	8.900.000,00	8.900.000,00	3.105.014,62	34,89
2.2-Cota-Parte ICMS	92.300,00	92.300,00	19.974,84	21,64
2.3-ICMS-Desoneração - L.C. nº 87/1996	8.900.000,00	8.900.000,00	-	-
2.4-Cota-Parte IPI-Exportação	237.500,00	237.500,00	40.719,40	17,15
2.5-Cota-Parte ITR	65.950,00	65.950,00	7.620,85	11,56
2.6-Cota-Parte IPVA	990.000,00	990.000,00	666.087,77	67,28
2.7-Cota-Parte IOF-Couro	-	-	-	-
3-TOTAL DA RECEITA DE IMPOSTOS (1+2)	25.404.850,00	25.404.850,00	8.154.661,37	32,10

Quilva



Demonstrativo das Receitas e Despesas com Manutenção e Desenvolvimento do Ensino - MDE
Orçamentos Fiscal e da Seguridade Social
Janeiro a Abril 2017/Bimestre Março-Abril

R\$ 1,00

RECEITAS ADICIONAIS PARA FINANCIAMENTO DO ENSINO	PREVISÃO INICIAL	PREVISÃO ATUALIZADA (a)	RECEITAS REALIZADAS	
			Até o Bimestre (b)	% (c)=(b/a)x100
4 - RECEITA DA APLICAÇÃO FINANCEIRA DE OUTROS RECURSOS DE IMPOSTOS VINCULADOS AO ENSINO	-	-	-	-
5 - RECEITA DE TRANSFERÊNCIAS DO FUNDE	645.500,00	645.500,00	173.476,53	26,87
5.1 - Transferências do Salário-Educação	316.500,00	316.500,00	122.093,13	38,58
5.2 - Transferências Diretas - PDDE	-	-	-	-
5.3 - Transferências Diretas - PNAE	132.000,00	132.000,00	20.986,80	15,90
5.4 - Transferências Diretas - PNATE	171.500,00	171.500,00	16.853,76	9,83
5.5 - Outras Transferências do FUNDE	-	-	-	-
5.6 - Aplicação Financeira dos Recursos do FUNDE	25.500,00	25.500,00	13.542,84	53,11
6 - RECEITA DE TRANSFERÊNCIAS DE CONVÊNIOS	-	-	-	-
6.1 - Transferências de Convênios	-	-	-	-
6.2 - Aplicação Financeira dos Recursos de Convênios	-	-	-	-
7 - RECEITA DE OPERAÇÕES DE CRÉDITO	-	-	-	-
8 - OUTRAS RECEITAS PARA FINANCIAMENTO DO ENSINO	204.000,00	204.000,00	50.961,06	24,98
9 - TOTAL DAS RECEITAS ADICIONAIS PARA FINANCIAMENTO DO ENSINO (4+5+6+7+8)	849.500,00	849.500,00	224.437,59	26,42
FUNDEB				
RECEITAS DO FUNDEB	PREVISÃO INICIAL	PREVISÃO ATUALIZADA (a)	RECEITAS REALIZADAS Até o Bimestre (b)	% (c)=(b/a)x100
10 - RECEITAS DESTINADAS AO FUNDEB	4.647.150,00	4.647.150,00	1.518.356,72	32,67
10.1 - Cota-Parte FPM Destinada ao FUNDEB-(0% de 2.1.1)	2.590.000,00	2.590.000,00	750.473,20	28,98
10.2 - Cota-Parte ICMS Destinada ao FUNDEB-(0% de 2.2)	1.780.000,00	1.780.000,00	621.002,87	34,89
10.3 - ICMS-Desonerção Destinada ao FUNDEB-(0% de 2.3)	18.460,00	18.460,00	3.994,96	21,64
10.4 - Cota-Parte IPI-Exportação Destinada ao FUNDEB-(0% de 2.4)	47.500,00	47.500,00	8.143,90	17,15
10.5 - Cota-Parte ITR ou ITR Arrecadado Destinados ao FUNDEB-(0% de 1.5 + 2.5)	13.190,00	13.190,00	1.524,14	11,56
10.6 - Cota-Parte IPIVA Destinada ao FUNDEB-(0% de 2.6)	198.000,00	198.000,00	133.217,65	67,28
11 - RECEITAS RECEBIDAS DO FUNDEB	3.283.600,00	3.283.600,00	1.414.734,53	43,08
11.1 - Transferências de Recursos do FUNDEB	3.278.100,00	3.278.100,00	1.406.926,33	42,92
11.2 - Complementação da União ao FUNDEB	-	-	-	-
11.3 - Receita de Aplicação Financeira dos Recursos do FUNDEB	5.500,00	5.500,00	7.808,20	141,97
12 - RESULTADO LÍQUIDO DAS TRANSFERÊNCIAS DO FUNDEB(11.1-10)	-1.369.050,00	-1.369.050,00	-111.430,39	8,14

SE RESULTADO LÍQUIDO DA TRANSFERÊNCIA (12) > 0] = ACRÉSCIMO RESULTANTE DAS TRANSFERÊNCIAS DO FUNDEB
SE RESULTADO LÍQUIDO DA TRANSFERÊNCIA (12) < 0] = DECRESÇIMO RESULTANTE DAS TRANSFERÊNCIAS DO FUNDEB

Prefeitura Municipal de Catanduvas - PR
Relatório Resumido da Execução Orçamentária
Demonstrativo das Receitas e Despesas com Manutenção e Desenvolvimento do Ensino - MDE
Orçamentos Fiscal e da Seguridade Social
Janeiro a Abril 2017/Bimestre Março-Abril

R\$ 1,00


DESPESAS DO FUNDEB	DOTAÇÃO INICIAL	DOTAÇÃO ATUALIZADA (d)	DESPESAS EMPENHADAS		DESPESAS LIQUIDADAS	
			Até o Bimestre (e)	% (f)=(e/d)x100	Até o Bimestre (g)	% (h)=(g/d)x100
13-PAGAMENTO DOS PROFISSIONAIS DO MAGISTÉRIO	2.505.000,00	2.536.159,56	947.563,72	37,36	947.563,72	37,36
13.1-Com Educação Infantil	625.700,00	645.700,00	234.514,87	36,32	234.514,87	36,32
13.2-Com Ensino Fundamental	1.879.300,00	1.890.459,56	713.048,85	37,72	713.048,85	37,72
14-OUTRAS DESPESAS	778.600,00	798.600,00	352.914,98	44,19	352.914,98	44,19
14.1-Com Educação Infantil	778.600,00	798.600,00	352.914,98	44,19	352.914,98	44,19
14.2-Com Ensino Fundamental	-	-	-	-	-	-
15-TOTAL DAS DESPESAS DO FUNDEB(13+14)	3.283.600,00	3.334.759,56	1.300.478,70	39,00	1.300.478,70	39,00

DEDUÇÕES PARA FINS DE LIMITE DO FUNDEB

DESPESAS A PAGAR INSCRITAS NO EXERCÍCIO SEM DISPONIBILIDADE FINANCEIRA DE RECURSOS DO FUNDEB	VALOR
16.1 - FUNDEB 60%	-
16.2 - FUNDEB 40%	-
17-DESPESAS CUSTEADAS COM O SUPERÁVIT FINANCEIRO, DO EXERCÍCIO ANTERIOR, DO FUNDEB	-
17.1 - FUNDEB 60%	-
17.2 - FUNDEB 40%	-
18-TOTAL DAS DEDUÇÕES CONSIDERADAS PARA FINS DE LIMITE DO FUNDEB (16+17)	-

INDICADORES DO FUNDEB

INDICADORES DO FUNDEB	VALOR
19-TOTAL DAS DESPESAS DO FUNDEB PARA FINS DE LIMITE (15 - 18)	1.300.478,70
19.1-Mínimo de 60% do FUNDEB na Remuneração do Magistério ¹ (13 - (16.1 + 17.1)) / (11) x 100) %	66,98
19.2-Máximo de 40% em Despesa com MDE, que não Remuneração do Magistério (14 - (16.2 + 17.2)) / (11) x 100) %	24,95
19.3-Máximo de 5% não Aplicado no Exercício (100 - (19.1 +19.2)) %	8,08



Prefeitura Municipal de Catanduvas - PR
Relatório Resumido da Execução Orçamentária
Demonstrativo das Receitas e Despesas com Manutenção e Desenvolvimento do Ensino - MDE
Orçamentos Fiscal e da Seguridade Social
Janeiro a Abril 2017/Bimestre Março-Abril

RREO - ANEXO 8 (LDB, art. 72)		CONTROLE DA UTILIZAÇÃO DE RECURSOS NO EXERCÍCIO SUBSEQUENTE		VALOR	
20-RECURSOS RECEBIDOS DO FUNDEB EM 2016 QUE NÃO FORAM UTILIZADOS				43.384,68	
21-DESPESAS CUSTEADAS COM O SALDO DO ITEM 20 ATÉ O 1º TRIMESTRE DE 2017?					
				R\$ 1,00	

DESPESAS COM AÇÕES TÍPICAS DE MDE	DOTAÇÃO INICIAL	DOTAÇÃO ATUALIZADA (d)	DESPESAS EMPENHADAS		DESPESAS LIQUIDADAS	
			Até o Bimestre (e)	% (f)=(e/d)x100	Até o Bimestre (g)	% (h)=(g/d)x100
22-EDUCAÇÃO INFANTIL	993.350,00	1.013.350,00	250.166,96	24,69	250.166,96	24,69
22.1-Creche	993.350,00	1.013.350,00	250.166,96	24,69	250.166,96	24,69
22.1.1-Despesas Custeadas com Recursos do FUNDEB	625.700,00	645.700,00	234.514,87	36,32	234.514,87	36,32
22.1.2-Despesas Custeadas com Outros Recursos de Impostos	367.650,00	367.650,00	15.652,09	4,26	15.652,09	4,26
22.2-Pré-Escola	-	-	-	-	-	-
22.2.1-Despesas Custeadas com Recursos do FUNDEB	-	-	-	-	-	-
22.2.2-Despesas Custeadas com Outros Recursos de Impostos	-	-	-	-	-	-
23-ENSINO FUNDAMENTAL	4.145.880,00	4.225.709,75	1.451.101,38	34,34	1.322.789,07	31,30
23.1-Despesas Custeadas com Recursos do FUNDEB	2.657.900,00	2.689.059,56	1.065.963,83	39,64	1.065.963,83	39,64
23.2-Despesas Custeadas com Outros Recursos de Impostos	1.487.980,00	1.536.650,19	385.137,55	25,06	256.825,24	16,71
24-ENSINO MÉDIO	14.600,00	14.600,00	-	-	-	-
25-ENSINO SUPERIOR	-	-	-	-	-	-
26-ENSINO PROFISSIONAL NÃO INTEGRADO AO ENSINO REGULAR	-	-	-	-	-	-
27-OUTRAS	38.300,00	9.300,00	-	-	-	-
28-TOTAL DAS DESPESAS COM AÇÕES TÍPICAS DE MDE (22+23+24+25+26+27)	5.192.130,00	5.262.959,75	1.701.268,34	32,33	1.572.956,03	29,89

Prefeitura Municipal de Catanduvas - PR
Relatório Resumido da Execução Orçamentária
Demonstrativo das Receitas e Despesas com Manutenção e Desenvolvimento do Ensino - MDE
Orçamentos Fiscal e da Seguridade Social
Janeiro a Abril 2017/Bimestre Março-Abril

RREO - ANEXO 8 (LDB, art. 72)

DEDUÇÕES CONSIDERADAS PARA FINS DE LIMITE CONSTITUCIONAL		VALOR
29-RESULTADO LÍQUIDO DAS TRANSFERÊNCIAS DO FUNDEB = (12)		-111.430,39
30-DESPESAS CUSTEADAS COM A COMPLEMENTAÇÃO DO FUNDEB NO EXERCÍCIO		-
31-RECEITA DE APLICAÇÃO FINANCEIRA DOS RECURSOS DO FUNDEB ATÉ O BIMESTRE = (49)		7.808,20
32-DESPESAS CUSTEADAS COM O SUPERÁVIT FINANCEIRO, DO EXERCÍCIO ANTERIOR, DO FUNDEB		-
33-DESPESAS CUSTEADAS COM O SUPERÁVIT FINANCEIRO, DO EXERCÍCIO ANTERIOR DE OUTROS RECURSOS DE IMPOSTOS		-
34-RESTOS A PAGAR INSCRITOS NO EXERCÍCIO SEM DISPONIBILIDADE FINANCEIRA DE RECURSOS DE IMPOSTOS VINCULADOS AO ENSINO *		-
35-CANCELAMENTO, NO EXERCÍCIO, DE RESTOS A PAGAR INSCRITOS COM DISPONIBILIDADE FINANCEIRA DE RECURSOS DE IMPOSTOS VINCULADOS AO ENSINO = (45)		-103.622,19
36-TOTAL DAS DEDUÇÕES CONSIDERADAS PARA FINS DE LIMITE CONSTITUCIONAL (29+30+31+32+33+34+35) *		1.676.578,22
37-TOTAL DAS DESPESAS PARA FINS DE LIMITE (22+23) -(36) *		20,56
38-PERCENTUAL DE APLICAÇÃO EM MDE SOBRE A RECEITA LÍQUIDA DE IMPOSTOS (37)/(31X100)% * - LIMITE CONSTITUCIONAL 25%*		

OUTRAS INFORMAÇÕES PARA CONTROLE	DOTAÇÃO INICIAL	DOTAÇÃO ATUALIZADA (d)	DESPESAS EMPENHADAS		DESPESAS LIQUIDADAS	
			Até o Bimestre (e)	% (f)=(e/d)x100	Até o Bimestre (g)	% (h)=(g/d)x100
39-DESPESAS CUSTEADAS COM A APLICAÇÃO FINANCEIRA DE OUTROS RECURSOS DE IMPOSTOS VINCULADOS AO ENSINO	-	-	-	-	-	-
40-DESPESAS CUSTEADAS COM A CONTRIBUIÇÃO SOCIAL DO SALÁRIO-EDUCAÇÃO	320.000,00	320.000,00	-	-	-	-
41-DESPESAS CUSTEADAS COM OPERAÇÕES DE CRÉDITO	-	-	-	-	-	-
42-DESPESAS CUSTEADAS COM OUTRAS RECEITAS PARA FINANCIAMENTO DO ENSINO	1.109.000,00	1.109.000,00	141.458,15	12,76	141.458,15	12,76
43-TOTAL DAS OUTRAS DESPESAS CUSTEADAS COM RECEITAS ADICIONAIS PARA FINANCIAMENTO DO ENSINO (39+40+41+42)	1.429.000,00	1.429.000,00	141.458,15	9,90	141.458,15	9,90
44-TOTAL GERAL DAS DESPESAS COM EDUCAÇÃO (28+43)	6.621.130,00	6.691.959,75	1.842.726,49	27,54	1.714.414,18	25,62
RESTOS A PAGAR INSCRITOS COM DISPONIBILIDADE FINANCEIRA DE RECURSOS DE IMPOSTOS VINCULADOS AO ENSINO			SALDO ATÉ O BIMESTRE		CANCELADO EM 2017 (i)	
45-1-Executadas com Recursos de Impostos Vinculados ao Ensino			-		-	
45-2-Executadas com Recursos do FUNDEB			-		-	

Prefeitura Municipal de Catanduvas - PR
 Relatório Resumido da Execução Orçamentária
Demonstrativo das Receitas e Despesas com Manutenção e Desenvolvimento do Ensino - MDE
 Orçamentos Fiscal e da Seguridade Social
 Janeiro a Abril 2017/Bimestre Março-Abril

RREO - ANEXO 8 (LDB, art. 72)

R\$ 1,00

CONTROLE DA DISPONIBILIDADE FINANCEIRA		FUNDEB	SALÁRIO EDUCAÇÃO
46-DISPONIBILIDADE FINANCEIRA EM 31 DE DEZEMBRO DE 2016		43.384,68	146.026,78
47-(+)INGRESSO DE RECURSOS ATÉ O BIMESTRE		1.406.926,33	122.093,13
48-(-)PAGAMENTOS EFETUADOS ATÉ O BIMESTRE		1.062.789,95	-
48.1 Orçamento do Exercício		1.062.789,95	-
48.2 Restos a Pagar		-	-
49-(+)RECEITA DE APLICAÇÃO FINANCEIRA DOS RECURSOS ATÉ O BIMESTRE		7.808,20	-
50-(-)DISPONIBILIDADE FINANCEIRA ATÉ O BIMESTRE		395.329,26	268.119,91
51- (+)Ajustes		-	-
51.1 Retenções		-	-
51.2 Conciliação Bancária		-	-
52-(=)SALDO FINANCEIRO CONCILIADO		395.329,26	268.119,91

Fonte: PRONIMI RF - Responsabilidade Fiscal, 25/Mai/2017, 10h e 52m.

Limites mínimos anuais a serem cumpridos no encerramento do exercício.

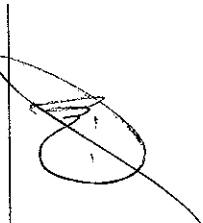
2Art. 21, § 2º, Lei 11.494/2007: "Até 5% dos recursos recebidos à conta dos Fundos, inclusive relativos à complementação da União recebidos nos termos do § 1º do art. 6º desta Lei, poderão ser utilizados no 1º trimestre do exercício imediatamente subsequente, mediante abertura de crédito adicional."


3Caput do artigo 212 da CF/1988.


4Os valores referentes à parcela dos Restos a Pagar inscritos sem disponibilidade financeira vinculada à educação deverão ser informados somente no RREO do último bimestre do exercício.


5Limites mínimos anuais a serem cumpridos no encerramento do exercício, no âmbito de atuação não prioritária, conforme LDB, art. 11, V.

6Nos cinco primeiros bimestres do exercício o acompanhamento poderá ser feito com base na despesa empenhada ou na despesa liquidada. No último bimestre do exercício, o valor deverá corresponder ao total da despesa empenhada


 MOISES APARECIDO DE SOUZA
 PREFEITO


 EDILSON MALAVSKI
 CONTROLE INTERNO


 OZELI DE OLIVEIRA
 SECRETÁRIA DE FINANÇAS


 GERSON PAVAN
 CONTADOR
 CRC PR-058882/O-0

REPÚBLICAÇÃO

Prefeitura Municipal de Catanduvas - PR
Relatório Resumido da Execução Orçamentária
Demonstrativo das Receitas de Operações de Crédito e Despesas de Capital
Orçamentos Fiscal e da Seguridade Social
Janeiro a Abril 2017/Bimestre Março-Abril





RREO - ANEXO 9 (LRF, art.53, § 1º, inciso I) R\$ 1,00

RECEITAS DE OPERAÇÕES DE CRÉDITO¹ (I)	PREVISÃO ATUALIZADA (a)	RECEITAS REALIZADAS (b)	SALDO NÃO REALIZADO (c)=(a-b)
RECEITAS			
DESPESAS			
DESPESAS DE CAPITAL			
(-) Incentivos Fiscais a Contribuinte	(d)	(e)	(f)=(d-e)
(-) Incentivos Fiscais a Contribuinte por Instituições Financeiras	4.690.118,91	348.243,47	4.341.875,44
DESPESAS DE CAPITAL LÍQUIDA (II)	4.690.118,91	348.243,47	4.341.875,44
RESULTADO PARA APURAÇÃO DA REGRA DE OURO (III)=(I-II)	-4.690.118,91	-348.243,47	-4.341.875,44

FONTE: PRONIM RF - Responsabilidade Fiscal, 25/Mai/2017, 10h e 54m.

Notas:

¹ Operações de Crédito descritas na CF, art. 157, inciso III;

			
MOISÉS APARECIDO DE SOUZA PREFEITO	EDILSON MALAWSKI CONTROLE INTERNO	DANIEL DE OLIVEIRA SECRETÁRIO DE FINANÇAS	JEFFERSON PAVAN CONTADOR

CRC PR-058882/0-0

REPUBLIÇÃO

Prefeitura Municipal de Catanduvas - PR
Relatório Resumido da Execução Orçamentária
Demonstrativo da Receita de Alienação de Ativos e Aplicação dos Recursos
Orçamentos Fiscal e da Seguridade Social
Janeiro a Abril/2017

Em Reais

RREO - ANEXO 11 (LRF, art. 53, § 1º, inciso III)

RECEITAS	PREVISÃO ATUALIZADA	RECEITAS REALIZADAS				SALDO (c)=(a-b)	
	(a)	(b)	(c)	(d)	(e)		
-	-	-	-	-	-	-	
DESPESAS	DOTAÇÃO ATUALIZADA	DESPESAS EMPENHADAS	DESPESAS LIQUIDADAS	DESPESAS PAGAS	DESPESAS INSCRITAS EM RESTOS A PAGAR NÃO PROCESSADOS	PAGAMENTO DE RESTOS A PAGAR	SALDO (h)=(d-e)
	(d)	(e)	(f)	(g)	(h)	(i)	(j)=(d-e)
APLICAÇÃO DOS RECURSOS DA ALIENAÇÃO DE ATIVOS (II)	-	-	-	-	-	-	-
Despesas de Capital	-	-	-	-	-	-	-
INVESTIMENTOS	-	-	-	-	-	-	-
INVERSÕES FINANCEIRAS	-	-	-	-	-	-	-
AMORTIZAÇÃO DA DÍVIDA / REFINANCIAMENTO DA DÍVIDA	-	-	-	-	-	-	-
Despesas Correntes dos Regimes de Previdência	-	-	-	-	-	-	-
Regime Próprio dos Servidores Públicos	-	-	-	-	-	-	-
	2016	2017				SALDO ATUAL	
	(i)	(j) = (ib - ((if + ilg))				(k) = (iii + iiij)	
VALOR (III)	-	-				-	

FONTE: PRONIM RF - Responsabilidade Fiscal, 25/Mai/2017, 10h e 54m.

MOISES APARECIDO DE SOUZA
PREFEITO

EDISON MALAWSKI
CONTROLE INTERNO

OZIEL DE OLIVEIRA
SECRETARIO DE FINANÇAS

GERTEBERSON DAVAN
CONTADOR

CRC PR-058882/0-0 .

REPÚBLICAÇÃO


Prefeitura Municipal de Catanduvas-PR
Relatório Resumido da Execução Orçamentária
Demonstrativo das Despesas de Caráter Continuado Derivadas das Parcerias Público-Privadas
Contratadas
Orçamentos Fiscal e da Seguridade Social
Janeiro a Dezembro/2017


Lei nº 11.079, de 30.12.2004, arts. 22, 25 e 26 - Anexo XII


R\$ 1,00


ESPECIFICAÇÃO	SALDO TOTAL EM 31 DE DEZEMBRO DO EXERCÍCIO ANTERIOR					REGISTROS FEITADOS EM 2017		SALDO TOTAL			
	(a)					2017		(a)=(a+b)			
						No bimestre	Até o Bimestre (b)				
TOTAL DE ATIVOS											
Direitos Futuros											
Ativos Constatados na SPE											
Contrapartida para Provisões de PPP											
TOTAL DE PASSIVOS(I)											
Obrigações Não Relacionadas a Serviços											
Contrapartida para Ativos da SPE											
Provisões de PPP											
GARANTIAS DE PPP (II)											
SALDO LÍQUIDO DE PASSIVOS DE PPP (III)=(I-II)											
PASSIVOS CONTINGENTES											
Contraprestações Futuras											
Riscos Não Provisoriados											
Outros Passivos Contingentes											
ATIVOS CONTINGENTES											
Serviços Futuros											
Outros Ativos Contingentes											
DESPESAS DE PPP	EXERCÍCIO ANTERIOR	EXERCÍCIO CORRENTE	EXERCÍCIO/2018	EXERCÍCIO/2019	EXERCÍCIO/2020	EXERCÍCIO/2021	EXERCÍCIO/2022	EXERCÍCIO/2023	EXERCÍCIO/2024	EXERCÍCIO/2025	EXERCÍCIO/2026
Do FINE Federado											
Das Estados Não-Dependentes											
TOTAL DAS DESPESAS											
RECEITA CORRENTE LÍQUIDA (RCL)											
TOTAL DAS DESPESAS(RCLX)											

FONTE: PRONIM RF - Responsabilidade Fiscal, 25/Mai/2017, 10h e 55m.


 M. APARECIDO DE SOUZA
 PREFEITO


 EDILSON MALAVSKI
 CONTROLADOR INTERNO


 OZIVALDO OLIVEIRA
 SECRETÁRIO DE FINANÇAS


 JEFFERSON BAVAN
 CONTADOR

CRC BR-058882/0-0