




Prefeitura Municipal de Catanduvas-PR
 Relatório Resumido da Execução Orçamentária
Balanco Orçamentário
 Órgão: Departamento de Segurança Social
 Janeiro a Fevereiro 2024/Bimestre Janeiro-Fevereiro

R\$ 1,00

RECEITAS (EXCETO INTRA-ORÇAMENTÁRIAS) (I)	PREVISÃO INICIAL	PREVISÃO ATUALIZADA (a)	RECEITAS REALIZADAS				SALDO (a-b)
			No Bimestre (b)	% (b/a)	Até o Bimestre (c)	% (c/a)	
RECEITAS CORRENTES	70.963.500,00	70.963.800,00	10.437.738,98	14,71	10.437.738,98	14,71	60.526.061,02
IMPOSTOS, TAXAS E CONTRIBUIÇÕES DE MELHORIA	63.008.950,00	63.009.150,00	10.317.738,98	16,37	10.317.738,98	16,37	52.691.411,02
Impostos	6.792.589,00	6.792.589,00	618.966,13	9,11	618.966,13	9,11	6.173.622,87
Taxas	5.897.389,00	5.897.389,00	531.101,11	9,01	531.101,11	9,01	5.366.287,89
CONTRIBUIÇÕES	895.200,00	895.200,00	87.895,02	9,82	87.895,02	9,82	807.304,98
Contribuições Sociais	2.809.948,00	2.809.948,00	450.146,92	17,25	450.146,92	17,25	2.159.801,08
Contribuição para o Custeio do Serviço de Iluminação Pública	1.757.748,00	1.757.748,00	326.777,18	18,59	326.777,18	18,59	1.430.970,82
RECEITA PATRIMONIAL	632.200,00	632.200,00	123.369,74	14,48	123.369,74	14,48	728.830,26
Exploração do Patrimônio Imobiliário do Estado	3.257.769,00	3.257.769,00	543.489,97	16,69	543.489,97	16,69	2.714.279,03
Valores Mobiliários	1.300,00	1.300,00	-	-	-	-	1.300,00
RECEITA DE SERVIÇOS	3.256.469,00	3.256.469,00	543.489,97	16,69	543.489,97	16,69	2.712.979,03
Serviços Administrativos e Comerciais Gerais	18.200,00	18.200,00	-	-	-	-	18.200,00
TRANSFERÊNCIAS CORRENTES	18.200,00	18.200,00	-	-	-	-	18.200,00
Transferências da União e de suas Entidades	50.174.981,00	50.175.291,00	8.686.766,77	17,31	8.686.766,77	17,31	41.488.494,23
Transferências dos Estados e do Distrito Federal e de suas Entidades	27.857.691,00	27.857.991,00	4.379.749,75	15,72	4.379.749,75	15,72	23.478.241,25
Transferências dos Municípios e de suas Entidades	15.175.800,00	15.175.800,00	2.846.082,12	18,75	2.846.082,12	18,75	12.329.717,88
Transferências de Outras Instituições Públicas	130.000,00	130.000,00	-	-	-	-	130.000,00
Outras Transferências	7.000.000,00	7.000.000,00	1.460.934,90	20,87	1.460.934,90	20,87	5.539.065,10
OUTRAS RECEITAS CORRENTES	11.500,00	11.500,00	-	-	-	-	11.500,00
Multas Administrativas, Contratuais e Judiciais	155.383,00	155.383,00	18.369,19	11,82	18.369,19	11,82	137.013,81
Indenizações, Restituições e Ressarcimentos	3.200,00	3.200,00	-	-	-	-	3.200,00
Dannos Receltas Correntes	13.200,00	13.200,00	-	-	-	-	13.200,00
RECEITAS DE CAPITAL	138.993,00	138.993,00	18.369,19	13,22	18.369,19	13,22	120.613,81
OPERAÇÕES DE CRÉDITO	7.954.650,00	7.954.650,00	120.000,00	1,51	120.000,00	1,51	7.834.650,00
Operações de Crédito - Mercado Interno	2.500.000,00	2.500.000,00	-	-	-	-	2.500.000,00
TRANSFERÊNCIAS DE CAPITAL	2.500.000,00	2.500.000,00	-	-	-	-	2.500.000,00
Transferências da União e de suas Entidades	5.454.650,00	5.454.650,00	120.000,00	2,20	120.000,00	2,20	5.334.650,00
Transferências dos Estados e do Distrito Federal e de suas Entidades	5.454.650,00	5.454.650,00	-	-	-	-	5.454.650,00
RECEITAS (INTRA-ORÇAMENTÁRIAS) (II)	-	-	120.000,00	-	120.000,00	-	(120.000,00)
SUBTOTAL DAS RECEITAS (III) = (I + II)	4.036.500,00	4.036.500,00	674.313,66	16,71	674.313,66	16,71	3.362.186,34
TOTAL DAS RECEITAS (V) = (III + IV)	75.000.000,00	75.000.300,00	11.112.052,64	14,82	11.112.052,64	14,82	63.888.247,36
DÉFICIT (VI)	75.000.000,00	75.000.300,00	11.112.052,64	14,82	11.112.052,64	14,82	63.888.247,36
TOTAL COM DÉFICIT (VII) = (V + VI)	75.000.000,00	75.000.300,00	11.112.052,64	14,82	11.112.052,64	14,82	63.888.247,36
SALDOS DE EXERCÍCIOS ANTERIORES	-	-	-	-	-	-	-
Recursos Antecipados em Exercícios Anteriores - RPPS	-	-	-	-	1.409.459,80	-	-

FONTE: GOVBR - Responsabilidade Fiscal, Secretaria de Finanças, 22/Mar/2024, 14h e 12m.

Prefeitura Municipal de Catanduvas-PR
 Relatório Resumido da Execução Orçamentária
Balanco Orçamentário
 Organização Fiscal e da Seguridade Sociais
 Janeiro a Fevereiro 2024/Bimestre Janeiro-Fevereiro

RREO - Anexo 1 (LRF, Art. 52, inciso I, alíneas "a" e "b" do inciso II e §1º)

R\$ 1,00


RECEITAS	PREVISÃO INICIAL	PREVISÃO ATUALIZADA	RECEITAS REALIZADAS			SALDO (a-c)								
			No Bimestre		% (c/a)									
			(b)	(c)										
Superávit Financeiro Utilizado para Créditos Adicionais	-	-	-	-	-	1.409.459,80	-	-	-	-	-	-	-	-
DESPESAS	DOTAÇÃO INICIAL (d)	DOTAÇÃO ATUALIZADA (e)	DESPESAS EMPENHADAS		SALDO (g)=(e-f)	DESPESAS LIQUIDADAS		SALDO (i)=(e-h)	DESPESAS PAGAS ATÉ O BIMESTRE (j)	INSCRITAS EM RESTOS A PAGAR NÃO PROCESSADOS (k)				
DESPESAS (EXCETO INTRAORÇAMENTÁRIAS) (VIII)	70.611.100,00	72.020.859,80	No Bimestre	Até o Bimestre (f)		No Bimestre	Até o Bimestre (h)							
DESPESAS CORRENTES	57.951.529,00	59.009.748,15	8.051.240,39	8.051.240,39	63.969.619,41	7.352.446,05	7.352.446,05	64.658.413,75	7.160.956,81	-				
PESSOAL E ENCARGOS SOCIAIS	30.797.300,00	30.993.358,48	8.541.701,29	8.541.701,29	50.468.046,86	7.288.986,95	7.288.986,95	51.722.751,20	7.085.546,71	-				
JUROS E ENCARGOS DA DÍVIDA	882.000,00	892.000,00	4.590.140,97	4.590.140,97	26.373.217,49	4.590.140,97	4.590.140,97	26.373.217,49	4.596.193,42	-				
OUTRAS DESPESAS CORRENTES	26.572.229,00	27.464.389,69	36.765,83	36.765,83	545.234,17	38.765,83	38.765,83	545.234,17	36.765,83	-				
INVESTIMENTOS	10.334.271,00	10.885.811,65	3.914.794,49	3.914.794,49	23.549.595,20	2.660.090,15	2.660.090,15	24.804.299,54	2.402.597,48	-				
AMORTIZAÇÃO DA DÍVIDA	9.899.271,00	10.250.811,65	109.539,10	109.539,10	10.216.543,53	75.449,10	75.449,10	10.810.382,55	75.449,10	-				
RESERVA DE CONTINGÊNCIA	435.000,00	435.000,00	34.288,12	34.288,12	10.576.272,55	178,12	178,12	10.250.833,53	178,12	-				
DESPESAS (INTRAORÇAMENTÁRIAS) (IX)	2.325.300,00	2.325.300,00	75.270,98	75.270,98	359.729,02	75.270,98	75.270,98	359.729,02	75.270,98	-				
SUBTOTAL DAS DESPESAS (X) = (VIII + IX)	4.388.900,00	4.388.900,00	2.371.078,54	2.371.078,54	2.325.300,00	674.313,66	674.313,66	2.325.300,00	674.313,66	-				
AMORTIZAÇÃO DA DIV. / REFINANCIAMENTO (XI)	75.000.000,00	76.409.759,80	11.022.318,93	11.022.318,93	2.017.821,46	8.036.759,71	8.036.759,71	88.373.000,09	7.835.309,47	-				
Amortização da Dívida Interna	-	-	-	-	-	-	-	-	-	-				
Amortização da Dívida Externa	-	-	-	-	-	-	-	-	-	-				
TOTAL DAS DESPESAS (XII) = (X + XI)	76.000.000,00	76.409.759,80	11.022.318,93	11.022.318,93	65.387.440,87	8.036.759,71	8.036.759,71	88.373.000,09	7.835.309,47	-				
SUPERÁVIT (XIII)	-	-	-	-	-	-	-	-	-	-				
TOTAL COM SUPERÁVIT (XIV) = (XII + XIII)	76.000.000,00	76.409.759,80	11.022.318,93	11.112.052,64	-	3.075.292,93	11.112.052,64	68.373.000,09	3.276.743,17	-				
RESERVA DO RPPS	-	-	-	-	-	-	-	-	-	-				
RECEITAS INTRAORÇAMENTÁRIAS	PREVISÃO INICIAL	PREVISÃO ATUALIZADA (a)	RECEITAS REALIZADAS		SALDO (a-c)	RECEITAS LIQUIDADAS		SALDO (i)=(e-h)	DESPESAS PAGAS ATÉ O BIMESTRE (j)	INSCRITAS EM RESTOS A PAGAR NÃO PROCESSADOS (k)				
RECEITAS (INTRA-ORÇAMENTÁRIAS) (II)	4.036.500,00	4.036.500,00	No Bimestre	Até o Bimestre (e)		No Bimestre	Até o Bimestre (h)							
RECEITAS CORRENTES	4.036.500,00	4.036.500,00	674.313,66	674.313,66	16,71	3.362.186,34	674.313,66	3.714.586,37	674.313,66	-				
CONTRIBUIÇÕES	2.000.000,00	2.000.000,00	874.313,66	874.313,66	16,71	3.362.186,34	874.313,66	3.714.586,37	674.313,66	-				
Contribuições Sociais	2.000.000,00	2.000.000,00	334.960,68	334.960,68	16,75	1.665.039,32	334.960,68	3.714.586,37	674.313,66	-				
OUTRAS RECEITAS CORRENTES	2.036.500,00	2.036.500,00	339.352,98	339.352,98	16,66	1.697.147,02	339.352,98	1.697.147,02	-	-				
Demais Receitas Correntes	2.036.500,00	2.036.500,00	18,66	18,66	16,66	1.697.147,02	1.697.147,02	-	-	-				
DESPESAS INTRAORÇAMENTÁRIAS	DOTAÇÃO INICIAL (d)	DOTAÇÃO ATUALIZADA (e)	DESPESAS EMPENHADAS		SALDO (g)=(e-f)	DESPESAS LIQUIDADAS		SALDO (i)=(e-h)	DESPESAS PAGAS ATÉ O BIMESTRE (j)	INSCRITAS EM RESTOS A PAGAR NÃO PROCESSADOS (k)				
DESPESAS (INTRAORÇAMENTÁRIAS) (IX)	4.388.900,00	4.388.900,00	No Bimestre	Até o Bimestre (f)		No Bimestre	Até o Bimestre (h)							
DESPESAS CORRENTES	4.388.900,00	4.388.900,00	2.371.078,54	2.371.078,54	2.017.821,46	674.313,66	674.313,66	3.714.586,37	674.313,66	-				


FONTE: GOVBR - Responsabilidade Fiscal, Secretaria de Finanças, 22/Mar/2024, 14h e 12m.


RREO - Anexo 1 (LRF, Art. 52, Inciso I, alíneas "a" e "b" do inciso II e §1º)


DESPESAS INTRAORÇAMENTÁRIAS	DOTAÇÃO INICIAL (d)	DOTAÇÃO ATUALIZADA (e)	DESPESAS EMPENHADAS		SALDO (g)=(e-f)	DESPESAS LIQUIDADAS		SALDO (j)=(e-h)	DESPESAS PAGAS ATÉ O BIMESTRE (j)	INSCRITAS EM RESTOS A PAGAR NÃO PROCESSADOS (k)
			No Bimestre	Até o Bimestre (f)		No Bimestre	Até o Bimestre (h)			
PESSOAL E ENCARGOS SOCIAIS	2.352.400,00	2.352.400,00	334.960,68	334.960,68	2.017.439,32	334.960,68	334.960,68	2.017.439,32	334.960,68	-
OUTRAS DESPESAS CORRENTES	2.036.500,00	2.036.500,00	2.036.117,86	2.036.117,86	382,14	339.352,98	339.352,98	1.697.147,02	339.352,98	-

1 O déficit será apurado pela diferença entre a receita realizada e a despesa liquidada nos cinco primeiros bimestres e a despesa empenhada no último bimestre.


 MOISÉS APARECIDO DE SOUZA
 PREFEITO


 OZILENE DE OLIVEIRA
 SECRETÁRIA DE FINANÇAS


 EDILSON MALAVSKI
 CONTROLADOR INTERNO


 GERSON PAVAN
 CONTADOR
 CRC PR-058882/0-0

R\$ 1,00

Prefeitura Municipal de Catanduvas - PR
Relatório Resumido de Execução de Despesa Orçamentária
Demonstrativo da Execução das Despesas por Função/Subfunção
Orçamento Fiscal e da Seguridade Social
Janeiro a Fevereiro 2024/Bimestre Janeiro-Fevereiro

RREO - ANEXO 2 (LRF Art. 52, inciso II, alínea c')

R\$ 1,00

FUNÇÃO/SUBFUNÇÃO	Dotação Inicial	Dotação Atualizada (a)	Despesas Empenhadas		SALDO (c)=(a-b)	Despesas Liquidadas		Saldo (e)=(a-d)		
			No Bimestre	Até o Bimestre (b)		No Bimestre	Até o Bimestre (d)			
				% (b/total b)			% (d/total d)			
DSPESAS/EXECUTIVO INTRAORÇAMENTARIAS/IN	70.611.100,00	72.020.859,80	8.651.240,39	8.651.240,39	76,49	63.369.619,41	7.362.446,05	7.362.446,05	91,61	64.658.413,75
Legislativa	1.141.805,00	1.141.805,00	141.411,48	141.411,48	1,28	1.000.393,52	141.411,48	141.411,48	1,76	1.000.393,52
Ação Legislativa	1.141.805,00	1.141.805,00	141.411,48	141.411,48	1,28	1.000.393,52	141.411,48	141.411,48	1,76	1.000.393,52
Administração	6.023.800,00	6.022.813,85	870.719,60	870.719,60	7,90	5.152.084,25	699.486,48	699.486,48	8,70	5.323.327,37
Planejamento e Orçamento	360.700,00	360.700,00	36.084,60	36.084,60	0,33	324.615,40	36.084,60	36.084,60	0,45	324.615,40
Administração Geral	4.435.700,00	4.434.713,85	688.870,10	688.870,10	6,25	3.745.843,75	517.636,98	517.636,98	6,44	3.917.076,87
Administração Financeira	1.132.700,00	1.132.700,00	133.454,00	133.454,00	1,21	999.246,00	133.454,00	133.454,00	1,66	999.246,00
Administração Interna	94.700,00	94.700,00	12.310,90	12.310,90	0,11	82.389,10	12.310,90	12.310,90	0,15	82.389,10
Assistência Social	4.187.331,00	4.304.449,87	466.203,63	466.203,63	4,23	3.838.246,24	387.134,16	387.134,16	4,82	3.917.315,71
Administração Geral	1.523.100,00	1.523.100,00	210.350,90	210.350,90	1,91	1.312.749,10	200.928,26	200.928,26	2,50	1.322.471,74
Assistência ao Idoso	160.700,00	160.700,00	29.636,21	29.636,21	0,27	131.063,79	25.643,51	25.643,51	0,32	135.056,49
Assistência ao Portador de Deficiência	26.371,00	26.371,00	0,00	0,00	0,00	26.371,00	0,00	0,00	0,00	26.371,00
Assistência à Criança e ao Adolescente	1.051.700,00	1.164.894,72	75.772,86	75.772,86	0,69	1.089.111,86	55.948,73	55.948,73	0,70	1.108.935,99
Assistência Comunitária	1.425.460,00	1.429.394,15	150.443,66	150.443,66	1,36	1.278.950,49	104.613,66	104.613,66	1,30	1.324.780,49
Previdência Social	6.450.000,00	6.450.000,00	940.052,07	940.052,07	8,53	5.509.947,93	940.052,07	940.052,07	11,70	5.509.947,93
Previdência do Regime Estatutário	6.450.000,00	6.450.000,00	940.052,07	940.052,07	8,53	5.509.947,93	940.052,07	940.052,07	11,70	5.509.947,93
Saúde	13.703.400,00	14.040.114,41	2.026.044,07	2.026.044,07	18,38	12.014.070,34	1.666.850,38	1.666.850,38	20,74	12.373.264,03
Atenção Básica	12.967.400,00	13.284.912,99	1.944.589,36	1.944.589,36	17,64	11.340.323,63	1.604.063,62	1.604.063,62	19,96	11.680.849,37
Assistência Hospitalar e Ambulatorial	412.000,00	412.000,00	28.494,70	28.494,70	0,26	383.505,30	28.494,70	28.494,70	0,35	383.505,30
Vigilância Sanitária	52.500,00	52.500,00	0,00	0,00	0,00	52.500,00	0,00	0,00	0,00	52.500,00
Vigilância Epidemiológica	271.500,00	290.701,42	52.960,01	52.960,01	0,48	237.741,41	34.292,06	34.292,06	0,43	256.409,36
Trabalho	109.700,00	109.700,00	13.210,88	13.210,88	0,12	96.489,12	13.210,88	13.210,88	0,16	96.489,12
Fomento ao Trabalho	109.700,00	109.700,00	13.210,88	13.210,88	0,12	96.489,12	13.210,88	13.210,88	0,16	96.489,12
Educação	13.319.200,00	13.531.107,88	1.848.808,74	1.848.808,74	16,77	11.682.299,14	1.690.467,17	1.690.467,17	21,03	11.840.640,71
Alimentação e Nutrição	1.252.000,00	1.257.492,24	100.698,15	100.698,15	0,91	1.156.794,09	81.641,15	81.641,15	1,02	1.175.851,09
E ensino Fundamental	9.328.100,00	9.529.772,15	1.372.194,59	1.372.194,59	12,45	8.157.577,56	1.244.063,02	1.244.063,02	15,48	8.285.709,13
Educação Infantil	2.623.000,00	2.627.743,49	359.831,46	359.831,46	3,26	2.267.912,03	348.678,46	348.678,46	4,34	2.279.065,03
Educação de Jovens e Adultos	61.600,00	61.600,00	8.325,16	8.325,16	0,08	53.274,84	8.325,16	8.325,16	0,10	53.274,84
Educação Especial	54.500,00	54.500,00	7.759,38	7.759,38	0,07	46.740,62	7.759,38	7.759,38	0,10	46.740,62
Cultura	1.124.200,00	1.124.200,00	66.233,81	66.233,81	0,60	1.057.966,19	59.208,81	59.208,81	0,74	1.064.991,19
Difusão Cultural	1.124.200,00	1.124.200,00	66.233,81	66.233,81	0,60	1.057.966,19	59.208,81	59.208,81	0,74	1.064.991,19
Urbanismo	6.149.408,00	6.648.660,09	632.459,22	632.459,22	5,74	6.016.200,87	594.946,03	594.946,03	7,40	6.053.714,06
Infra-estrutura Urbana	2.779.400,00	3.096.850,65	0,00	0,00	0,00	3.096.850,65	0,00	0,00	0,00	3.096.850,65
Serviços Urbanos	3.369.908,00	3.551.809,44	632.459,22	632.459,22	5,74	2.919.350,22	594.946,03	594.946,03	7,40	2.956.863,41
Habituação	135.000,00	135.000,00	0,00	0,00	0,00	135.000,00	0,00	0,00	0,00	135.000,00
Habituação Urbana	135.000,00	135.000,00	0,00	0,00	0,00	135.000,00	0,00	0,00	0,00	135.000,00
Saneamento	830.000,00	830.000,00	0,00	0,00	0,00	830.000,00	0,00	0,00	0,00	830.000,00

FONTE: GOVBR - Responsabilidade Fiscal, Secretaria de Finanças, 22/Mar/2024, 14h e 14m.

Prefeitura Municipal de Catanduvas - PR
Relatório Resumido de Execução de Execução Orçamentária
Demonstrativo da Execução das Despesas por Função/Subfunção
Orçamento Fiscal e da Seguridade Social
Janeiro a Fevereiro 2024/Bimestre Janeiro-Fevereiro

RREO - ANEXO 2 (LRF, Art. 52, inciso II, alínea 'c')

R\$ 1,00

FUNÇÃO/SUBFUNÇÃO	Dotação Inicial	Dotação Alocada (a)	Despesas Empenhadas		%	SALDO (c)=(a-d)	Despesas Liquidadas		%	Saldo (e)=(a-f)
			No Bimestre	Até o Bimestre (b)			No Bimestre	Até o Bimestre (f)		
Saneamento Básico Urbano	830.000,00	830.000,00	0,00	0,00	0,00	830.000,00	0,00	0,00	0,00	830.000,00
Gestão Ambiental	4.494.500,00	4.635.512,19	200.015,36	200.015,36	1,81	4.435.496,83	144.152,06	144.152,06	1,79	4.491.360,13
Preservação e Conservação Ambiental	4.494.500,00	4.635.512,19	200.015,36	200.015,36	1,81	4.435.496,83	144.152,06	144.152,06	1,79	4.491.360,13
Agricultura	1.105.500,00	1.120.771,42	200.847,27	200.847,27	1,82	919.924,15	136.305,16	136.305,16	1,70	984.466,26
Extensão Rural	1.105.500,00	1.120.771,42	200.847,27	200.847,27	1,82	919.924,15	136.305,16	136.305,16	1,70	984.466,26
Indústria	69.200,00	69.200,00	5.459,99	5.459,99	0,05	63.740,01	1.459,99	1.459,99	0,02	67.740,01
Promoção Industrial	69.200,00	69.200,00	5.459,99	5.459,99	0,05	63.740,01	1.459,99	1.459,99	0,02	67.740,01
Transporte	6.885.236,00	6.974.605,09	792.807,50	792.807,50	7,19	6.181.797,59	620.594,61	620.594,61	7,72	6.354.010,48
Transporte Rodoviário	6.885.236,00	6.974.605,09	792.807,50	792.807,50	7,19	6.181.797,59	620.594,61	620.594,61	7,72	6.354.010,48
Desporto e Lazer	335.500,00	335.500,00	32.414,28	32.414,28	0,29	303.085,72	27.614,28	27.614,28	0,34	307.885,72
Desporto Comunitário	335.500,00	335.500,00	32.414,28	32.414,28	0,29	303.085,72	27.614,28	27.614,28	0,34	307.885,72
Encargos Especiais	2.222.120,00	2.222.120,00	414.552,49	414.552,49	3,76	1.807.567,51	239.552,49	239.552,49	2,98	1.982.567,51
Encargos Especiais	2.222.120,00	2.222.120,00	414.552,49	414.552,49	3,76	1.807.567,51	239.552,49	239.552,49	2,98	1.982.567,51
Serviço da Divida Interna	1.017.000,00	1.017.000,00	112.036,81	112.036,81	1,02	904.963,19	112.036,81	112.036,81	1,39	904.963,19
Outros Encargos Especiais	1.205.120,00	1.205.120,00	302.515,68	302.515,68	2,74	902.604,32	127.515,68	127.515,68	1,59	1.077.604,32
Reservas	2.325.300,00	2.325.300,00	0,00	0,00	0,00	2.325.300,00	0,00	0,00	0,00	2.325.300,00
Reserva de Contingência	2.325.300,00	2.325.300,00	0,00	0,00	0,00	2.325.300,00	0,00	0,00	0,00	2.325.300,00
DÉSPESAS INTRAORÇAMENTÁRIAS (II)	4.388.900,00	4.388.900,00	2.371.078,54	2.371.078,54	21,51	2.017.821,46	674.313,66	674.313,66	8,39	3.714.586,34
TOTAL (III)=(I+II)	75.000.000,00	76.409.759,80	11.022.318,93	11.022.318,93	100	65.387.440,87	8.036.759,71	8.036.759,71	100	68.373.000,09

Prefeitura Municipal de Catanduvas - PR
Relatório Resumido de Execução Orçamentária
Demonstrativo da Execução das Despesas por Função/Subfunção
Orçamento Fiscal e da Seguridade Social
Janeiro a Fevereiro 2024/Bimestre Janeiro-Fevereiro

RREO - ANEXO 2 (LRF, Art. 52, inciso II, alínea 'c')

R\$ 1,00

FUNÇÃO/SUBFUNÇÃO	Dotação Inicial	Dotação Atualizada (a)	Despesas Empenhadas		%	SALDO	Despesas Liquidadas		%	Saldo
			No Bimestre	Até o Bimestre (b)			(b/total b)	(c)=(a-b)		
DESPESAS (INTRAORÇAMENTÁRIAS) (U)	4.388.900,00	4.388.900,00	2.371.078,54	2.371.078,54	21,51	2.017.821,46	674.313,66	674.313,66	8,39	3.714.586,34
Legislativa	30.000,00	30.000,00	4.686,22	4.686,22	0,04	25.313,78	4.686,22	4.686,22	0,06	25.313,78
Ação Legislativa	30.000,00	30.000,00	4.686,22	4.686,22	0,04	25.313,78	4.686,22	4.686,22	0,06	25.313,78
Administração	213.900,00	213.900,00	24.053,30	24.053,30	0,22	189.846,70	24.053,30	24.053,30	0,30	189.846,70
Planejamento e Orçamento	20.000,00	20.000,00	2.063,34	2.063,34	0,02	17.936,66	2.063,34	2.063,34	0,03	17.936,66
Administração Geral	111.000,00	111.000,00	11.442,58	11.442,58	0,10	99.557,42	11.442,58	11.442,58	0,14	99.557,42
Administração Financeira	71.000,00	71.000,00	9.656,54	9.656,54	0,09	61.343,46	9.656,54	9.656,54	0,12	61.343,46
Controle Interno	11.900,00	11.900,00	890,84	890,84	0,01	11.009,16	890,84	890,84	0,01	11.009,16
Assistência Social	166.000,00	166.000,00	20.110,24	20.110,24	0,18	145.889,76	20.110,24	20.110,24	0,25	145.889,76
Administração Geral	115.000,00	115.000,00	13.220,59	13.220,59	0,12	101.779,41	13.220,59	13.220,59	0,16	101.779,41
Assistência à Criança e ao Adolescente	1.000,00	1.000,00	0,00	0,00	0,00	1.000,00	0,00	0,00	0,00	1.000,00
Assistência Comunitária	50.000,00	50.000,00	6.889,65	6.889,65	0,06	43.110,35	6.889,65	6.889,65	0,09	43.110,35
Saúde	680.000,00	680.000,00	97.000,86	97.000,86	0,88	582.999,14	97.000,86	97.000,86	1,21	582.999,14
Atenção Básica	651.000,00	651.000,00	92.916,32	92.916,32	0,84	558.083,68	92.916,32	92.916,32	1,16	558.083,68
Vigilância Epidemiológica	29.000,00	29.000,00	4.084,54	4.084,54	0,04	24.915,46	4.084,54	4.084,54	0,05	24.915,46
Trabalho	500,00	500,00	0,00	0,00	0,00	500,00	0,00	0,00	0,00	500,00
Fomento ao Trabalho	500,00	500,00	0,00	0,00	0,00	500,00	0,00	0,00	0,00	500,00
Educação	998.000,00	998.000,00	152.811,26	152.811,26	1,39	845.188,74	152.811,26	152.811,26	1,90	845.188,74
Educação Fundamental	735.000,00	735.000,00	118.720,47	118.720,47	1,08	616.279,53	118.720,47	118.720,47	1,48	616.279,53
Educação Infantil	247.320,00	247.320,00	31.838,97	31.838,97	0,29	215.481,03	31.838,97	31.838,97	0,40	215.481,03
Educação de Jovens e Adultos	8.400,00	8.400,00	1.165,52	1.165,52	0,01	7.234,48	1.165,52	1.165,52	0,01	7.234,48
Educação Especial	7.280,00	7.280,00	1.086,30	1.086,30	0,01	6.193,70	1.086,30	1.086,30	0,01	6.193,70
Cultura	20.000,00	20.000,00	2.548,22	2.548,22	0,02	17.451,78	2.548,22	2.548,22	0,03	17.451,78
Difusão Cultural	20.000,00	20.000,00	2.548,22	2.548,22	0,02	17.451,78	2.548,22	2.548,22	0,03	17.451,78
Urbanismo	85.500,00	85.500,00	12.326,70	12.326,70	0,11	73.173,30	12.326,70	12.326,70	0,15	73.173,30
Serviços Urbanos	85.500,00	85.500,00	12.326,70	12.326,70	0,11	73.173,30	12.326,70	12.326,70	0,15	73.173,30
Agricultura	30.000,00	30.000,00	3.597,40	3.597,40	0,03	26.402,60	3.597,40	3.597,40	0,04	26.402,60
Extensão Rural	30.000,00	30.000,00	3.597,40	3.597,40	0,03	26.402,60	3.597,40	3.597,40	0,04	26.402,60
Transporte	110.000,00	110.000,00	15.850,40	15.850,40	0,14	94.149,60	15.850,40	15.850,40	0,20	94.149,60
Transporte Rodoviário	110.000,00	110.000,00	15.850,40	15.850,40	0,14	94.149,60	15.850,40	15.850,40	0,20	94.149,60
Desporto e Lazer	8.000,00	8.000,00	1.085,22	1.085,22	0,01	6.914,78	1.085,22	1.085,22	0,01	6.914,78
Desporto Comunitário	8.000,00	8.000,00	1.085,22	1.085,22	0,01	6.914,78	1.085,22	1.085,22	0,01	6.914,78
Encargos Especiais	2.047.000,00	2.047.000,00	2.037.008,72	2.037.008,72	18,48	9.991,28	340.243,84	340.243,84	4,23	1.706.756,16
Outros Encargos Especiais	2.047.000,00	2.047.000,00	2.037.008,72	2.037.008,72	18,48	9.991,28	340.243,84	340.243,84	4,23	1.706.756,16
TOTAL	4.388.900,00	4.388.900,00	2.371.078,54	2.371.078,54	21,51	2.017.821,46	674.313,66	674.313,66	8,39	3.714.586,34

FONTE: GOVBR - Responsabilidade Fiscal, Secretaria de Finanças, 22/Mar/2024, 14h e 14m.

Prefeitura Municipal de Catanduvas - PR
Relatório Resumido de Execução Orçamentária
Demonstrativo da Execução das Despesas por Função/Subfunção
Orçamento Fiscal e da Seguridade Social
Janeiro a Fevereiro 2024/Bimestre Janeiro-Fevereiro

RREO - ANEXO 2 (LRF, Art. 52, inciso II, alínea 'c')

R\$ 1,00

FUNÇÃO/SUBFUNÇÃO	Datação Inicial	Datação Atualizada (a)	Despesas Empenhadas		SALDO	Despesas Liquidadas		Saldo
			No Bimestre	Até o Bimestre (b)		Até o Bimestre (c)=(a+b)	No Bimestre / Até o Bimestre (d)	
			% (b/total b)	% (d/Total d)				(e)=(a+d)
<p>MOISES APARECIDO DE SOUZA PREFEITO</p> <p>JEFFERSON PAVAN CONTADOR</p> <p>EDILSON MALAVSKI CONTROLE INTERNO</p> <p>JEFFERSON PAVAN CONTADOR</p> <p>CRC PR-058882/O-0</p>								

Prefeitura Municipal de Catanduvás-PR
RELATÓRIO RESUMIDO DA EXECUÇÃO ORÇAMENTÁRIA
DEMONSTRATIVO DAS RECEITAS E DESPESAS COM MANUTENÇÃO E DESENVOLVIMENTO DO ENSINO - MDE
ORÇAMENTO FISCAL E DA SEGURIDADE SOCIAL
 Janeiro a Fevereiro 2024/Bimestre Janeiro-Fevereiro

RREO - Anexo 8 (LDB, art. 72)

RECEITA RESULTANTE DE IMPOSTOS (Art. 212 e 212-A da Constituição Federal)

Em Reais

RECEITA RESULTANTE DE IMPOSTOS	PREVISÃO ATUALIZADA (a)	RECEITAS REALIZADAS Até o Bimestre (b)
1- RECEITA DE IMPOSTOS	5.897.389,00	531.101,11
1.1- Receita Resultante do Imposto sobre a Propriedade Predial e Territorial Urbana – IPTU	294.000,00	9.759,26
1.2- Receita Resultante do Imposto sobre Transmissão Inter-Vivos – ITBI	1.500.300,00	19.500,00
1.3- Receita Resultante do Imposto sobre Serviços de Qualquer Natureza – ISS	1.723.000,00	174.514,59
1.4- Receita Resultante do Imposto de Renda Retido na Fonte – IRRF	2.380.089,00	327.327,27
2- RECEITA DE TRANSFERÊNCIAS CONSTITUCIONAIS E LEGAIS	46.670.000,00	8.201.712,48
2.1- Cota-Parte FPM	28.000.000,00	4.679.668,16
2.1.1- Parcela referente à CF, art. 159, I, alínea b	26.800.000,00	4.679.668,16
2.1.2- Parcela referente à CF, art. 159, I, alíneas d e e	2.200.000,00	-
2.2- Cota-Parte ICMS	16.500.000,00	2.520.733,48
2.3- Cota-Parte IP-Estação	170.000,00	33.371,08
2.4- Cota-Parte ITR	300.000,00	12.880,14
2.5- Cota-Parte IPVA	1.700.000,00	955.079,82
2.6- Cota-Parte IOF-Ouro	-	-
2.7- Outras Transferências ou Compensações Financeiras Provenientes de Impostos e Transferências Constitucionais	-	-
3- TOTAL DA RECEITA RESULTANTE DE IMPOSTOS (1 + 2)	52.567.389,00	8.732.813,59
4- TOTAL DESTINADO AO FUNDEB - equivalente a 20% DE ((2.1.1) + (2.2) + (2.3) + (2.4) + (2.5) + (2.7))	8.894.000,00	1.640.342,50
5- VALOR MÍNIMO A SER APLICADO ALEM DO VALOR DESTINADO AO FUNDEB - 5% DE ((2.1.1) + (2.2) + (2.3) + (2.4) + (2.5) + (2.7)) + 25% DE ((1.1) + (1.2) + (1.3) + (1.4) + (1.5) + (1.6) + (1.7))	4.247.847,26	542.860,90

RECEITAS DO FUNDEB RECEBIDAS NO EXERCÍCIO	FUNDEB PREVISÃO ATUALIZADA (a)	RECEITAS REALIZADAS Até o Bimestre (b)
6- TOTAL DAS RECEITAS DO FUNDEB RECEBIDAS	7.030.000,00	1.467.121,50
6.1- FUNDEB - Impostos e Transferências de Impostos	7.030.000,00	1.467.121,50
6.1.1- Principal	7.000.000,00	1.460.934,90
6.1.2- Rendimentos de Aplicação Financeira	30.000,00	6.186,60
6.1.3- Ressarcimento de recursos do Fundeb	-	-
6.2- FUNDEB - Complementação da União - VAAF	-	-
6.2.1- Principal	-	-
6.2.2- Rendimentos de Aplicação Financeira	-	-
6.2.3- Ressarcimento de recursos do Fundeb	-	-
6.3- FUNDEB - Complementação da União - VAAT	-	-
6.3.1- Principal	-	-

6.3.2- Rendimentos de Aplicação Financeira
6.3.3- Ressarcimento de recursos do Fundeb

FONTE: GOVBR - Responsabilidade Fiscal, Secretaria de Finanças, 22/Mar/2024, 15h e 05m.

Prefeitura Municipal de Catanduvas-PR

**RELATÓRIO RESUMIDO DA EXECUÇÃO ORÇAMENTÁRIA
DEMONSTRATIVO DAS RECEITAS E DESPESAS COM MANUTENÇÃO E DESENVOLVIMENTO DO ENSINO - MDE
ORÇAMENTO FISCAL E DA SEGURIDADE SOCIAL
Janeiro a Fevereiro 2024/Bimestre Janeiro-Fevereiro**

RREO - Anexo 8 (LDB art. 72)

Em Reais

		FUNDEB	
RECEITAS DO FUNDEB RECEBIDAS NO EXERCÍCIO		PREVISÃO ATUALIZADA (a)	RECEITAS REALIZADAS Até o Bimestre (b)
6.4- FUNDEB - Complementação da União - VAAR			
6.4.1- Principal			
6.4.2- Rendimentos de Aplicação Financeira			
6.4.3- Ressarcimento de recursos do Fundeb			
7- RESULTADO LÍQUIDO DAS TRANSFERÊNCIAS DO FUNDEB (6.1.1 - d)'		(1.894.000,00)	(179.407,60)

RECURSOS RECEBIDOS EM EXERCÍCIOS ANTERIORES E NÃO UTILIZADOS (SUPERÁVIT)		VALOR
8- TOTAL DOS RECURSOS DE SUPERÁVIT		
8.1- SUPERÁVIT DO EXERCÍCIO IMEDIATAMENTE ANTERIOR		151.149,82
8.2- SUPERÁVIT RESIDUAL DE OUTROS EXERCÍCIOS		151.149,82
9- TOTAL DOS RECURSOS DO FUNDEB DISPONÍVEIS PARA UTILIZAÇÃO (6 + 8)		1.818.271,32

DESPESAS COM RECURSOS DO FUNDEB (Por Subfunção)	DOTAÇÃO ATUALIZADA (c)	DESPESAS EMPENHADAS Até o Bimestre (d)		DESPESAS LIQUIDADAS Até o Bimestre (e)		DESPESAS PAGAS Até o Bimestre (f)		INSCRITAS EM RESTOS A PAGAR NÃO PROCESSADOS (g)
10- TOTAL DAS DESPESAS COM RECURSOS DO FUNDEB		7.331.619,99	1.454.591,61	1.454.591,61	1.454.591,61	1.454.591,61		
10.1- PROFISSIONAIS DA EDUCAÇÃO BÁSICA		7.330.940,34	1.454.591,61	1.454.591,61	1.454.591,61	1.454.591,61		
10.1.1 - Educação Infantil		1.902.320,00	276.430,26	276.430,26	276.430,26	276.430,26		
10.1.2 - Ensino Fundamental		5.300.940,34	1.160.824,99	1.160.824,99	1.160.824,99	1.160.824,99		
10.1.3 - Educação de Jovens e Adultos		68.400,00	9.490,68	9.490,68	9.490,68	9.490,68		
10.1.4 - Educação Especial		69.280,00	8.845,68	8.845,68	8.845,68	8.845,68		
10.1.5 - Administração Geral		-	-	-	-	-		
10.2- OUTRAS DESPESAS		679,65	-	-	-	-		
10.2.1 - Educação Infantil		-	-	-	-	-		
10.2.2 - Ensino Fundamental		679,65	-	-	-	-		
10.2.3 - Educação de Jovens e Adultos		-	-	-	-	-		
10.2.4 - Educação Especial		-	-	-	-	-		
10.2.5 - Administração Geral		-	-	-	-	-		
10.2.6 - Transporte (Escolar)		-	-	-	-	-		
10.2.7 - Outras		-	-	-	-	-		

INDICADORES DO FUNDEB

DESPESAS CUSTEADAS COM RECEITAS DO FUNDEB RECEBIDAS NO EXERCÍCIO	DESPESAS EMPENHADAS Até o Bimestre (d)	DESPESAS LIQUIDADAS Até o Bimestre (e)	DESPESAS PAGAS Até o Bimestre (f)	INSCRITAS EM RESTOS A PAGAR NÃO PROCESSADOS (g)	INSCRITAS EM RESTOS A PAGAR NÃO PROCESSADOS (SEM DISPONIBILIDADE DE CAIXA) (h)	DESPESAS LIQUIDADAS/EMPENHADAS EM VALOR SUPERIOR AO TOTAL DAS RECEITAS RECEBIDAS NO EXERCÍCIO (i)
11- TOTAL DAS DESPESAS CUSTEADAS COM RECURSOS DO FUNDEB RECEBIDAS NO EXERCÍCIO	1.153.651,27	1.153.651,27	1.153.651,27	-	-	-
11.1- Total das Despesas custeadas com FUNDEB - Impostos e Transferências de Impostos	1.153.651,27	1.153.651,27	1.153.651,27	-	-	-
11.2- Total das Despesas custeadas com FUNDEB - Complementação da União - VAAF	-	-	-	-	-	-
11.3- Total das Despesas custeadas com FUNDEB - Complementação da União - VAAI	-	-	-	-	-	-

FONTE: GOVERN - Responsabilidade Fiscal, Secretaria de Finanças, 22/Mar/2024, 15h e 05m.

Prefeitura Municipal de Calanduvás-PR
RELATÓRIO RESUMIDO DA EXECUÇÃO ORÇAMENTÁRIA
DEMONSTRATIVO DAS RECEITAS E DESPESAS COM MANUTENÇÃO E DESENVOLVIMENTO DO ENSINO - MDE
ORÇAMENTO FISCAL E DA SEGURIDADE SOCIAL
Janeiro a Fevereiro 2024/Bimestre Janeiro-Fevereiro

RREO - Anexo 8 (LDB, art. 72)

Em Reais

DESPESAS CUSTEADAS COM RECEITAS DO FUNDEB RECEBIDAS NO EXERCÍCIO	DESPESAS EMPENHADAS Até o Bimestre (d)	DESPESAS LIQUIDADAS Até o Bimestre (e)	DESPESAS PAGAS Até o Bimestre (f)	INSCRITAS EM RESTOS A PAGAR NÃO PROCESSADOS (g)	INSCRITAS EM RESTOS A PAGAR NÃO PROCESSADOS (SEM DISPONIBILIDADE DE CAIXA) (h)	DESPESAS LIQUIDADAS/EMPENHADAS EM VALOR SUPERIOR AO TOTAL DAS RECEITAS RECEBIDAS NO EXERCÍCIO (i)	INDICADORES DO FUNDEB	
							VALOR EXIGIDO (j)	VALOR APLICADO (k)
11.4- Total das Despesas custeadas com FUNDEB - Complementação da União - VAAF	-	-	-	-	-	-	-	-
12- TOTAL DAS DESPESAS DO FUNDEB COM PROFISSIONAIS DA EDUCAÇÃO BÁSICA	1.153.651,27	1.153.651,27	1.153.651,27	-	-	-	-	-
13- TOTAL DAS DESPESAS CUSTEADAS COM FUNDEB - COMPLEMENTAÇÃO DA UNIÃO - VAAI APLICADAS NA EDUCAÇÃO INFANTIL	-	-	-	-	-	-	-	-
14- TOTAL DAS DESPESAS CUSTEADAS COM FUNDEB - COMPLEMENTAÇÃO DA UNIÃO - VAAI APLICADAS EM DESPESA DE CAPITAL	-	-	-	-	-	-	-	-

INDICADORES - Art. 212-A, Inciso XI e § 3º - Constituição Federal¹	VALOR EXIGIDO (j)	VALOR APLICADO (k)	VALOR CONSIDERADO APOS DEDUÇÕES (l)	% APLICADO (m)
15- Mínimo de 70% do FUNDEB na Remuneração dos Profissionais da Educação Básica	1.026.985,05	-	-	-
16- Percentual de 0% da Complementação da União ao FUNDEB (VAAI) na Educação Infantil	-	-	-	-
17- Mínimo de 15% da Complementação da União ao FUNDEB - VAAI em Despesas de Capital	-	-	-	-

INDICADOR - Art. 26, § 3º - Lei nº 14.113, de 2020 - (Máximo de 10% de Superávit)²	VALOR MÁXIMO PERMITIDO (n)	VALOR NÃO APLICADO (o)	VALOR NÃO APLICADO QUADRIMESTRE (p)	VALOR CONSIDERADO EXCEDENTE AO MÁXIMO PERMITIDO (q)	% NÃO APLICADO (r)
18- Total da Receita Recebida e não Aplicada no Exercício	146.712,15	313.470,23	300.940,34	166.788,08	21,37

INDICADOR - Art. 26, § 3º - Lei nº 14.113, de 2020 - (Aplicação do Superávit do Exercício Anterior)³	VALOR DE SUPERÁVIT PERMITIDO NO EXERCÍCIO ANTERIOR (e)	VALOR NÃO APLICADO NO EXERCÍCIO ANTERIOR (f)	VALOR DE SUPERÁVIT APLICADO ATÉ O PRIMEIRO QUADRIMESTRE (g)	VALOR APLICADO APÓS O PRIMEIRO QUADRIMESTRE (h)	VALOR TOTAL DE SUPERÁVIT NÃO APLICADO ATÉ O FINAL DO EXERCÍCIO (i)	VALOR APLICADO ATÉ O PRIMEIRO QUADRIMESTRE QUE INTEGRARÁ O LIMITE CONSTITUCIONAL (j)
19- TOTAL DAS DESPESAS CUSTEADAS COM SUPERÁVIT DO FUNDEB	-	-	300.940,34	300.940,34	(300.940,34)	(300.940,34)
19.1- Total das Despesas custeadas com FUNDEB - Impostos e Transferências de Impostos	-	-	300.940,34	300.940,34	(300.940,34)	(300.940,34)
19.2- Total das Despesas custeadas com FUNDEB - Complementação da União (VAAF + VAAI + VAAI)	-	-	-	-	-	-

DESPESAS COM MANUTENÇÃO E DESENVOLVIMENTO DO ENSINO - MDE - CUSTEADAS COM RECEITA DE IMPOSTOS (EXCETO FUNDEB)

[Handwritten signature]

DESPESAS COM AÇÕES TÍPICAS DE MDE - RECEITAS DE IMPOSTOS - EXCETO FUNDEB (Por Subvingto)	DOTAÇÃO ATUALIZADA (c)	DESPESAS EMPENHADAS Até o Bimestre (d)	DESPESAS LIQUIDADAS Até o Bimestre (e)	DESPESAS PAGAS Até o Bimestre (f)	INSCRITAS EM RESTOS A PAGAR NÃO PROCESSADOS (g)
20- TOTAL DAS DESPESAS COM AÇÕES TÍPICAS DE MDE CUSTEADAS COM RECEITAS DE IMPOSTOS	5.089.000,00	596.800,41	457.515,84	434.949,34	-
20.1- Educação Infantil	798.743,49	116.240,17	105.087,17	105.087,17	-
20.2- Ensino Fundamental	4.287.156,51	480.560,24	352.428,67	329.882,17	-
20.3- Educação de Jovens e Adultos	1.100,00	-	-	-	-
20.4- Educação Especial	2.000,00	-	-	-	-
20.5- Administração Geral	-	-	-	-	-
20.6- Transporte (Escolar)	-	-	-	-	-
20.7- Outras	-	-	-	-	-

FONTE: GOVER - Responsabilidade Fiscal, Secretaria de Finanças, 22/Mar/2024, 15h e 05m.

Prefeitura Municipal de Catanduvas-PR
RELATÓRIO RESUMIDO DA EXECUÇÃO ORÇAMENTÁRIA
DEMONSTRATIVO DAS RECEITAS E DESPESAS COM MANUTENÇÃO E DESENVOLVIMENTO DO ENSINO - MDE
ORÇAMENTO FISCAL E DA SEGURIDADE SOCIAL
Janeiro a Fevereiro 2024/Bimestre Janeiro-Fevereiro

RRRO - Anexo 8 (LDB, art. 72)

Em Reais

DESPESAS COM AÇÕES TÍPICAS DE MDE - RECEITAS DE IMPOSTOS E RECURSOS DO FUNDEB (Por Área de Atuação)*	DOTAÇÃO ATUALIZADA (c)	DESPESAS EMPENHADAS Até o Bimestre (d)	DESPESAS LIQUIDADAS Até o Bimestre (e)	DESPESAS PAGAS Até o Bimestre (f)	INSCRITAS EM RESTOS A PAGAR NÃO PROCESSADOS (g)
21- TOTAL DAS DESPESAS COM AÇÕES TÍPICAS DE MDE CUSTEADAS COM RECEITAS DE IMPOSTOS E FUNDEB	12.270.149,82	1.900.921,85	1.761.637,28	1.739.070,78	-
21.1- Educação Infantil	2.701.063,49	391.670,43	380.517,43	380.517,43	-
21.1.1- Creche	2.701.063,49	391.670,43	380.517,43	380.517,43	-
21.1.2- Pré-escola	-	-	-	-	-
22- Ensino Fundamental	9.569.086,33	1.509.251,42	1.381.119,85	1.358.553,35	-
APURAÇÃO DO LIMITE MÍNIMO CONSTITUCIONAL					
22- TOTAL DAS DESPESAS DE MDE CUSTEADAS COM RECURSOS DE IMPOSTOS = L20(d ou e)					VALOR
23- TOTAL DAS RECEITAS TRANSFERIDAS AO FUNDEB = (L4)					457.515,84
24- (-) RECEITAS DO FUNDEB NÃO UTILIZADAS NO EXERCÍCIO, EM VALOR SUPERIOR A 10% = L19(q)					1.640.342,50
25- VALOR APLICADO ATÉ O PRIMEIRO QUADRIMESTRE QUE INTEGRARÁ O LIMITE CONSTITUCIONAL = L19.(ix)					165.758,08
26- (-) RESTOS A PAGAR NÃO PROCESSADOS INSCRITOS NO EXERCÍCIO SEM DISPONIBILIDADE FINANCEIRA DE RECURSOS DE IMPOSTOS					-
27- (-) CANCELAMENTO, DE RESTOS A PAGAR INSCRITOS COM DISPONIBILIDADE FINANCEIRA DE RECURSOS DE IMPOSTOS VINCULADOS AO ENSINO = (L30.(iaf) + L30.2(a))					890,16
28- TOTAL DAS DESPESAS PARA FINS DE LIMITE (22 + 23 - 24 + 25 - 26 - 27)					1.930.240,10

APURAÇÃO DO LIMITE MÍNIMO CONSTITUCIONAL **	VALOR EXIGIDO (z)	VALOR APLICADO (aa)	% APLICADO (ab)
29- APLICAÇÃO EM MDE SOBRE A RECEITA RESULTANTE DE IMPOSTOS	2.189.203,40	1.930.240,10	22,10

RESTOS A PAGAR INSCRITOS EM EXERCÍCIOS ANTERIORES DE DESPESAS CONSIDERADAS PARA CUMPRIMENTO DO LIMITE*	SALDO INICIAL (ac)	RP LIQUIDADOS (ad)	RP PAGOS (ae)	RP CANCELADOS (af)	SALDO FINAL (ag) = (ac) - (ad) - (ae) + (af)
30- RESTOS A PAGAR DE DESPESAS COM MDE	112.149,93	14.033,73	16.065,73	860,16	95.224,04
30.1 - Executadas com Recursos de Impostos e Transferências de Impostos	112.149,93	14.033,73	16.065,73	860,16	95.224,04

30.2 - Executadas com Recursos do FUNDEB - Impostos
 30.3 - Executadas com Recursos do FUNDEB - Complementação da União (VAAT + VAAF + VAAR)

RECEITAS ADICIONAIS PARA FINANCIAMENTO DO ENSINO		OUTRAS INFORMAÇÕES PARA CONTROLE		RECEITAS REALIZADAS	
		PREVISÃO ATUALIZADA (a)		Até o Bimestre (b)	
31- TOTAL DAS RECEITAS ADICIONAIS PARA FINANCIAMENTO DO ENSINO		1.098.200,00			161.251,38
31.1- RECEITA DE TRANSFERÊNCIAS DO FNDE (INCLUINDO RENDIMENTOS DE APLICAÇÃO FINANCEIRA)		847.700,00			127.587,53
31.1.1- Salário-Educação		555.000,00			109.149,97
31.1.2- PDDE		-			-
31.1.3- PNAE		152.000,00			15.399,29
31.1.4- PNATE		140.700,00			184,54
31.1.5- Outras Transferências do FNDE		-			-
31.2- RECEITA DE TRANSFERÊNCIAS DE CONVÊNIOS		500,00			504,72
31.3- RECEITA DE ROYALTIES DESTINADOS À EDUCAÇÃO		-			-

FONTE: GOVER - Responsabilidade Fiscal, Secretaria de Finanças, 22/Mar/2024, 15h e 05m.

**RELATÓRIO RESUMIDO DA EXECUÇÃO ORÇAMENTÁRIA
 DEMONSTRATIVO DAS RECEITAS E DESPESAS COM MANUTENÇÃO E DESENVOLVIMENTO DO ENSINO - MDE
 ORÇAMENTO FISCAL E DA SEGURIDADE SOCIAL
 Janeiro a Fevereiro 2024/Bimestre Janeiro-Fevereiro**

RREO - Anexo 8 (LDB, art. 72)

Em Reais

RECEITAS ADICIONAIS PARA FINANCIAMENTO DO ENSINO		OUTRAS INFORMAÇÕES PARA CONTROLE		RECEITAS REALIZADAS		
		PREVISÃO ATUALIZADA (a)		Até o Bimestre (b)		
31.4- RECEITA DE OPERAÇÕES DE CRÉDITO VINCULADAS À EDUCAÇÃO		-			-	
31.5- OUTRAS RECEITAS PARA FINANCIAMENTO DO ENSINO		250.000,00			33.159,13	
OUTRAS DESPESAS COM EDUCAÇÃO (Por Sublinguagem)		DOTAÇÃO ATUALIZADA (c)	DESPESAS EMPENHADAS Até o Bimestre (d)	DESPESAS LIQUIDADAS Até o Bimestre (e)	DESPESAS PAGAS Até o Bimestre (f)	INSCRITAS EM RESTOS A PAGAR NÃO PROCESSADOS (g)
32- TOTAL DAS DESPESAS COM AÇÕES TÍPICAS DE MDE CUSTEADAS COM DEBENS RECEITAS		2.258.958,06	100.698,15	81.641,15	81.641,15	-
32.1- EDUCAÇÃO INFANTIL		174.000,00	-	-	-	-
32.2- ENSINO FUNDAMENTAL		626.465,82	-	-	-	-
32.3- ENSINO MÉDIO		-	-	-	-	-
32.4- ENSINO SUPERIOR		-	-	-	-	-
32.5- ENSINO PROFISSIONAL		500,00	-	-	-	-
32.6- EDUCAÇÃO DE JOVENS E ADULTOS		500,00	-	-	-	-
32.7- EDUCAÇÃO ESPECIAL		-	-	-	-	-
32.8- OUTRAS		1.287.492,24	100.698,15	81.641,15	81.641,15	-

TOTAL GERAL DAS DESPESAS COM EDUCAÇÃO	DOTAÇÃO ATUALIZADA (c)	DESPESAS EMPENHADAS Até o Bimestre (d)	DESPESAS LIQUIDADAS Até o Bimestre (e)	DESPESAS PAGAS Até o Bimestre (f)	INSCRITAS EM RESTOS A PAGAR NÃO PROCESSADOS (g)
33- TOTAL GERAL DAS DESPESAS COM EDUCAÇÃO (10 + 20 + 32)	14.679.578,05	2.152.090,17	1.993.748,60	1.971.182,10	-
33.1- Despesas Correntes	14.315.578,05	2.152.090,17	1.993.748,60	1.971.182,10	-
33.1.1- Passivo Ativo	9.300.940,34	1.554.301,91	1.554.301,91	1.554.301,91	-
33.1.2- Passivo Inativo	-	-	-	-	-
33.1.3- Transferências às instituições comunitárias, confessionais ou filantrópicas sem fins lucrativos	-	-	-	-	-
33.1.4- Outras Despesas Correntes	5.014.637,74	597.788,26	439.446,69	416.880,19	-
33.2- Despesas de Capital	364.000,00	-	-	-	-
33.2.1- Transferências às instituições comunitárias, confessionais ou filantrópicas sem fins lucrativos	-	-	-	-	-
33.2.2- Outras Despesas de Capital	364.000,00	-	-	-	-
CONTROLE DA DISPONIBILIDADE FINANCEIRA E CONCILIAÇÃO BANCÁRIA					
FUNDEB (bh)					
34- DISPONIBILIDADE FINANCEIRA EM 31 DE DEZEMBRO DE 2023		151.545,05			398.456,43
35- (+) INGRESSO DE RECURSOS ATÉ O BIMESTRE (orçamentário)		1.467.121,50			109.149,97
36- (-) PAGAMENTOS EFETUADOS ATÉ O BIMESTRE (orçamentário e restos a pagar)		1.304.121,44			120.168,10
37- (=) DISPONIBILIDADE FINANCEIRA ATÉ O BIMESTRE		314.545,11			387.438,30
38- (+) AJUSTES POSITIVOS (RETENÇÕES E OUTROS VALORES EXTRAORÇAMENTÁRIOS)		-			-
39- (-) AJUSTES NEGATIVOS (OUTROS VALORES EXTRAORÇAMENTÁRIOS)		-			-
FUNDEB (ai)					
SALÁRIO EDUCAÇÃO (aj)					
Em Reais					

FONTE: GOVERN - Responsabilidade Fiscal, Secretaria de Finanças, 22/Mar/2024, 15h e 05m.

Prefeitura Municipal de Catanduvas-PR
RELATÓRIO RESUMIDO DA EXECUÇÃO ORÇAMENTÁRIA
DEMONSTRATIVO DAS RECEITAS E DESPESAS COM MANUTENÇÃO E DESENVOLVIMENTO DO ENSINO - MDE
ORÇAMENTO FISCAL E DA SEGURIDADE SOCIAL
Janeiro a Fevereiro 2024/Bimestre Janeiro-Fevereiro

RREO - Anexo 8 (LDB art. 72)

CONTROLE DA DISPONIBILIDADE FINANCEIRA E CONCILIAÇÃO BANCÁRIA	FUNDEB (bh)	SALÁRIO EDUCAÇÃO (aj)
40- (-) SALDO FINANCEIRO CONCILIADO (Saldo Bancário)	314.545,11	387.438,30

- Os valores informados devem corresponder ao balancete transferido. Os percentuais correspondem ao disposto na legislação.
- Limites anuais a serem cumpridos no encerramento do exercício.
- Art. 25, § 3º, Lei 14.113/2020: "Até 10% (dez por cento) dos recursos recebidos à conta dos Fundos, inclusive relativos à complementação da União, nos termos do § 2º do art. 16 desta Lei, poderão ser utilizados no primeiro quadrimestre do exercício imediatamente subsequente, mediante abertura de crédito adicional.
- Os valores referentes à parcela dos Restos a Pagar inscritos sem disponibilidade financeira vinculada à educação deverão ser informados somente no RREO do último bimestre do exercício.
- Nos cinco primeiros bimestres do exercício o acompanhamento será feito com base na despesa liquidada. No último bimestre do exercício, o valor deverá corresponder ao total da despesa empenhada.
- As linhas representarem áreas de atuação e não correspondam exatamente às subfunções da Função Educação. As despesas classificadas nas demais subfunções típicas e nas subfunções atípicas deverão ser rateadas para essas áreas de atuação.
- Valor inscrito em RPNP sem disponibilidade de caixa, que não será considerado na apuração dos indicadores e limites. Para as linhas 15, 16 e 17, deverá ser comparado o total inscrito em RPNP com a disponibilidade de caixa por fonte de recursos. Para a linha 14, deverá ser verificada a diferença entre a disponibilidade nas Fontes do Fundeb e os RPNP referentes a essas despesas. Para a linha 18, deverá ser verificada a diferença entre as disponibilidades na Fonte VAAI e os RPNP dessas despesas.
- Controle da execução de restos a pagar considerados no cumprimento do limite máximo dos exercícios anteriores.
- Nesta coluna não devem ser informados valores inferiores a 0 (zero).
- Essa coluna não deve conter percentual superior a 100%. Caso isso ocorra, em razão de valores informados na coluna (f), os percentuais devem ser ajustados para 100%.

MOISES APARECIDO DE SOUZA
PREFEITO




GEFFERSON PAVAN
CONTADOR

EDILSON MALAVSKI
CONTROLE INTERNO



GEFFERSON PAVAN
CONTADOR



RECEITAS RESULTANTES DE IMPOSTOS E TRANSFERÊNCIAS CONSTITUCIONAIS E LEGAIS	PREVISÃO INICIAL	PREVISÃO ATUALIZADA (a)	RECEITAS REALIZADAS	
			Até o Bimestre (b)	% (b/a) x 100
RECEITA DE IMPOSTOS (I)	5.897.389,00	5.897.389,00	531.101,11	9,01
Recetta Resultante do Imposto Predial e Territorial Urbano - IPTU	294.000,00	294.000,00	3.759,25	3,32
Recetta Resultante do Imposto sobre Transmissão Inter-Vivos - ITBI	1.500.300,00	1.500.300,00	19.500,00	1,30
Recetta Resultante do Imposto sobre Serviços de Qualquer Natureza - ISS	1.723.000,00	1.723.000,00	174.514,59	10,13
Recetta Resultante do Imposto sobre a Renda e Proventos de Qualquer Natureza Retido na Fonte - IRRF	2.380.089,00	2.380.089,00	327.327,27	13,75
RECEITA DE TRANSFERÊNCIAS CONSTITUCIONAIS E LEGAIS (II)	44.470.000,00	44.470.000,00	8.201.712,48	18,44
Cota-Parte FPM	25.800.000,00	25.800.000,00	4.879.668,16	18,14
Cota-Parte ITR	300.000,00	300.000,00	12.880,14	4,29
Cota-Parte IPVA	1.700.000,00	1.700.000,00	955.079,62	56,19
Cota-Parte ICMS	16.500.000,00	16.500.000,00	2.520.733,48	15,28
Cota-Parte IPI-Exportação	170.000,00	170.000,00	33.371,08	19,63
Outras Transferências ou Compensações Financeiras Provenientes de Impostos e Transferências Constitucionais	-	-	-	-
TOTAL DAS RECEITAS RESULTANTES DE IMPOSTOS E TRANSFERÊNCIAS CONSTITUCIONAIS E LEGAIS - (II) = (I) + (II)	50.367.389,00	50.367.389,00	8.732.813,59	17,34

DESPESAS COM AÇÕES E SERVIÇOS PÚBLICOS DE SAÚDE (ASPS) - POR SUBFUNÇÃO E CATEGORIA ECONÔMICA	DOTAÇÃO INICIAL	DOTAÇÃO ATUALIZADA (a)	DESPESAS EMPENHADAS		DESPESAS LIQUIDADAS		DESPESAS PAGAS	
			Até o bimestre (d)	% (d/a) x 100	Até o bimestre (e)	% (e/a) x 100	Até o bimestre (f)	% (f/a) x 100
ATENÇÃO BÁSICA (IV)	11.808.400,00	11.856.783,80	1.546.131,12	13,26	1.417.349,74	12,16	1.368.515,07	11,74
Despesas Correntes	11.539.900,00	11.588.283,80	1.545.953,00	13,34	1.417.171,62	12,23	1.368.336,95	11,81
Despesas de Capital	68.500,00	68.500,00	178,12	0,26	178,12	0,26	178,12	0,26
ASSISTÊNCIA HOSPITALAR E AMBULATORIAL (V)	-	-	-	-	-	-	-	-
Despesas Correntes	-	-	-	-	-	-	-	-
Despesas de Capital	-	-	-	-	-	-	-	-
SUPORTE PROFILÁTICO E TERAPÊUTICO (VI)	-	-	-	-	-	-	-	-
Despesas Correntes	-	-	-	-	-	-	-	-
Despesas de Capital	-	-	-	-	-	-	-	-
VIGILÂNCIA SANITÁRIA (VII)	7.500,00	7.500,00	-	-	-	-	-	-
Despesas Correntes	7.500,00	7.500,00	-	-	-	-	-	-
Despesas de Capital	-	-	-	-	-	-	-	-
VIGILÂNCIA EPIDEMIOLÓGICA (VIII)	105.500,00	105.500,00	13.941,76	13,21	13.941,76	13,21	13.941,76	13,21
Despesas Correntes	105.500,00	105.500,00	13.941,76	13,21	13.941,76	13,21	13.941,76	13,21
Despesas de Capital	-	-	-	-	-	-	-	-
ALIMENTAÇÃO E NUTRIÇÃO (IX)	-	-	-	-	-	-	-	-
Despesas Correntes	-	-	-	-	-	-	-	-
Despesas de Capital	-	-	-	-	-	-	-	-
OUTRAS SUBFUNÇÕES (X)	-	-	-	-	-	-	-	-
Despesas Correntes	-	-	-	-	-	-	-	-

FONTE: GOVBR - Responsabilidade Fiscal, Secretaria de Finanças, 22/Mar/2024, 15h e 19m.

Prefeitura Municipal de Catanduvas-PR
 Relatório Resumido da Execução Orçamentária
Demonstrativo das Receitas e Despesas com Ações e Serviços Públicos de Saúde
 Janeiro a Fevereiro 2024/Bimestre Janeiro-Fevereiro
 RREO - ANEXO XII (LC n° 141/2012 art.35)

DESPESAS COM AÇÕES E SERVIÇOS PÚBLICOS DE SAÚDE (ASPS) - POR SUBEUNIDADE CATEGORIA ECONÔMICA	DOTAÇÃO INICIAL	DOTAÇÃO ATUALIZADA (c)	DESPESAS EMPENHADAS		DESPESAS LIQUIDADAS		DESPESAS PAGAS	
			Até o bimestre (d)	% (d/c) x 100	Até o bimestre (e)	% (e/c) x 100	Até o bimestre (f)	% (f/c) x 100
Despesas de Capital	11.721.400,00	11.721.400,00	1.759.753,80	13,25	1.431.291,50	12,16	1.392.456,83	11,75
TOTAL (X) = (IV + V + VI + VII + VIII + IX + X)			1.560.072,88		1.431.291,50		1.392.456,83	

APURAÇÃO DO CUMPRIMENTO DO LIMITE MÍNIMO PARA APLICAÇÃO EM ASPS

Total das Despesas com ASPS (XII) = (XI)	1.560.072,88							
(-) Restos a Pagar Não Processados Inscritos Indevidamente no Exercício sem Disponibilidade Financeira (XIII) ¹	1.560.072,88							
(-) Despesas Custeadas com Recursos Vinculados à Parcela do Percentual Mínimo que não foi Aplicada em ASPS em Exercícios Anteriores (XIV) ²								
(-) Despesas Custeadas com Disponibilidade de Caixa Vinculada aos Restos a Pagar Cancelados (XV) ³								
(=) VALOR APLICADO EM ASPS (XVI) = (XII - XIII - XIV - XV)	1.560.072,88							
Despesa Mínima a ser Aplicada em ASPS (XVII) = (III) x 15% (LC 141/2012)								
Despesa Mínima a ser Aplicada em ASPS (XVIII) = (III) x % (Lei Orgânica Municipal)								
Diferença entre o Valor Aplicado e a Despesa Mínima a ser Aplicada (XVIII) = (XVI (d ou e) - XVII) 1								
Limite não Cumprido (XX) = (XVIII) (Quando valor for inferior a zero)								
PERCENTUAL DA RECEITA DE IMPOSTOS E TRANSFERÊNCIAS CONSTITUCIONAIS E LEGAIS APLICADO EM ASPS (XVI/IIII)*100 (rótulo de 15% conforme LC n° 141/2012 ou % da Lei Orgânica Municipal)								

CONTROLE DO VALOR REFERENTE AO PERCENTUAL MÍNIMO NÃO CUMPRIDO EM EXERCÍCIOS ANTERIORES PARA FINS DE APLICAÇÃO DOS RECURSOS VINCULADOS CONFORME ARTIGOS 2º E 3º DA LC 141/2012	Saldo Inicial (no exercício atual) (h)	LIMITE NÃO CUMPRIDO			Saldo Final (não aplicado) (I) = (h - (i ou j))
		Despesas Custeadas no Exercício de Referência	Liquidadas (j)	Pagas (k)	
Diferença de limite não cumprido em 2024 (saldo final = XIXd)	-	-	-	-	-
Diferença de limite não cumprido em 2023 (saldo inicial igual ao saldo final do demonstrativo do exercício anterior)	-	-	-	-	-
Diferença de limite não cumprido em Exercícios Anteriores (saldo inicial igual ao saldo final do demonstrativo do exercício anterior)	-	-	-	-	-
TOTAL DA DIFERENÇA DE LIMITE NÃO CUMPRIDO EM EXERCÍCIOS ANTERIORES (XX)	-	-	-	-	-

EXERCÍCIO DO EMPENHO:	Valor mínimo para aplicação em ASPS (m)	Valor aplicado em ASPS no exercício (n)	Valor aplicado além do limite mínimo sendo (o) = (n - m), se < 0, sendo (o) = 0	Total inscrito em RP no exercício (p)	RPNP inscritos indevidamente no Exercício sem Disponibilidade Financeira q = (XIII d)	Valor inscrito em RP considerado no Limite sendo (r) = (o) se < 0, sendo (r) = (o)	EXECUÇÃO DE RESTOS A PAGAR									
							Empenhadas (i)	Liquidadas (j)	Pagas (k)	Total de RP pagos (s)	Total de RP a pagar (t) = (p) - (s) - (u)	Total de RP cancelados ou prescritos (u)	Diferença entre o valor aplicado além do limite e o total de RP cancelados (v) = ((o + q) - (u))			
Empenhos de 2024	1.309.922,04	1.431.291,50	121.369,46	-	-	-	-	-	-	-	-	-	-	-	-	-
Empenhos de 2023	-	-	-	-	-	-	-	-	-	-	-	-	-	-	-	-
Empenhos de 2022	-	-	-	-	-	-	-	-	-	-	-	-	-	-	-	-
Empenhos de 2021	-	-	-	-	-	-	-	-	-	-	-	-	-	-	-	-

FONTE: GOVBR - Responsabilidade Fiscal, Secretaria de Finanças, 22/Mar/2024, 15h e 13m.

[Handwritten signatures and initials]

RREO - ANEXO XII (LC n° 141/2012 art.35)

EXECUÇÃO DE RESTOS A PAGAR										
EXERCÍCIO DO EMPENHO	Valor Mínimo para aplicação em ASPS (m)	Valor aplicado em ASPS no exercício (n)	Valor aplicado além do limite mínimo (o) = (n - m), se < 0 então (o) = 0	Total inscrito em RP no exercício (p)	RP/RP inscritos Indevidamente no Exercício sem Disponibilidade Financeira q = (XIII)d	Valor inscrito em RP considerado no Limite (r) = (p) - (o) + (q), se < 0, então (r) = (o)	Total de RP pagos (s)	Total de RP a pagar (t) = (p) - (s) + (u)	Total de RP cancelados ou prescritos (u)	Diferença entre o valor aplicado além do limite e o total de RP cancelados (v) = ((o + q) - (u))
Empenhos de 2020 e anteriores	-	-	-	-	-	-	-	-	-	-
TOTAL DOS RESTOS A PAGAR CANCELADOS OU PRESCRITOS ATÉ O FINAL DO EXERCÍCIO ATUAL QUE AFETARAM O CUMPRIMENTO DO LIMITE (XXV)										
TOTAL DOS RESTOS A PAGAR CANCELADOS OU PRESCRITOS ATÉ O FINAL DO EXERCÍCIO ANTERIOR QUE AFETARAM O CUMPRIMENTO DO LIMITE (XXIII)										
TOTAL DOS RESTOS A PAGAR CANCELADOS OU PRESCRITOS NO EXERCÍCIO ATUAL QUE AFETARAM O CUMPRIMENTO DO LIMITE (XXIII) = (XXI - XXII)										

CONTROLE DE RESTOS A PAGAR CANCELADOS OU PRESCRITOS CONSIDERADOS PARA FINS DE APLICAÇÃO DA DISPONIBILIDADE DE CAIXA CONFORME ARTIGO 246 1º e 2º DA LC 141/2012	Saldo Inicial (iv)	RESTOS A PAGAR CANCELADOS OU PRESCRITOS			Saldo Final (não aplicado) (v) = (iv) - (x ou y)
		Despesas Custeadas no Exercício de Referência	Empenhadas (x)	Liquidadas (y)	
Restos a pagar cancelados ou prescritos em 2024 a serem compensados (XXIV)	-	-	-	-	-
Restos a pagar cancelados ou prescritos em 2023 a serem compensados (XXV)	3.488,05	-	-	-	3.488,05
Restos a pagar cancelados ou prescritos em exercícios anteriores a serem compensados (XXVI)	2.210,39	-	-	-	2.210,39
TOTAL DE RESTOS A PAGAR CANCELADOS OU PRESCRITOS A COMPENSAR (XXVII)	5.698,44	-	-	-	5.698,44

RECEITAS ADICIONAIS PARA O FINANCIAMENTO DA SAÚDE NÃO COMPUTADAS NO CÁLCULO DO MÍNIMO	PREVISÃO INICIAL	PREVISÃO ATUALIZADA (a)	RECEITAS REALIZADAS	
			Até o Bimestre (b)	% (b/a) x 100
RECEITAS DE TRANSFERÊNCIAS PARA A SAÚDE (XXVIII)	2.587.000,00	2.587.000,00	515.252,40	19,92
Proveniente da União	2.337.000,00	2.337.000,00	365.252,40	15,61
Proveniente dos Estados	120.000,00	120.000,00	120.000,00	100,00
Proveniente de outros Municípios	130.000,00	130.000,00	-	-
RECEITA DE OPERAÇÕES DE CRÉDITO INTERNAS E EXTERNAS VINCULADAS A SAÚDE (XXX)	-	-	-	-
OUTRAS RECEITAS (XXXI)	55.000,00	55.000,00	47.883,25	87,05
TOTAL DE RECEITAS ADICIONAIS PARA FINANCIAMENTO DA SAÚDE (XXXII) = (XXVIII + XXX + XXXI + XXXI)	2.642.000,00	2.642.000,00	563.135,65	21,31

DESPESAS COM SAÚDE POR SUBLINHOS E CATEGORIA ECONÔMICA NÃO COMPUTADAS NO CÁLCULO DO MÍNIMO	DOTAÇÃO INICIAL	DOTAÇÃO ATUALIZADA (o)	DESPESAS EMPENHADAS				DESPESAS LIQUIDADAS		DESPESAS PAGAS	
			Até o bimestre (d)	% (d/o) x 100	Até o bimestre (e)	% (e/o) x 100	Até o bimestre (f)	% (f/o) x 100		
ATENÇÃO BÁSICA (XXXII)	2.010.000,00	2.278.129,19	491.374,56	21,56	279.630,20	12,27	271.911,20	11,93		
Despesas Correntes	2.010.000,00	2.245.039,19	457.284,56	20,37	279.630,20	12,46	271.911,20	12,11		
Despesas de Capital	-	34.089,00	34.089,00	100,00	-	-	-	-		

FONTE: GOVBR - Responsabilidade Fiscal, Secretaria de Finanças, 22/Mar/2024, 15h e 13m.

RREO - ANEXO XII (LC n° 141/2012 art.35)

DESPESAS COM SAÚDE POR SUBFUNÇÕES E CATEGORIA ECONÔMICA NÃO COMPUTADAS NO CÁLCULO DO MÍNIMO	DOTAÇÃO INICIAL	DOTAÇÃO ATUALIZADA (c)	DESPESAS EMPENHADAS		DESPESAS LIQUIDADAS		DESPESAS PAGAS	
			Até o bimestre (d)	% (d/c) x 100	Até o bimestre (e)	% (e/c) x 100	Até o bimestre (f)	% (f/c) x 100
			DESPESAS EMPENHADAS		DESPESAS LIQUIDADAS		DESPESAS PAGAS	
ASSISTÊNCIA HOSPITALAR E AMBULATORIAL (XXXIII)	412.000,00	412.000,00	28.494,70	6,92	28.494,70	6,92	28.494,70	6,92
Despesas Correntes	412.000,00	412.000,00	28.494,70	6,92	28.494,70	6,92	28.494,70	6,92
Despesas de Capital	-	-	-	-	-	-	-	-
SUPORTE PROFILÁTICO E TERAPÊUTICO (XXXIV)	-	-	-	-	-	-	-	-
Despesas Correntes	-	-	-	-	-	-	-	-
Despesas de Capital	-	-	-	-	-	-	-	-
VIGILÂNCIA SANITÁRIA (XXXV)	45.000,00	45.000,00	-	-	-	-	-	-
Despesas Correntes	45.000,00	45.000,00	-	-	-	-	-	-
Despesas de Capital	-	-	-	-	-	-	-	-
VIGILÂNCIA EPIDEMIOLÓGICA (XXXVI)	195.000,00	214.201,42	43.102,79	20,12	24.434,84	11,41	24.434,84	11,41
Despesas Correntes	195.000,00	214.201,42	43.102,79	20,12	24.434,84	11,41	24.434,84	11,41
Despesas de Capital	-	-	-	-	-	-	-	-
ALIMENTAÇÃO E NUTRIÇÃO (XXXVII)	-	-	-	-	-	-	-	-
Despesas Correntes	-	-	-	-	-	-	-	-
Despesas de Capital	-	-	-	-	-	-	-	-
OUTRAS SUBFUNÇÕES (XXXVIII)	-	-	-	-	-	-	-	-
Despesas Correntes	-	-	-	-	-	-	-	-
Despesas de Capital	-	-	-	-	-	-	-	-
TOTAL DAS DESPESAS NÃO COMPUTADAS NO CÁLCULO DO MÍNIMO (XXXIX) = (XXXII + XXXIII + XXXIV + XXXV + XXXVI + XXXVII + XXXVIII)	2.992.000,00	2.950.330,81	562.972,05	19,09	302.559,74	11,27	324.840,74	11,01
DESPESAS TOTAIS COM SAÚDE	DOTAÇÃO INICIAL	DOTAÇÃO ATUALIZADA (c)	DESPESAS EMPENHADAS		DESPESAS LIQUIDADAS		DESPESAS PAGAS	
ATENÇÃO BÁSICA (XL) = (IV + XXXII)	13.618.400,00	13.935.912,99	2.037.505,68	14,62	1.696.979,94	12,18	1.640.426,27	11,77
ASSISTÊNCIA HOSPITALAR E AMBULATORIAL (XLI) = (V + XXXIII)	412.000,00	412.000,00	28.494,70	6,92	28.494,70	6,92	28.494,70	6,92

FONTE: GOVBR - Responsabilidade Fiscal, Secretaria de Finanças, 22/Mar/2024, 15h e 13m.

Prefeitura Municipal de Catanduvas-PR
 Relatório Resumido da Execução Orçamentária
Demonstrativo das Receitas e Despesas com Ações e Serviços Públicos de Saúde
 Orçamento Fiscal e da Seguridade Social
 Janeiro a Fevereiro 2024/Bimestre Janeiro-Fevereiro

RREO – ANEXO XII (LC nº 141/2012 art.35)

DESPESAS TOTAIS COM SAÚDE	DOTAÇÃO INICIAL	DOTAÇÃO ATUALIZADA (d)	DESPESAS EMPENHADAS		DESPESAS LIQUIDADAS		DESPESAS PAGAS	
			Até o bimestre (d)	% (d/c) x 100	Até o bimestre (e)	% (e/c) x 100	Até o bimestre (f)	% (f/c) x 100
SUPORTE PROFILÁTICO E TERAPÊUTICO (XLI) = (VI + XXXIV)	-	-	-	-	-	-	-	-
VIGILÂNCIA SANITÁRIA (XLIII) = (VII + XXXV)	52.500,00	52.500,00	-	-	-	-	-	-
VIGILÂNCIA EPIDEMIOLÓGICA (XLIV) = (VIII + XXXVI)	300.500,00	319.701,42	57.044,55	17,94	38.378,60	12,00	38.378,60	12,00
ALIMENTAÇÃO E NUTRIÇÃO (XLV) = (XIX + XXXVII)	-	-	-	-	-	-	-	-
OUTRAS SUBFUNÇÕES (XLVI) = (X + XXXVIII)	-	-	-	-	-	-	-	-
TOTAL DAS DESPESAS COM SAÚDE (XLVII) = (XI + XXXIX)	14.383.400,00	14.720.114,41	2.123.044,93	14,42	1.783.851,24	11,99	1.707.297,57	11,60

Notas:

1) Nos cinco primeiros bimestres do exercício, o acompanhamento será feito com base na despesa liquidada. No último bimestre do exercício, o valor deverá corresponder ao total da despesa empenhada.

2) Até o exercício de 2019, o controle da execução dos restos a pagar considerava apenas os valores dos restos a pagar não processados. A partir do exercício de 2019, o controle da execução dos restos a pagar considera os restos a pagar processados e não processados.

MOTISES APARECIDO DE SOUZA
 PREFEITO

GEFFERSON PAVAN
 CONTADOR

EDILSON MALAVSKI
 CONTROLADOR INTERNO

GEFFERSON PAVAN
 CONTADOR
 CRC PR-058882/0-0