

Prefeitura Municipal de Calandulvas-PR
 Relatório Resumido da Execução Orçamentária
 Balanço Orçamentário
 Orçamento Fiscal e da Seguridade Social
 Janeiro a Dezembro 2023/Bimestre Novembro-Dezembro

R\$ 1,00

RECEITAS	PREVISÃO INICIAL	PREVISÃO ATUALIZADA (a)	RECEITAS REALIZADAS				SALDO (e=d)
			No Bimestre (b)	% (b/a)	Até o Bimestre (c)	% (c/a)	
RECEITAS (EXCETO INTRA-ORÇAMENTÁRIAS) (I)	62.967.800,00	67.049.223,24	16.959.244,44	25,14	66.137.454,81	98,84	911.768,43
RECEITAS CORRENTES	57.969.170,00	59.191.553,24	12.922.542,89	21,83	57.785.315,81	97,62	1.408.237,43
IMPOSTOS, TAXAS E CONTRIBUIÇÕES DE MELHORIA	3.745.208,00	3.745.208,00	2.022.672,08	54,01	6.755.369,93	180,37	(3.010,161,93)
Impostos	3.408.700,00	3.408.700,00	2.004.844,31	58,82	6.582.361,50	193,10	(3.173,661,90)
Taxas	336.508,00	336.508,00	17.827,77	5,30	173.008,08	51,41	163.499,97
CONTRIBUIÇÕES	2.505.900,00	2.505.900,00	640.558,95	25,58	2.703.901,29	107,90	(198.001,29)
Contribuições Sociais	1.706.800,00	1.706.800,00	491.817,41	28,80	1.979.072,78	115,95	(272.272,78)
Contribuição para o Custeio do Serviço de Iluminação Pública	799.100,00	799.100,00	148.841,54	18,64	724.828,51	90,71	74.271,49
RECEITA PATRIMONIAL	1.930.610,00	1.947.518,02	602.482,18	30,94	3.510.303,37	180,24	(1.562.785,39)
Valores Mobiliários	1.930.610,00	1.947.518,02	602.482,18	30,94	3.510.303,37	180,24	(1.562.785,39)
RECEITA DE SERVIÇOS	478.800,00	478.800,00	82.735,33	17,29	571.995,16	119,51	(93.395,16)
Serviços Administrativos e Comerciais Gerais	17.100,00	17.100,00	82.735,33	17,93	571.995,16	123,94	(110.495,16)
Outros Serviços	461.500,00	461.500,00	82.735,33	17,93	571.995,16	123,94	(110.495,16)
TRANSFERÊNCIAS CORRENTES	49.030.592,00	50.236.027,22	9.559.420,39	19,03	44.083.986,85	87,75	6.152.030,37
Transferências da União e de suas Entidades	25.805.808,00	26.633.353,22	5.299.056,23	19,80	22.738.482,25	85,38	3.894.870,97
Transferências dos Estados e do Distrito Federal e de suas Entidades	14.994.976,00	15.395.129,14	3.041.749,32	19,80	14.966.279,16	97,40	398.849,98
Transferências dos Municípios e de suas Entidades	120.268,00	128.044,86	1.215.014,84	15,00	6.237.575,49	77,01	1.862.424,51
Transferências de Outras Instituições Públicas	8.100.000,00	8.100.000,00	3.800,00	37,89	13.615,09	143,32	(4.115,09)
Outras Transferências	9.500,00	9.500,00	14.673,96	5,27	159.749,21	57,40	118.550,79
OUTRAS RECEITAS CORRENTES	278.300,00	278.300,00	14.673,96	5,27	159.749,21	57,40	118.550,79
Multas Administrativas, Contratuais e Judiciais	3.000,00	3.000,00	-	-	-	-	3.000,00
Indenizações, Restituições e Ressarcimentos	12.100,00	12.100,00	-	-	-	-	12.100,00
Demais Receitas Correntes	263.200,00	263.200,00	14.673,96	5,58	159.749,21	60,69	103.450,79
RECEITAS DE CAPITAL	4.398.630,00	7.857.670,00	3.936.701,55	50,10	8.352.139,00	106,29	(494.469,00)
OPERAÇÕES DE CRÉDITO	-	2.500.000,00	-	-	-	-	2.500.000,00
Operações de Crédito - Mercado Interno	-	2.500.000,00	-	-	-	-	2.500.000,00
A alienação de Bens	99.500,00	99.500,00	324.000,00	325,63	407.000,00	409,05	(307.500,00)
Alienação de Bens Móveis	99.500,00	99.500,00	324.000,00	325,63	407.000,00	409,05	(307.500,00)
TRANSFERÊNCIAS DE CAPITAL	4.299.130,00	5.258.170,00	3.612.701,55	68,71	7.945.139,00	151,10	(2.686.969,00)
Transferências da União e de suas Entidades	1.851.130,00	2.622.670,09	3.016.380,00	115,01	5.389.987,50	205,90	(2.777.317,50)
Transferências dos Estados e do Distrito Federal e de suas Entidades	2.448.000,00	2.635.500,00	596.321,55	22,63	2.565.151,50	96,57	90.348,50
RECEITAS (INTRA-ORÇAMENTÁRIAS) (II)	4.822.835,00	4.822.835,00	2.348.401,07	48,69	3.876.239,02	80,37	948.595,98
SUBTOTAL DAS RECEITAS (III) = (I + II)	67.190.635,00	71.872.058,24	19.207.646,31	28,72	70.013.693,83	97,41	1.858.364,41
TOTAL DAS RECEITAS (V) = (III + IV)	67.190.635,00	71.872.058,24	19.207.646,31	28,58	70.013.693,83	104,20	1.858.364,41
DÉFICIT (VI)	-	-	19.207.646,31	-	70.013.693,83	-	-
TOTAL COM DÉFICIT (VII) = (V + VI)	67.190.635,00	71.872.058,24	19.207.646,31	28,59	70.013.693,83	104,20	-

FONTE: GOVER - Responsabilidade Fiscal, Gabinete do Prefeito, 25/Jan/2024, 08h e 39m.

Janeiro a Dezembro 2023/Bimestre Novembro-Dezembro

RREO - Anexo 1 (LRF, Art. 52, inciso I, alíneas "a" e "b" do inciso II e §1º)

DESPESAS (INTRAORÇAMENTÁRIAS)	DOTAÇÃO INICIAL (d)	DOTAÇÃO ATUALIZADA (e)	DESPESAS EMPENHADAS		SALDO (g)=(e-f)	DESPESAS LIQUIDADAS		SALDO (i)=(e-h)	DESPESAS PAGAS ATÉ O BIMESTRE (j)	INSCRITAS EM RESTOS A PAGAR NÃO PROCESSADOS (k)
			No Bimestre	Até o Bimestre (f)		No Bimestre	Até o Bimestre (h)			
DESPESAS (INTRAORÇAMENTÁRIAS) (X)	5.523.795,00	4.474.189,98	508.825,62	3.878.176,65	596.012,33	2.348.401,87	3.878.176,65	596.012,33	3.878.176,65	-
DESPESAS CORRENTES	5.523.795,00	4.474.189,98	508.825,62	3.878.176,65	596.012,33	2.348.401,87	3.878.176,65	596.012,33	3.878.176,65	-
PESSOAL E ENCARGOS SOCIAIS	2.500.920,00	2.634.612,73	508.825,62	2.038.600,40	596.012,33	508.825,62	2.038.600,40	596.012,33	2.038.600,40	-
OUTRAS DESPESAS CORRENTES	3.022.875,00	1.839.576,25	-	1.839.576,25	-	1.839.576,25	1.839.576,25	-	1.839.576,25	-

1 O déficit será apurado pela diferença entre a receita realizada e a despesa liquidada nos cinco primeiros bimestres e a despesa empenhada no último bimestre.

MOISÉS APARECIDO DE SOUZA
PREFEITO

OZIEL DE OLIVEIRA
SECRETÁRIO DE FINANÇAS

EDILSON MALAVASI
CONTROLE INTERNO

GEFFERSON BATISTAN
CONTADOR
CRC PR-058887/D-0

Prefeitura Municipal de Catanduvas - PR
Relatório Resumido de Execução Orçamentária
Demonstrativo da Execução das Despesas por Função/Subfunção
Orçamento Fiscal e da Seguridade Social
Janeiro a Dezembro 2023/Bimestre Novembro-Dezembro

RREO - ANEXO 2 (LRF, Art. 52, inciso II, alínea c')

FUNÇÃO/SUBFUNÇÃO	Dotação Inicial	Dotação Atualizada (e)	Despesas Empenhadas		%	SALDO (g)=(a-b)	Despesas Liquidadas		%	SALDO (e)=(a-d)	Inscritas em Restos a Pagar Não Processados (f)
			No Bimestre	Até o Bimestre			No Bimestre	Até o Bimestre			
DESPESAS(EXCETO INTRAORÇAMENTÁRIAS)II	61.666.880,00	72.192.603,98	12.599.637,26	57.762.793,24	93,71	14.429.810,74	13.581.966,16	56.073.162,04	93,53	16.119.441,94	1.689.631,20
Legislativa	1.098.305,00	1.098.305,00	162.456,66	919.590,34	1,49	178.714,66	162.456,66	919.590,34	1,53	178.714,66	0,00
Ação Legislativa	1.098.305,00	1.098.305,00	162.456,66	919.590,34	1,49	178.714,66	162.456,66	919.590,34	1,53	178.714,66	0,00
Administração	6.260.100,00	6.877.449,17	1.476.778,10	6.248.806,97	10,14	628.642,20	1.659.807,25	6.200.169,72	10,34	677.279,45	48.637,25
Planejamento e Orçamento	326.700,00	325.221,81	76.839,83	292.218,70	0,47	33.003,11	77.256,83	292.218,70	0,49	33.003,11	0,00
Administração Geral	4.785.200,00	5.063.346,22	840.892,59	4.562.234,50	7,40	501.111,72	1.020.300,38	4.513.597,25	7,53	549.748,97	48.637,25
Administração Financeira	1.052.700,00	1.400.645,94	541.229,61	1.312.879,62	2,13	87.786,32	544.274,97	1.312.879,62	2,19	87.786,32	0,00
Controle Interno	95.500,00	88.235,20	17.816,07	81.474,15	0,13	6.761,05	17.975,07	81.474,15	0,14	6.761,05	0,00
Assistência Social	3.119.700,00	3.559.038,88	606.442,30	2.836.219,67	4,60	722.819,21	623.422,22	2.774.000,02	4,63	785.038,86	62.219,65
Administração Geral	1.243.000,00	1.306.407,56	276.971,55	1.246.357,99	2,02	60.049,57	287.127,10	1.243.303,80	2,07	63.103,76	3.054,19
Assistência ao Idoso	146.000,00	161.632,24	33.814,71	145.566,60	0,24	16.065,64	34.025,11	144.088,00	0,24	17.544,24	1.478,60
Assistência à Criança e ao Adolescente	26.500,00	26.500,00	1.911,00	6.465,50	0,01	20.034,50	1.911,00	6.465,50	0,01	20.034,50	0,00
Assistência Comunitária	349.500,00	563.515,22	62.930,62	320.782,11	0,52	242.733,11	70.501,47	306.253,74	0,51	257.261,48	14.528,37
Previdência Social	1.354.700,00	1.500.983,86	230.814,42	1.117.047,47	1,81	383.936,39	229.857,54	1.073.888,98	1,79	427.094,88	43.158,49
Previdência do Regime Estatutário	5.400.000,00	5.950.000,00	1.348.603,31	5.753.941,71	9,33	196.058,29	1.348.603,31	5.753.941,71	9,60	196.058,29	0,00
Saúde	11.267.172,00	14.155.728,82	2.987.538,07	13.228.682,10	21,46	927.046,72	2.785.217,31	12.882.018,66	21,49	1.273.710,16	346.663,44
Atenção Básica	10.788.644,00	13.473.259,33	2.763.332,20	12.641.345,46	20,51	831.913,87	2.560.344,36	12.295.793,82	20,51	1.177.465,51	345.551,64
Assistência Hospitalar e Ambulatorial	263.028,00	341.080,94	185.708,94	341.080,94	0,55	0,00	165.708,94	341.080,94	0,57	0,00	0,00
Vigilância Epidemiológica	49.500,00	72.215,13	9.719,55	41.915,48	0,07	30.299,65	10.366,63	40.803,68	0,07	31.411,45	1.111,80
Vigilância Sanitária	166.000,00	269.193,42	48.777,38	204.360,22	0,33	64.633,20	48.777,38	204.360,22	0,34	64.833,20	0,00
Trabalho	66.700,00	101.923,78	23.172,14	94.523,78	0,15	7.400,00	23.172,14	94.523,78	0,16	7.400,00	0,00
Fomento ao Trabalho	66.700,00	101.923,78	23.172,14	94.523,78	0,15	7.400,00	23.172,14	94.523,78	0,16	7.400,00	0,00
Educação	13.243.400,00	15.195.117,70	2.806.032,24	13.157.336,54	21,35	2.037.781,16	2.979.450,32	12.810.323,49	21,37	2.384.794,21	347.013,05
Alimentação e Nutrição	1.030.000,00	1.286.054,51	176.084,85	1.267.728,57	2,06	20.325,94	261.169,15	1.267.728,57	2,11	20.325,94	0,00
Ensino Fundamental	9.112.800,00	10.420.386,91	2.142.981,06	9.457.801,76	15,34	962.985,15	2.098.356,40	9.174.267,15	15,30	1.246.119,76	263.534,61
Educação Infantil	2.995.500,00	3.374.356,23	561.830,17	2.330.773,83	3,78	1.043.582,40	604.698,38	2.268.405,16	3,78	1.105.951,07	62.368,67
Educação de Jovens e Adultos	42.500,00	50.320,05	11.697,08	47.820,05	0,08	2.500,00	11.697,09	47.820,05	0,08	2.500,00	0,00
Educação Especial	62.000,00	62.000,00	13.639,07	53.212,33	0,09	8.787,67	13.529,30	52.102,56	0,09	9.897,44	0,00
Cultura	740.500,00	1.185.823,69	649.605,89	1.117.097,83	1,81	68.725,86	753.021,95	1.108.313,89	1,85	77.509,80	1.109,77
Difusão Cultural	740.500,00	1.185.823,69	649.605,89	1.117.097,83	1,81	68.725,86	753.021,95	1.108.313,89	1,85	77.509,80	1.109,77
Urbanismo	4.484.014,00	7.656.257,75	865.017,65	4.233.919,68	6,87	3.422.338,07	1.266.077,30	4.222.389,00	7,04	3.433.868,75	8.783,94
Infra-estrutura Urbana	1.123.000,00	3.771.971,23	-3.317,45	785.655,85	1,29	2.976.315,38	307.705,90	795.655,85	1,33	2.976.315,38	11.530,68
Serviços Urbanos	3.361.014,00	3.884.286,52	888.335,10	3.438.263,83	5,58	446.022,69	960.371,40	3.426.733,15	5,72	457.553,37	11.530,68
Habituação	5.000,00	118.457,93	113.457,93	113.457,93	0,18	5.000,00	113.457,93	113.457,93	0,19	5.000,00	0,00
Habituação Urbana	5.000,00	118.457,93	113.457,93	113.457,93	0,18	5.000,00	113.457,93	113.457,93	0,19	5.000,00	0,00
Saneamento	55.000,00	89.428,51	0,00	71.461,54	0,12	17.966,97	0,00	71.461,54	0,12	17.966,97	0,00
Saneamento Básico Urbano	55.000,00	89.428,51	0,00	71.461,54	0,12	17.966,97	0,00	71.461,54	0,12	17.966,97	0,00
Gestão Ambiental	2.757.868,00	3.178.028,13	371.378,85	1.405.152,69	2,28	1.772.875,44	330.987,02	1.355.457,09	2,26	1.822.571,04	49.695,60
Preservação e Conservação Ambiental	2.757.868,00	3.178.028,13	371.378,85	1.405.152,69	2,28	1.772.875,44	330.987,02	1.355.457,09	2,26	1.822.571,04	49.695,60
Agricultura	1.117.900,00	1.284.992,41	116.577,06	1.123.330,63	1,82	161.661,78	161.710,63	1.121.252,52	1,87	163.739,89	2.078,11
FONTE: GOVBR - Responsabilidade Fiscal, Gabinete do Prefeito, 25/Jan/2024, 08h e 44m.											

R\$ 1,00

Prefeitura Municipal de Catanduvas - PR
 Relatório Resumido de Execução Orçamentária
Demonstrativo da Execução das Despesas por Função/Subfunção
 Orçamento Fiscal e da Seguridade Social
 Janeiro a Dezembro 2023/Bimestre Novembro-Dezembro

RREO - ANEXO 2 (LRF, Art. 52, inciso II, alínea c')

FUNÇÃO/SUBFUNÇÃO	Dotação Inicial	Dotação Atualizada (a)	Despesas Empenhadas		%	SALDO (c)=(a-b)	Despesas Liquidadas		%	SALDO (e)=(a-d)	Inscritas em Restos a Pagar Não Processados (f)
			No Bimestre	Até o Bimestre (b)			No Bimestre	Até o Bimestre (d)			
Extensão Rural	1.117.900,00	1.284.992,41	116.577,06	1.123.330,63	1,82	161.661,78	161.710,63	1.121.252,52	1,87	163.739,89	0,00
Industria	159.000,00	140.961,24	2.876,67	69.173,41	0,11	71.787,83	3.376,67	67.173,41	0,11	73.787,83	2.078,11
Promoção Industrial	159.000,00	140.961,24	2.876,67	69.173,41	0,11	71.787,83	3.376,67	67.173,41	0,11	73.787,83	2.000,00
Transporte	6.155.046,00	6.631.292,62	581.977,12	5.475.004,62	8,88	1.156.288,00	955.014,18	4.666.236,14	7,78	1.965.057,48	2.000,00
Transporte Rodoviário	6.155.046,00	6.631.292,62	581.977,12	5.475.004,62	8,88	1.156.288,00	955.014,18	4.666.236,14	7,78	1.965.057,48	808.769,48
Desporto e Lazer	600.500,00	350.914,00	51.580,75	238.171,21	0,39	112.742,79	51.840,75	235.931,21	0,39	114.982,79	2.240,00
Desporto Comunitário	600.500,00	350.914,00	51.580,75	238.171,21	0,39	112.742,79	51.840,75	235.931,21	0,39	114.982,79	2.240,00
Encargos Especiais	1.787.040,00	1.818.249,35	336.140,52	1.676.922,59	2,72	142.326,76	362.348,52	1.676.922,59	2,80	142.326,76	0,00
Serviço da Divida Interna	640.000,00	710.566,08	161.468,03	710.566,08	1,15	0,00	161.468,03	710.566,08	1,19	0,00	0,00
Outros Encargos Especiais	1.147.040,00	1.108.683,27	174.672,49	966.356,51	1,57	142.326,76	200.880,49	966.356,51	1,61	142.326,76	0,00
Reservas	3.349.635,00	2.799.635,00	0,00	0,00	0,00	2.799.635,00	0,00	0,00	0,00	2.799.635,00	0,00
Reserva de Contingência	3.349.635,00	2.799.635,00	0,00	0,00	0,00	2.799.635,00	0,00	0,00	0,00	2.799.635,00	0,00
DESPESAS INTRAORÇAMENTARIAS (II)	5.523.755,00	4.474.188,98	508.825,62	3.878.176,65	6,29	596.012,33	2.348.401,87	3.878.176,65	6,47	16.715.454,27	0,00
TOTAL (III)=(I+II)	67.190.635,00	76.666.792,96	13.108.462,86	61.640.989,89	100	16.028.823,07	15.930.358,03	69.951.338,89	100	16.715.454,27	1.689.631,20

R\$ 1,00

Prefeitura Municipal de Catanduvas - PR
Relatório Resumido de Execução Orçamentária
Demonstrativo da Execução das Despesas por Função/Subfunção
Orçamento Fiscal e da Seguridade Social
Janeiro a Dezembro 2023/Bimestre Novembro-Dezembro

RREO - ANEXO 2 (LRF, Art. 52, inciso II, alínea 'c')

FUNÇÃO/SUBFUNÇÃO	Dotação Inicial	Dotação Atualizada (a)	Despesas Empenhadas		% (b/total b)	SALDO (c)=(a-b)	Despesas Liquidadas		% (d/total d)	SALDO (e)=(c-d)	Inscrições em Restos a Pagar Não Processados (f)
			No Bimestre	Até o Bimestre			No Bimestre	Até o Bimestre			
DESPESAS (INTRAORÇAMENTÁRIAS) (III)	5.523.755,00	4.474.188,98	508.825,62	3.878.176,65	6,29	596.012,33	2.348.401,87	6,47	596.012,33	0,00	
Legislativa	32.000,00	32.000,00	5.812,95	25.773,82	0,04	6.226,18	5.812,95	0,04	6.226,18	0,00	
Ação Legislativa	32.000,00	32.000,00	5.812,95	25.773,82	0,04	6.226,18	5.812,95	0,04	6.226,18	0,00	
Administração	194.840,00	188.179,44	39.797,70	161.805,22	0,26	26.374,22	39.797,70	0,27	26.374,22	0,00	
Planejamento e Orçamento	20.000,00	20.000,00	3.694,51	14.019,38	0,02	5.980,62	3.694,51	0,02	5.980,62	0,00	
Administração Geral	91.500,00	84.839,44	18.638,78	75.405,16	0,12	9.434,28	18.638,78	0,13	9.434,28	0,00	
Administração Financeira	72.000,00	72.000,00	16.175,07	65.667,83	0,11	6.332,17	16.175,07	0,11	6.332,17	0,00	
Controle Interno	11.340,00	11.340,00	1.289,34	6.712,85	0,01	4.627,15	1.289,34	0,01	4.627,15	0,00	
Assistência Social	137.000,00	145.101,70	33.136,40	140.474,60	0,23	4.627,10	33.136,40	0,23	4.627,10	0,00	
Administração Geral	90.000,00	98.101,70	21.944,82	98.101,70	0,16	0,00	21.944,82	0,16	0,00	0,00	
Assistência à Criança e ao Adolescente	2.000,00	2.000,00	0,00	0,00	0,00	2.000,00	0,00	0,00	2.000,00	0,00	
Assistência Comunitária	45.000,00	45.000,00	11.191,58	42.372,90	0,07	2.627,10	11.191,58	0,07	2.627,10	0,00	
Saúde	715.000,00	714.868,71	147.958,82	577.858,80	0,94	137.009,91	147.958,82	0,96	137.009,91	0,00	
Atenção Básica	694.000,00	690.183,28	141.839,59	553.173,37	0,90	141.839,50	141.839,50	0,92	137.009,91	0,00	
Vigilância Epidemiológica	21.000,00	24.685,43	6.119,32	24.685,43	0,04	0,00	6.119,32	0,04	0,00	0,00	
Trabalho	500,00	500,00	0,00	0,00	0,00	500,00	0,00	0,00	500,00	0,00	
Formento ao Trabalho	500,00	500,00	0,00	0,00	0,00	500,00	0,00	0,00	500,00	0,00	
Educação	1.166.100,00	1.295.458,17	223.824,56	903.529,12	1,47	391.929,05	223.824,56	1,51	391.929,05	0,00	
Educação Fundamental	800.100,00	927.870,90	168.542,72	674.211,58	1,09	253.659,32	168.542,72	1,12	253.659,32	0,00	
Educação Infantil	353.500,00	353.892,53	52.117,98	216.185,28	0,35	137.707,25	52.117,98	0,36	137.707,25	0,00	
Educação de Jovens e Adultos	5.500,00	6.694,74	1.637,58	6.694,74	0,01	0,00	1.637,58	0,01	0,00	0,00	
Educação Especial	7.000,00	7.000,00	1.526,28	6.437,52	0,01	562,48	1.526,28	0,01	562,48	0,00	
Cultura	26.600,00	26.600,00	4.030,72	15.162,62	0,02	11.437,38	4.030,72	0,03	11.437,38	0,00	
Difusão Cultural	26.600,00	26.600,00	4.030,72	15.162,62	0,02	11.437,38	4.030,72	0,03	11.437,38	0,00	
Urbanismo	77.500,00	80.524,71	19.605,46	80.024,71	0,13	500,00	19.605,46	0,13	500,00	0,00	
Serviços Urbanos	77.500,00	80.524,71	19.605,46	80.024,71	0,13	500,00	19.605,46	0,13	500,00	0,00	
Agricultura	25.000,00	25.000,00	5.492,05	22.412,39	0,04	2.587,61	5.492,05	0,04	2.587,61	0,00	
Extensão Rural	25.000,00	25.000,00	5.492,05	22.412,39	0,04	2.587,61	5.492,05	0,04	2.587,61	0,00	
Transporte	110.000,00	110.000,00	28.010,24	10.731,35	0,16	10.731,35	28.010,24	0,17	10.731,35	0,00	
Transporte Rodoviário	110.000,00	110.000,00	28.010,24	10.731,35	0,16	10.731,35	28.010,24	0,17	10.731,35	0,00	
Desporto e Lazer	7.000,00	7.000,00	1.589,82	6.479,01	0,01	520,99	1.589,82	0,01	520,99	0,00	
Desporto Comunitário	7.000,00	7.000,00	1.589,82	6.479,01	0,01	520,99	1.589,82	0,01	520,99	0,00	
Encargos Especiais	3.032.215,00	1.848.956,25	1.566,90	1.845.387,71	2,99	3.568,54	1.845.387,71	3,08	3.568,54	0,00	
Outros Encargos Especiais	3.032.215,00	1.848.956,25	1.566,90	1.845.387,71	2,99	3.568,54	1.845.387,71	3,08	3.568,54	0,00	
TOTAL	5.523.755,00	4.474.188,98	508.825,62	3.878.176,65	6,29	596.012,33	2.348.401,87	6,47	596.012,33	0,00	

R\$ 1,00

FONTE: GOVBR - Responsabilidade Fiscal, Gabinete do Prefeito, 25/Jan/2024, 08h e 44m.

RREO - ANEXO 3 (LRF, Art.53, Inciso I)

ESPECIFICAÇÃO	EVOLUÇÃO DA RECEITA REALIZADA NOS ÚLTIMOS 12 MESES												Total (Últimos 12 Meses)	Previsão Atualizada 2023	
	Jan/2023	Fev/2023	Mar/2023	Abr/2023	Mai/2023	Jun/2023	Jul/2023	Ago/2023	Sep/2023	Out/2023	Nov/2023	Dez/2023			
RECEITAS CORRENTES (I)	5.213.005,58	5.211.871,80	4.532.739,04	4.656.206,09	5.539.733,88	4.886.164,62	6.366.665,88	65.366.665,88	68.026.553,24	68.026.553,24	68.026.553,24	68.026.553,24	68.026.553,24	68.026.553,24	68.026.553,24
Impostos, Taxas e Contribuições de Melhoria	5.189.244,66	6.024.046,18	4.571.792,07	5.209.818,82	5.904.794,89	6.466.925,28	8.466.925,28	6.765.389,93	3.745.208,00	3.745.208,00	3.745.208,00	3.745.208,00	3.745.208,00	3.745.208,00	3.745.208,00
IPTU	177.843,98	244.786,19	321.488,54	339.638,95	570.083,86	436.331,37	19.842.63	356.303,05	250.200,00	250.200,00	250.200,00	250.200,00	250.200,00	250.200,00	250.200,00
ISS	6.997,66	1.477.943,96	277.082,20	493.148,36	548.764,87	1.473.907,41	19.842.63	356.303,05	250.200,00	250.200,00	250.200,00	250.200,00	250.200,00	250.200,00	250.200,00
IRRF	17.151,12	13.160,64	44.885,39	45.953,42	112.919,06	1.473.907,41	19.842.63	356.303,05	250.200,00	250.200,00	250.200,00	250.200,00	250.200,00	250.200,00	250.200,00
ITBI	117.194,87	82.176,00	3.589,57	3.780,33	61.783,31	79.328,30	19.842.63	356.303,05	250.200,00	250.200,00	250.200,00	250.200,00	250.200,00	250.200,00	250.200,00
IRRF	92.418,62	341.367,83	82.611,12	82.088,57	258.084,93	112.748,30	156.186,01	1.307.500,00	1.307.500,00	1.307.500,00	1.307.500,00	1.307.500,00	1.307.500,00	1.307.500,00	1.307.500,00
Outros Impostos, Taxas e Contribuições de Melhoria	24.744,00	25.990,00	19.564,57	82.088,57	48.080,00	105.411,43	932.302,88	500.000,00	500.000,00	500.000,00	500.000,00	500.000,00	500.000,00	500.000,00	500.000,00
Contribuições	108.880,00	977.930,00	20.300,00	64.600,00	150.520,00	140.079,24	140.079,24	1.801.035,58	1.351.000,00	1.351.000,00	1.351.000,00	1.351.000,00	1.351.000,00	1.351.000,00	1.351.000,00
Receita Patrimonial	3.700,15	120.235,40	138.448,09	138.722,99	289.492,16	26.844,34	14.802,06	173.008,03	336.508,00	336.508,00	336.508,00	336.508,00	336.508,00	336.508,00	336.508,00
Rendimentos de Aplicação Financeira	185.519,16	147.073,89	160.047,08	157.921,36	155.939,61	303.539,46	427.845,47	2.505.900,00	2.505.900,00	2.505.900,00	2.505.900,00	2.505.900,00	2.505.900,00	2.505.900,00	2.505.900,00
Outras Receitas Patrimoniais	298.229,92	285.814,57	243.016,87	203.339,67	330.715,79	271.786,39	356.394,47	1.947.518,02	1.947.518,02	1.947.518,02	1.947.518,02	1.947.518,02	1.947.518,02	1.947.518,02	1.947.518,02
Receita Agropecuária	290.750,82	285.814,57	243.016,87	203.339,67	330.715,79	271.786,39	356.394,47	1.947.518,02	1.947.518,02	1.947.518,02	1.947.518,02	1.947.518,02	1.947.518,02	1.947.518,02	1.947.518,02
Receita Industrial	290.750,82	285.814,57	243.016,87	203.339,67	330.715,79	271.786,39	356.394,47	1.947.518,02	1.947.518,02	1.947.518,02	1.947.518,02	1.947.518,02	1.947.518,02	1.947.518,02	1.947.518,02
Receita de Serviços	290.750,82	285.814,57	243.016,87	203.339,67	330.715,79	271.786,39	356.394,47	1.947.518,02	1.947.518,02	1.947.518,02	1.947.518,02	1.947.518,02	1.947.518,02	1.947.518,02	1.947.518,02
Transferências Correntes	290.750,82	285.814,57	243.016,87	203.339,67	330.715,79	271.786,39	356.394,47	1.947.518,02	1.947.518,02	1.947.518,02	1.947.518,02	1.947.518,02	1.947.518,02	1.947.518,02	1.947.518,02
Cota-Parte do FPM	33.397,55	37.934,80	55.147,21	59.055,74	90.322,12	43.129,30	571.935,16	478.600,00	478.600,00	478.600,00	478.600,00	478.600,00	478.600,00	478.600,00	478.600,00
Cota-Parte do ICMS	43.200,34	44.270,02	47.525,87	35.276,98	37.376,87	45.389,46	51.669,09	1.500.000,00	1.500.000,00	1.500.000,00	1.500.000,00	1.500.000,00	1.500.000,00	1.500.000,00	1.500.000,00
Cota-Parte do ICMS	4.491.444,59	4.422.724,70	3.596.540,60	3.782.914,20	4.287.907,38	3.807.127,89	51.669,09	1.500.000,00	1.500.000,00	1.500.000,00	1.500.000,00	1.500.000,00	1.500.000,00	1.500.000,00	1.500.000,00
Cota-Parte do ICMS	4.223.660,08	4.003.676,28	3.809.304,42	4.232.448,02	4.759.393,29	6.239.204,38	22.146.119,77	27.800.000,00	27.800.000,00	27.800.000,00	27.800.000,00	27.800.000,00	27.800.000,00	27.800.000,00	27.800.000,00
Cota-Parte do ICMS	1.780.011,51	2.401.212,70	1.468.931,96	1.679.447,64	1.888.713,47	1.742.910,14	22.146.119,77	27.800.000,00	27.800.000,00	27.800.000,00	27.800.000,00	27.800.000,00	27.800.000,00	27.800.000,00	27.800.000,00
Cota-Parte do ICMS	2.168.893,78	1.471.281,40	1.496.214,33	1.392.978,82	1.807.340,49	2.870.183,52	15.179.130,94	16.500.000,00	16.500.000,00	16.500.000,00	16.500.000,00	16.500.000,00	16.500.000,00	16.500.000,00	16.500.000,00
Cota-Parte do ICMS	1.177.397,70	958.081,97	1.077.168,09	1.128.557,80	1.361.721,12	1.483.821,97	1.869.366,09	1.500.000,00	1.500.000,00	1.500.000,00	1.500.000,00	1.500.000,00	1.500.000,00	1.500.000,00	1.500.000,00
Cota-Parte do ICMS	1.235.581,17	1.375.586,15	1.386.220,62	1.468.148,79	1.361.721,12	1.483.821,97	1.869.366,09	1.500.000,00	1.500.000,00	1.500.000,00	1.500.000,00	1.500.000,00	1.500.000,00	1.500.000,00	1.500.000,00
Cota-Parte do ICMS	680.131,48	205.626,37	197.659,48	156.637,05	140.087,15	61.749,16	1.869.366,09	1.500.000,00	1.500.000,00	1.500.000,00	1.500.000,00	1.500.000,00	1.500.000,00	1.500.000,00	1.500.000,00
Cota-Parte do ICMS	85.186,57	33.522,00	42.328,99	30.240,98	32.431,23	24.078,33	1.869.366,09	1.500.000,00	1.500.000,00	1.500.000,00	1.500.000,00	1.500.000,00	1.500.000,00	1.500.000,00	1.500.000,00

FONTE: GOVERN - Responsabilidade Fiscal, Gabinete do Prefeito, 25/Jun/2024, 09h e 50m.

Prefeitura Municipal de Catanduvas-PR
Relatório Resumido da Execução Orçamentária
Demonstrativo da Receita Corrente Líquida
Orçamento Fiscal e da Seguridade Social
Janeiro/2023 a Dezembro/2023





RREO - ANEXO 3 (LRF, Art.53, inciso I)

ESPECIFICAÇÃO	EVOLUÇÃO DA RECEITA REALIZADA NOS ÚLTIMOS 12 MESES												Total (Últimos 12 Meses)	Previsão Atualizada 2023	
	Jan/2023	Fev/2023	Mar/2023	Abr/2023	Mai/2023	Jun/2023	Jul/2023	Ago/2023	Sep/2023	Out/2023	Nov/2023	Dez/2023			
Conta-Parte do TRF	4.648,19	696,74	163,57	495,80	309,63	1.091,76	267.816,10	210.000,00							
Transferências da LC 61/1989	1.113,80	933,05	46.794,07	163.931,87	34.950,13	12.717,89	156.780,12	166.000,00							
Transferências do FUNDEB	13.379,05	9.540,88	11.824,13	12.605,37	11.335,49	14.135,06	166.000,00	166.000,00							
Outras Transferências Correntes	12.842,15	11.430,79	14.814,33	18.549,57	13.560,32	14.792,98	8.237.575,49	8.100.000,00							
Outras Receitas Correntes	697.432,54	501.002,53	515.095,18	493.458,70	559.150,95	485.291,51	6.008.258,52	4.798.027,22							
	440.728,21	504.758,30	459.785,86	505.916,97	534.409,53	680.605,31	159.749,21	278.300,00							
	254.444,12	346.593,51	324.758,19	323.712,04	337.954,12	359.411,46	11.849.048,12	12.211.800,00							
	273.354,59	608.164,60	383.176,32	654.682,72	984.980,47	1.153.036,38	1.500.000,00	8.335.000,00							
	26.570,68	30.719,45	5.903,88	6.012,28	6.690,70	10.128,34									
DEDUÇÕES (II)	8.420,67	5.417,40	4.798,89	40.414,98	5.830,79	8.843,17									
Contribuição do Servidor para Plano de Previdência	1.055.529,17	1.070.474,88	945.446,82	910.531,07	1.052.219,92	995.048,24									
Compensação Financeira entre Regimes Previdenciários	854.363,48	890.340,63	816.267,76	864.202,46	1.040.148,22	1.363.676,68									
Rendimentos de Aplicações de Recursos Previdenciários	135.567,48	138.149,53	144.978,61	146.213,35	151.014,91	151.315,99									
Dedução de Receita para Formação do FUNDEB	152.578,43	173.039,69	139.197,95	155.399,43	154.589,49	337.027,92									
ACORDÃO TCE 1609/08	-	27.910,28	3.285,01	3.285,01	2.879,32	5.758,64									
ACORDÃO TCE - Royalties	3.088,84	2.878,32	2.878,32	2.878,32	2.879,32	3.285,01									
IN 56/2011 TCE-PR	190.047,15	189.387,37	246.033,55	165.884,04	219.759,56	244.762,22									
Rendimentos de Aplicação Financeira RPPS	174.845,01	135.670,97	124.694,40	91.553,87	232.678,78	211.713,48									
	729.913,54	715.027,72	551.149,45	595.148,67	678.160,44	598.465,02									
	523.871,38	578.550,65	549.498,09	614.369,84	650.000,83	799.176,65									
RECEITA CORRENTE LÍQUIDA (III) = (I)-(II)	4.157.477,41	4.141.386,92	3.687.292,42	3.745.675,02	4.487.513,94	3.870.639,38	63.517.817,77	55.814.753,24							
(I) Transferências obrigatórias da União relativas às emendas às constituições dos Estados, do DF e do TO	4.314.881,40	5.133.709,56	3.785.524,31	4.345.616,18	4.864.646,97	7.113.248,59									
RECEITA CORRENTE LÍQUIDA AJUSTADA PARA CÁLCULO DOS LIMITES DE ENDIVIDAMENTO (IV) = (III) - (V)	4.157.477,41	4.141.386,92	3.687.292,42	3.745.675,02	4.487.513,94	3.870.639,38	100.000,00	55.814.753,24							
(V) Transferências obrigatórias da União relativas às emendas de bancada (art. 166, § 16, de CF) e ao vencimento, férias, gratificação e adicional de insalubridade de servidores de saúde e de combate às endemias (CF, art. 139, § 11 (VI))	4.314.881,40	5.033.709,55	3.755.524,31	4.345.616,18	4.864.646,97	7.113.248,59									
	31.249,00	18.228,00	44.880,00	67.704,00	34.320,00	34.320,00									
	34.320,00	44.880,00	44.880,00	44.880,00	44.880,00	79.728,00									
							479.388,00	32.813,28							

FONTE: GOVBR - Responsabilidade Fiscal, Gabinete do Prefeito, 25/Jan/2024, 08h e 50m.



Prefeitura Municipal de Catanduvas-PR
 Relatório Resumido da Execução Orçamentária
Demonstrativo da Receita Corrente Líquida
 Orçamento Fiscal e da Seguridade Social
 Janeiro/2023 a Dezembro/2023

RECEITA CORRENTE LÍQUIDA AJUSTADA PARA CÁLCULO DOS LIMITES DA DESPESA COM PESSOAL (VII) = (V - VI)	4.128.229,41	4.121.198,92	4.988.928,85	3.587.292,42	3.710.644,31	3.077.971,02	4.200.798,19	4.453.193,99	4.819.766,67	3.036.316,38	7.033.520,59	52.938.229,77	66.781.939,96
 MOYSES APARECIDO DE SOUZA PREFEITO	 OZIER DE OLIVEIRA SECRETÁRIO DE FINANÇAS	 EDILSON MALAVSKI CONTROLADOR INTERNO	 GEFFERSON PAVAN CONTADOR CRC PR-038882/b-0										

Prefeitura Municipal de Catanduvas-PR
 RELATÓRIO RESUMIDO DA EXECUÇÃO ORÇAMENTÁRIA
DEMONSTRATIVO DAS RECEITAS E DESPESAS PREVIDENCIÁRIAS
 ORÇAMENTO FISCAL E DA SEGURIDADE SOCIAL
 Janeiro a Dezembro 2023/Bimestre Novembro-Dezembro

RREO - Anexo 4 (LRF, Art. 53, inciso II)

REGIME PRÓPRIO DE PREVIDÊNCIA DOS SERVIDORES - RPPS						
FUNDO EM CAPITALIZAÇÃO (PLANO PREVIDENCIÁRIO)						
RECEITAS CORRENTES (I)	PREVISÃO ATUALIZADA (a)	RECEITAS REALIZADAS Até o Bimestre (b)				
Receita de Contribuições dos Segurados						
Ativo	8.199.636,00					8.143.937,08
Inativo	1.708.800,00					1.978.072,78
Pensionista	1.703.000,00					1.978.131,03
Receita de Contribuições Patronais	2.000,00					941,75
Ativo	1.800,00					
Inativo	1.800,00					
Pensionista	1.800,00					
Receita Patrimonial						2.036.662,77
Receitas Imobiliárias	1.500.000,00					2.036.662,77
Receitas de Valores Mobiliários						
Outras Receitas Patrimoniais	1.500.000,00					
Receita de Serviços						2.227.230,40
Outras Receitas Correntes						
Compensação Financeira entre os regimes						
Receitas de Aportes Periódicos para Amortização de Déficit Atual do RPPS (II)¹	3.192.835,00					
Demaís Receitas Correntes	170.000,00					1.900.971,11
RECEITAS DE CAPITAL (III)	3.022.835,00					6.1.394,86
Alienação de Bens, Direitos e Ativos						
Amortização de Empréstimos						
Outras Receitas de Capital						1.639.576,25
TOTAL DAS RECEITAS DO FUNDO EM CAPITALIZAÇÃO - (IV) = (I+II+III)	5.176.800,00					5.304.360,01
DESPESAS PREVIDENCIÁRIAS - RPPS (FUNDO EM CAPITALIZAÇÃO)						
Benefícios		DOTAÇÃO ATUALIZADA (c)	DESPESAS EMPENHADAS Até o Bimestre (d)	DESPESAS LIQUIDADAS Até o Bimestre (e)	DESPESAS PAGAS Até o Bimestre (f)	INSCRITAS EM RESTOS A PAGAR NÃO PROCESSADOS No Exercício (g)
Aposentadorias	5.950.000,00	5.950.000,00	5.753.941,71	5.753.941,71	5.753.941,71	
Pensões por Morte	5.000.000,00	5.000.000,00	4.831.821,28	4.831.821,28	4.831.821,28	
Outras Despesas Previdenciárias	950.000,00	950.000,00	922.120,43	922.120,43	922.120,43	
Compensação Financeira entre os regimes						
Demaís Despesas Previdenciárias						
TOTAL DAS DESPESAS DO FUNDO EM CAPITALIZAÇÃO (V)	5.950.000,00	5.950.000,00	5.753.941,71	5.753.941,71	5.753.941,71	
RESULTADO PREVIDENCIÁRIO - FUNDO EM CAPITALIZAÇÃO (VI) = (IV - V)²	(773.200,00)		580.419,10	580.419,10	580.419,10	

FONTE: GOVERN - Responsabilidade Fiscal, Gabinete do Prefeito, 25/Jan/2024, 08h e 53m.

Prefeitura Municipal de Catanduvas-PR
 RELATÓRIO RESUMIDO DA EXECUÇÃO ORÇAMENTÁRIA
DEMONSTRATIVO DAS RECEITAS E DESPESAS PREVIDENCIÁRIAS
 ORÇAMENTO FISCAL E DA SEGURIDADE SOCIAL
 Janeiro a Dezembro 2023/Bimestre Novembro-Dezembro

RREO - Anexo 4 (LRF, Art. 53, inciso II)

RECURSOS RPPS ARRECADADOS EM EXERCÍCIOS ANTERIORES	VALOR	PREVISÃO ORÇAMENTÁRIA	PREVISÃO ORÇAMENTÁRIA
RESERVA ORÇAMENTÁRIA DO RPPS			
VALOR			Em Reais
APORTES DE RECURSOS PARA O FUNDO EM CAPITALIZAÇÃO DO RPPS			PREVISÃO ORÇAMENTÁRIA
Plano de Amortização - Contribuição Patronal Suplementar			
Outros Aportes para o RPPS			APORTES REALIZADOS
Recursos para Cobertura de Déficit Financeiro			
BENS E DIREITOS DO RPPS (FUNDO EM CAPITALIZAÇÃO)			SALDO ATUAL
Caixa e Equivalentes de Caixa			(898.630,84)
Investimentos e Aplicações			19.955.084,28
Outros Bens e Direitos			

Prefeitura Municipal de Catanduvas-PR
 RELATÓRIO RESUMIDO DA EXECUÇÃO ORÇAMENTÁRIA
DEMONSTRATIVO DAS RECEITAS E DESPESAS PREVIDENCIÁRIAS
 ORÇAMENTO FISCAL E DA SEGURIDADE SOCIAL
 Janeiro a Dezembro 2023/Bimestre Novembro-Dezembro

RREO - Anexo 4 (LRF, Art. 53, inciso II)

		FUNDO EM REPARTIÇÃO (PLANO FINANCEIRO)				Em Reais
		PREVISÃO ATUALIZADA (a)	RECEITAS REALIZADAS Até o Bimestre (b)			
RECEITAS PREVIDENCIÁRIAS - RPPS (FUNDO EM REPARTIÇÃO)						
RECEITAS CORRENTES (VII)						
Receita de Contribuições dos Segurados						
Ativo						
Inativo						
Pensionista						
Receita Patrimonial						
Receitas Imobiliárias						
Receitas de Valores Mobiliários						
Outras Receitas Patrimoniais						
Receita de Serviços						
Outras Receitas Correntes						
Compensação Financeira entre os regimes						
Demais Receitas Correntes						
RECEITAS DE CAPITAL (VIII)						
Alienação de Bens, Direitos e Ativos						
Amortização de Empréstimos						
Outras Receitas de Capital						
TOTAL DAS RECEITAS DO FUNDO EM REPARTIÇÃO (IX) = (VII + VIII)						
DESPESAS PREVIDENCIÁRIAS - RPPS (FUNDO EM REPARTIÇÃO)						
Benefícios						
Aposentadorias						
Pensões por Morte						
Outras Despesas Previdenciárias						
Compensação Financeira entre os regimes						
Demais Despesas Previdenciárias						
TOTAL DAS DESPESAS DO FUNDO EM REPARTIÇÃO (X)						
RESULTADO PREVIDENCIÁRIO - FUNDO EM REPARTIÇÃO (XI) = (IX - X)²						

Fonte: GOVBR - Responsabilidade Fiscal, Gabinete do Prefeito, 25/Jun/2024, 08h e 53m.

[Handwritten signature]
 0,00

Prefeitura Municipal de Catanduvas-PR
 RELATÓRIO RESUMIDO DA EXECUÇÃO ORÇAMENTÁRIA
DEMONSTRATIVO DAS RECEITAS E DESPESAS PREVIDENCIÁRIAS
 ORÇAMENTO FISCAL E DA SEGURIDADE SOCIAL
 Janeiro a Dezembro 2023/Bimestre Novembro-Dezembro

RREO - Anexo 4 (LRF, Art. 53, inciso II)

APORTES DE RECURSOS PARA O FUNDO EM REPARTIÇÃO DO RPPS		ADMINISTRAÇÃO DO REGIME PRÓPRIO DE PREVIDÊNCIA DOS SERVIDORES - RPPS					BENEFÍCIOS PREVIDENCIÁRIOS MANTIDOS PELO TESOUREIRO		
Recursos para Cobertura de Insuficiências Financeiras		PREVISÃO ATUALIZADA		RECEITAS REALIZADAS		PREVISÃO ATUALIZADA		RECEITAS REALIZADAS	
Recursos para Formação da Reserva		(a)		Até o Bimestre		(b)		Até o Bimestre	
BENS E DIREITOS DO RPPS (FUNDO EM REPARTIÇÃO)		SAÍDO ATUAL		SAÍDO ATUAL		SAÍDO ATUAL		SAÍDO ATUAL	
Caixa e Equivalentes de Caixa									
Investimentos e Aplicações									
Outros Bens e Direitos									
RECEITAS DA ADMINISTRAÇÃO - RPPS		RECEITAS REALIZADAS		RECEITAS REALIZADAS		RECEITAS REALIZADAS		RECEITAS REALIZADAS	
Recargas Correntes		(a)		Até o Bimestre		(b)		Até o Bimestre	
TOTAL DAS RECEITAS DA ADMINISTRAÇÃO RPPS (XIII)									
DESPESAS DA ADMINISTRAÇÃO - RPPS		DOTAÇÃO ATUALIZADA		DESPESAS EMPENHADAS		DESPESAS LIQUIDADAS		DESPESAS PAGAS	
Despesas Correntes (XIII)		(c)		Até o Bimestre		Até o Bimestre		Até o Bimestre	
Passivo e Encargos Sociais									
Demais Despesas Correntes									
Despesas de Capital (XIV)									
TOTAL DAS DESPESAS DA ADMINISTRAÇÃO RPPS (XV) = (XIII + XIV)									
RESULTADO DA ADMINISTRAÇÃO RPPS (XVI) = (XII - XV)									
BENS E DIREITOS - ADMINISTRAÇÃO DO RPPS									
Caixa e Equivalentes de Caixa									
Investimentos e Aplicações									
Outros Bens e Direitos									
RECEITAS PREVIDENCIÁRIAS (BENEFÍCIOS MANTIDOS PELO TESOUREIRO)		PREVISÃO ATUALIZADA		RECEITAS REALIZADAS		PREVISÃO ATUALIZADA		RECEITAS REALIZADAS	
Demais receitas Previdenciárias		(a)		Até o Bimestre		(b)		Até o Bimestre	
TOTAL DAS RECEITAS (BENEFÍCIOS MANTIDOS PELO TESOUREIRO) (XVII)									


FONTE: GOVBR - Responsabilidade Fiscal, Gabinete do Prefeito, 25/Jan/2024, 08h e 53m.

Prefeitura Municipal de Catanduvas-PR
RELATÓRIO RESUMIDO DA EXECUÇÃO ORÇAMENTÁRIA
DEMONSTRATIVO DAS RECEITAS E DESPESAS PREVIDENCIÁRIAS
ORÇAMENTO FISCAL E DA SEGURIDADE SOCIAL
 Janeiro a Dezembro 2023/Bimestre Novembro-Dezembro


RREO - Anexo 4 (LRF, Art. 53, inciso II)


Aposentadorias Pensões Outras Despesas Previdenciárias	DESPESAS PREVIDENCIÁRIAS (BENEFÍCIOS MANTIDOS PELO TESOURO)					Em Reais
	DOTAÇÃO ATUALIZADA (c)	DESPESAS EMPENHADAS Até o Bimestre (d)	DESPESAS LIQUIDADAS Até o Bimestre (e)	DESPESAS PAGAS Até o Bimestre (f)	INSCRITAS EM RESTOS A PAGAR NÃO PROCESSADOS No Exercício (g)	
TOTAL DAS DESPESAS (BENEFÍCIOS MANTIDOS PELO TESOURO) (XVIII)						
RESULTADO DOS BENEFÍCIOS MANTIDOS PELO TESOURO (XIX) = (XVII) - (XVIII) ¹						

1 Como a Portaria MPS-748/2011 determina que os recursos provenientes dessas aportes devem permanecer aplicados, no mínimo, por 5 (cinco) anos, essa receita não deverá compor o total das receitas previdenciárias do período de apuração.
 2 O resultado previdenciário será apresentado por meio da diferença entre previsto da receita e a dotação da despesa e entre a receita realizada e a despesa liquidada (do 1º ao 5º bimestre) e a despesa empenhada (no 5º bimestre)


 MOISES APARECIDO DE SOUZA
 PREFEITO


 OZIEL DE OLIVEIRA
 SECRETÁRIO DE FINANÇAS


 EDILSON MALAVSKI
 CONTROLADOR INTERNO


 GEFERSON PAVAN
 CONTADOR
 CRC PR-058882/0-0

RREO - ANEXO VI(LRF, art. 53, inciso III)


ACIMA DA LINHA			R\$ 1,00
RECEITAS PRIMÁRIAS	Previsão Atualizada	Até o Bimestre/2023	
		Receitas Realizadas (a)	
RECEITAS CORRENTES (EXCETO FONTES RPPS) (I)			
Impostos, Taxas e Contribuições de Melhoria	55.814.753,24		53.517.817,77
IPTU	3.745.208,00		6.755.369,93
ISS	250.200,00		356.303,05
ITBI	1.307.500,00		1.763.672,04
IRRF	500.000,00		2.561.351,25
Outros Impostos, Taxas, e Contribuições de Melhoria	1.351.000,00		1.901.035,56
Contribuições	336.508,00		173.008,03
Receita Patrimonial	799.100,00		724.828,51
Aplicações Financeiras (II)	447.518,02		1.283.072,97
Outras Receitas Patrimoniais	447.518,02		1.283.072,97
Transferências Correntes	-		-
Cota-Parte do FPM	50.236.027,22		44.083.996,85
Cota-Parte do ICMS	22.640.000,00		18.113.806,29
Cota-Parte do IPVA	13.200.000,00		12.143.304,90
Cota-Parte do ITR	1.200.000,00		1.335.732,59
Transferências da LC 61/1989	168.000,00		214.285,97
Transferências do FUNDEB	132.000,00		125.424,05
Outras Transferências Correntes	8.100.000,00		6.237.575,49
Demais Receitas Correntes	4.796.027,22		5.913.867,56
Outras Receitas Financeiras (III)	586.900,00		670.349,51
Receitas Correntes Restantes	586.900,00		670.349,51
RECEITAS PRIMÁRIAS CORRENTES (EXCETO FONTES RPPS) (IV) = (I - (II + III))	55.367.235,22		52.234.544,80
RECEITAS PRIMÁRIAS CORRENTES (COM FONTES RPPS) (V)	6.689.635,00		5.916.706,66
RECEITAS NÃO PRIMÁRIAS CORRENTES (COM FONTES RPPS) (VI)	1.500.000,00		2.227.230,40
RECEITAS DE CAPITAL (EXCETO FONTES RPPS) (VII)	7.857.670,00		8.352.139,00
Operações de Crédito (VIII)	2.500.000,00		407.000,00
Amortização de Empréstimos (IX)	99.500,00		-
Alienação de Bens	-		-
Receitas de Alienação de Investimentos Temporários (X)	-		-
Receitas de Alienação de Investimentos Permanentes (XI)	-		-
Outras Alienações de Bens	-		-
Transferências de Capital	99.500,00		407.000,00
Convênios	5.258.170,00		7.945.139,00
Outras Transferências de Capital	4.401.630,00		4.700.469,00
Outras Receitas de Capital	856.540,00		3.244.670,00
Outras Receitas de Capital Não Primárias (XII)	-		-
Outras Receitas de Capital Primárias	-		-
RECEITAS PRIMÁRIAS DE CAPITAL (EXCETO FONTES RPPS) (XIII) = (VII - (VIII + IX + X + XI + XII))	5.357.670,00		8.352.139,00
RECEITAS PRIMÁRIAS DE CAPITAL (COM FONTES RPPS) (XIV)	-		-
RECEITAS NÃO PRIMÁRIAS DE CAPITAL (COM FONTES RPPS) (XV)	-		-
RECEITA PRIMÁRIA TOTAL (XVI) = (IV + V + XII + XIV)	67.424.540,22		66.503.390,46
RECEITA PRIMÁRIA TOTAL (EXCETO FONTES RPPS) (XVII) = (IV + XIII)	60.724.905,22		60.586.683,80

DESPESAS PRIMÁRIAS	Dotação Atualizada	Até o Bimestre/2023					
		Despesas Empenhadas	Despesas Liquidadas	Despesas Pagas (a)	Restos a Pagar Processados Pagos (b)	Restos a Pagar não Processados	
						Liquidados	Pagos (c)
DESPESAS CORRENTES (EXCETO FONTES RPPS) (XVIII)	55.826.223,62	50.129.932,14	49.493.963,64	48.863.842,23	378.976,34	668.456,16	668.456,16
Pessoal e Encargos Sociais	26.486.097,68	23.917.544,70	23.917.544,70	23.895.643,76	18.548,96	-	-
Juros e Encargos da Dívida (XIX)	287.306,71	287.306,71	287.306,71	287.306,71	-	-	-
Outras Despesas Correntes	29.052.819,25	25.925.080,73	25.289.112,23	24.680.891,76	360.427,38	668.456,16	668.456,16
DESPESAS PRIMÁRIAS CORRENTES (EXCETO FONTES RPPS) (XX) = (XVIII - XIX)	55.538.916,91	49.842.625,43	49.206.656,93	48.576.535,52	378.976,34	668.456,16	668.456,16
DESPESAS PRIMÁRIAS CORRENTES (COM FONTES RPPS) (XXI)	5.970.000,00	5.753.941,71	5.753.941,71	5.753.941,71	-	-	-
DESPESAS NÃO PRIMÁRIAS CORRENTES (COM FONTES RPPS) (XXII)	-	-	-	-	-	-	-
DESPESAS DE CAPITAL (EXCETO FONTES RPPS) (XXIII)	12.070.934,34	5.757.096,04	4.703.433,34	4.700.505,68	147.723,44	2.021.748,90	2.021.748,90


FONTE: GOVBR - Responsabilidade Fiscal, Gabinete do Prefeito, 25/Jan/2024, 08h e 57m.

Investimentos	11.647.674,97	5.333.836,67	4.280.173,97	4.277.246,31	147.723,44	2.021.748,90	2.021.748,90
Inversões Financeiras							
Concessão de Empréstimos e Financiamentos (XXIV)							
Aquisição de Título de Capital já Integralizado (XXV)							
Aquisição de Título de Crédito (XXVI)							
Demais Inversões Financeiras							
Amortização da Dívida (XXVII)	423.259,37	423.259,37	423.259,37	423.259,37			
DESPESAS PRIMÁRIAS DE CAPITAL (EXCETO FONTES RPPS) (XXVIII) = [XXIII - (XXIV + XXV + XXVI + XXVII)]	11.647.674,97	5.333.836,67	4.280.173,97	4.277.246,31	147.723,44	2.021.748,90	2.021.748,90
RESERVA DE CONTINGÊNCIA (XXIX)	2.799.635,00						
DESPESAS PRIMÁRIAS DE CAPITAL (COM FONTES RPSS) (XXX)							
DESPESAS NÃO PRIMÁRIAS DE CAPITAL (COM FONTES RPPS) (XXXI)							
DESPESA PRIMÁRIA TOTAL (XXXII) = (XX + XXI + XXVIII + XXIX + XXX)	75.956.226,88	60.930.403,81	59.240.772,61	58.607.723,54	526.699,78	2.690.205,06	2.690.205,06
DESPESA PRIMÁRIA TOTAL (EXCETO FONTES RPPS) (XXXIII) = (XX + XXVIII + XXIX)	67.186.591,88	55.176.462,10	53.486.630,90	52.853.781,63	526.699,78	2.690.205,06	2.690.205,06
RESULTADO PRIMÁRIO (COM RPPS) - Acima da Linha (XXXIV) = [XXXIIa - (XXXIIIa + XXXIIIb + XXXIIIc)]							4.678.762,08
RESULTADO PRIMÁRIO (SEM RPPS) - Acima da Linha (XXXV) = [XXXIIIa - (XXXIIIb + XXXIIIc)]							4.516.997,13
META FISCAL PARA O RESULTADO PRIMÁRIO							4.516.997,13
Meta fixada no Anexo de Metas Fiscais da LDO para o exercício de referência							426.563,00
JUROS NOMINAIS							
Juros, Encargos e Variações Monetárias Ativos (XXXVI)							1.283.072,97
Juros, Encargos e Variações Monetárias Passivos (XXXVII)							113.713,06
RESULTADO NOMINAL (SEM RPPS) - Acima da Linha (XXXVIII) = XXXV + (XXXVI - XXXVII)							5.685.357,04
ABAIXO DA LINHA							
CÁLCULO DO RESULTADO NOMINAL							
		SALDO					
		Em 31/Dez/2022		Até o Bimestre			
		(a)		(b)			
DÍVIDA CONSOLIDADA (XXIX)							
DEDUÇÕES (XL)			4.457.775,14				3.860.922,12
Disponibilidade de Caixa			10.438.775,00				16.053.978,80
Disponibilidade de Caixa Bruta			10.438.775,00				16.053.978,80
(-) Restos a Pagar Processados (XLI)			11.078.741,75				16.162.684,25
(-) Depósitos Restituíveis e Valores Vinculados			631.194,11				104.494,33
Demais Haveres Financeiros			8.772,64				4.211,12
DÍVIDA CONSOLIDADA LÍQUIDA (XLI) = (XXXIX - XL)							
RESULTADO NOMINAL (SEM RPPS) - Abaixo da Linha (XLII) = [XLIa - XLIb]			-5.980.999,86				-12.193.056,68
META FISCAL PARA O RESULTADO NOMINAL							6.212.056,82
Meta fixada no Anexo de Metas Fiscais da LDO para o exercício							413.000,00
AJUSTE METODOLÓGICO							
VARIÇÃO SALDO RPP = (XLIV) = (XLIb - XLIa)							
RECEITA DE ALIENAÇÃO DE INVESTIMENTOS PERMANENTES (XLV) = (XI)							-526.699,78
VARIÇÃO CAMBIAL (XLVI)							
VARIÇÃO DO SALDO DE PRECATÓRIOS INTEGRANTES DA DC (XLVII)							
VARIÇÃO DO SALDO DAS DEMAIS OBRIGAÇÕES INTEGRANTES DA DC (XLVIII)							
OUTROS AJUSTES (XLXIX)							
RESULTADO NOMINAL (SEM RPPS) AJUSTADO - Abaixo da Linha (L) = [XLII + (XLIV - XLV - XLVI + XLVII + XLVIII) +/- (XLXIX)]							5.685.357,04
RESULTADO PRIMÁRIO (SEM RPPS) - Abaixo da Linha (LI) = (L) - (XXXVI - XXXVII)							4.515.997,13
INFORMAÇÕES ADICIONAIS							
SALDO DE EXERCÍCIOS ANTERIORES							4.794.734,72

INFORMAÇÕES ADICIONAIS	PREVISÃO ORÇAMENTÁRIA
Recursos Arrecadados em Exercícios Anteriores - RPPS Superávit Financeiro Utilizado para Abertura e Reabertura de Créditos Adicionais RESERVA ORÇAMENTÁRIA DO RPPS	4.794.734,72




MOISES APARECIDO DE SOUZA
PREFEITO



OZIEL DE OLIVEIRA
SECRETÁRIO DE FINANÇAS



EDILSON MALAVSKI
CONTROLE INTERNO



JEFFERSON PAVAN
CONTADOR
CRC PR-058882/0-0

RREO - ANEXO 7 (LRF, art.53, inciso V)

PODER/ÓRGÃO	RESTOS A PAGAR PROCESSADOS										R\$ 1,00	
	Inscritos					Inscritos						
	Em Exercícios Anteriores (a)	Em 31 de dezembro de 2022 (b)	Pagos (c)	Cancelados (d)	Saldo = (a+b)-(c+d)	Em Exercícios Anteriores (e)	Em 31 de dezembro de 2022 (f)	Liquidados (h)	Pagos (i)	Cancelados (j)		Saldo = (e+f)-(g)+(h)
PODER EXECUTIVO	626,35	631.364,75	526.699,78	-	105.291,32	999.276,83	2.149.333,73	2.690.205,06	2.690.205,06	281.691,97	176.713,53	282.004,85
PODER LEGISLATIVO	-	-	526.699,78	-	105.291,32	-	2.149.333,73	2.690.205,06	2.690.205,06	281.691,97	176.713,53	282.004,85
CÂMARA MUNICIPAL	-	-	-	-	-	-	-	-	-	-	-	-
TOTAL (III) = (I+II)	626,35	631.364,75	526.699,78	-	105.291,32	999.276,83	2.149.333,73	2.690.205,06	2.690.205,06	281.691,97	176.713,53	282.004,85

MOISÉS APARECIDO DE SOUZA
 PREFEITO

OZIEL DA SILVA
 SECRETÁRIO DE FINANÇAS

EDILSON HALAVSKI
 CONTROLE INTERNO

GEFFERSON PAVAN
 CONTADOR
 CRC PR-0588827/O-0

Prefeitura Municipal de Catanduvas-PR
RELATÓRIO RESUMIDO DA EXECUÇÃO ORÇAMENTÁRIA
DEMONSTRATIVO DAS RECEITAS E DESPESAS COM MANUTENÇÃO E DESENVOLVIMENTO DO ENSINO - MDE
ORÇAMENTO FISCAL E DA SEGURIDADE SOCIAL
 Janeiro a Dezembro 2023/Bimestre Novembro-Dezembro
RREO - Anexo 8 (LDB, art. 72)

RECEITA RESULTANTE DE IMPOSTOS		RECEITA RESULTANTE DE IMPOSTOS (Art. 212 e 212-A da Constituição Federal)		Em Reais
1- RECEITA DE IMPOSTOS		PREVISÃO ATUALIZADA (a)	RECEITAS REALIZADAS Até o Bimestre (b)	
1.1-	Receita Resultante do Imposto sobre a Propriedade Predial e Territorial Urbana - IPTU	3.408.700,00	6.682.381,90	
1.2-	Receita Resultante do Imposto sobre Transmissão Inter-Vivos - ITBI	250.200,00	358.203,05	
1.3-	Receita Resultante do Imposto sobre Serviços de Qualquer Natureza - ISS	500.000,00	2.561.351,25	
1.4-	Receita Resultante do Imposto de Renda Retido na Fonte - IRRF	1.307.500,00	1.783.872,04	
2- RECEITA DE TRANSFERÊNCIAS CONSTITUCIONAIS E LEGAIS		1.351.000,00	1.901.035,58	
2.1-	Cota-Parte FPM	46.509.129,44	39.091.467,89	
2.1.1-	Parcela referente à CF, art. 159, I, alínea b	27.800.000,00	22.146.119,77	
2.1.2-	Parcela referente à CF, art. 159, I, alíneas d e e	25.800.000,00	20.161.493,59	
2.2-	Cota-Parte ICMS	2.000.000,00	1.894.716,16	
2.3-	Cota-Parte IPI-Exportação	16.500.000,00	15.179.130,84	
2.4-	Cota-Parte ITR	165.000,00	156.780,12	
2.5-	Cota-Parte IPVA	210.000,00	287.316,10	
2.6-	Cota-Parte IOF-Curo	1.500.000,00	1.669.666,09	
2.7-	Outras Transferências ou Compensações Financeiras Provenientes de Impostos e Transferências Constitucionais	-	-	
3- TOTAL DA RECEITA RESULTANTE DE IMPOSTOS (1 + 2)		334.129,44	471.955,04	
4- TOTAL DESTINADO AO FUNDEB - equivalente a 20% DE ((2.1.1) + (2.2) + (2.3) + (2.4) + (2.5) + (2.7))		49.917.829,44	48.473.829,88	
5- VALOR MÍNIMO A SER APLICADO ALÉM DO VALOR DESTINADO AO FUNDEB - 5% DE ((2.1.1) + (2.2) + (2.3) + (2.4) + (2.5) + (2.7) + 29% DE ((1.1) + (1.2) + (1.3) + (1.4) + (1.5) + (2.1.2) + (2.8))		8.901.825,89	7.681.350,38	
		3.577.631,47	4.037.107,11	
RECEITAS DO FUNDEB RECEBIDAS NO EXERCÍCIO		FUNDEB		
6- TOTAL DAS RECEITAS DO FUNDEB RECEBIDAS		PREVISÃO ATUALIZADA (a)	RECEITAS REALIZADAS Até o Bimestre (b)	
6.1- FUNDEB - Impostos e Transferências de Impostos		8.111.000,00	6.284.348,76	
6.1.1- Principal		8.111.000,00	6.284.348,76	
6.1.2- Rendimentos de Aplicação Financeira		8.100.000,00	6.237.575,49	
6.1.3- Ressarcimento de recursos do Fundeb		11.000,00	26.773,27	
6.2- FUNDEB - Complementação da União - VAAF		-	-	
6.2.1- Principal		-	-	
6.2.2- Rendimentos de Aplicação Financeira		-	-	
6.2.3- Ressarcimento de recursos do Fundeb		-	-	
6.3- FUNDEB - Complementação da União - VAAIT		-	-	
6.3.1- Principal		-	-	
6.3.2- Rendimentos de Aplicação Financeira		-	-	
6.3.3- Ressarcimento de recursos do Fundeb		-	-	

FONTE: GOVBR - Responsabilidade Fiscal, Gabinete do Prefeito, 25/Jan/2024, 09h e 05m.

Handwritten signatures and stamps, including a large signature and a circular stamp.

Prefeitura Municipal de Catanduvas-PR
 RELATÓRIO RESUMIDO DA EXECUÇÃO ORÇAMENTÁRIA
 DEMONSTRATIVO DAS RECEITAS E DESPESAS COM MANUTENÇÃO E DESENVOLVIMENTO DO ENSINO - MDE
 Janeiro a Dezembro 2023/Bimestre Novembro-Dezembro
 RREO - Anexo 8 (LDB art. 72)

		FUNDEB		VALOR		Em Reais	
		PREVISÃO ATUALIZADA (a)	RECEITAS REALIZADAS Até o Bimestre (b)				
RECEITAS DO FUNDEB RECEBIDAS NO EXERCÍCIO							
6.4 - FUNDEB - Complementação da União - VAAF							
6.4.1 - Principal							
6.4.2 - Rendimentos de Aplicação Financeira							
6.4.3 - Resarcimento de recursos do Fundeb							
7 - RESULTADO LÍQUIDO DAS TRANSFERÊNCIAS DO FUNDEB (6.4.1 - 6.4.3)							
RECURSOS RECEBIDOS EM EXERCÍCIOS ANTERIORES E NÃO UTILIZADOS (SUPERÁVIT)				(601.826,89)			(1.343.774,87)
8 - TOTAL DOS RECURSOS DE SUPERÁVIT							
8.1 - SUPERÁVIT DO EXERCÍCIO IMEDIATAMENTE ANTERIOR							57.186,51
8.2 - SUPERÁVIT RESIDUAL DE OUTROS EXERCÍCIOS							57.186,51
9 - TOTAL DOS RECURSOS DO FUNDEB DISPONÍVEIS PARA UTILIZAÇÃO (6 + 8)							
DESPESAS COM RECURSOS DO FUNDEB (Por Subitem)							6.321.515,27
10 - TOTAL DAS DESPESAS COM RECURSOS DO FUNDEB							
10.1 - PROFISSIONAIS DA EDUCAÇÃO BÁSICA							
10.1.1 - Educação Infantil		8.168.186,51	6.170.365,45	6.170.365,45	6.170.365,45	6.170.365,45	
10.1.2 - Ensino Fundamental		8.168.186,51	6.170.365,45	6.170.365,45	6.170.365,45	6.170.365,45	
10.1.3 - Educação de Jovens e Adultos		2.022.000,00	1.588.179,71	1.588.179,71	1.588.179,71	1.588.179,71	
10.1.4 - Educação Especial		5.434.851,72	4.494.039,24	4.494.039,24	4.494.039,24	4.494.039,24	
10.1.5 - Administração Geral		54.514,79	54.514,79	54.514,79	54.514,79	54.514,79	
10.2 - OUTRAS DESPESAS		57.000,00	53.631,71	53.631,71	53.631,71	53.631,71	
10.2.1 - Educação Infantil							
10.2.2 - Ensino Fundamental							
10.2.3 - Educação de Jovens e Adultos							
10.2.4 - Educação Especial							
10.2.5 - Administração Geral							
10.2.6 - Transporte (Escolar)							
10.2.7 - Outras							
INDICADORES DO FUNDEB							
DESPESAS CUSTEADAS COM RECEITAS DO FUNDEB RECEBIDAS NO EXERCÍCIO							
DESPESAS EMPENHADAS Até o Bimestre (c)		6.113.189,94	6.113.189,94	6.113.189,94	6.113.189,94	6.113.189,94	
DESPESAS LIQUIDADAS Até o Bimestre (d)		6.113.189,94	6.113.189,94	6.113.189,94	6.113.189,94	6.113.189,94	
DESPESAS PAGAS Até o Bimestre (e)		6.113.189,94	6.113.189,94	6.113.189,94	6.113.189,94	6.113.189,94	
INSCRITAS EM RESTOS A PAGAR NÃO PROCESSADOS (f)		-	-	-	-	-	
INSCRITAS EM RESTOS A PAGAR NÃO PROCESSADOS, SEM DISPONIBILIDADE DE CANCELAMENTO (g)		-	-	-	-	-	
DESPESAS LIQUIDADAS / EMPENHADAS EM VALOR SUPERIOR AO TOTAL DAS RECEITAS RECEBIDAS NO EXERCÍCIO (h)		-	-	-	-	-	

FONTE: GOVBR - Responsabilidade Fiscal, Gabinete do Prefeito, 25/Jan/2024, 09h e 03m.

Prefeitura Municipal de Catanduvas-PR
 RELATÓRIO RESUMIDO DA EXECUÇÃO ORÇAMENTÁRIA
 DEMONSTRATIVO DAS RECEITAS E DESPESAS COM MANUTENÇÃO E DESENVOLVIMENTO DO ENSINO - MDE
 ORÇAMENTO FISCAL E DA SEGURIDADE SOCIAL
 Janeiro a Dezembro 2023/Bimestre Novembro-Dezembro
 RREO - Anexo 8 (LDB, art. 72)

		INDICADORES DO FUNDEB										Em Reais
DESPESAS CUSTEADAS COM RECEITAS DO FUNDEB RECEBIDAS NO EXERCÍCIO		DESPESAS EMPENHADAS Até o Bimestre (d)	DESPESAS LIQUIDADAS Até o Bimestre (e)	DESPESAS PAGAS Até o Bimestre (f)	INSCRITAS EM RESTOS A PAGAR NÃO PROCESSADOS (g)	INSCRITAS EM RESTOS A PAGAR NÃO PROCESSADOS (SEM DISPONIBILIDADE DE CANCEL.) (h)	DESPESAS LIQUIDADAS, EMPENHADAS, TOTALIZADAS SUPERIORES AO TOTAL DAS RECEITAS RECEBIDAS NO EXERCÍCIO (i)					% APLICADO (m)
INDICADORES - Art. 212-A, inciso XI e § 3º - Constituição Federal		VALOR EXIGIDO (j)	VALOR APLICADO (k)	VALOR NÃO APLICADO (l)	VALOR NÃO APLICADO APÓS AJUSTE (p)	VALOR CONSIDERADO APÓS DEDUÇÕES (q)	% APLICADO (n)					% NÃO APLICADO (o)
15- Mínimo de 70% do FUNDEB na Remuneração dos Profissionais da Educação Básica		4.305.044,13	6.113.198,94	6.113.198,94	151.148,82	6.113.198,94	97,58					2,41
16- Percentual de 50% da Complementação da União ao FUNDEB (VAAT) na Educação Infantil												
17- Mínimo de 15% da Complementação da União ao FUNDEB - VAAT em Despesas de Capital												
18- Total da Receita Recebida e não Aplicada no Exercício		628.434,98	151.148,82	151.148,82								
INDICADOR - Art. 28, § 3º - Lei nº 14.113, de 2020 - (Máximo de 10% de Superávit)		VALOR MÁXIMO PERMITIDO (n)	VALOR NÃO APLICADO (o)	VALOR DE SUPERÁVIT APLICADO NO EXERCÍCIO ANTERIOR (p)	VALOR DE SUPERÁVIT NÃO APLICADO ATÉ O PRIMEIRO QUADRIMESTRE (q)	VALOR APLICADO APÓS O PRIMEIRO QUADRIMESTRE (r)	VALOR TOTAL DE SUPERÁVIT NÃO APLICADO ATÉ O FINAL DO EXERCÍCIO (s)	VALOR APLICADO ATÉ O PRIMEIRO QUADRIMESTRE QUE INTERESSA O LIMITE CONSTITUCIONAL (t)				57.168,51
19- TOTAL DAS DESPESAS CUSTEADAS COM SUPERÁVIT DO FUNDEB		617.007,94	57.168,51	57.168,51	57.168,51		57.168,51				57.168,51	
19.1- Total das Despesas custeadas com FUNDEB - Impostos e Transferências de Impostos		617.007,94	57.168,51	57.168,51	57.168,51		57.168,51				57.168,51	
19.2- Total das Despesas custeadas com FUNDEB - Complementação da União (VAAT + VAAT + VAAT)												
DESPESAS COM MANUTENÇÃO E DESENVOLVIMENTO DO ENSINO - MDE - CUSTEADAS COM RECEITA DE IMPOSTOS (EXCETO FUNDEB)												
DESPESAS COM AÇÕES TÍPICAS DE MDE - RECEITAS DE IMPOSTOS - EXCETO FUNDEB (Por subitâneo)												
20- TOTAL DAS DESPESAS COM AÇÕES TÍPICAS DE MDE CUSTEADAS COM RECEITAS DE IMPOSTOS												
20.1- Educação Infantil		5.527.155,83	5.239.308,22	5.131.193,29	5.127.158,29	783.320,66	4.348.038,26				78,33	
20.2- Ensino Fundamental		913.790,02	786.320,66	783.320,66	783.320,66	4.338.829,26	4.338.829,26				49,87	
20.3- Educação de Jovens e Adultos		4.589.865,91	4.448.989,42	4.342.994,26	4.342.994,26						93,54	
20.4- Educação Especial		2.000,00	6.018,14		4.908,37		4.908,37				245,41	
20.5- Administração Geral		11.500,00										
20.6- Transporte (Escolas)												
20.7- Outras												

FONTE: GOVBR - Responsabilidade Fiscal, Gabinete do Prefeito, 25/Jan/2024, 09h e 05m.

Prefeitura Municipal de Catanduvas-PR
RELATÓRIO RESUMIDO DA EXECUÇÃO ORÇAMENTÁRIA
DEMONSTRATIVO DAS RECEITAS E DESPESAS COM MANUTENÇÃO E DESENVOLVIMENTO DO ENSINO - MDE
ORÇAMENTO FISCAL E DA SEGURIDADE SOCIAL
 Janeiro a Dezembro 2023/Bimestre Novembro-Dezembro
 RREO - Anexo 8 (LDB art. 72)


DESPESAS COM MANUTENÇÃO E DESENVOLVIMENTO DO ENSINO - MDE - CUSTEADAS COM RECEITA DE IMPOSTOS E COM RECURSOS DO FUNDER									
DESPESAS COM AÇÕES TÍPICAS DE MDE - RECEITAS DE IMPOSTOS E RECURSOS DO FUNDER									
(Por Área de Atuação)									
21 - TOTAL DAS DESPESAS COM AÇÕES TÍPICAS DE MDE CUSTEADAS COM RECEITAS DE IMPOSTOS E FUNDER	DOTAÇÃO ATUALIZADA (c)	DESPESAS EMPENHADAS Até o Bimestre (d)	DESPESAS LIQUIDADAS Até o Bimestre (e)	DESPESAS PAGAS Até o Bimestre (f)	ANOTAÇÕES EM RESTOS A PAGAR NÃO PROCESSADOS (g)				
21.1 - Educação Infantil	13.695.322,44	11.409.673,67	2.354.500,37	11.301.558,74	11.297.523,74				
21.1.1 - Creche	3.535.790,02	2.354.500,37	2.351.500,37	2.351.500,37	2.351.500,37				
21.1.2 - Pré-escola	3.595.780,02	2.354.500,37	2.351.500,37	2.351.500,37	2.351.500,37				
22.2 - Ensino Fundamental	10.159.532,42	9.055.173,30	8.650.059,37	8.646.023,37					
APURAÇÃO DO LIMITE MÍNIMO CONSTITUCIONAL						VALOR			
22 - TOTAL DAS DESPESAS DE MDE CUSTEADAS COM RECURSOS DE IMPOSTOS = L20(d ou e)						14.000,00			
23 - TOTAL DAS RECEITAS TRANSFERIDAS AO FUNDER = (L4)						12.863.825,09			
24 - () RECEITAS DO FUNDER NÃO UTILIZADAS NO EXERCÍCIO, EM VALOR SUPERIOR A 10% = L16(f)						5.239.308,22			
25 - VALOR APLICADO ATÉ O PRIMEIRO QUADRIMESTRE QUE INTEGRA O LIMITE CONSTITUCIONAL = L19 (h)						7.581.350,58			
26 - () RESTOS A PAGAR NÃO PROCESSADOS INSCRITOS NO EXERCÍCIO SEM DISPONIBILIDADE FINANCEIRA DE RECURSOS DE IMPOSTOS						57.166,51			
27 - () CANCELAMENTO, NO EXERCÍCIO, DE RESTOS A PAGAR INSCRITOS COM DISPONIBILIDADE FINANCEIRA DE RECURSOS DE IMPOSTOS VINCULADOS AO ENSINO = (L30 - (f)) + L30 2(g))									
28 - TOTAL DAS DESPESAS PARA FINS DE LIMITE (21 + 23 - 24 + 26 - 26 - 27)						14.000,00			
APURAÇÃO DO LIMITE MÍNIMO CONSTITUCIONAL - **									
29 - APLICAÇÃO EM MDE SOBRE A RECEITA RESULTANTE DE IMPOSTOS	VALOR EXIGIDO (i)		VALOR APLICADO (j)		% APLICADO (k)				
	12.515.516,73		12.863.825,09		27,69				
RESTOS A PAGAR INSCRITOS EM EXERCÍCIOS ANTERIORES DE DESPESAS CONSIDERADAS PARA CUMPRIMENTO DO LIMITE									
30 - RESTOS A PAGAR DE DESPESAS COM MDE	SALDO INICIAL (a)		RP LIQUIDADOS (ao)		RP PAGOS (ap)		RP CANCELADOS (aq)		SALDO FINAL (ar) = (ac) - (aa) - (aq)
30.1 - Escolas com Recursos de Impostos e Transferências de Impostos	335.929,64		268.976,59		321.929,64		14.000,00		
30.2 - Escolas com Recursos do FUNDER - Impostos	280.985,24		181.912,19		240.895,24		14.000,00		
30.3 - Escolas com Recursos do FUNDER - Complementação da União (VAAF + VAAF + VAAF)	74.964,40		74.964,40		74.964,40				
RECEITAS ADICIONAIS PARA FINANCIAMENTO DO ENSINO									
OUTRAS INFORMAÇÕES PARA CONTROLE									
31 - TOTAL DAS RECEITAS ADICIONAIS PARA FINANCIAMENTO DO ENSINO	PREVISÃO ATUALIZADA (a)		RECEITAS REALIZADAS Até o Bimestre (b)						
31.1 - RECEITA DE TRANSFERÊNCIAS DO FUNDE (INCLUINDO RENDIMENTOS DE APLICAÇÃO FINANCEIRA)	1.092.976,33								
31.1.1 - Salário-Educação	782.144,88								
31.1.2 - PDDE	495.500,00								
31.1.3 - PNAE									
31.1.4 - PNATE	136.044,88								
31.1.5 - Outras Transferências do FUNDE	130.690,00								
31.2 - RECEITA DE TRANSFERÊNCIAS DE CONVÊNIO									
31.3 - RECEITA DE ROYALTIES DESTINADOS À EDUCAÇÃO									
FONTE: GOVBR - Responsabilidade Fiscal, Gabinete do Prefeito, 25/Jan/2024, 09h e 05m.									


OUTRAS INFORMAÇÕES PARA CONTROLE							Em Reais
RECEITAS ADICIONAIS PARA FINANCIAMENTO DO ENSINO		PREVISÃO ATUALIZADA (a)	RECEITAS REALIZADAS Até o Bimestre				
31.4 - RECEITA DE OPERAÇÕES DE CRÉDITO VINCULADAS À EDUCAÇÃO							
31.5 - OUTRAS RECEITAS PARA FINANCIAMENTO DO ENSINO		330.831,49					
OUTRAS DESPESAS COM EDUCAÇÃO (Por sublinguagem)							331.005,54
32. TOTAL DAS DESPESAS COM AÇÕES TÍPICAS DE MDE CUSTEADAS COM DEMIAS RECEITAS							
32.1 - EDUCAÇÃO INFANTIL		2.795.253,43	2.651.181,98	2.412.293,87	2.412.293,87		
32.2 - ENSINO FUNDAMENTAL		192.458,74	182.458,74	133.090,07	133.090,07		
32.3 - ENSINO MÉDIO		1.313.740,18	1.191.004,98	1.011.475,23	1.011.475,23		
32.4 - ENSINO SUPERIOR		-	-	-	-		
32.5 - ENSINO PROFISSIONAL		-	-	-	-		
32.6 - EDUCAÇÃO DE JOVENS E ADULTOS		-	-	-	-		
32.7 - EDUCAÇÃO ESPECIAL		500,00	-	-	-		
32.8 - OUTRAS		500,00	-	-	-		
		1.288.054,51	1.287.728,57	1.287.728,57	1.287.728,57		
TOTAL GERAL DAS DESPESAS COM EDUCAÇÃO							
33. TOTAL GERAL DAS DESPESAS COM EDUCAÇÃO (10 + 20 + 32)							
33.1 - Despesas Correntes		16.490.875,87	14.080.865,88	13.713.882,81	13.709.817,81		
33.1.1 - Pessoal Ativo		15.525.957,54	13.238.077,44	13.084.314,43	13.080.279,43		
33.1.2 - Pessoal Inativo		10.584.482,24	8.480.581,12	8.480.581,12	8.480.581,12		
33.1.3 - Transferências às instituições comunitárias, confessionais ou filantrópicas sem fins lucrativos		-	-	-	-		
33.1.4 - Outras Despesas Correntes		-	-	-	-		
33.2 - Despesas de Capital		4.981.475,30	4.757.486,32	4.583.733,31	4.578.698,31		
33.2.1 - Transferências às instituições comunitárias, confessionais ou filantrópicas sem fins lucrativos		884.678,33	822.788,22	848.538,18	848.538,18		
33.2.2 - Outras Despesas de Capital		984.618,33	822.788,22	848.538,18	848.538,18		
CONTROLE DA DISPONIBILIDADE FINANCEIRA E CONCILIAÇÃO BANCÁRIA							
34 - DISPONIBILIDADE FINANCEIRA EM 31 DE DEZEMBRO DE 2022			FUNDEB (hh)		SALÁRIO EDUCAÇÃO (ai)		
35 - (+) INGRESSO DE RECURSOS ATÉ O BIMESTRE (orçamentário)		132.528,14				627.284,38	
36 - (-) PAGAMENTOS EFETUADOS ATÉ O BIMESTRE (orçamentário e restos a pagar)		8.284.348,76				544.286,05	
37 - (+) DISPONIBILIDADE FINANCEIRA ATÉ O BIMESTRE		6.245.329,89				773.103,01	
38 - (-) AJUSTES POSITIVOS (RETENÇÕES E OUTROS VALORES EXTRAORÇAMENTÁRIOS)		151.545,05				398.456,43	
38 - (-) AJUSTES NEGATIVOS (OUTROS VALORES EXTRAORÇAMENTÁRIOS)		-				-	


Prefeitura Municipal de Catanduvas-PR
RELATORIO RESUMIDO DA EXECUÇÃO ORÇAMENTÁRIA
DEMONSTRATIVO DAS RECEITAS E DESPESAS COM MANUTENÇÃO E DESENVOLVIMENTO DO ENSINO - MDE
 Janeiro a Dezembro 2023/Bimestre Novembro-Dezembro


RREO - Anexo 8 (LDB, art. 72)

CONTROLE DA DISPONIBILIDADE FINANCEIRA E CONCILIAÇÃO BANCÁRIA	FUNDEB (an)	SALÁRIO EDUCAÇÃO (a1)	Em Reais
40- (*) SALDO FINANCEIRO CONCILIAÇÃO (Saldo Bancário)			
1 Os valores informados devem corresponder ao efetivamente transferido. Os percentuais correspondem ao disposto na legislação.			
2 Limites mínimos anuais a serem cumpridos no encerramento do exercício.			
3 Art. 25, § 3º, Lei 14.131/2020: Até 10% (dez por cento) dos recursos recebidos a conta dos Fundos, inclusive relativos à complementação de União, nos termos do § 2º do art. 16 desta Lei, poderão ser utilizados no primeiro quadrimestre do exercício imediatamente subsequente, mediante abertura de crédito adicional.			
4 Os valores referentes à parcela dos Restos a Pagar inscritos sem disponibilidade financeira vinculada à educação deverão ser informados somente no RREO do último bimestre do exercício.			
5 Nos cinco primeiros bimestres do exercício o comprometimento será feito com base na despesa liquidada. No último bimestre do exercício, o valor deverá corresponder ao total da despesa empenhada.			
6 As linhas representam áreas de atuação e não comprometimento globalmente às subfunções de Função Educ. As despesas classificadas nas demais subfunções financeiras e nas subfunções aplicadas deverão ser rateadas para essas áreas de atuação.			
7 Valor inscrito em RPNP sem disponibilidade de caixa, que não será considerado na apuração dos indicadores e o total inscrito em RPNP com a disponibilidade de caixa por fonte de recursos. Para a linha 14, deverá ser verificada a diferença entre a disponibilidade nas Fontes do Fundo e os RPNP. Para as linhas 15, 16 e 17, deverá ser comparado o total inscrito em RPNP com a disponibilidade de caixa por fonte de recursos. Para a linha 14, deverá ser verificada a diferença entre a disponibilidade de caixa por fonte de recursos. Para a linha 14, deverá ser verificada a diferença entre			
8 Controle da execução de restos a pagar, constantes no cumprimento do limite mínimo dos exercícios anteriores.			
9 Nesta coluna não devem ser informados valores inferiores a 0 (zero).			
10 Essa coluna não deve conter percentual superior a 100%. Caso isso ocorra, em razão de valores informados na coluna (0), os percentuais devem ser ajustados para 100%.			


 MOISES APARECIDO DE SOUZA
 PREFEITO


 OZIEL DE OLIVEIRA
 SECRETÁRIO DE FINANÇAS


 EDILSON MALAVSKI
 CONTROLE INTERNO



 JEFFERSON PAVAN
 CONTADOR
 CRC PR-058882/0-0


PREFEITURA MUNICIPAL DE CATANDUVAS-PR
 RELATÓRIO RESUMIDO DA EXECUÇÃO ORÇAMENTÁRIA
DEMONSTRATIVO DAS RECEITAS DE OPERAÇÕES DE CRÉDITO E DESPESAS DE CAPITAL (REGRA DE OURO)
 ORÇAMENTOS FISCAL E DA SEGURIDADE SOCIAL
 JANEIRO A DEZEMBRO 2023/BIMESTRE NOVEMBRO-DEZEMBRO


RREO - ANEXO 9 (LRF, art.53, § 1º, inciso I)


Em Reais			
RECEITAS	PREVISÃO ATUALIZADA	RECEITAS REALIZADAS	SALDO NÃO REALIZADO
RECEITAS DE OPERAÇÕES DE CRÉDITO* (I)	(a)	(b)	(c) = (a-b)
	2.500.000,00	-	2.500.000,00
DESPESAS	DOTAÇÃO ATUALIZADA	DESPESAS EMPENHADAS	SALDO NÃO EXECUTADO
DESPESAS DE CAPITAL	(d)	(e)	(f)=(d-e)
Investimentos	12.070.934,34	5.757.096,04	6.313.838,30
Inversões Financeiras	11.647.674,97	5.333.836,67	6.313.838,30
Amortização da Dívida	-	-	-
(-)Incentivos Fiscais a Contribuinte	423.259,37	423.259,37	-
(-)Incentivos Fiscais a Contribuinte por Instituições Financeiras	-	-	-
DESPESAS DE CAPITAL LÍQUIDA (II)	12.070.934,34	5.757.096,04	6.313.838,30
RESULTADO PARA APURAÇÃO DA REGRA DE OURO (III)=(II-I)	9.570.934,34	5.757.096,04	3.813.838,30

Notas:
 * Operações de Crédito descritas na CF, art. 167, inciso III


 MOISÉS APARECIDO DE SOUZA
 PREFEITO


 OZIEL DE OLIVEIRA
 SECRETÁRIO DE FINANÇAS


 EDILSON MALAVSKI
 CONTROLE INTERNO


 JEFFERSON PAVAN
 CONTADOR
 CRC PR-058882/0-0

PREFEITURA MUNICIPAL DE CATANDUVAS - PR
RELATORIO RESUMIDO DA EXECUÇÃO ORÇAMENTÁRIA
DEMONSTRATIVO DA PROJEÇÃO ATUARIAL DO REGIME PRÓPRIO DE
PREVIDÊNCIA DOS SERVIDORES
ORÇAMENTOS FISCAL E DA SEGURIDADE SOCIAL
2023 a 2097

RREO - ANEXO 10 (LRF, art. 53, § 1º, inciso II)

Em Reais

EXERCÍCIO	PLANO PREVIDENCIÁRIO			
	RECEITAS PREVIDENCIÁRIAS (a)	DESPESAS PREVIDENCIÁRIAS (b)	RESULTADO PREVIDENCIÁRIO (c)=(a-b)	SALDO FINANCEIRO DO EXERCÍCIO (d) = ("d" exercício anterior)+(c)
2022	-	-	-	17.565.089,93
2023	6.237.660,03	4.689.153,20	1.548.506,83	19.113.596,76
2024	6.737.943,40	4.788.855,03	1.949.088,37	21.062.685,13
2025	6.903.296,22	4.983.580,40	1.919.715,82	22.982.400,95
2026	7.075.367,73	5.045.692,44	2.029.675,29	25.012.076,24
2027	7.254.336,17	5.129.954,64	2.124.381,53	27.136.457,77
2028	7.429.328,62	5.307.303,75	2.122.024,87	29.258.482,64
2029	7.611.874,65	5.367.481,70	2.244.392,95	31.502.875,59
2030	7.772.338,29	5.772.716,22	1.999.622,07	33.502.497,66
2031	7.925.109,96	6.080.503,30	1.844.606,66	35.347.104,32
2032	8.060.636,26	6.466.347,85	1.594.288,41	36.941.392,73
2033	8.192.970,88	6.588.734,30	1.604.236,58	38.545.629,31
2034	8.330.559,46	6.622.721,63	1.707.837,83	40.253.467,14
2035	8.474.949,80	6.618.114,79	1.856.835,01	42.110.302,15
2036	8.612.138,61	6.776.066,10	1.836.072,51	43.946.374,66
2037	8.753.691,85	6.952.455,50	1.801.236,35	45.747.611,01
2038	8.848.009,66	7.517.242,08	1.330.767,58	47.078.378,59
2039	8.943.487,33	7.728.614,58	1.214.872,75	48.293.251,34
2040	9.040.922,54	7.864.280,55	1.176.641,99	49.469.893,33
2041	9.115.648,22	8.190.174,12	925.474,10	50.395.367,43
2042	9.194.141,53	8.251.694,88	942.446,65	51.337.814,08
2043	9.266.846,16	8.298.504,31	968.341,85	52.306.155,93
2044	9.345.510,80	8.341.356,77	1.004.154,03	53.310.309,96
2045	9.411.009,63	8.568.390,44	842.619,19	54.152.929,15
2046	9.479.514,62	8.843.774,98	635.739,64	54.788.668,79
2047	9.539.971,63	8.942.400,80	597.570,83	55.386.239,62
2048	9.596.753,00	8.931.606,58	665.146,42	56.051.386,04
2049	9.655.560,76	8.878.746,09	776.814,67	56.828.200,71
2050	9.613.622,57	9.686.315,04	(72.692,47)	56.755.508,24
2051	9.596.492,34	10.012.744,45	(416.252,11)	56.339.256,13
2052	9.598.377,02	9.585.965,21	12.411,81	56.351.667,94
2053	9.533.090,80	10.078.074,47	(544.983,67)	55.806.684,27

Handwritten signatures and initials, including a large signature on the left and several smaller ones on the right, including one that appears to be 'a.w.' and another that looks like 'Lupe'.

PREFEITURA MUNICIPAL DE CATANDUVAS - PR
RELATORIO RESUMIDO DA EXECUÇÃO ORÇAMENTÁRIA
**DEMONSTRATIVO DA PROJEÇÃO ATUARIAL DO REGIME PRÓPRIO DE
PREVIDÊNCIA DOS SERVIDORES**
ORÇAMENTOS FISCAL E DA SEGURIDADE SOCIAL
2023 a 2027

RREO – ANEXO 10 (LRF, art. 53, § 1º, inciso II)

Em Reais

EXERCÍCIO	PLANO PREVIDENCIÁRIO			
	RECEITAS	DESPESAS	RESULTADO	SALDO FINANCEIRO
	PREVIDENCIÁRIAS (a)	PREVIDENCIÁRIAS (b)	PREVIDENCIÁRIO (c)=(a-b)	DO EXERCÍCIO (d) = ("d" exercício anterior)+(c)
2054	9.520.800,39	9.534.861,54	(14.061,15)	
2055	9.550.874,20	8.948.941,34	601.932,86	55.792.623,12
2056	9.624.773,48	8.617.740,89	1.007.032,59	56.394.555,98
2057	5.130.534,14	7.975.200,22	(2.844.666,08)	57.401.588,57
2058	4.931.477,72	7.692.509,87	(2.761.032,15)	54.556.922,49
2059	4.732.331,94	7.205.400,79	(2.473.068,85)	51.795.890,34
2060	4.562.449,29	6.545.024,34	(1.982.575,05)	49.322.821,49
2061	4.424.356,43	6.138.645,68	(1.714.289,25)	47.340.246,44
2062	4.292.321,50	5.671.056,65	(1.378.735,15)	45.625.957,19
2063	4.190.413,13	5.442.495,08	(1.252.081,95)	44.247.222,04
2064	4.074.813,67	5.214.710,99	(1.139.897,32)	42.995.140,09
2065	3.981.230,61	5.029.628,18	(1.048.397,57)	41.855.242,77
2066	3.886.042,48	4.816.760,19	(930.717,71)	40.806.845,20
2067	3.812.107,69	4.616.726,68	(804.618,99)	39.876.127,49
2068	3.754.849,46	4.318.439,46	(563.590,00)	39.071.508,50
2069	3.714.387,00	3.781.874,48	(67.487,48)	38.507.918,50
2070	3.696.452,25	3.409.254,65	287.197,60	38.440.431,02
2071	3.682.407,02	3.258.075,69	424.331,33	38.727.628,62
2072	3.681.931,45	2.971.470,39	710.461,06	39.151.959,95
2073	3.718.794,11	2.956.724,45	762.069,66	39.862.421,01
2074	3.743.606,48	2.872.402,45	871.204,03	40.624.490,67
2075	3.757.336,85	2.661.309,27	1.096.027,58	41.495.694,70
2076	3.810.308,22	2.839.142,90	971.165,32	42.591.722,28
2077	3.857.913,63	2.783.578,79	1.074.334,84	43.562.887,60
2078	3.899.355,24	2.773.881,38	1.125.473,86	44.637.222,44
2079	3.930.241,69	2.920.386,95	1.009.854,74	45.762.696,30
2080	3.929.879,40	3.172.448,42	757.430,98	46.772.551,04
2081	3.914.087,06	3.520.114,46	393.972,60	47.529.982,02
2082	3.896.542,09	3.924.007,16	(27.465,07)	47.923.954,62
2083	3.842.139,67	4.096.278,83	(254.139,16)	47.896.489,55
2084	3.784.258,85	4.322.710,32	(538.451,47)	47.642.350,39
2085	3.669.158,58	4.487.769,73	(818.611,15)	47.103.898,92
				46.285.287,77

PREFEITURA MUNICIPAL DE CATANDUVAS - PR
RELATORIO RESUMIDO DA EXECUÇÃO ORÇAMENTÁRIA
**DEMONSTRATIVO DA PROJEÇÃO ATUARIAL DO REGIME PRÓPRIO DE
PREVIDÊNCIA DOS SERVIDORES**
ORÇAMENTOS FISCAL E DA SEGURIDADE SOCIAL
2023 a 2097

RREO - ANEXO 10 (LRF, art. 53, § 1º, inciso II)

Em Reais

PLANO PREVIDENCIÁRIO				
EXERCÍCIO	RECEITAS	DESPESAS	RESULTADO	SALDO FINANCEIRO
	PREVIDENCIÁRIAS (a)	PREVIDENCIÁRIAS (b)	PREVIDENCIÁRIO (c)=(a-b)	DO EXERCÍCIO (d) = ("d" exercício anterior)+(c)
2086	3.588.068,22	4.840.631,04	(1.252.562,82)	45.032.724,95
2087	3.442.541,93	4.817.005,57	(1.374.463,64)	43.658.261,31
2088	3.308.471,77	5.036.383,60	(1.727.911,83)	41.930.349,48
2089	3.140.689,18	5.152.330,38	(2.011.641,20)	39.918.708,28
2090	2.962.708,27	5.359.049,89	(2.396.341,62)	37.522.366,66
2091	2.777.502,58	5.521.983,32	(2.744.480,74)	34.777.885,92
2092	2.543.875,78	5.481.585,65	(2.937.709,87)	31.840.176,05
2093	2.321.419,60	5.534.025,93	(3.212.606,33)	28.627.569,72
2094	2.079.688,25	5.352.182,25	(3.272.494,00)	25.355.075,72
2095	1.833.980,13	5.288.159,31	(3.454.179,18)	21.900.896,54
2096	1.590.066,97	5.160.957,87	(3.570.890,90)	18.330.005,64
2097	1.322.944,87	4.863.672,34	(3.540.727,47)	14.789.278,17

PLANO FINANCEIRO				
EXERCÍCIO	RECEITAS	DESPESAS	RESULTADO	SALDO FINANCEIRO
	PREVIDENCIÁRIAS (a)	PREVIDENCIÁRIAS (b)	PREVIDENCIÁRIO (c)=(a-b)	DO EXERCÍCIO (d) = ("d" exercício anterior)+(c)
2022	-	-	-	-
2023	-	-	-	-
2024	-	-	-	-
2025	-	-	-	-
2026	-	-	-	-
2027	-	-	-	-
2028	-	-	-	-
2029	-	-	-	-
2030	-	-	-	-
2031	-	-	-	-
2032	-	-	-	-
2033	-	-	-	-
2034	-	-	-	-
2035	-	-	-	-
2036	-	-	-	-

PREFEITURA MUNICIPAL DE CATANDUVAS - PR
RELATÓRIO RESUMIDO DA EXECUÇÃO ORÇAMENTÁRIA
**DEMONSTRATIVO DA PROJEÇÃO ATUARIAL DO REGIME PRÓPRIO DE
PREVIDÊNCIA DOS SERVIDORES**
ORÇAMENTOS FISCAL E DA SEGURIDADE SOCIAL
2023 a 2097

RREO - ANEXO 10 (LRF, art. 53, § 1º, inciso II)

Em Reais

PLANO FINANCEIRO				
EXERCÍCIO	RECEITAS	DESPESAS	RESULTADO	SALDO FINANCEIRO
	PREVIDENCIÁRIAS (a)	PREVIDENCIÁRIAS (b)	PREVIDENCIÁRIO (c)=(a-b)	DO EXERCÍCIO (d) = ("d" exercício anterior)+(c)
2037	-	-	-	-
2038	-	-	-	-
2039	-	-	-	-
2040	-	-	-	-
2041	-	-	-	-
2042	-	-	-	-
2043	-	-	-	-
2044	-	-	-	-
2045	-	-	-	-
2046	-	-	-	-
2047	-	-	-	-
2048	-	-	-	-
2049	-	-	-	-
2050	-	-	-	-
2051	-	-	-	-
2052	-	-	-	-
2053	-	-	-	-
2054	-	-	-	-
2055	-	-	-	-
2056	-	-	-	-
2057	-	-	-	-
2058	-	-	-	-
2059	-	-	-	-
2060	-	-	-	-
2061	-	-	-	-
2062	-	-	-	-
2063	-	-	-	-
2064	-	-	-	-
2065	-	-	-	-
2066	-	-	-	-
2067	-	-	-	-
2068	-	-	-	-


Handwritten signatures and initials, including a large signature on the left and several smaller ones on the right, including one that appears to be 'D. W.' and another that looks like 'J. M. P.'.

PREFEITURA MUNICIPAL DE CATANDUVAS - PR
RELATÓRIO RESUMIDO DA EXECUÇÃO ORÇAMENTÁRIA
**DEMONSTRATIVO DA PROJEÇÃO ATUARIAL DO REGIME PRÓPRIO DE
PREVIDÊNCIA DOS SERVIDORES**
ORÇAMENTOS FISCAL E DA SEGURIDADE SOCIAL
2023 a 2097


RREO - ANEXO 10 (LRF, art. 53, § 1º, inciso II)

Em Reais


PLANO FINANCEIRO				
EXERCÍCIO	RECEITAS	DESPESAS	RESULTADO	SALDO FINANCEIRO
	PREVIDENCIÁRIAS (a)	PREVIDENCIÁRIAS (b)	PREVIDENCIÁRIO (c)=(a-b)	DO EXERCÍCIO (d) = ("d"exercício anterior)+(c)
2069	-	-	-	-
2070	-	-	-	-
2071	-	-	-	-
2072	-	-	-	-
2073	-	-	-	-
2074	-	-	-	-
2075	-	-	-	-
2076	-	-	-	-
2077	-	-	-	-
2078	-	-	-	-
2079	-	-	-	-
2080	-	-	-	-
2081	-	-	-	-
2082	-	-	-	-
2083	-	-	-	-
2084	-	-	-	-
2085	-	-	-	-
2086	-	-	-	-
2087	-	-	-	-
2088	-	-	-	-
2089	-	-	-	-
2090	-	-	-	-
2091	-	-	-	-
2092	-	-	-	-
2093	-	-	-	-
2094	-	-	-	-
2095	-	-	-	-
2096	-	-	-	-
2097	-	-	-	-



MOISES APARECIDO DE SOUZA
PREFEITO




OZIEL DE OLIVEIRA
SECRETÁRIO DE FINANÇAS



EDILSON MALAVSKI
CONTROLE INTERNO

Página: 6 de 6
25/01/2024 10:08

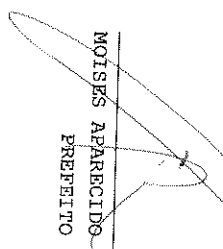



JEFFERSON PAVAN
CONTADOR
CRC PR-058882/O-0


PREFEITURA MUNICIPAL DE CATANDUVAS - PR
RELATORIO RESUMIDO DA EXECUÇÃO ORÇAMENTARIA
DEMONSTRATIVO DA RECEITA DE ALIENAÇÃO DE ATIVOS E APLICAÇÃO DOS RECURSOS
ORÇAMENTOS FISCAL E DA SEGURIDADE SOCIAL
JANEIRO A DEZEMBRO 2023/BIMESTRE NOVEMBRO-DEZEMBRO
RREO - ANEXO 11 (LRF, art. 53, § 1º, inciso III)


RECEITAS		PREVISÃO ATUALIZADA (a)	RECEITAS REALIZADAS (b)				Em Reais
RECEITAS DE ALIENAÇÃO DE ATIVOS (I)		100.000,00					SALDO (c)=(a-b)
Receita de Alienação de Bens Móveis		99.500,00					418.050,08
Receita de Alienação de Bens Imóveis		-					324.000,00
Receita de Alienação de Bens Intangíveis		-					83.000,00
Receita de Rendimentos de Aplicações Financeiras		500,00					-
							11.050,08
							-10.550,08

DESPESAS	DOTAÇÃO ATUALIZADA (d)	DESPESAS EMPENHADAS (e)	DESPESAS LIQUIDADAS	DESPESAS PAGAS (f)	DESPESAS INSCRITAS EM RESTOS A PAGAR NÃO PROGRESSADOS	PAGAMENTO DE RESTOS A PAGAR (g)	SALDO (h)=(d-e)
APLICAÇÃO DOS RECURSOS DA ALIENAÇÃO DE ATIVOS (II)							
Despesas de Capital	6.538,02	5.319,00	5.319,00	5.319,00	-	-	1.219,02
Investimentos	6.538,02	5.319,00	5.319,00	5.319,00	-	-	1.219,02
Inversões Financeiras	6.538,02	5.319,00	5.319,00	5.319,00	-	-	1.219,02
Amortização da Dívida	-	-	-	-	-	-	-
Despesas Correntes dos Regimes de Previdência	-	-	-	-	-	-	-
Regime Próprio dos Servidores Públicos	-	-	-	-	-	-	-
SALDO FINANCEIRO A APLICAR		2022		2023			SALDO ATUAL
VALOR (III)		(i)		(j) = (Ib - (II + IIg))			(k) = (III + IIIj)
		412.731,08		412.731,08			412.731,08


MOISÉS APARECIDO DE SOUZA
PREFEITO


OZIEN DE OLIVEIRA
SECRETÁRIO DE FINANÇAS


EDILSON MALAVSKI
CONTROLE INTERNO


JEFFERSON PAVAN
CONTADOR

CRC PR-058882/0-0

Prefeitura Municipal de Catanduvas-PR
 Relatório Resumido da Execução Orçamentária
Demonstrativo das Receitas e Despesas com Ações e Serviços Públicos de Saúde
 Orçamento Fiscal e da Seguridade Social
 Janeiro a Dezembro 2023/Bimestre Novembro-Dezembro

RREO - ANEXO XII (LC nº 14/2012 art.35)

RECEITA DE IMPOSTOS (I)	RECEITAS RESULTANTES DE IMPOSTOS E TRANSFERÊNCIAS CONSTITUCIONAIS E LEGAIS		PREVISÃO INICIAL		PREVISÃO ATUALIZADA (a)		RECEITAS REALIZADAS	
				Até o Bimestre (b)		Até o Bimestre (b)	% (b/a) x 100	
Receita Resultante do Imposto Predial e Territorial Urbano - IPTU			3.408.700,00	6.582.381,90	193,10			
Receita Resultante do Imposto sobre Transmissão Inter-Vivos - ITBI			250.200,00	358.303,05	142,41			
Receita Resultante do Imposto sobre Serviços de Qualquer Natureza - ISS			500.000,00	2.561.351,25	512,27			
Receita Resultante do Imposto sobre a Renda e Proventos de Qualquer Natureza Retido na Fonte - IRRF			1.307.500,00	1.763.672,04	134,89			
RECEITA DE TRANSFERÊNCIAS CONSTITUCIONAIS E LEGAIS (II)			1.351.000,00	1.901.035,56	140,71			
Cota-Parte FPM			44.175.000,00	37.906.751,76	85,17			
Cota-Parte ITR			25.800.000,00	20.161.403,59	78,14			
Cota-Parte IPVA			210.000,00	267.816,10	127,53			
Cota-Parte ICMS			1.500.000,00	1.699.686,09	111,31			
Cota-Parte IP-Estado			16.500.000,00	15.719.130,84	91,99			
Outras Transferências ou Compensações Financeiras Provenientes de Impostos e Transferências Constitucionais			165.000,00	156.790,12	95,02			
TOTAL DAS RECEITAS RESULTANTES DE IMPOSTOS E TRANSFERÊNCIAS CONSTITUCIONAIS E LEGAIS - (II) = (I) + (II)			47.583.700,00	47.917.829,44	100,91			
DESPESAS COM AÇÕES E SERVIÇOS PÚBLICOS DE SAÚDE (ASPS) - POR SUBFUNÇÃO E CATEGORIA ECONÔMICA								
ATENÇÃO BÁSICA (IV)								
Despesas Correntes	10.383.080,00	10.807.054,66	10.132.990,10	93,76	110.353,83			
Despesas de Capital	9.987.094,00	10.191.088,66	9.818.034,64	96,34	103.848,83			
ASSISTÊNCIA HOSPITALAR E AMBULATORIAL (V)								
Despesas Correntes	365.986,00	615.989,00	314.955,46	51,13	6.505,00			
Despesas de Capital	-	-	-	-	-			
SUPORTE PROFISSIONAL E TERAPEÚTICO (VI)								
Despesas Correntes	-	-	-	-	-			
Despesas de Capital	-	-	-	-	-			
VIGILÂNCIA SANITÁRIA (VII)								
Despesas Correntes	7.500,00	7.500,00	7.500,00	100,00	-			
Despesas de Capital	7.500,00	7.500,00	7.500,00	100,00	-			
VIGILÂNCIA EPIDEMIOLÓGICA (VIII)								
Despesas Correntes	49.000,00	96.025,34	88.704,64	92,38	-			
Despesas de Capital	49.000,00	96.025,34	88.704,64	92,38	-			
ALIMENTAÇÃO E NUTRIÇÃO (IX)								
Despesas Correntes	-	-	-	-	-			
Despesas de Capital	-	-	-	-	-			
OUTRAS SUBFUNÇÕES (X)								
Despesas Correntes	-	-	-	-	-			
Despesas de Capital	-	-	-	-	-			

FONTE: GOVERN - Responsabilidade Fiscal, Gabinete do Prefeito, 26/Jun/2024, 09h e 25m.

RREO – ANEXO XII (LC n.º 141/2012 art.35)

DESPESAS COM AÇÕES E SERVIÇOS PÚBLICOS DE SAÚDE (ASPS) – POR SUBFUNÇÃO E CATEGORIA ECONÔMICA	DOTAÇÃO INICIAL	DOTAÇÃO ATUALIZADA (e)	DESPESAS EMPENHADAS		DESPESAS LIQUIDADAS		DESPESAS PAGAS		Inscritas em Restos a Pagar não Processados (g)
			Até o bimestre (d)	% (d/a) x 100	Até o bimestre (e)	% (e/c) x 100	Até o bimestre (f)	% (f/c) x 100	
Despesas de Capital									
TOTAL (X) = (IV + V + VI + VII + VIII + IX + X)	10.419.590,00	10.940.590,00	10.221.694,74	93,69	10.111.340,81	92,67	9.851.851,47	90,30	140.333,83

APURAÇÃO DO CUMPRIMENTO DO LIMITE MÍNIMO PARA APLICAÇÃO EM ASPS

Total das Despesas com ASPS (XII) = (X)									
(-) Restos a Pagar Não Processados Inscritos Indevidamente no Exercício sem Disponibilidade Financeira (XIII) ¹									
(-) Despesas Custeadas com Recursos Vinculados à Parcela do Percentual Mínimo que não foi Aplicada em ASPS em Exercícios Anteriores (XIV) ²									
(-) Despesas Custeadas com Disponibilidade de Caixa Vinculada aos Restos a Pagar Cancelados (XV) ³									
(e) VALOR APLICADO EM ASPS (XVI) = (XII) - XIII - XIV - XV									
Despesa Mínima a ser Aplicada em ASPS (XVII) = (III) x 15% (LC 141/2012)			10.221.694,74						
Despesa Mínima a ser Aplicada em ASPS (XVIII) = (II) x % (Lei Orgânica Municipal)									
Diferença entre o Valor Aplicado e a Despesa Mínima a ser Aplicada (XVIII) = (XVI) (d ou e) - XVIII 1									
Limite não Cumprido (XIX) = (XVIII) (Quando valor for inferior a zero)									
PERCENTUAL DA RECEITA DE IMPOSTOS E TRANSFERÊNCIAS CONSTITUCIONAIS E LEGAIS APLICADO EM ASPS (XVII / III) * 100 (mínimo de 15% conforme LC n.º 141/2012 ou % da Lei Orgânica Municipal)			22,98						

CONTROLE DO VALOR REFERENTE AO PERCENTUAL MÍNIMO NÃO CUMPRIDO EM EXERCÍCIOS ANTERIORES PARA FINS DE APLICAÇÃO DOS RECURSOS VINCULADOS CONFORME ARTIGOS 28 E 29 DA LC141/2012

Diferença de limite não cumprido em 2023 (saldo final = XIX)	Diferença de limite não cumprido em 2022 (saldo inicial igual ao saldo final do demonstrativo do exercício anterior)	Diferença de limite não cumprido em Exercícios Anteriores (saldo inicial igual ao saldo final do demonstrativo do exercício anterior)	TOTAL DA DIFERENÇA DE LIMITE NÃO CUMPRIDO EM EXERCÍCIOS ANTERIORES (XX)	LIMITE NÃO CUMPRIDO		
				Saldo Inicial (no exercício atual) (h)	Despesas Custeadas no Exercício de Referência	Saldo Final (saldo aplicado) (i) = (h) - (j ou k))
				Empenhadas (l)	Liquidadas (m)	Pagas (n)

EXECUÇÃO DE RESTOS A PAGAR

EXERCÍCIO DO EMPENHO:	Valor Máximo para aplicação em ASPS (m)	Valor aplicado em ASPS no exercício (n)	Valor aplicado além do limite mínimo (o) = (n - m), se < 0, então (o) = 0	Total inscrito em RP no exercício (p)	RPNP inscritos indevidamente no Exercício sem Disponibilidade Financeira q = (XIII) (d)	Valor inscrito em RP considerado no Limite se < 0, então (r) = (0)	Total de RP pagos (s)	Total de RP a pagar (t) = (p) - (q) - (u)	Total de RP cancelados ou preventivos (v)	Diferença entre o valor aplicado além do limite e o total de RP cancelados (w) = ((o) + q) - (v))
Empenhos de 2023	6.673.367,05	10.221.694,74	3.548.327,69							3.548.327,69
Empenhos de 2022	-	-	-	-	-	-	-	-	-	-
Empenhos de 2021	-	-	-	-	-	-	-	-	-	-
Empenhos de 2020	-	-	-	-	-	-	-	-	-	-

FONTE: GOVPR - Responsabilidade Fiscal, Gabinete do Prefeito, 25/Jan/2024, 08h e 25m.

EXECUÇÃO DE RESTOS A PAGAR										
EXERCÍCIO DO EMPENHO:	Valor Mínimo para aplicação em ASPS (m)	Valor aplicado em ASPS no exercício (n)	Valor aplicado além do limite mínimo no exercício (o) = (n) - (m), se < 0, então (o) = 0	Total inscrito em RP no exercício (p)	RP/PP inscritos em Exercício sem Disponibilidades Financeiras q = (XIII)d	Valor inscrito em RP considerado no Limite (r) = (p - (o) + q), se < 0, então (r) = (o)	Total de RP pagos (s)	Total de RP a pagar ou prescritos (t) = (p) - (s) - (u)	Total de RP cancelados ou prescritos (u)	Diferença entre o valor aplicado além do limite e o total de RP cancelados (v) = (o) + (q) - (u)
Empenhos de 2019 e anteriores										
TOTAL DOS RESTOS A PAGAR CANCELADOS OU PRESCRITOS ATÉ O FINAL DO EXERCÍCIO ATUAL QUE AFETARAM O CUMPRIMENTO DO LIMITE (XXI)										
TOTAL DOS RESTOS A PAGAR CANCELADOS OU PRESCRITOS ATÉ O FINAL DO EXERCÍCIO ANTERIOR QUE AFETARAM O CUMPRIMENTO DO LIMITE (XXII)										
TOTAL DOS RESTOS A PAGAR CANCELADOS OU PRESCRITOS NO EXERCÍCIO ATUAL QUE AFETARAM O CUMPRIMENTO DO LIMITE (XXIII) = (XXI) - (XXII)										

CONTROLE DE RESTOS A PAGAR CANCELADOS OU PRESCRITOS CONSIDERADOS PARA FINS DE APLICAÇÃO DA DISPONIBILIDADE DE CAIXA CONFORME ARTIGO 244, 1º e 2º DA LC 141/2012	Saldo Inicial (w)	RESTOS A PAGAR CANCELADOS OU PRESCRITOS			Saldo Final (nº aplicado) (x) = (w - (k ou y))
		Empenhadas (k)	Liquidadas (y)	Pagas (z)	
Restos a pagar cancelados ou prescritos em 2023 a serem compensados (XXV) (saldo inicial = XXIII)					
Restos a pagar cancelados ou prescritos em 2022 a serem compensados (XXV) (saldo inicial igual ao saldo final do demonstrativo do exercício anterior)					
Restos a pagar cancelados ou prescritos em exercícios anteriores a serem compensados (XXV) (saldo inicial igual ao saldo final do demonstrativo do exercício anterior)					
TOTAL DE RESTOS A PAGAR CANCELADOS OU PRESCRITOS A COMPENSAR (XXVI)	2.210,39				2.210,39
TOTAL DE RESTOS A PAGAR CANCELADOS OU PRESCRITOS NO EXERCÍCIO ANTERIOR QUE AFETARAM O CUMPRIMENTO DO LIMITE (XXVII)	2.210,39				2.210,39
TOTAL DE RESTOS A PAGAR CANCELADOS OU PRESCRITOS NO EXERCÍCIO ATUAL QUE AFETARAM O CUMPRIMENTO DO LIMITE (XXVIII) = (XXVI) - (XXVII)					

RECEITAS ADICIONAIS PARA O FINANCIAMENTO DA SAÚDE NÃO COMPUTADAS NO CÁLCULO DO MÍNIMO	PREVISÃO INICIAL	PREVISÃO ATUALIZADA (a)	RECEITAS REALIZADAS	
			Até o Bimestre (b)	% (b/a) x 100
RECEITAS DE TRANSFERÊNCIAS PARA A SAÚDE (XXVIII)				
Proveniente da União	84.176,00	1.161.160,67	2.760.281,63	237,72
Proveniente dos Estados	11.000,00	1.002.984,66	1.576.473,18	187,18
Proveniente de outros Municípios	73.176,00	158.176,00	1.182.618,32	747,66
RECEITA DE OPERAÇÕES DE CRÉDITO INTERNAS E EXTERNAS VINCULADAS A SAÚDE (XXIX)		0,01	1.180,18	11.901.800,00
OUTRAS RECEITAS (XXX)				
TOTAL DE RECEITAS ADICIONAIS PARA FINANCIAMENTO DA SAÚDE (XXXI) = (XXVIII) + (XXIX) + (XXX)	1.180,00	57.765,32	217.083,72	375,83
		85.276,00	1.218.915,86	244,26

DESPESAS COM SAÚDE NÃO COMPUTADAS NO CÁLCULO DO MÍNIMO	DOTAÇÃO INICIAL	DOTAÇÃO ATUALIZADA (e)	DESPESAS EMPENHADAS		DESPESAS LIQUIDADAS		DESPESAS PAGAS		Inscritas em Restos a Pagar não Processados (g)
			Até o bimestre (d)	% (d/e) x 100	Até o bimestre (e)	% (f/e) x 100	Até o bimestre (f)	% (f/e) x 100	
ATENÇÃO BÁSICA (XXXII)									
Despesas Correntes	1.119.584,00	3.956.387,95	3.061.528,73	91,21	2.826.330,92	84,21	2.763.729,35	82,94	225.197,81
Despesas de Capital	1.119.584,00	2.323.999,39	2.190.263,81	94,25	2.156.911,18	92,61	2.116.409,61	91,07	33.352,63
		1.032.388,65	871.284,92	84,39	689.419,74	84,84	687.319,74	84,64	201.945,18

FONTE: GOVBR - Responsabilidade Fiscal, Gabinete do Prefeito, 26/Jan/2024, 09h e 25m.

[Assinaturas manuscritas]

DESPESAS COM SAÚDE POR SUBFUNÇÕES E CATEGORIA ECONÔMICA NÃO COMPUTADAS NO CÁLCULO DO MÍNIMO	DOTAÇÃO INICIAL	DOTAÇÃO ATUALIZADA (c)	DESPESAS COM SAÚDE NÃO COMPUTADAS NO CÁLCULO DO MÍNIMO				Inscritas em Restos a Pagar não Processados (g)		
			DESPESAS EMPENHADAS		DESPESAS LIQUIDADAS				
			Até o bimestre (d)	% (d/c) x 100	Até o bimestre (e)	% (e/d) x 100		Até o bimestre (f)	% (f/e) x 100
ASSISTÊNCIA HOSPITALAR E AMBULATORIAL (XXXIII)	283.028,00	341.080,94	341.080,94	100,00	341.080,94	100,00	320.992,30	94,12	345.551,84
Despesas Correntes									
Despesas de Capital	283.028,00	341.080,94	341.080,94	100,00	341.080,94	100,00	320.992,30	94,12	345.551,84
SUPOORTE PROFIÁTICO E TERAPÊUTICO (XXXV)	-	-	-	-	-	-	-	-	-
Despesas Correntes	-	-	-	-	-	-	-	-	-
Despesas de Capital	-	-	-	-	-	-	-	-	-
VIGILANCIA SANITÁRIA (XXXV)	-	-	-	-	-	-	-	-	-
Despesas Correntes	42.000,00	64.715,13	41.915,48	64,77	40.803,68	63,05	40.803,68	63,05	1.111,80
Despesas de Capital	42.000,00	64.715,13	41.915,48	64,77	40.803,68	63,05	40.803,68	63,05	1.111,80
VIGILANCIA EPIDEMIOLÓGICA (XXXV)	-	-	-	-	-	-	-	-	-
Despesas Correntes	138.000,00	187.853,51	140.341,01	70,93	140.341,01	70,93	140.341,01	70,93	-
Despesas de Capital	138.000,00	187.853,51	140.341,01	70,93	140.341,01	70,93	140.341,01	70,93	-
ALIMENTAÇÃO E NUTRIÇÃO (XXXVII)	-	-	-	-	-	-	-	-	-
Despesas Correntes	-	-	-	-	-	-	-	-	-
Despesas de Capital	-	-	-	-	-	-	-	-	-
OUTRAS SUBFUNÇÕES (XXXVIII)	-	-	-	-	-	-	-	-	-
Despesas Correntes	-	-	-	-	-	-	-	-	-
Despesas de Capital	-	-	-	-	-	-	-	-	-
TOTAL DAS DESPESAS NÃO COMPUTADAS NO CÁLCULO DO MÍNIMO (XXXIX) = (XXXII + XXXIII + XXXIV + XXXV + XXXVI + XXXVII + XXXVIII)	1.582.892,00	3.980.017,53	3.584.046,16	90,53	3.348.535,55	84,56	3.285.888,34	82,98	238.309,61
DESPESAS TOTAIS COM SAÚDE									
ATENÇÃO BÁSICA (XL) = (IV + XXXII)	11.492.644,00	14.163.442,61	13.194.518,83	93,16	12.848.887,19	90,72	12.548.876,16	88,59	345.551,84
ASSISTÊNCIA HOSPITALAR E AMBULATORIAL (XLI) = (V + XXXIII)	283.028,00	341.080,94	341.080,94	100,00	341.080,94	100,00	320.992,30	94,12	345.551,84

FONTE: GOVERN - Responsabilidade Fiscal, Gabinete do Prefeito, 25/Jan/2024, 09h e 25m.

Prefeitura Municipal de Catanduvas-PR
 Relatório Resumido da Execução Orçamentária
Demonstrativo das Receitas e Despesas com Ações e Serviços Públicos de Saúde
 Orçamento Fiscal e da Seguridade Social
 Janeiro a Dezembro 2023/Bimestre Novembro-Dezembro

RREO - ANEXO XII (LC n° 141/2012 art.35)

DESPESAS TOTAIS COM SAÚDE	DOTAÇÃO INICIAL	DOTAÇÃO ATUALIZADA (c)	DESPESAS EMPENHADAS		DESPESAS LIQUIDADAS		DESPESAS PAGAS		Inscritas em Restos a Pagar não Processados (g)
			Até o bimestre (d)	% (d/c) x 100	Até o bimestre (e)	% (e/c) x 100	Até o bimestre (f)	% (f/c) x 100	
SUPORTE PROFILÁTICO E TERAPÊUTICO (XLI) = (VI + XXXIV)	-	-	-	-	-	-	-	-	-
VIGILÂNCIA SANITÁRIA (XLIII) = (VII + XXXV)	49.500,00	72.215,43	41.915,48	58,04	40.803,68	56,50	40.803,68	56,50	-
VIGILÂNCIA EPIDEMIOLÓGICA (XLIV) = (VIII + XXXVI)	187.000,00	293.578,85	229.045,65	77,94	229.045,65	77,94	229.045,65	77,94	1.111,80
ALIMENTAÇÃO E NUTRIÇÃO (XLV) = (XIX + XXXVII)	-	-	-	-	-	-	-	-	-
OUTRAS SUBFUNÇÕES (XLVI) = (X + XXXVIII)	-	-	-	-	-	-	-	-	-
TOTAL DAS DESPESAS COM SAÚDE (XLVII) = (XI + XXXIX)	11.982.172,00	14.870.597,53	13.806.540,80	92,84	13.459.877,48	90,51	13.137.717,81	88,35	349.863,44

Notas:

Nos cinco primeiros bimestres do exercício, o acompanhamento será feito com base na despesa liquidada. No último bimestre do exercício, o valor deverá corresponder ao total da despesa empenhada. Até o exercício de 2018, o conteúdo da execução dos restos a pagar considerava apenas os valores dos restos a pagar não processados. A partir do exercício de 2019, o controle da execução dos restos a pagar considera os restos a pagar processados e não processados.

MOISES APARECIDO DE SOUZA
PREFEITO

OZIEL DE OLIVEIRA
SECRETÁRIO DE FINANÇAS

EDILSON MALAVSKI
CONTROLE INTERNO

GEFERSON PAVAN
CONTADOR
CRC PR-058882/O-0

Prefeitura Municipal de Caladivas-PR
RELATÓRIO RESUMIDO DA EXECUÇÃO ORÇAMENTÁRIA
DEMONSTRATIVO DAS PARCERIAS PÚBLICO-PRIVADAS
ORÇAMENTOS FISCAL E DA SEGURIDADE SOCIAL
 Janeiro a Dezembro 2023/Bimestre Novembro-Dezembro

RRSO - Anexo 13 Lei nº 11.079, de 30.12.2004, arts. 22, 25 e 28)

IMPOSTOS DAS CONTRAÇÕES DE PPP	SALDO TOTAL EM 31 DE DEZEMBRO DO EXERCÍCIO ANTERIOR					SALDO FINAL						
	2023	2024	2025	2026	2027	2028	2029	2030	2031	2032	2033	
TOTAL DE ATIVOS												
Ativos Constituídos pela SPE												
TOTAL DE PASSIVOS												
Obrigações decorrentes de Ativos Constituídos pela SPE												
Provisões de PPP												
Outros Passivos												
ATOS POTENCIAIS PASSIVOS												
Obrigações contratuais												
Riscos não Provisonados												
Garantias concedidas												
Outros Passivos Confligentes												
DESPESAS DE PPP												
DO ENTE FEDERADO, EXCETO ESTATAIS NÃO DEPENDENTES (I) = (I.1 + I.2)												
Contratada(I.1)												
A contratar (I.2)												
DAS ESTATAIS NÃO DEPENDENTES (II) = (II.1 + II.2)												
Contratadas (II.1)												
A contratar (II.2)												
TOTAL DAS DESPESAS DE PPP (III) = (I + II)												
RECEITA CORRENTE LÍQUIDA (RCL) (IV)												
TOTAL DAS DESPESAS CONSIDERADAS PARA O LIMITE (V)												
TOTAL DAS DESPESAS CONSIDERADAS PARA O LIMITE (RCL) (VI) = (III/V) x (IV)												

NOTAS APRECIDO DE SOUZA
 PREFEITO

OZIEL DE OLIVEIRA
 SECRETARIA DE FINANÇAS

EDILSON MALAVSKI
 CONTROLE INTERNO

CONTRADOR
 CRC BR-058882/0-0

Prefeitura Municipal de Catanduvas - PR
Relatório Resumido da Execução Orçamentária
Demonstrativo Simplificado do Relatório Resumido da Execução Orçamentária
Orçamentos Fiscal e da Seguridade Social
Janeiro a Dezembro 2023/Meses Julho-Dezembro
RREO - Anexo 14 (LRF, Art. 48)

BALANÇO ORÇAMENTÁRIO		Até o bimestre			Em Reais
RECEITAS					
Previsão Inicial					
Previsão Atualizada					67.190.635,00
Receitas Realizadas					71.872.058,24
Déficit Orçamentário					70.013.693,83
Saldos de Exercícios Anteriores(Utilizados para Créditos Adicionais)					
DESPESAS					
Dotação Inicial					4.794.734,72
Dotação Atualizada					67.190.635,00
Despesas Empenhadas					76.666.792,96
Despesas Liquidadas					61.640.969,89
Despesas Pagas					59.951.338,69
Superávit Orçamentário					59.318.289,62
					8.372.723,94
DESPESAS POR FUNÇÃO/SUBFUNÇÃO					
		Até o bimestre			
Despesas Empenhadas					61.640.969,89
Despesas Liquidadas					59.951.338,69
RECEITA CORRENTE LÍQUIDA - RCL					
		Até o bimestre			
Receita Corrente Líquida					
Receita Corrente Líquida Ajustada para Cálculo dos Limites de Endividamento					53.517.617,77
Receita Corrente Líquida Ajustada para Cálculo dos Limites da Despesa com Pessoal					53.417.617,77
					52.938.229,77
RECEITAS E DESPESAS DO REGIME PRÓPRIO DE PREVIDÊNCIA DOS SERVIDORES					
		Até o bimestre			
Fundo em Capitalização (PLANO PREVIDENCIÁRIO)					
Receitas Previdenciárias Realizadas					6.304.360,81
Despesas Previdenciárias Empenhadas					5.753.941,71
Despesas Previdenciárias Liquidadas					5.753.941,71
Despesas Previdenciárias Pagas					5.753.941,71
Resultado Previdenciário					550.419,10
Fundo em Repartição (PLANO FINANCEIRO)					
Receitas Previdenciárias Realizadas					0,00
Despesas Previdenciárias Empenhadas					0,00
Despesas Previdenciárias Liquidadas					0,00
Despesas Previdenciárias Pagas					0,00
Resultado Previdenciário					0,00
RESULTADOS PRIMÁRIO E NOMINAL					
	Meta Fixada no Anexo de Metas Fiscais da LDO	Resultado Apurado Até o Bimestre	% em Relação à Meta		
	(a)	(b)	(b/a)		
RESULTADO PRIMÁRIO (SEM RPPS) - Acima da Linha	426.563,00	4.515.997,13	1.058,69		
RESULTADO NOMINAL (SEM RPPS) - Abaixo da Linha	413.000,00	6.212.056,82	1.504,13		
RESTOS A PAGAR POR PODER E MINISTÉRIO PÚBLICO					
	Inscrição	Cancelamento Até o bimestre	Pagamento Até o bimestre	Saldo a Pagar	
RESTOS A PAGAR PROCESSADOS					
Poder Executivo	631.991,10	0,00	526.699,78	105.291,32	
Poder Legislativo	631.991,10	0,00	526.699,78	105.291,32	
	0,00	0,00	0,00	0,00	
RESTOS A PAGAR NÃO-PROCESSADOS					
Poder Executivo	3.148.610,56	281.691,97	2.690.205,06	176.713,53	
Poder Legislativo	3.148.610,56	281.691,97	2.690.205,06	176.713,53	
	0,00	0,00	0,00	0,00	
TOTAL	3.780.601,66	281.691,97	3.216.904,84	282.004,85	

Prefeitura Municipal de Catanduvas - PR
Relatório Resumido da Execução Orçamentária
Demonstrativo Simplificado do Relatório Resumido da Execução Orçamentária
Orçamentos Fiscal e da Seguridade Social
Janeiro a Dezembro 2023/Meses Julho-Dezembro
RREO - Anexo 14 (LRF, Art. 48)

Em Reais

DESPESAS COM MANUTENÇÃO E DESENVOLVIMENTO DO ENSINO	Valor Apurado Até o Bimestre	Limites Constitucionais Anuais		
		% Mínimo a Aplicar no Exercício	% Aplicado Até o Bimestre	
Mínimo Anual de 25% das Receitas de Impostos na Manutenção e Desenvolvimento do Ensino	12.863.825,09	25%	27,68	
Mínimo Anual de 70% do FUNDEB na Remuneração dos Profissionais da Educação Básica	6.113.198,94	70%	97,59	
Percentual de 50% da Complementação da União ao FUNDEB (VAAT) na Educação Infantil	0,00	50%	0,00	
Mínimo de 15% da Complementação da União ao FUNDEB (VAAT) em Despesas de Capital	0,00	15%	0,00	
RECEITAS DE OPERAÇÕES DE CRÉDITO E DESPESAS DE CAPITAL				
Receitas de Operações de Crédito	Valor apurado até o bimestre	Saldo Não Realizado		
Despesa de Capital Líquida	0,00	2.500.000,00		
	5.757.096,04	6.313.836,30		
PROJEÇÃO ATUARIAL DOS REGIMES DE PREVIDÊNCIA				
Plano Previdenciário	Exercício	10º Exercício	20º Exercício	35º Exercício
Receitas Previdenciárias				
Despesas Previdenciárias	6.237.660,03	8.192.970,88	9.266.846,16	4.931.477,72
Resultado Previdenciário	4.689.153,20	6.588.734,30	8.298.504,31	7.692.509,87
Plano Financeiro	1.548.506,83	1.604.236,58	968.341,85	-2.761.032,15
Receitas Previdenciárias				
Despesas Previdenciárias	0,00	0,00	0,00	0,00
Resultado Previdenciário	0,00	0,00	0,00	0,00
	0,00	0,00	0,00	0,00
RECEITA DA ALIENAÇÃO DE ATIVOS E APLICAÇÃO DOS RECURSOS				
Receitas da Alienação de Ativos	Valor Apurado no Exercício	Saldo a Realizar		
Aplicação dos Recursos da Alienação de Ativos	418.050,08	-318.050,08		
	5.319,00	1.219,02		
DESPESAS COM AÇÕES E SERVIÇOS PÚBLICOS DE SAÚDE				
Despesas com Ações e Serviços Públicos de Saúde executadas com recursos de impostos	Valor Apurado Até o Bimestre	Limite Constitucional Anual		
		% Mínimo a Aplicar no exercício	% Aplicado Até o Bimestre	
	10.221.694,74	15%	22,98	
DESPESAS DE CARÁTER CONTINUADO DERIVADAS DE PPP				
Total das Despesas Consideradas para o Limite / RCL (%)	Valor Apurado no Exercício Corrente			
	0,00			

MOISES APARECIDO DE SOUZA
PREFEITO

OZIEK DE OLIVEIRA
SECRETÁRIO DE FINANÇAS

EDILSON MALAVSKI
CONTROLE INTERNO

JEFFERSON PAVAN
CONTADOR
CRC PR-058882/0-0