

Fundo de Previdência de Catanduvas-PR
Relatório Resumido da Execução Orçamentária
Balanco Orçamentário
Orçamentos Fiscal e da Seguridade Social

Janeiro a Dezembro 2016/Bimestre Novembro-Dezembro

RREO - ANEXO II(BF, Art.52, inciso I, alíneas "a" e "b" do inciso II e §1º)

R\$ 1,00

RECEITAS	PREVISÃO INICIAL	PREVISÃO ATUALIZADA (a)	RECEITAS REALIZADAS		SALDO (a-c)
			No Bimestre (b)	% (b/a)	
RECEITAS (EXCETO INTRA-ORÇAMENTARIAS)(I)	1.251.650,00	1.251.650,00	411.556,52	32,88	-1.266.073,58
RECEITAS CORRENTES	1.251.650,00	1.251.650,00	411.556,52	32,88	-1.266.073,58
RECEITAS DE CONTRIBUIÇÕES	642.000,00	642.000,00	221.577,55	34,51	-262.182,89
CONTRIBUIÇÕES SOCIAIS	642.000,00	642.000,00	221.577,55	34,51	-262.182,89
RECEITA PATRIMONIAL	607.000,00	607.000,00	189.978,97	31,30	-1.006.540,69
RECEITAS DE VALORES MOBILIÁRIOS	607.000,00	607.000,00	189.978,97	31,30	-1.006.540,69
OUTRAS RECEITAS CORRENTES	2.650,00	2.650,00	-	-	2.650,00
MULTAS E JUROS DE MORA	2.650,00	2.650,00	-	-	2.650,00
RECEITAS (INTRA-ORÇAMENTARIAS)(II)	1.200.250,00	1.200.250,00	-	-	465.566,55
SUBTOTAL DAS RECEITAS(III)=(I+II)	2.451.900,00	2.451.900,00	411.556,52	16,79	-800.506,93
OPERAÇÕES DE CRÉDITO-REFINANCIAMENTO(IV)	-	-	-	-	-
Operações de Crédito Internas	-	-	-	-	-
Mobilização	-	-	-	-	-
Contratual	-	-	-	-	-
Operações de Crédito Externas	-	-	-	-	-
Mobilização	-	-	-	-	-
Contratual	-	-	-	-	-
SUBTOTAL COM FINANCIAMENTO(V)=(III+IV)	2.451.900,00	2.451.900,00	411.556,52	16,79	-800.506,93
DÉFICIT(VI)	-	-	-	-	-
TOTAL(VII)=(V+VI)	2.451.900,00	2.451.900,00	411.556,52	16,79	-800.506,93
SALDOS DE EXERCÍCIOS ANTERIORES (UTILIZADOS PARA CRÉDITOS ADICIONAIS)	-	-	-	-	-
Superávit Financeiro	-	-	-	-	-
Reabertura de Créditos Adicionais	-	-	-	-	-

[Handwritten signatures and initials]

Fundo de Previdência de Catanduvas-PR
 Relatório Resumido da Execução Orçamentária
 Balanço Orçamentário
 Orçamentos Fiscal e da Seguridade Social
 Janeiro a Dezembro 2016/Bimestre Novembro-Dezembro

REO - ANEXO (LRF Art.52, inciso I, alíneas "a" e "b" do inciso II e §1º)

R\$ 1,00

DESPESAS	DOTAÇÃO INICIAL	DOTAÇÃO ATUALIZADA	DESPESAS EMPENHADAS		SALDO (g)=(e-f)	DESPESAS LIQUIDADAS		SALDO (i)=(e-h)	DESPESAS PAGAS ATÉ O BIMESTRE (j)	INSCRITAS EM RESTOS A PAGAR NÃO PROCESSADOS (k)
			No Bimestre	Até o Bimestre (f)		No Bimestre	Até o Bimestre (h)			
DESPESAS (EXCETO INTRA-ORÇAMENTARIAS)(VIII)	3.073.900,00	3.551.900,00	465.255,82	1.943.082,35	1.608.817,65	465.255,82	1.943.082,35	1.608.817,65	1.943.082,35	-
DESPESAS CORRENTES	1.923.659,58	2.401.659,58	465.255,82	1.943.082,35	458.577,23	465.255,82	1.943.082,35	458.577,23	1.943.082,35	-
PESSOAL E ENCARGOS SOCIAIS	1.301.000,00	1.779.000,00	419.915,26	1.655.728,22	123.271,78	419.915,26	1.655.728,22	123.271,78	1.655.728,22	-
OUTRAS DESPESAS CORRENTES	622.659,58	622.659,58	45.340,56	287.354,13	335.305,45	45.340,56	287.354,13	335.305,45	287.354,13	-
RESERVA DE CONTINGÊNCIA	1.150.240,42	1.150.240,42	-	-	1.150.240,42	-	-	1.150.240,42	-	-
RESERVA DO PPFS	-	-	-	-	-	-	-	-	-	-
DESPESAS (INTRA-ORÇAMENTARIAS)(IX)	8.000,00	8.000,00	-	-	8.000,00	-	-	8.000,00	-	-
SUBTOTAL DAS DESPESAS(X=VIII+IX)	3.081.900,00	3.559.900,00	465.255,82	1.943.082,35	1.616.817,65	465.255,82	1.943.082,35	1.616.817,65	1.943.082,35	-
AMORTIZAÇÃO DA DÍVIDA/REFINANCIAMENTO(XI)	-	-	-	-	-	-	-	-	-	-
Amortização da Dívida Interna	-	-	-	-	-	-	-	-	-	-
Dívida Mobiliária	-	-	-	-	-	-	-	-	-	-
Outras Dívidas	-	-	-	-	-	-	-	-	-	-
Amortização da Dívida Externa	-	-	-	-	-	-	-	-	-	-
Dívida Mobiliária	-	-	-	-	-	-	-	-	-	-
Outras Dívidas	-	-	-	-	-	-	-	-	-	-
SUBTOTAL C/REFINANCIAMENTO(XII)=(X+XI)	3.081.900,00	3.559.900,00	465.255,82	1.943.082,35	1.616.817,65	465.255,82	1.943.082,35	1.616.817,65	1.943.082,35	-
SUPERÁVIT(XIII)	-	-	-	1.309.324,58	-	-	-	-	-	-
TOTAL(XIV)=(XII+XIII)	3.081.900,00	3.559.900,00	465.255,82	1.943.082,35	1.616.817,65	465.255,82	1.943.082,35	1.616.817,65	1.943.082,35	-






Fundo de Previdência de Catanduvas-PR
 Relatório Resumido da Execução Orçamentária
 Balanço Orçamentário
 Orçamentos Fiscal e da Seguridade Social

Janeiro a Dezembro 2016/Bimestre Novembro-Dezembro

REDO - ANEXO (LRF Art.52, inciso I, alíneas "a", "b" e "c" do inciso II e §1º) R\$ 1,00

RECEITAS INTRA-ORÇAMENTÁRIAS	PREVISÃO INICIAL	PREVISÃO ATUALIZADA (a)	RECEITAS REALIZADAS			SALDO	
			No Bimestre (b)	% (b/a)	Até o Bimestre (c)		% (c/a)
RECEITAS CORRENTES INTRAORÇAMENTÁRIAS	1.200.250,00	1.200.250,00	-	-	734.683,35	61,21	465.566,65
RECEITAS DE CONTRIBUIÇÕES	622.000,00	622.000,00	-	-	734.683,35	118,12	-112.683,35
CONTRIBUIÇÕES SOCIAIS	622.000,00	622.000,00	-	-	734.683,35	118,12	-112.683,35
OUTRAS RECEITAS CORRENTES INTRAORÇAMENTÁRIA	578.250,00	578.250,00	-	-	-	-	578.250,00
RECEITAS DEC. DE AP. PER. P/AMORZ. DE D. AT. DO RPPS	578.250,00	578.250,00	-	-	-	-	578.250,00
TOTAL	1.200.250,00	1.200.250,00	-	-	734.683,35	61,21	465.566,65

DESPESAS INTRA-ORÇAMENTÁRIAS	DOTAÇÃO INICIAL	DOTAÇÃO ATUALIZADA (e)	DESPESAS EMPENHADAS		SALDO (g)=(e-f)	DESPESAS LIQUIDADAS		SALDO (i)=(e-h)	DESPESAS PAGAS ATÉ O BIMESTRE (j)	INSCRITAS EM RESTOS A PAGAR NÃO PROCESSADOS (k)
			No Bimestre	Até o Bimestre (f)		No Bimestre	Até o Bimestre (h)			
DESPESAS CORRENTES	8.000,00	8.000,00	-	-	8.000,00	-	-	8.000,00	-	-
PESSOAL E ENCARGOS SOCIAIS	8.000,00	8.000,00	-	-	8.000,00	-	-	8.000,00	-	-
TOTAL	8.000,00	8.000,00	-	-	8.000,00	-	-	8.000,00	-	-

FONTE: PRONIM RF - Responsabilidade Fiscal, 24/Jan/2017, 08h e 35m.

Nota: Durante o exercício, somente as despesas liquidadas são consideradas executadas. No encerramento do exercício, as despesas não liquidadas inscritas em restos a pagar não processados são também consideradas executadas. Dessa forma, para maior transparência, as despesas executadas estão segregadas em:

a) Despesas liquidadas, consideradas aquelas em que houve a entrega do material ou serviço, nos termos do art. 63 da Lei 4.320/64;

b) Despesas empenhadas mas não liquidadas, inscritas em Restos a Pagar não processados, consideradas liquidadas no encerramento do exercício, por força do art.35,

Inciso II da Lei 4.320/64.

EDSON JUNIOR DOS SANTOS
 SUPERINTENDENTE

GEFFERSON PAVAN
 RESPONSÁVEL FINANÇAS

SILVANO FAHIAS
 CONTADOR

EDILSON MALAVSKI
 CONTROLE INTERNO

CRC 051049/O-0

Demonstrativo da Execução das Despesas por Função/Subfunção

Orçamento Fiscal e da Seguridade Social

Janeiro a Dezembro 2016/Bimestre Novembro-Dezembro

RREO - ANEXO II(LRF, Art. 52, inciso II, alínea 'c')

R\$ 1,00

FUNÇÃO/SUBFUNÇÃO	Dotação Inicial	Dotação Atualizada (a)	Despesas Empenhadas			SALDO (c)=(a-b)	Despesas Liquidadas			SALDO (e)=(a-d)	Inscritas em Restos a Pagar Não Processados (f)
			No Bimestre	Até o Bimestre (b)	% (b/total b)		No Bimestre	Até o Bimestre (d)	% (d/total d)		
DESPESAS(EXCETO INTRA-ORÇAMENTÁRIAS)(I)	3.073.900,00	3.551.900,00	465.255,82	1.943.082,35	100,00	1.608.817,65	465.255,82	1.943.082,35	100,00	1.616.817,65	0,00
Administração	63.659,58	63.659,58	0,00	0,00	0,00	63.659,58	0,00	0,00	0,00	63.659,58	0,00
Administração Geral	63.659,58	63.659,58	0,00	0,00	0,00	63.659,58	0,00	0,00	0,00	63.659,58	0,00
Previdência Social	1.860.000,00	2.338.000,00	465.255,82	1.943.082,35	100,00	394.917,65	465.255,82	1.943.082,35	100,00	394.917,65	0,00
Previdência do Regime Estatutário	1.860.000,00	2.338.000,00	465.255,82	1.943.082,35	100,00	394.917,65	465.255,82	1.943.082,35	100,00	394.917,65	0,00
Reserva de Contingência	1.150.240,42	1.150.240,42	0,00	0,00	0,00	1.150.240,42	0,00	0,00	0,00	1.150.240,42	0,00
Reserva de Contingência	1.150.240,42	1.150.240,42	0,00	0,00	0,00	1.150.240,42	0,00	0,00	0,00	1.150.240,42	0,00
DESPESAS INTRA-ORÇAMENTÁRIAS (II)	8.000,00	8.000,00	0,00	0,00	0,00	8.000,00	0,00	0,00	0,00	8.000,00	0,00
TOTAL (III)=(I+II)	3.081.900,00	3.559.900,00	465.255,82	1.943.082,35	100,00	1.616.817,65	465.255,82	1.943.082,35	100,00	1.616.817,65	0,00

[Handwritten signature and initials]

Fundo de Previdência de Catanduvas - PR
Relatório Resumido de Execução Orçamentária
Demonstrativo da Execução das Despesas por Função/Subfunção
Orçamento Fiscal e da Seguridade Social
Janeiro a Dezembro 2016/Bimestre Novembro-Dezembro

RREO - ANEXO II(LRF, Art. 52, Inciso II, alínea 'c')


R\$ 1,00


FUNÇÃO/SUBFUNÇÃO	Dotação Inicial	Dotação Atualizada (a)	Despesas Empenhadas		SALDO (c)=(a-b)	Despesas Liquidadas		SALDO (e)=(a-d)	Inscritas em Restos a Pagar Não Processados (f)
			No Bimestre	Até o Bimestre (b)		% (b/total b)	Até o Bimestre (d)		
DESPESAS(INTRA-ORÇAMENTÁRIAS)	8.000,00	8.000,00	0,00	0,00	8.000,00	0,00	0,00	8.000,00	0,00
Administração	8.000,00	8.000,00	0,00	0,00	8.000,00	0,00	0,00	8.000,00	0,00
Administração Geral	8.000,00	8.000,00	0,00	0,00	8.000,00	0,00	0,00	8.000,00	0,00
TOTAL	8.000,00	8.000,00	0,00	0,00	8.000,00	0,00	0,00	8.000,00	0,00


FONTE: PRONIM RF - Responsabilidade Fiscal, 24/Jan/2017, 08h e 36m.


Nota: Durante o exercício, somente as despesas liquidadas são consideradas executadas. No encerramento do exercício, as despesas não liquidadas inscritas a pagar não processadas são também consideradas executadas. Dessa forma, para maior transparência, as despesas executadas estão segregadas em:

- a) Despesas liquidadas, consideradas aquelas em que houve a entrega do material ou serviço, nos termos do art. 63 da Lei 4.320/64;
- b) Despesas empenhadas mas não liquidadas, inscritas em Restos a Pagar não processados, consideradas liquidadas no encerramento do exercício, por força do art.35, inciso II da Lei 4.320/64.


EDSON JUNIOR DOS SANTOS
SUPERINTENDENTE


JEFFERSON PAVAN
RESPONSÁVEL FINANÇAS


SÍLVIA FARIAS
CONTADOR
CRC 051049/O-0


EDILSON MALAVSKI
CONTROLE INTERNO

Fundo de Previdência de Catanduvás-PR
Relatório Resumido da Execução Orçamentária
Demonstrativo das Receitas e Despesas Previdenciárias do Regime Próprio de Previdência dos Servidores
Orçamento da Seguridade Social
Janeiro a Dezembro 2016/Bimestre Novembro-Dezembro

RREO - Anexo IV (LRF, Art. 53, inciso II)

R\$ 1,00

RECEITAS	PREVISÃO INICIAL	PREVISÃO ATUALIZADA	RECEITAS REALIZADAS	
			Até o Bimestre/ 2016	Até o Bimestre/ 2015
RECEITAS PREV. - RPPS (EXCETO INTRA-ORÇAMENTÁRIAS)(I)	1.251.650,00	1.251.650,00	2.517.723,58	1.480.300,17
RECEITAS CORRENTES	1.251.650,00	1.251.650,00	2.517.723,58	1.480.300,17
Receita de Contribuições dos Segurados	642.000,00	642.000,00	904.182,89	718.017,08
Pessoal Civil	642.000,00	642.000,00	904.182,89	718.017,08
Ativo	639.200,00	639.200,00	904.182,89	718.017,08
Inativo	1.400,00	1.400,00	-	-
Pensionista	1.400,00	1.400,00	-	-
Pessoal Militar	-	-	-	-
Ativo	-	-	-	-
Inativo	-	-	-	-
Pensionista	-	-	-	-
Outras Receitas de Contribuições	-	-	-	-
Receita Patrimonial	607.000,00	607.000,00	1.613.540,69	762.283,09
Receitas Imobiliárias	-	-	-	-
Receitas de Valores Mobiliários	607.000,00	607.000,00	1.613.540,69	762.283,09
Outras Receitas Patrimoniais	-	-	-	-
Receita de Serviços	-	-	-	-
Outras Receitas Correntes	2.650,00	2.650,00	-	-
Compensação Previdenciária do RGPS para o RPPS	-	-	-	-
Demais Receitas Correntes	2.650,00	2.650,00	-	-
RECEITAS DE CAPITAL	-	-	-	-
Alienação de Bens, Direitos e Ativos	-	-	-	-
Amortização de Empréstimos	-	-	-	-
Outras Receitas de Capital	-	-	-	-
RECEITAS PREVIDENCIÁRIAS - RPPS (INTRA-ORÇAMENTÁRIAS) (II)	1.200.250,00	1.200.250,00	734.683,35	1.284.028,91
TOTAL DAS RECEITAS PREVIDENCIÁRIAS - RPPS (III)=(I+II)	2.451.900,00	2.451.900,00	3.252.406,93	2.764.329,08

[Handwritten signatures and initials]

Fundo de Previdência de Catanduvas-PR
Relatório Resumido da Execução Orçamentária
Demonstrativo das Receitas e Despesas Previdenciárias do Regime Próprio de Previdência dos Servidores
Orçamento da Seguridade Social
Janeiro a Dezembro 2016/Bimestre Novembro-Dezembro

RREO - Anexo IV (LRF, Art. 53, inciso II)

R\$ 1,00

DESPESAS	DOTAÇÃO INICIAL	DOTAÇÃO ATUALIZADA	DESPESAS EMPENHADAS		DESPESAS LIQUIDADAS		INSCRITAS EM RESTOS A PAGAR NÃO PROCESSADOS			
			Até o Bimestre/ 2016	Até o Bimestre/ 2015	Até o Bimestre/ 2016	Até o Bimestre/ 2015	Em 2016	Em 2015		
DESPESAS PREVIDENCIÁRIAS- RPPS(EXCETO INTRA-ORÇAMENTÁRIAS) (IV)										
ADMINISTRAÇÃO	1.923.659,58	2.401.659,58	1.943.082,35	1.593.545,19	1.943.082,35	1.593.545,19	-	-	-	-
Despesas Correntes	63.659,58	63.659,58	-	-	-	-	-	-	-	-
Despesas de Capital	63.659,58	63.659,58	-	-	-	-	-	-	-	-
PREVIDÊNCIA SOCIAL										
Pessoal Civil	1.860.000,00	2.338.000,00	1.943.082,35	1.593.545,19	1.943.082,35	1.593.545,19	-	-	-	-
Aposentadorias	1.260.000,00	1.738.000,00	1.655.728,22	1.282.934,59	1.655.728,22	1.282.934,59	-	-	-	-
Pensões	1.000.000,00	1.400.000,00	1.338.985,49	1.017.261,83	1.338.985,49	1.017.261,83	-	-	-	-
Outros Benefícios Previdenciários	260.000,00	338.000,00	316.742,73	265.672,76	316.742,73	265.672,76	-	-	-	-
Pessoal Militar	-	-	-	-	-	-	-	-	-	-
Reformas	-	-	-	-	-	-	-	-	-	-
Pensões	-	-	-	-	-	-	-	-	-	-
Outros Benefícios Previdenciários	-	-	-	-	-	-	-	-	-	-
Outras Despesas Previdenciárias	600.000,00	600.000,00	287.354,13	310.610,60	287.354,13	310.610,60	-	-	-	-
Compensação Previdenciária do RPPS para o RGPS	-	-	-	-	-	-	-	-	-	-
Demais Despesas Previdenciárias	600.000,00	600.000,00	287.354,13	310.610,60	287.354,13	310.610,60	-	-	-	-
DESPESAS PREVIDENCIÁRIAS - RPPS (INTRA-ORÇAMENTÁRIAS) (V)	8.000,00	8.000,00	-	-	-	-	-	-	-	-
TOTAL DAS DESPESAS PREVIDENCIÁRIAS-RPPS (VI)=(IV+V)	1.931.659,58	2.409.659,58	1.943.082,35	1.593.545,19	1.943.082,35	1.593.545,19	-	-	-	-
RESULTADO PREVIDENCIÁRIO-RPPS (VII)=(III-VI)	520.240,42	42.240,42	-	-	1.309.324,58	1.170.783,89	-	-	-	-

[Handwritten signature]

Fundo de Previdência de Catanduvas-PR
Relatório Resumido da Execução Orçamentária
Demonstrativo das Receitas e Despesas Previdenciárias do Regime Próprio de Previdência dos Servidores
Orçamento da Seguridade Social
Janeiro a Dezembro 2016/Bimestre Novembro-Dezembro

R\$ 1,00

RREO - Anexo IV (LRF, Art. 53, inciso II)		APORTES DE RECURSOS PARA O REGIME PRÓPRIO DE PREVIDÊNCIA DO SERVIDOR		APORTES REALIZADOS	
TOTAL DOS APORTES PARA O RPPS					
Plano Financeiro					
Recursos para Cobertura de Insuficiências Financeiras					
Recursos para Formação de Reserva					
Outros Aportes para o RPPS					
Plano Previdenciário					
Recursos para Cobertura de Déficit Financeiro					
Recursos para Cobertura de Déficit Atuarial					
Outros Aportes para o RPPS					

VALOR	RESERVA ORÇAMENTÁRIA DO RPPS		PREVISÃO ORÇAMENTÁRIA	
	BENS E DIREITOS DO RPPS			
	PERÍODO DE REFERÊNCIA			
	2016	2015	2016	2015
CAIXA	-	-	-	-
BANCOS CONTA MOVIMENTO	-	-	-	7,65
INVESTIMENTOS	10.329.827,03	-	10.329.827,03	8.112.049,12
OUTROS BENS E DIREITOS	1.240.847,25	-	1.240.847,25	1.240.847,25

[Handwritten signature]

Fundo de Previdência de Catanduvas-PR
Relatório Resumido da Execução Orçamentária
Demonstrativo das Receitas e Despesas Previdenciárias do Regime Próprio de Previdência dos Servidores
Orçamento da Seguridade Social
Janeiro a Dezembro 2016/Bimestre Novembro-Dezembro

RREO - Anexo IV (LRF, Art. 53, inciso II)

R\$ 1,00

RECEITAS INTRA-ORÇAMENTÁRIAS - RPPS	PREVISÃO INICIAL	PREVISÃO ATUALIZADA	RECEITAS REALIZADAS	
			Até o Bimestre/ 2016	Até o Bimestre/ 2015
RECEITAS CORRENTES (VIII)	1.200.250,00	1.200.250,00	794.683,35	1.284.028,91
Receita de Contribuições	622.000,00	622.000,00	794.683,35	1.284.028,91
Patronal	-	-	-	718.017,08
Personal Civil:	-	-	-	718.017,08
Ativo	-	-	-	718.017,08
Inativo	-	-	-	-
Pensionista	-	-	-	-
Passosal Militar	-	-	-	-
Ativo	-	-	-	-
Inativo	-	-	-	-
Pensionista	-	-	-	-
Para Cobertura de Déficit Atuarial	622.000,00	622.000,00	794.683,35	566.011,83
Em Regime de Débitos e Parcelamentos	-	-	-	-
Receta Patrimonial	-	-	-	-
Receta de Serviços	-	-	-	-
Outras Receitas Correntes	578.250,00	578.250,00	-	-
RECEITAS DE CAPITAL (IX)	-	-	-	-
Alienação de Bens	-	-	-	-
Amortização de Empréstimos	-	-	-	-
Outras Receitas de Capital	-	-	-	-
TOTAL DAS RECEITAS PREVIDENCIÁRIAS INTRA-ORÇAMENTÁRIAS (XI)=(VIII+IX)	1.200.250,00	1.200.250,00	794.683,35	1.284.028,91

[Handwritten signatures and initials]

Fundo de Previdência de Catanduvas-PR
Relatório Resumido da Execução Orçamentária
Demonstrativo das Receitas e Despesas Previdenciárias do Regime Próprio de Previdência dos Servidores
Orçamento da Seguridade Social
Janeiro a Dezembro 2016/Bimestre Novembro-Dezembro

RREO - Anexo IV (LRF, Art. 53, inciso II)

R\$ 1,00


ADMINISTRAÇÃO (XII)	DESPESAS INTRA-ORÇAMENTÁRIAS-RPPS	DOTAÇÃO INICIAL	DOTAÇÃO ATUALIZADA	DESPESAS EMPENHADAS		DESPESAS LIQUIDADAS		INSCRITAS EM RESTOS A PAGAR NÃO PROCESSADOS	
				Até o Bimestre/ 2016	Até o Bimestre/ 2015	Até o Bimestre/ 2016	Até o Bimestre/ 2015	Em 2016	Em 2015
Despesas Correntes		8.000,00	8.000,00	-	-	-	-	-	-
Despesas de Capital		-	-	-	-	-	-	-	-
TOTAL DAS DESPESAS PREVIDENCIÁRIAS INTRA-ORÇAMENTÁRIAS (XII)-(XII)		8.000,00	8.000,00	-	-	-	-	-	-


Fonte: PRONIM RF - Responsabilidade Fiscal, 24/Jan/2017, 08h e 37m.


Nota: Durante o exercício, somente as despesas liquidadas são consideradas executadas. No encerramento do exercício, as despesas não liquidadas inscritas em restos a pagar não processados são também consideradas executadas. Dessa forma, para maior transparência, as despesas executadas estão segregadas em:


a) Despesas liquidadas, consideradas aquelas em que houve a entrega do material ou serviço nos termos do art. 69 da Lei 4.320/64;

b) Despesas empenhadas mas não liquidadas, inscritas em Restos a Pagar não processados, consideradas liquidadas no encerramento do exercício, por força do art. 35, inciso II da Lei 4.320/64.


EDSON JUNIOR DOS SANTOS
SUPERINTENDENTE


GEFFERSON PAVAN
RESPONSÁVEL FINANÇAS


SÍVIO PAVAS
CONTADOR


EDILSON MALAVSKI
CONTROLE INTERNO

CRC 051049/O-0