

Prefeitura Municipal de Catanduvas-PR
Relatório Resumido da Execução Orçamentária
Balanco Orçamentário
Orçamentos Fiscal e da Seguridade Social

Janeiro a Dezembro 2016/bimestre Novembro-Dezembro

RREO - ANEXO II(LRF, Art.52, inciso I, alíneas "a" e "b" do inciso II e §1º)

R\$ 1,00

RECEITAS	PREVISÃO INICIAL	PREVISÃO ATUALIZADA (a)	RECEITAS REALIZADAS				SALDO (a-c)
			No Bimestre (b)	% (b/a)	Até o Bimestre (c)	% (c/a)	
RECEITAS (EXCETO INTRA-ORÇAMENTÁRIAS)(I)	27.272.404,03	30.519.141,15	8.535.280,95	29,28	29.510.957,74	96,70	1.008.183,41
RECEITAS CORRENTES	26.530.404,03	28.327.141,15	6.412.976,99	22,64	26.042.896,28	91,94	2.284.244,87
RECEITA TRIBUTÁRIA	2.094.393,03	2.094.393,03	421.020,17	20,10	1.892.109,80	89,86	212.283,23
IMPOSTOS	1.725.568,03	1.725.568,03	379.204,21	21,98	1.560.799,57	90,45	164.778,46
TAXAS	356.525,00	356.525,00	41.815,96	11,73	321.320,23	90,13	35.204,77
CONTRIBUIÇÃO DE MELHORIA	12.300,00	12.300,00	-	-	-	-	12.300,00
RECEITAS DE CONTRIBUIÇÕES	974.700,00	974.700,00	57.373,74	5,89	350.636,23	35,97	624.063,77
CONTRIBUIÇÕES SOCIAIS	642.000,00	642.000,00	-	-	-	-	642.000,00
CONTRIBUIÇÃO PARA O CUSTEIO DO SERVIÇO DE ILUMINAÇÃO	332.700,00	332.700,00	57.373,74	17,24	350.636,23	105,39	-17.936,23
RECEITA PATRIMONIAL	1.109.900,00	1.110.342,77	91.955,67	8,28	722.713,11	65,09	387.629,66
RECEITAS DE VALORES MOBILIÁRIOS	1.109.900,00	1.110.342,77	91.955,67	8,28	722.713,11	65,09	387.629,66
RECEITA DE SERVIÇOS	49.350,00	49.350,00	-	-	1.200,00	2,43	48.150,00
TRANSFERÊNCIAS CORRENTES	22.304.550,00	23.800.844,35	5.825.790,36	24,48	22.978.103,12	96,54	822.741,23
TRANSFERÊNCIAS INTERGOVERNAMENTAIS	22.299.900,00	23.796.194,35	5.825.790,36	24,48	22.976.452,41	96,56	819.741,94
TRANSFERÊNCIAS DE PESSOAS	4.650,00	4.650,00	-	-	1.650,71	35,50	2.999,29
OUTRAS RECEITAS CORRENTES	297.511,00	297.511,00	16.837,05	5,66	108.134,02	36,55	189.376,98
MULTAS E JUROS DE MORA	166.174,00	166.174,00	1.346,01	0,81	10.603,83	6,38	155.570,17
INDENIZAÇÕES E RESTITUIÇÕES	29.600,00	29.600,00	12.221,21	41,29	62.135,82	209,92	-32.535,82
RECEITA DA DÍVIDA ATIVA	89.337,00	89.337,00	1.719,83	1,93	21.670,87	24,26	67.666,13
RECEITAS DIVERSAS	12.400,00	12.400,00	1.550,00	12,50	13.723,50	110,67	-1.323,50
RECEITAS DE CAPITAL	442.000,00	2.192.000,00	2.522.303,96	115,07	3.468.061,46	158,21	-1.276.061,46
OPERAÇÕES DE CRÉDITO	-	-	-	-	-	-	-
ALIENAÇÃO DE BENS	-	-	-	-	-	-	-
TRANSFERÊNCIAS DE CAPITAL	442.000,00	2.192.000,00	2.522.303,96	115,07	3.468.061,46	158,21	-1.276.061,46
TRANSFERÊNCIAS INTERGOVERNAMENTAIS	-	100.000,00	615.935,74	615,20	1.182.565,65	1.182,57	-1.082.565,65

Prefeitura Municipal de Catanduvas-PR
Relatório Resumido da Execução Orçamentária

Balço Orçamentário
Orçamentos Fiscal e da Seguridade Social

Janeiro a Dezembro 2016/Bimestre Novembro-Dezembro

RRRO - ANEXO (LRF, Art.52, inciso I alíneas "a" e "b" do inciso II e §1º)

R\$ 1,00

RECEITAS	PREVISÃO INICIAL	PREVISÃO ATUALIZADA (a)	RECEITAS REALIZADAS				SALDO (a-c)
			No Bimestre (b)	% (b/a)	Até o Bimestre (c)	% (c/a)	
TRANSFERÊNCIAS DE CONVÊNÍOS	442.000,00	2.092.000,00	1.907.108,22	91,16	2.285.495,81	109,25	-193.495,81
RECEITAS (INTRA-ORÇAMENTARIAS)(II)	1.830.250,00	1.830.250,00	-	-	-	-	1.830.250,00
SUBTOTAL DAS RECEITAS(III)=(I+II)	29.102.654,03	32.349.391,15	8.935.280,95	27,62	29.510.957,74	91,23	2.838.433,41
OPERAÇÕES DE CRÉDITO-REFINANCIAMENTO(IV)	-	-	-	-	-	-	-
Operações de Crédito Internas	-	-	-	-	-	-	-
Mobilidade	-	-	-	-	-	-	-
Contratual	-	-	-	-	-	-	-
Operações de Crédito Externas	-	-	-	-	-	-	-
Mobilidade	-	-	-	-	-	-	-
Contratual	-	-	-	-	-	-	-
SUBTOTAL COM REFINANCIAMENTO(V)=(III+IV)	29.102.654,03	32.349.391,15	8.935.280,95	27,62	29.510.957,74	91,23	2.838.433,41
DÉFICIT(VI)	-	-	-	-	-	-	-
TOTAL(VII)=(V+VI)	29.102.654,03	32.349.391,15	8.935.280,95	27,62	29.510.957,74	91,23	2.838.433,41
SALDOS DE EXERCÍCIOS ANTERIORES (UTILIZADOS PARA CRÉDITOS ADICIONAIS)	-	-	-	-	4.505.763,02	-	-
Superavit Financeiro	-	-	-	-	4.505.763,02	-	-
Reabertura de Créditos Adicionais	-	-	-	-	-	-	-



Prefeitura Municipal de Catanduvas-PR
Relatório Resumido da Execução Orçamentária
Balanco Orçamentário

Orçamentos Fiscal e da Seguridade Social

Janeiro a Dezembro 2016/Bimestre Novembro-Dezembro

RREO - ANEXO (LRF, Art.52, inciso I, alíneas "a" e "b" do inciso II e §3º)

R\$ 1,00

DESPESAS	DOTAÇÃO INICIAL	DOTAÇÃO ATUALIZADA	DESPESAS EMPENHADAS		SALDO	DESPESAS LIQUIDADAS		SALDO	DESPESAS PAGAS ATÉ O BIMESTRE	INSCRITAS EM RESTOS A PAGAR NÃO PROCESSADOS
			No Bimestre	Até o Bimestre		No Bimestre	Até o Bimestre			
	(d)	(e)	(f)	(g)=(e-f)	(h)	(i)=(e-h)	(j)	(k)		
DESPESAS (EXCETO INTRA-ORÇAMENTARIAS)(VIII)	27.699.554,03	35.097.786,04	7.276.931,14	26.520.790,93	8.576.995,11	5.102.373,95	23.502.650,52	11.795.135,52	23.284.841,61	3.218.140,41
DESPESAS CORRENTES	23.754.620,58	27.360.934,43	3.932.122,32	20.989.548,45	6.371.385,98	4.406.840,46	20.933.613,76	6.427.320,67	20.915.804,85	55.934,69
PESSOAL E ENCARGOS SOCIAIS	12.020.785,00	14.956.748,51	2.784.936,58	12.116.412,25	2.840.336,26	2.784.936,58	12.116.412,25	2.840.336,26	12.116.412,25	-
JUROS E ENCARGOS DA DÍVIDA	24.700,00	200,00	-	-	200,00	-	-	200,00	-	-
OUTRAS DESPESAS CORRENTES	11.709.135,58	12.403.985,92	1.147.185,74	8.873.136,20	3.530.849,72	1.621.903,88	8.817.201,51	3.586.784,41	8.799.392,60	55.934,69
DESPESAS DE CAPITAL	1.964.825,03	6.586.543,19	3.344.808,82	5.531.242,48	1.055.300,71	695.533,49	2.369.036,76	4.217.506,43	2.369.036,76	3.162.205,72
INVESTIMENTOS	1.962.806,00	6.594.524,16	3.344.808,82	5.531.242,48	1.053.281,68	695.533,49	2.369.036,76	4.215.487,40	2.369.036,76	3.162.205,72
AMORTIZAÇÃO DA DÍVIDA / REFINANCIAMENTO DA DÍVIDA	2.019,03	2.019,03	-	-	2.019,03	-	-	2.019,03	-	-
RESERVA DE CONTINGÊNCIA	1.980.108,42	1.150.308,42	-	-	1.150.308,42	-	-	1.150.308,42	-	-
RESERVA DO RPPS	-	-	-	-	-	-	-	-	-	-
DESPESAS (INTRA-ORÇAMENTARIAS)(IX)	1.402.100,00	1.757.600,00	221.826,16	1.638.267,94	119.332,06	221.826,16	1.638.267,94	119.332,06	1.638.267,94	-
SUBTOTAL DAS DESPESAS(X)=(VIII+IX)	29.101.654,03	36.855.386,04	7.498.757,30	28.159.058,87	8.696.327,17	5.324.200,11	24.940.918,46	11.914.467,58	24.923.109,55	3.218.140,41
AMORTIZAÇÃO DA DÍVIDA/REFINANCIAMENTO(XI)	-	-	-	-	-	-	-	-	-	-
Amortização da Dívida Interna	-	-	-	-	-	-	-	-	-	-
Dívida Mobiliária	-	-	-	-	-	-	-	-	-	-
Outras Dívidas	-	-	-	-	-	-	-	-	-	-
Amortização da Dívida Externa	-	-	-	-	-	-	-	-	-	-
Dívida Mobiliária	-	-	-	-	-	-	-	-	-	-
Outras Dívidas	-	-	-	-	-	-	-	-	-	-
SUBTOTAL C/ REFINANCIAMENTO(XII)=(X+XI)	29.101.654,03	36.855.386,04	7.498.757,30	28.159.058,87	8.696.327,17	5.324.200,11	24.940.918,46	11.914.467,58	24.923.109,55	3.218.140,41
SUPERÁVIT(XIII)	-	-	-	1.351.898,87	-	-	-	-	-	-
TOTAL(XIV)=(XIII+XII)	29.101.654,03	36.855.386,04	7.498.757,30	28.159.058,87	8.696.327,17	5.324.200,11	26.292.817,33	11.914.467,58	24.923.109,55	3.218.140,41

Prefeitura Municipal de Catanduvas-PR
 Relatório Resumido da Execução Orçamentária
 Balanço Orçamentário
 Orçamentos Fiscal e da Seguridade Social

Janeiro a Dezembro 2016/Bimestre Novembro-Dezembro

RREO - ANEXO (LRF, Art.52, inciso I, alíneas "a" e "b" do inciso II e §1º)

R\$ 1,00

RECEITAS INTRA-ORÇAMENTÁRIAS	PREVISÃO INICIAL	PREVISÃO ATUALIZADA (a)	RECEITAS REALIZADAS		SALDO (a-c)
			No Bimestre (b)	% (b/a)	
RECEITAS CORRENTES INTRAORÇAMENTÁRIAS	1.830.250,00	1.830.250,00	-	-	1.830.250,00
RECEITAS DE CONTRIBUIÇÕES	1.252.000,00	1.252.000,00	-	-	1.252.000,00
CONTRIBUIÇÕES SOCIAIS	1.252.000,00	1.252.000,00	-	-	1.252.000,00
OUTRAS RECEITAS CORRENTES INTRAORÇAMENTÁRIA	578.250,00	578.250,00	-	-	578.250,00
RECEITAS DEC. DE AP. PER. P/ AMORZ. DE D. AT. DO RPPS	578.250,00	578.250,00	-	-	578.250,00
TOTAL	1.830.250,00	1.830.250,00	-	-	1.830.250,00


DESPESAS INTRA-ORÇAMENTÁRIAS	DOTAÇÃO INICIAL (d)	DOTAÇÃO ATUALIZADA (e)	DESPESAS EMPENHADAS		SALDO (g)=(e-f)	DESPESAS LIQUIDADAS		SALDO (i)=(e-h)	DESPESAS PAGAS ATÉ O BIMESTRE (j)	INSCRITAS EM RESTOS A PAGAR NÃO PROCESSADOS (k)
			No Bimestre	Até o Bimestre (f)		No Bimestre	Até o Bimestre (h)			
DESPESAS CORRENTES	1.402.100,00	1.757.600,00	221.826,16	1.638.267,94	119.332,06	221.826,16	1.638.267,94	119.332,06	1.638.267,94	-
PESSOAL E ENCARGOS SOCIAIS	802.100,00	1.022.600,00	221.826,16	903.584,59	119.015,41	221.826,16	903.584,59	119.015,41	903.584,59	-
OUTRAS DESPESAS CORRENTES	600.000,00	735.000,00	-	734.683,35	316,65	-	734.683,35	316,65	734.683,35	-
TOTAL	1.402.100,00	1.757.600,00	221.826,16	1.638.267,94	119.332,06	221.826,16	1.638.267,94	119.332,06	1.638.267,94	-


FONTE: PRONIM RF - Responsabilidade Fiscal, 24/Jan/2017, 08h e 53m.


Nota: Durante o exercício, somente as despesas liquidadas são consideradas executadas. No encerramento do exercício, as despesas não liquidadas inscritas em restos a pagar não processados são também consideradas executadas. Dessa forma, para maior transparência, as despesas executadas estão segregadas em:


a) Despesas liquidadas, consideradas aquelas em que houve a entrega do material ou serviço, nos termos do art. 63 da Lei 4.320/64;

b) Despesas empenhadas mas não liquidadas, inscritas em Restos a Pagar não processados, consideradas liquidadas no encerramento do exercício, por força do art.35, inciso II da Lei 4.320/64.


 MOISES APARECIDO DE SOUZA
 PREFEITO


 Jefferson PAVAN
 RESPONSÁVEL FINANÇAS


 SILVIO FARIAS
 CONTADOR


 EDILSON MALAVSKI
 CONTROLE INTERNO

Prefeitura Municipal de Catanduvas - PR
Relatório Resumido de Execução Orçamentária
Demonstrativo da Execução das Despesas por Função/Subfunção
Orçamento Fiscal e da Seguridade Social
Janeiro a Dezembro 2016/Bimestre Novembro-Dezembro

RREO - ANEXO II(LRF, Art. 52, inciso II, alínea 'c')

R\$ 1,00

FUNÇÃO/SUBFUNÇÃO	Dotação Inicial	Dotação Atualizada (a)	Despesas Empenhadas			SALDO (c)=(a-b)	Despesas Liquidadas			SALDO (e)=(a-d)	Inscritas em Restos a Pagar Não Processados (f)
			No Bimestre	Até o Bimestre (b)	%		No Bimestre	Até o Bimestre (d)	%		
DESPESAS(EXCETO INTRA-ORÇAMENTARIAS))	27.699.554,03	35.097.786,04	7.276.931,14	26.520.790,93	94,18	8.576.995,11	5.102.373,95	23.302.650,52	93,43	11.795.135,52	3.218.140,41
Legislativa	1.019.600,00	1.019.600,00	0,00	407.089,56	1,45	612.510,44	0,00	402.935,91	1,62	616.664,09	4.153,65
Ação Legislativa	1.019.600,00	1.019.600,00	0,00	407.089,56	1,45	612.510,44	0,00	402.935,91	1,62	616.664,09	4.153,65
Administração	3.780.319,58	3.393.903,54	506.860,35	2.791.854,87	9,91	602.048,67	565.584,00	2.785.945,54	11,17	607.958,00	5.909,33
Planejamento e Orçamento	266.880,00	310.980,00	54.389,57	259.824,46	0,92	51.155,54	54.389,57	259.824,46	1,04	51.155,54	0,00
Administração Geral	2.761.219,58	2.270.019,58	316.178,97	1.838.954,43	6,53	431.065,15	374.902,62	1.833.045,10	7,35	436.974,48	5.909,33
Administração Financeira	702.020,00	752.303,96	124.295,68	638.918,35	2,27	113.385,61	124.295,68	638.918,35	2,56	113.385,61	0,00
Controle Interno	50.200,00	60.600,00	11.996,13	54.157,63	0,19	6.442,37	11.996,13	54.157,63	0,22	6.442,37	0,00
Assistência Social	1.242.875,00	1.870.984,47	510.502,96	1.488.765,53	5,29	382.218,94	467.729,60	1.428.765,53	5,73	442.218,94	60.000,00
Administração Geral	335.435,00	504.435,00	78.433,36	487.836,55	1,73	16.598,45	87.682,37	487.836,55	1,96	16.598,45	0,00
Assistência ao Idoso	32.040,00	58.040,00	13.615,20	50.519,57	0,18	7.520,43	13.615,20	50.519,57	0,20	7.520,43	0,00
Assistência ao Portador de Deficiência	6.000,00	6.000,00	0,00	0,00	0,00	6.000,00	0,00	0,00	0,00	6.000,00	0,00
Assistência à Criança e ao Adolescente	184.410,00	232.110,00	14.815,77	123.882,35	0,44	108.227,65	22.799,40	123.882,35	0,50	108.227,65	0,00
Assistência Comunitária	684.990,00	1.070.399,47	403.638,63	826.527,06	2,94	243.872,41	343.638,63	766.527,06	3,07	303.872,41	60.000,00
Previdência Social	1.860.000,00	1.860.000,00	0,00	0,00	0,00	1.860.000,00	0,00	0,00	0,00	1.860.000,00	0,00
Previdência do Regime Estatutário	1.860.000,00	1.860.000,00	0,00	0,00	0,00	1.860.000,00	0,00	0,00	0,00	1.860.000,00	0,00
Saúde	5.237.895,00	7.184.386,83	992.539,50	5.828.760,84	20,70	1.355.625,99	1.232.241,34	5.828.760,84	23,37	1.355.625,99	0,00
Atenção Básica	4.983.505,00	6.928.719,25	934.389,37	5.693.405,20	20,22	1.235.314,05	1.174.091,21	5.693.405,20	22,83	1.235.314,05	0,00
Vigilância Sanitária	77.200,00	52.200,00	0,00	484,96	0,00	51.715,04	0,00	484,96	0,00	51.715,04	0,00
Vigilância Epidemiológica	177.190,00	203.467,58	58.150,13	134.870,68	0,48	68.596,90	58.150,13	134.870,68	0,54	68.596,90	0,00
Trabalho	93.350,00	16.350,00	0,00	0,00	0,00	16.350,00	0,00	0,00	0,00	16.350,00	0,00
Fomento ao Trabalho	93.350,00	16.350,00	0,00	0,00	0,00	16.350,00	0,00	0,00	0,00	16.350,00	0,00
Educação	6.006.190,00	7.712.433,29	1.337.307,35	6.551.040,63	23,26	1.161.392,66	1.423.983,13	6.551.040,63	26,27	1.161.392,66	0,00
Alimentação e Nutrição	626.530,00	965.030,00	130.159,90	869.284,35	3,09	95.745,65	130.159,90	869.284,35	3,49	95.745,65	0,00
Ensino Fundamental	4.510.250,00	5.628.869,86	996.989,32	4.810.664,59	17,08	818.205,27	1.083.665,10	4.810.664,59	19,29	818.205,27	0,00
Ensino Médio	13.580,00	3.580,00	0,00	0,00	0,00	3.580,00	0,00	0,00	0,00	3.580,00	0,00
Educação Infantil	775.640,00	1.028.345,74	198.270,93	806.215,62	2,86	222.130,12	198.270,93	806.215,62	3,23	222.130,12	0,00

(Handwritten signatures and initials)

Prefeitura Municipal de Catanduvas - PR
Relatório Resumido de Execução Orçamentária
Demonstrativo da Execução das Despesas por Função/Subfunção
Orçamento Fiscal e da Seguridade Social
Janeiro a Dezembro 2016/Bimestre Novembro-Dezembro

RREO - ANEXO II(LRF, Art. 52, Inciso II, alínea 'c')

R\$ 1,00

FUNÇÃO/SUBFUNÇÃO	Dotação Inicial	Dotação Atualizada (a)	Despesas Empenhadas		%	SALDO (c)=(a-b)	Despesas Liquidadas		%	SALDO (e)=(a-d)	Inscritas em Restos a Pagar Não Processados (f)
			No Bimestre	Até o Bimestre (b)			No Bimestre	Até o Bimestre (d)			
Educação de Jovens e Adultos	68.470,00	74.887,69	11.887,20	64.876,07	0,23	10.011,62	11.887,20	64.876,07	0,26	10.011,62	0,00
Educação Especial	11.720,00	11.720,00	0,00	0,00	0,00	11.720,00	0,00	0,00	0,00	11.720,00	0,00
Cultura	498.600,00	386.100,00	130.438,37	361.708,99	1,28	24.391,01	114.638,37	345.908,99	1,39	40.191,01	15.800,00
Difusão Cultural	498.600,00	386.100,00	130.438,37	361.708,99	1,28	24.391,01	114.638,37	345.908,99	1,39	40.191,01	15.800,00
Urbanismo	2.866.416,00	5.093.062,31	1.793.730,90	4.789.839,06	17,01	303.203,25	817.984,64	3.445.158,83	13,81	1.647.903,48	1.344.700,23
Infra-Estrutura Urbana	1.023.350,00	3.013.854,22	1.437.886,89	2.980.572,62	10,58	33.281,60	453.550,56	1.635.872,39	6,56	1.377.881,83	1.344.700,23
Serviços Urbanos	1.843.066,00	2.079.208,09	355.844,01	1.809.286,44	6,43	269.921,65	364.634,08	1.809.286,44	7,25	269.921,65	0,00
Habitação	22.500,00	12.500,00	0,00	6.585,80	0,02	5.914,20	0,00	6.585,80	0,03	5.914,20	0,00
Habitação Urbana	22.500,00	12.500,00	0,00	6.585,80	0,02	5.914,20	0,00	6.585,80	0,03	5.914,20	0,00
Saneamento	1.300,00	1.300,00	0,00	0,00	0,00	1.300,00	0,00	0,00	0,00	1.300,00	0,00
Saneamento Básico Urbano	1.300,00	1.300,00	0,00	0,00	0,00	1.300,00	0,00	0,00	0,00	1.300,00	0,00
Gestão Ambiental	35.110,00	148.410,00	0,00	111.006,49	0,39	37.403,51	0,00	240,00	0,00	148.170,00	110.766,49
Preservação e Conservação Ambiental	35.110,00	148.410,00	0,00	111.006,49	0,39	37.403,51	0,00	240,00	0,00	148.170,00	110.766,49
Agricultura	653.150,00	684.650,00	38.749,42	506.002,29	1,80	178.647,71	111.973,87	506.002,29	2,03	178.647,71	0,00
Extensão Rural	653.150,00	684.650,00	38.749,42	506.002,29	1,80	178.647,71	111.973,87	506.002,29	2,03	178.647,71	0,00
Indústria	42.940,00	19.240,00	0,00	0,00	0,00	19.240,00	0,00	0,00	0,00	19.240,00	0,00
Promoção Industrial	42.940,00	19.240,00	0,00	0,00	0,00	19.240,00	0,00	0,00	0,00	19.240,00	0,00
Comércio e Serviços	5.740,00	5.740,00	0,00	0,00	0,00	5.740,00	0,00	0,00	0,00	5.740,00	0,00
Promoção Comercial	5.740,00	5.740,00	0,00	0,00	0,00	5.740,00	0,00	0,00	0,00	5.740,00	0,00
Transporte	1.717.121,00	3.912.778,15	1.830.657,17	3.140.006,25	11,15	772.771,90	233.665,59	1.493.267,25	5,99	2.419.510,90	1.646.739,00
Transporte Rodoviário	1.717.121,00	3.912.778,15	1.830.657,17	3.140.006,25	11,15	772.771,90	233.665,59	1.493.267,25	5,99	2.419.510,90	1.646.739,00
Desporto e Lazer	217.270,00	239.470,00	58.164,32	184.218,31	0,65	55.251,69	58.164,32	184.218,31	0,74	55.251,69	0,00
Desporto Comunitário	217.270,00	239.470,00	58.164,32	184.218,31	0,65	55.251,69	58.164,32	184.218,31	0,74	55.251,69	0,00
Encargos Especiais	419.069,03	386.569,03	77.980,80	353.892,31	1,26	32.676,72	76.409,09	323.820,60	1,30	62.748,43	30.071,71
Serviço da Divida Interna	26.719,03	2.219,03	0,00	0,00	0,00	2.219,03	0,00	0,00	0,00	2.219,03	0,00
Outros Encargos Especiais	392.350,00	384.350,00	77.980,80	353.892,31	1,26	30.457,69	76.409,09	323.820,60	1,30	60.529,40	30.071,71
Reserva de Contingência	1.980.108,42	1.150.308,42	0,00	0,00	0,00	1.150.308,42	0,00	0,00	0,00	1.150.308,42	0,00

[Handwritten signatures and initials]

Prefeitura Municipal de Catanduvas - PR
Relatório Resumido de Execução Orçamentária
Demonstrativo da Execução das Despesas por Função/Subfunção
Orçamento Fiscal e da Seguridade Social
Janeiro a Dezembro 2016/Bimestre Novembro-Dezembro

RREO - ANEXO II(LRF, Art. 52, inciso II, alínea 'c')

R\$ 1,00

FUNÇÃO/SUBFUNÇÃO	Dotação Inicial	Dotação Atualizada (a)	Despesas Empenhadas		%	SALDO (c)=(a-b)	Despesas Liquidadas		%	SALDO (e)=(a-d)	Inscritas em Restos a Pagar Não Processados (f)
			No Bimestre	Até o Bimestre (b)			No Bimestre	Até o Bimestre (d)			
Reserva de Contingência	1.980.108,42	1.150.308,42	0,00	0,00	0,00	1.150.308,42	0,00	0,00	0,00	1.150.308,42	0,00
DESPESAS INTRA-ORÇAMENTÁRIAS (II)	1.402.100,00	1.757.600,00	221.826,16	1.638.267,94	5,82	119.332,06	221.826,16	1.638.267,94	5,82	119.332,06	0,00
TOTAL (III)=(I+II)	29.101.654,03	36.855.386,04	7.498.757,30	28.159.058,87	100,00	8.696.327,17	8.324.200,11	24.940.918,46	100,00	11.914.467,58	3.218.140,41

[Handwritten signatures and initials over the table data]

Demonstrativo da Execução das Despesas por Função/Subfunção

Orçamento Fiscal e da Seguridade Social

Janeiro a Dezembro 2016/Bimestre Novembro-Dezembro

RREO - ANEXO II(LRF Art. 52, inciso II, alínea 'c')

R\$ 1,00

FUNÇÃO/SUBFUNÇÃO	Dotação Inicial	Dotação Atualizada	Despesas Empenhadas			SALDO	Despesas Liquidadas			SALDO	Inscritas em Restos a Pagar Não Processados
			No Bimestre	Até o Bimestre	%		No Bimestre	Até o Bimestre	%		
DESPESAS(INTER-ORÇAMENTÁRIAS)	1.402.100,00	1.757.600,00	221.826,16	1.638.267,94	5,82	119.332,06	221.826,16	1.638.267,94	6,57	119.332,06	0,00
Legislativa	24.000,00	24.000,00	0,00	4.945,41	0,02	19.054,59	0,00	4.945,41	0,02	19.054,59	0,00
Ação Legislativa	24.000,00	24.000,00	0,00	4.945,41	0,02	19.054,59	0,00	4.945,41	0,02	19.054,59	0,00
Administração	122.500,00	135.000,00	23.248,02	106.608,13	0,38	28.391,87	23.248,02	106.608,13	0,43	28.391,87	0,00
Planejamento e Orçamento	1.700,00	7.200,00	1.825,87	7.090,82	0,03	109,18	1.825,87	7.090,82	0,03	109,18	0,00
Administração Geral	93.000,00	93.000,00	15.683,30	70.335,70	0,25	22.664,30	15.683,30	70.335,70	0,28	22.664,30	0,00
Administração Financeira	18.000,00	25.000,00	4.419,27	23.577,04	0,08	1.422,96	4.419,27	23.577,04	0,09	1.422,96	0,00
Controle Interno	9.800,00	9.800,00	1.319,58	5.604,57	0,02	4.195,43	1.319,58	5.604,57	0,02	4.195,43	0,00
Assistência Social	21.100,00	47.100,00	10.553,84	45.136,60	0,16	1.963,40	10.553,84	45.136,60	0,18	1.963,40	0,00
Administração Geral	5.000,00	25.500,00	5.856,59	24.685,67	0,09	814,33	5.856,59	24.685,67	0,10	814,33	0,00
Assistência à Criança e ao Adolescente	1.100,00	1.100,00	0,00	0,00	0,00	1.100,00	0,00	0,00	0,00	1.100,00	0,00
Assistência Comunitária	15.000,00	20.500,00	4.697,25	20.450,93	0,07	49,07	4.697,25	20.450,93	0,08	49,07	0,00
Saúde	209.750,00	279.750,00	58.828,86	227.776,55	0,81	51.973,45	58.828,86	227.776,55	0,91	51.973,45	0,00
Atenção Básica	202.750,00	272.750,00	58.828,86	227.776,55	0,81	44.973,45	58.828,86	227.776,55	0,91	44.973,45	0,00
Vigilância Epidemiológica	7.000,00	7.000,00	0,00	0,00	0,00	7.000,00	0,00	0,00	0,00	7.000,00	0,00
Trabalho	500,00	500,00	0,00	0,00	0,00	500,00	0,00	0,00	0,00	500,00	0,00
Fomento ao Trabalho	500,00	500,00	0,00	0,00	0,00	500,00	0,00	0,00	0,00	500,00	0,00
Educação	357.550,00	434.550,00	103.326,91	422.392,29	1,50	12.157,71	103.326,91	422.392,29	1,69	12.157,71	0,00
Alimentação e Nutrição	2.800,00	3.500,00	544,36	3.195,87	0,01	304,13	544,36	3.195,87	0,01	304,13	0,00
Ensino Fundamental	290.500,00	354.800,00	89.339,40	349.523,70	1,24	5.276,30	89.339,40	349.523,70	1,40	5.276,30	0,00
Educação Infantil	62.750,00	74.750,00	13.443,15	69.672,72	0,25	5.077,28	13.443,15	69.672,72	0,28	5.077,28	0,00
Educação Especial	1.500,00	1.500,00	0,00	0,00	0,00	1.500,00	0,00	0,00	0,00	1.500,00	0,00
Cultura	5.600,00	8.100,00	1.720,47	7.708,86	0,03	391,14	1.720,47	7.708,86	0,03	391,14	0,00
Diffusão Cultural	5.600,00	8.100,00	1.720,47	7.708,86	0,03	391,14	1.720,47	7.708,86	0,03	391,14	0,00
Urbanismo	15.000,00	32.000,00	9.741,39	31.664,69	0,11	335,31	9.741,39	31.664,69	0,13	335,31	0,00
Serviços Urbanos	15.000,00	32.000,00	9.741,39	31.664,69	0,11	335,31	9.741,39	31.664,69	0,13	335,31	0,00
Agricultura	11.300,00	11.300,00	2.421,86	8.929,93	0,03	2.370,07	2.421,86	8.929,93	0,04	2.370,07	0,00

Prefeitura Municipal de Catanduvas - PR
Relatório Resumido de Execução Orçamentária
Demonstrativo da Execução das Despesas por Função/Subfunção
Orçamento Fiscal e da Seguridade Social
Janeiro a Dezembro 2016/Bimestre Novembro-Dezembro

RREO - ANEXO III(LRF, Art. 52, Inciso II, alínea 'c')

R\$ 1,00


FUNÇÃO/SUBFUNÇÃO	Dotação Inicial	Dotação Atualizada (a)	Despesas Empenhadas		SALDO (c)=(a-b)	Despesas Liquidadas		SALDO (e)=(a-d)	Inscritas em Restos a Pagar Não Processados (f)
			No Bimestre	Até o Bimestre (b)		% (b/total b)	No Bimestre		
Extensão Rural	11.300,00	11.300,00	2.421,86	8.929,93	2.370,07	2.421,86	8.929,93	2.370,07	0,00
Transporte	32.050,00	43.050,00	10.669,87	43.018,69	31,31	10.669,87	43.018,69	31,31	0,00
Transporte Rodoviário	32.050,00	43.050,00	10.669,87	43.018,69	31,31	10.669,87	43.018,69	31,31	0,00
Desporto e Lazer	950,00	5.450,00	1.314,94	5.403,44	46,56	1.314,94	5.403,44	46,56	0,00
Desporto Comunitário	950,00	5.450,00	1.314,94	5.403,44	46,56	1.314,94	5.403,44	46,56	0,00
Encargos Especiais	601.800,00	736.800,00	0,00	734.683,35	2.116,65	0,00	734.683,35	2.116,65	0,00
Outros Encargos Especiais	601.800,00	736.800,00	0,00	734.683,35	2.116,65	0,00	734.683,35	2.116,65	0,00
TOTAL	1.402.100,00	1.757.600,00	221.826,16	1.638.267,94	5,82	221.826,16	1.638.267,94	119.332,06	0,00


FONTE: PRONIM RF - Responsabilidade Fiscal, 24/Jan/2017, 08h e 55m.

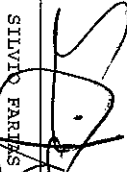
Nota: Durante o exercício, somente as despesas liquidadas são consideradas executadas. No encerramento do exercício, as despesas não liquidadas inscritas em res pagar não processados são também consideradas executadas. Dessa forma, para maior transparência, as despesas executadas estão segregadas em:

a) Despesas liquidadas, consideradas aquelas em que houve a entrega do material ou serviço, nos termos do art. 63 da Lei 4.320/64;


b) Despesas empenhadas mas não liquidadas, inscritas em Restos a Pagar não processados, consideradas liquidadas no encerramento do exercício, por força do art.35, Inciso II da Lei 4.320/64.


MOÍSES APARECIDO DE SOUZA
PREFEITO


GÉRSERSON PAVAN
RESPONSÁVEL FINANÇAS


SÍLVIA PARIS
CONTADOR

CRC 051049/0-0


EDITSON MALAVSKI
CONTROLE INTERNO

Prefeitura Municipal de Catanduvas - PR
Relatório Resumido da Execução Orçamentária
Demonstrativo da Receita Corrente Líquida
Orçamentos Fiscal e da Seguridade Social
Janeiro/2016 a Dezembro/2016

RREO - ANEXO III(LRF, Art.53, inciso I)

R\$ 1,00

ESPECIFICAÇÃO	EVOLUÇÃO DA RECEITA REALIZADA NOS ÚLTIMOS 12 MESES												Total (Últimos 12 Meses)	Previsão Atualizada 2016	
	Jan/2016	Fev/2016	Mar/2016	Abr/2016	Mai/2016	Jun/2016	Jul/2016	Ago/2016	Sep/2016	Out/2016	Nov/2016	Dez/2016			
RECEITAS CORRENTES (I)	2.431.638,78	2.493.811,50	2.500.857,76	2.068.006,28	2.618.309,24	2.194.430,06	4.420.773,78	30.076.137,45	32.396.451,15						
RECEITA TRIBUTÁRIA	2.232.092,09	2.300.540,29	1.900.920,68	1.998.192,94	2.916.564,05	4.420.773,78	143.997,20	1.882.109,80	2.094.393,03						
IPJU	67.897,63	139.743,19	224.011,66	163.187,99	136.069,31	143.997,20	1.511,39	103.215,87	88.209,45						
	136.121,51	183.610,75	142.395,71	124.054,68	177.348,44	243.671,73	1.511,39	1.882.109,80	2.094.393,03						
	-	13.774,15	65.335,20	5.326,70	2.206,99	1.511,39	1.511,39	103.215,87	88.209,45						
ISS	1.662,62	11.175,56	81,09	474,29	-	1.667,88	1.667,88	177.086,83	411.000,00						
	49.776,28	65.398,92	52.683,71	58.120,84	52.188,21	60.547,83	60.547,83	744.036,39	944.658,58						
	63.227,81	80.641,28	59.773,58	58.230,05	71.118,03	72.329,85	72.329,85	177.086,83	411.000,00						
ITBI	-	4.180,00	13.960,00	26.140,00	14.088,00	15.393,60	18.719,93	177.086,83	411.000,00						
	6.460,00	19.110,00	16.340,00	1.926,00	40.769,30	18.719,93	18.719,93	177.086,83	411.000,00						
IRRF	95,33	28.438,75	34.020,20	34.246,18	43.467,47	44.625,79	44.625,79	536.450,48	281.700,00						
	43.232,88	47.250,12	44.000,29	42.474,25	43.986,69	130.612,53	130.612,53	536.450,48	281.700,00						
	18.026,02	27.951,37	58.012,55	39.354,27	24.118,64	21.918,59	21.918,59	536.450,48	281.700,00						
Outras Receitas Tributárias	21.538,20	25.433,79	22.200,75	20.950,09	21.474,42	20.341,54	20.341,54	321.320,23	368.825,00						
RECEITAS DE CONTRIBUIÇÕES	27.536,25	28.294,44	49.852,53	26.876,52	24.092,55	30.155,90	30.155,90	350.636,23	974.700,00						
	26.983,91	25.023,75	26.847,48	27.599,16	28.907,64	28.466,10	28.466,10	350.636,23	974.700,00						
RECEITA PATRIMONIAL	56.310,66	58.512,78	71.682,89	65.011,65	69.593,47	71.569,90	71.569,90	722.713,11	1.110.342,77						
	65.987,34	68.599,03	54.858,42	48.631,30	47.849,03	44.106,64	44.106,64	722.713,11	1.110.342,77						
RECEITA DE SERVIÇOS	-	-	-	-	1.200,00	-	-	1.200,00	49.350,00						
TRANSFERÊNCIAS CORRENTES	2.277.762,54	2.259.826,50	2.140.207,34	1.805.234,90	2.377.637,91	1.940.710,24	4.095.350,14	27.011.344,29	27.870.154,35						
	1.988.737,16	2.008.430,50	1.669.915,33	1.792.730,67	2.654.801,06	4.095.350,14	4.095.350,14	27.011.344,29	27.870.154,35						
Cota-Parte do FPM	864.240,61	1.081.904,29	657.168,80	781.232,55	1.038.850,74	858.259,00	858.259,00	11.956.695,50	13.310.000,00						
	951.695,27	771.673,58	627.524,79	761.749,21	1.389.800,72	2.172.595,94	626.723,06	11.956.695,50	13.310.000,00						
Cota-Parte do ICMS	567.691,51	613.678,71	836.517,46	552.062,93	787.507,97	701.788,83	701.788,83	7.958.553,29	7.701.000,00						
	548.967,04	770.828,72	611.747,06	557.029,07	784.010,93	701.788,83	701.788,83	7.958.553,29	7.701.000,00						
Cota-Parte do IRVIA	329.855,85	130.071,38	128.390,77	45.252,88	85.673,33	21.159,20	21.159,20	780.091,70	667.000,00						
	15.595,87	15.905,20	15.488,99	16.710,33	14.362,65	21.625,25	21.625,25	780.091,70	667.000,00						

[Handwritten signatures and initials]

Prefeitura Municipal de Catanduvas - PR
Relatório Resumido da Execução Orçamentária
Demonstrativo da Receita Corrente Líquida
Orçamentos Fiscal e da Seguridade Social
Janeiro/2016 a Dezembro/2016

RREO - ANEXO III(LRF, Art.53, inciso I)


R\$ 1,00

ESPECIFICAÇÃO	EVOLUÇÃO DA RECEITA REALIZADA NOS ÚLTIMOS 12 MESES												Total (últimos 12 Meses)	Previsão Atualizada 2016	
	Jan/2016	Fev/2016	Mar/2016	Abr/2016	Mai/2016	Jun/2016	Jul/2016	Ago/2016	Sep/2016	Out/2016	Nov/2016	Dez/2016			
RECEITAS CORRENTES (I)	2.431.638,78	2.493.811,50	2.500.857,76	2.068.006,28	2.618.309,24	2.194.430,06	2.431.638,78	2.493.811,50	2.500.857,76	2.068.006,28	2.618.309,24	2.194.430,06	2.431.638,78	124.169,18	86.550,00
Cota-Parte do ITR	2.969,46	283,80	2.993,70	839,93	1.096,02	1.184,54	2.969,46	283,80	2.993,70	839,93	1.096,02	1.184,54	2.969,46	-	-
Transferências da LC 87/1996	1.049,39	1.430,72	24.262,33	78.555,00	5.753,22	3.811,07	1.049,39	1.430,72	24.262,33	78.555,00	5.753,22	3.811,07	1.049,39	124.169,18	86.550,00
Transferências da LC 87/1996	5.021,34	5.021,34	5.021,34	5.021,51	5.021,51	5.021,51	5.021,34	5.021,34	5.021,51	5.021,51	5.021,51	5.021,51	5.021,34	60.257,61	40.000,00
Transferências da LC 61/1989	5.021,51	5.021,51	5.021,51	5.021,51	5.021,51	5.021,51	5.021,51	5.021,51	5.021,51	5.021,51	5.021,51	5.021,51	5.021,51	60.257,61	40.000,00
Transferências da LC 61/1989	11.426,06	8.751,85	8.544,57	8.767,44	9.956,14	5.924,37	11.426,06	8.751,85	8.544,57	8.767,44	9.956,14	5.924,37	11.426,06	108.182,10	107.000,00
Transferências do FUNDEB	8.049,55	8.133,99	8.907,21	9.414,47	9.838,86	10.467,59	8.049,55	8.133,99	8.907,21	9.838,86	10.467,59	10.467,59	8.049,55	108.182,10	107.000,00
Transferências do FUNDEB	316.580,40	316.365,23	358.862,36	241.541,19	282.987,01	289.911,94	316.580,40	316.365,23	358.862,36	241.541,19	282.987,01	289.911,94	316.580,40	3.452.953,04	3.835.870,00
Outras Transferências Correntes	215.833,58	293.826,20	233.063,28	232.977,85	337.097,87	333.906,13	215.833,58	293.826,20	233.063,28	232.977,85	337.097,87	333.906,13	215.833,58	3.452.953,04	3.835.870,00
Outras Transferências Correntes	179.977,31	103.749,90	142.768,34	170.516,47	216.545,19	132.526,62	179.977,31	103.749,90	142.768,34	170.516,47	216.545,19	132.526,62	179.977,31	2.570.441,87	2.122.734,35
OUTRAS RECEITAS CORRENTES	242.524,95	141.610,58	143.900,16	131.273,23	108.915,30	856.133,82	242.524,95	141.610,58	143.900,16	131.273,23	108.915,30	856.133,82	242.524,95	2.570.441,87	2.122.734,35
OUTRAS RECEITAS CORRENTES	2.131,70	7.434,59	15.103,34	7.695,22	9.716,00	7.996,82	2.131,70	7.434,59	15.103,34	7.695,22	9.716,00	7.996,82	2.131,70	108.134,02	297.511,00
DEDUÇÕES (II)	14.262,17	14.876,26	6.903,74	5.177,13	7.657,88	9.179,17	14.262,17	14.876,26	6.903,74	5.177,13	7.657,88	9.179,17	14.262,17	108.134,02	297.511,00
DEDUÇÕES (II)	356.240,94	367.942,23	327.715,28	278.635,40	375.621,11	303.654,30	356.240,94	367.942,23	327.715,28	278.635,40	375.621,11	303.654,30	356.240,94	4.033.241,17	4.711.310,00
Contrib. para o Plano de Previdência do Servidor	240.186,20	314.598,66	258.590,32	285.695,89	441.757,55	482.603,29	240.186,20	314.598,66	258.590,32	285.695,89	441.757,55	482.603,29	240.186,20	4.033.241,17	4.711.310,00
Contrib. para o Plano de Previdência do Servidor	-	-	-	-	-	-	-	-	-	-	-	-	-	-	-
Dedução de Receitas para Formação do FUNDEB	356.240,94	367.942,23	327.715,28	278.635,40	375.621,11	303.654,30	356.240,94	367.942,23	327.715,28	278.635,40	375.621,11	303.654,30	356.240,94	4.033.241,17	4.069.310,00
Dedução de Receitas para Formação do FUNDEB	240.186,20	314.598,66	258.590,32	285.695,89	441.757,55	482.603,29	240.186,20	314.598,66	258.590,32	285.695,89	441.757,55	482.603,29	240.186,20	4.033.241,17	4.069.310,00
RECEITA CORRENTE LÍQUIDA (II-III)	2.075.397,84	2.125.869,27	2.173.142,48	1.789.370,88	2.242.688,13	1.890.775,76	2.075.397,84	2.125.869,27	2.173.142,48	1.789.370,88	2.242.688,13	1.890.775,76	2.075.397,84	26.042.896,28	27.685.141,15
RECEITA CORRENTE LÍQUIDA (II-III)	1.991.905,89	1.985.941,63	1.642.330,36	1.712.497,05	2.474.806,50	3.938.170,49	1.991.905,89	1.985.941,63	1.642.330,36	1.712.497,05	2.474.806,50	3.938.170,49	1.991.905,89	26.042.896,28	27.685.141,15

FONTE: PRONIM RF - Responsabilidade Fiscal, 24/Jan/2017, 08h e 55m.



MOISES APARECIDO DE SOUZA
PREFEITO



GEFFERSON PAVAN
RESPONSÁVEL FINANÇAS



SILVANO FARIAS
CONTADOR



EDILSON MALAVSKI
CONTROLE INTERNO

CRC 051049/O-0

Prefeitura Municipal de Catanduvas - PR
Relatório Resumido da Execução Orçamentária
Demonstrativo do Resultado Nominal
Orçamentos Fiscal e da Seguridade Social
Janeiro a Dezembro 2016/Bimestre Novembro-Dezembro

RREO - ANEXO VI(LRF, art. 53, inciso III) R\$ 1,00

DÍVIDA FISCAL LÍQUIDA	SALDO		
	Em 31/Dez/2015 (a)	Em 31/Out/2016 (b)	Em 31/Dez/2016 (c)
DÍVIDA CONSOLIDADA (I)	3.588.463,31	3.588.463,31	3.588.463,31
DEDUÇÕES(II)	7.238.002,66	5.820.155,39	9.058.513,53
Disponibilidade de Caixa Bruta	7.314.629,52	6.740.646,26	9.107.347,55
Demais Haveres Financeiros	-	-	-
(-) Restos a Pagar Processados (Exceto Precatórios)	76.626,86	920.490,87	48.834,02
DÍVIDA CONSOLIDADA LÍQUIDA(III)=(I-II)	-3.649.539,35	-2.231.692,08	-5.470.050,22
RECEITA DE PRIVATIZAÇÕES(IV)	-	-	-
PASSIVOS RECONHECIDOS(V)	-	-	-
DÍVIDA FISCAL LÍQUIDA(V)=(III+IV-V)	-3.649.539,35	-2.231.692,08	-5.470.050,22

RESULTADO NOMINAL	PERÍODO DE REFERÊNCIA		VALOR CORENTE
	No Bimestre (c-b)	Até o Bimestre (c-a)	
VALOR	-3.238.358,14	-1.820.510,87	
DISCRIMINAÇÃO DA META FISCAL			
META DE RESULTADO NOMINAL FIXADA NO ANEXO DE METAS FISCAIS			
DA LDO P/O EXERCÍCIO DE REFERÊNCIA			-150.000,00

REGIME PREVIDENCIÁRIO	SALDO		
	Em 31/Dez/2015	Em 31/Out/2016	Em 31/Dez/2016
DÍVIDA FISCAL LÍQUIDA PREVIDENCIÁRIA	-	-	-

DÍVIDA CONSOLIDADA PREVIDENCIÁRIA(VII)	-	-	-
Passivo Atuarial	-	-	-
Demais Dívidas	-	-	-
DEDUÇÕES(VIII)	-	-	-





Prefeitura Municipal de Catanduvas - PR
Relatório Resumido da Execução Orçamentária
Demonstrativo do Resultado Nominal
Orçamentos Fiscal e da Seguridade Social


Janeiro a Dezembro 2016/Bimestre Novembro-Dezembro


Disponibilidade de Caixa Bruta	-	-	-
Investimentos	-	-	-
Demais Haveres Financeiros	-	-	-
(-) Restos a Pagar Processados	-	-	-
DÍVIDA CONSOLIDADA LÍQUIDA	-	-	-
PREVIDENCIÁRIA(X)=(VII-VIII)	-	-	-
PASSIVOS RECONHECIDOS(X)	-	-	-
DÍVIDA FISCAL LÍQUIDA PREVIDENCIÁRIA(X)=(IX-X)	-	-	-

FONTE: PRONIM RF - Responsabilidade Fiscal, 24/Jan/2017, 08h e 56m.


MOISES APARECIDO DE SOUZA
PREFEITO


GHEFFERSON PAVAN
RESPONSÁVEL FINANÇAS


SÍLVIO FARIAS
CONTADOR
CRC 051049/O-0


EDILSON MALAVSKI
CONTROLE INTERNO

Prefeitura Municipal de Catanduvás-PR
Relatório Resumido da Execução Orçamentária
Demonstrativo do Resultado Primário
Orçamentos Fiscal e da Seguridade Social
Janeiro a Dezembro 2016/Bimestre Novembro-Dezembro

RREO - ANEXO VII(LRF, art. 53, inciso III)

R\$ 1,00



RECEITAS PRIMÁRIAS	PREVISÃO ATUALIZADA	RECEITAS REALIZADAS	
		Até o Bimestre/ 2016	Até o Bimestre/ 2015
RECEITAS PRIMÁRIAS CORRENTES(I)	29.047.048,38	25.320.183,17	23.262.582,11
RECEITA TRIBUTÁRIA	2.094.393,03	1.882.109,80	1.591.385,38
IPTU	88.209,45	103.215,87	83.908,36
ISS	944.658,58	744.036,39	694.986,75
ITBI	411.000,00	177.086,83	173.849,94
IRRF	281.700,00	536.450,48	330.489,81
Outras Receitas Tributárias	368.825,00	321.320,23	308.150,52
Receita de Contribuição	2.226.700,00	350.636,23	384.593,23
Receita Previdenciária	1.894.000,00	-	-
Outras Contribuições	332.700,00	350.636,23	384.593,23
Receita Patrimonial Líquida	-	-	-
Receita Patrimonial	1.110.342,77	722.713,11	687.217,38
(-)Aplicações Financeiras	1.110.342,77	722.713,11	687.217,38
Transferências Correntes	23.800.844,35	22.978.103,12	21.161.146,09
Cota-Parte do FPM	10.750.000,00	9.729.704,93	8.353.077,17
Cota-Parte do IPVA	533.600,00	624.073,21	581.257,38
Cota-Parte do ICMS	6.371.800,00	6.366.842,83	6.245.209,07
Convênios	-	-	-
Outras Transferências Correntes	6.145.444,35	6.257.482,15	5.981.602,47
Demais Receitas Correntes	925.111,00	109.334,02	125.457,41
Dívida Ativa	89.337,00	21.670,87	24.036,92
Diversas Receitas Correntes	835.774,00	87.663,15	101.420,49
RECEITAS DE CAPITAL(II)	2.192.000,00	3.468.061,46	1.319.490,80
Operações de Crédito(III)	-	-	-
Amortização de Empréstimos(IV)	-	-	-

Prefeitura Municipal de Catanduvas-PR
Relatório Resumido da Execução Orçamentária
Demonstrativo do Resultado Primário
Orçamentos Fiscal e da Seguridade Social
Janeiro a Dezembro 2016/Bimestre Novembro-Dezembro

RRRO - ANEXO VI(LRF, art. 53, inciso III)

R\$ 1,00

RECEITAS PRIMÁRIAS	PREVISÃO ATUALIZADA	RECEITAS REALIZADAS	
		Até o Bimestre/ 2016	Até o Bimestre/ 2015
Alienação de Bens(V)	-	-	39.000,00
Transferências de Capital	2.192.000,00	3.468.061,46	1.280.490,80
Convênios	2.092.000,00	2.285.495,81	1.114.990,80
Outras Transferências de Capital	100.000,00	1.182.565,65	165.500,00
Outras Receitas de Capital	-	-	-
RECEITAS PRIMÁRIAS DE CAPITAL(VI)=(II-III-IV-V)	2.192.000,00	3.468.061,46	1.280.490,80
RECEITA PRIMÁRIA TOTAL(VII)=(I+VI)	31.239.048,38	28.788.244,63	24.543.072,91

Prefeitura Municipal de Catanduvas-PR
Relatório Resumido da Execução Orçamentária
Demonstrativo do Resultado Primário
Orçamentos Fiscal e da Seguridade Social
Janeiro a Dezembro 2016/Bimestre Novembro-Dezembro

RREO - ANEXO VI(LRF, art. 53, inciso II)

R\$ 1,00

DESPESAS PRIMÁRIAS	DOTAÇÃO ATUALIZADA	DESPESAS EMPENHADAS		DESPESAS LIQUIDADAS		INSCRITAS EM RESTOS A PAGAR	
		Até o Bimestre/ 2016	Até o Bimestre/ 2015	Até o Bimestre/ 2016	Até o Bimestre/ 2015	Em 2016	Em 2015
DESPESAS CORRENTES(VIII)	29.118.534,43	22.627.816,39	20.400.089,80	22.571.881,70	20.182.379,52	55.934,69	217.710,28
Pessoal e Encargos Sociais	15.979.348,51	13.019.996,84	10.708.239,77	13.019.996,84	10.708.239,77	-	-
Juros e Encargos da Dívida(X)	200,00	-	-	-	-	-	-
Outras Despesas Correntes	13.138.985,92	9.607.819,55	9.691.850,03	9.551.884,86	9.474.139,75	55.934,69	217.710,28
DESPESAS PRIMÁRIAS CORRENTES(X)=(VIII-IX)	29.118.334,43	22.627.816,39	20.400.089,80	22.571.881,70	20.182.379,52	55.934,69	217.710,28
DESPESAS DE CAPITAL(XI)	6.586.543,19	5.531.242,48	4.033.065,63	2.369.036,76	1.955.726,48	3.162.205,72	2.077.339,15
Investimentos	6.584.524,16	5.531.242,48	4.003.635,20	2.369.036,76	1.926.296,05	3.162.205,72	2.077.339,15
Inversões Financeiras	-	-	-	-	-	-	-
Concessão de Empréstimos(XII)	-	-	-	-	-	-	-
Aquisição Título de Capital Integralizado(XIII)	-	-	-	-	-	-	-
Demais Inversões Financeiras	-	-	-	-	-	-	-
Amortização da Dívida(XIV)	2.019,03	-	29.430,43	-	29.430,43	-	-
DESPESAS PRIMÁRIAS DE CAPITAL(XV)=(XI-XII-XIII-XIV)	6.584.524,16	5.531.242,48	4.003.635,20	2.369.036,76	1.926.296,05	3.162.205,72	2.077.339,15
RESERVA DE CONTINGÊNCIA(XVI)	1.150.308,42	-	-	-	-	-	-
RESERVA DO RPPS(XVII)	-	-	-	-	-	-	-
DESPESA PRIMÁRIA TOTAL(XVIII)=(X+XV+XVI+XVII)	36.853.167,01	28.159.058,87	24.403.725,00	24.940.918,46	22.108.675,57	3.218.140,41	2.295.049,43
RESULTADO PRIMÁRIO(XIX)=(VII-XVIII)	-5.614.118,63	629.185,76	139.347,91	3.847.326,17	2.434.397,34	-	-
SALDOS DE EXERCÍCIOS ANTERIORES	-	-	-	4.505.763,02	-	-	-

DISCRIMINAÇÃO DA META FISCAL

DISCRIMINAÇÃO DA META FISCAL	VALOR CORRENTE
META DE RESULTADO PRIMÁRIO FIXADA NO ANEXO DE METAS FISCAIS DA LDO P/O EXERCÍCIO DE REFERÊNCIA	1.518.169,45

FONTE: PRONIM RF - Responsabilidade Fiscal, 24/Jan/2017, 08h e 57m.


Prefeitura Municipal de Catanduvas-PR
Relatório Resumido da Execução Orçamentária
Demonstrativo do Resultado Primário
Orçamentos Fiscal e da Seguridade Social
Janeiro a Dezembro 2016/Bimestre Novembro-Dezembro

RREO - ANEXO VI(LRF, art. 53, inciso II)

R\$ 1,00

Nota: Durante o exercício, somente as despesas liquidadas são consideradas executadas. No encerramento do exercício, as despesas não liquidadas inscritas em restos a pagar não processados são também consideradas executadas. Dessa forma, para maior transparência, as despesas executadas estão segregadas em:

- a) Despesas liquidadas, consideradas aquelas em que houve a entrega do material ou serviço nos termos do art. 63 da Lei 4.320/64;
- b) Despesas empenhadas mas não liquidadas, inscritas em Restos a Pagar não processados, consideradas liquidadas no encerramento do exercício, por força do art. 35, inciso II da Lei 4.320/64.




MOISES APARECIDO DE SOUZA
PREFEITO



JEFFERSON PAVAN
RESPONSÁVEL FINANÇAS



SILVIO FALTINS
CONTADOR
CRC 051049/O-0




EDISON MALAVSKI
CONTROLE INTERNO


Prefeitura Municipal de Catanduvas - PR
Relatório Resumido da Execução Orçamentária
Demonstrativo dos Restos a Pagar por Poder e Órgão
Orçamentos Fiscal e da Seguridade Social
Janeiro a Dezembro 2016/Bimestre Novembro-Dezembro


REPO - ANEXO VIII(LEI, ART.53, INCISO V) R\$ 1,00


RESTOS A PAGAR(EXCETO INTRA-ORÇAMENTÁRIOS)(I)	RESTOS A PAGAR PROCESSADOS E NÃO PROCESSADOS LIQUIDADOS EM EXERCÍCIOS ANTERIORES				RESTOS A PAGAR NÃO PROCESSADOS				Saldo Total (a+b)			
	Inscritos		Pagos	Cancelados	Saldo (a)	Inscritos		Liquidados		Pagos	Cancelados	Saldo (b)
	Em Exercícios Anteriores	Em 31 de dezembro de 2015				Em Exercícios Anteriores	Em 31 de dezembro de 2015					
EXECUTIVO												
PODER EXECUTIVO MUNICIPAL	34.767,32	41.859,54	67.660,39	8.966,47	-	1.492.146,97	2.230.406,34	2.462.475,88	2.431.450,77	1.095.307,24	195.795,30	195.795,30
SUBTOTAL	34.767,32	41.859,54	67.660,39	8.966,47	-	1.492.146,97	2.230.406,34	2.462.475,88	2.431.450,77	1.095.307,24	195.795,30	195.795,30
LEGISLATIVO												
PODER LEGISLATIVO	-	-	-	-	-	-	-	-	-	-	-	-
SUBTOTAL	-	-	-	-	-	-	-	-	-	-	-	-
TOTAL(I)	34.767,32	41.859,54	67.660,39	8.966,47	-	1.492.146,97	2.230.406,34	2.462.475,88	2.431.450,77	1.095.307,24	195.795,30	195.795,30

FONTE: PRONIMI RF - Responsabilidade Fiscal, 24/jan/2017, 08h e 58m.


 MOISES APARECIDO DE SOUZA
 PREFEITO


 Jefferson PAVAN
 RESPONSÁVEL FINANCEIRO


 SILVANO FARIAS
 CONTADOR


 EDILSON MALAVSKI
 CONTROLE INTERNO

CRC 051049/0-0

Prefeitura Municipal de Catanduvás - PR
Relatório Resumido da Execução Orçamentária
Demonstrativo das Receitas e Despesas com Manutenção e Desenvolvimento do Ensino - MDE
Organismos Fiscal e da Seguridade Social
Janeiro a Dezembro 2016/Bimestre Novembro-Dezembro

RREO - ANEXO VIII(LDB, art. 72)

RECEITAS DO ENSINO


R\$ 1,00

RECEITA RESULTANTE DE IMPOSTOS (caput do art. 212 da Constituição)	PREVISÃO		RECEITAS REALIZADAS		%
	INICIAL	ATUALIZADA (a)	Até o Bimestre (b)	(b)/(a)x100 (c)	
1-RECEITAS DE IMPOSTOS	1.758.168,03	1.758.168,03	1.579.332,66	89,83	
1.1-Receita Resultante do Imposto sobre a Propriedade Predial e Territorial Urbana - IPTU	110.109,45	110.109,45	120.119,51	109,09	
1.1.1-IPTU	110.286,73	110.286,73	122.070,26	110,68	
1.1.2-Multas, Juros de Mora e Outros Encargos do IPTU	1.900,00	1.900,00	989,19	52,06	
1.1.3-Divida Ativa do IPTU	13.100,00	13.100,00	11.320,10	86,41	
1.1.4-Multas, Juros de Mora, Atualização Monetária e Outros Encargos da Dívida Ativa do IPTU	6.900,00	6.900,00	4.606,78	66,76	
1.1.5-(-) Deduções da Receita do IPTU	22.077,28	22.077,28	18.866,82	85,46	
1.2-Receita Resultante do Imposto sobre Transmissão Inter-Vivos - ITBI	411.650,00	411.650,00	177.140,83	43,03	
1.2.1-ITBI	411.000,00	411.000,00	177.086,83	43,09	
1.2.2-Multas, Juros de Mora e Outros Encargos do ITBI	650,00	650,00	54,00	8,31	
1.2.3-Divida Ativa do ITBI	-	-	-	-	
1.2.4-Multas, Juros de Mora, Atualização Monetária e Outros Encargos da Dívida Ativa do ITBI	-	-	-	-	
1.2.5-(-) Deduções da Receita do ITBI	-	-	-	-	
1.3-Receita Resultante do Imposto sobre Serviços de Qualquer Natureza - ISS	954.708,58	954.708,58	745.621,84	78,10	
1.3.1-ISS	944.658,58	944.658,58	744.072,77	78,77	
1.3.2-Multas, Juros de Mora e Outros Encargos do ISS	1.300,00	1.300,00	251,85	19,37	
1.3.3-Divida Ativa do ISS	1.950,00	1.950,00	1.076,33	55,20	
1.3.4-Multas, Juros de Mora, Atualização Monetária e Outros Encargos da Dívida Ativa do ISS	6.800,00	6.800,00	257,64	3,79	
1.3.5-(-) Deduções da Receita do ISS	-	-	36,75	-	
1.4-Receita Resultante do Imposto de Renda Retido na Fonte - IRRF	281.700,00	281.700,00	536.450,48	190,43	
1.4.1-IRRF	281.700,00	281.700,00	536.450,48	190,43	
1.4.2-Multas, Juros de Mora e Outros Encargos do IRRF	-	-	-	-	
1.4.3-Divida Ativa do IRRF	-	-	-	-	
1.4.4-Multas, Juros de Mora, Atualização Monetária e Outros Encargos da Dívida Ativa do IRRF	-	-	-	-	
1.4.5-(-) Deduções da Receita do IRRF	-	-	-	-	
1.5-Receita Resultante do Imposto Territorial Rural - ITR (CF, art. 153 §4º, inciso III)	-	-	-	-	
1.5.1-ITR	-	-	-	-	
1.5.2-Multas, Juros de Mora e Outros Encargos do ITR	-	-	-	-	
1.5.3-Divida Ativa do ITR	-	-	-	-	
1.5.4-Multas, Juros de Mora, Atualização Monetária e Outros Encargos da Dívida Ativa do ITR	-	-	-	-	
1.5.5-(-) Deduções da Receita do ITR	-	-	-	-	

Prefeitura Municipal de Catanduvas - PR
Relatório Resumido da Execução Orçamentária
Demonstrativo das Receitas e Despesas com Manutenção e Desenvolvimento do Ensino - MDE
Orçamentos Fiscal e da Seguridade Social
Janeiro a Dezembro 2016/Bimestre Novembro-Dezembro

RREO - ANEXO VIII(LDB, art. 72) R\$ 1,00

RECEITA RESULTANTE DE IMPOSTOS (caput do art. 212 da Constituição)	PREVISÃO INICIAL	PREVISÃO ATUALIZADA (a)	RECEITAS REALIZADAS		%(c)=(b)/a*100
			Até o Bimestre (b)		
2-RECEITAS DE TRANSFERÊNCIAS CONSTITUCIONAIS E LEGAIS					
2.1-Cota-Parte FPM	20.856.550,00	21.911.550,00	20.987.949,38	95,78	
2.1.1-Parcela referente à CF, art. 159, I, alínea b	13.310.000,00	13.310.000,00	11.956.695,50	89,83	
2.1.2-Parcela referente à CF, art. 159, I, alínea d	12.800.000,00	12.800.000,00	11.134.954,57	86,99	
2.1.3-Parcela referente à CF, art. 159, I, alínea e	400.000,00	400.000,00	492.079,14	123,02	
2.2-Cota-Parte ICMS	110.000,00	110.000,00	329.661,79	299,69	
2.3-ICMS-Desonerção - L. C. nº 87/1996	6.646.000,00	7.701.000,00	7.958.553,29	103,34	
2.4-Cota-Parte IPI-Exportação	40.000,00	40.000,00	60.257,61	150,64	
2.5-Cota-Parte ITR	107.000,00	107.000,00	108.182,10	101,10	
2.6-Cota-Parte IPVA	86.550,00	86.550,00	124.169,18	143,47	
2.7-Cota-Parte IOF-Ouro	667.000,00	667.000,00	780.091,70	116,96	
3-TOTAL DA RECEITA DE IMPOSTOS (1+2)	22.614.718,03	23.669.718,03	22.567.282,04	95,34	



Prefeitura Municipal de Catanduvas - PR
Relatório Resumido da Execução Orçamentária
Demonstrativo das Receitas e Despesas com Manutenção e Desenvolvimento do Ensino - MDE
Organismos Fiscal e da Seguridade Social
Janeiro a Dezembro 2016/Bimestre Novembro-Dezembro

RRRO - ANEXO VIII(LDB, art. 72) R\$ 1,00

RECEITAS ADICIONAIS PARA FINANCIAMENTO DO ENSINO	PREVISÃO INICIAL	PREVISÃO ATUALIZADA (a)	RECEITAS REALIZADAS		%(c)=(b)/a)x100
			No Bimestre	Até o Bimestre (b)	
			FUNDEB		
4 - RECEITA DA APLICAÇÃO FINANCEIRA DE OUTROS RECURSOS DE IMPOSTOS VINCULADOS AO ENSINO	19.500,00	19.500,00	28.189,91	144,46	
5 - RECEITA DE TRANSFERÊNCIAS DO FNDE	540.100,00	540.542,77	564.066,76	104,35	
5.1 - Transferências do Salário-Educação	295.500,00	295.500,00	329.349,61	111,46	
5.2 - Transferências Diretas - PDDE	-	-	-	-	
5.3 - Transferências Diretas - PNAE	123.100,00	123.100,00	98.270,00	79,83	
5.4 - Transferências Diretas - PNATE	100.000,00	100.000,00	100.072,80	100,07	
5.5 - Outras Transferências do FNDE	-	-	-	-	
5.6 - Aplicação Financeira dos Recursos do FNDE	21.500,00	21.942,77	36.374,35	169,77	
6 - RECEITA DE TRANSFERÊNCIAS DE CONVÊNIOS	-	-	-	-	
6.1 - Transferências de Convênios	-	-	-	-	
6.2 - Aplicação Financeira dos Recursos de Convênios	-	-	-	-	
7 - RECEITA DE OPERAÇÕES DE CRÉDITO	-	-	-	-	
8 - OUTRAS RECEITAS PARA FINANCIAMENTO DO ENSINO	180.000,00	186.857,23	186.857,23	100,00	
9 - TOTAL DAS RECEITAS ADICIONAIS PARA FINANCIAMENTO DO ENSINO (4+5+6+7+8)	739.600,00	746.900,00	779.095,30	104,31	





RECEITAS DO FUNDEB	PREVISÃO INICIAL	PREVISÃO ATUALIZADA (a)	RECEITAS REALIZADAS		%(c)=(b)/a)x100
			Até o Bimestre (b)	%	
			FUNDEB		
10 - RECEITAS DESTINADAS AO FUNDEB	4.069.310,00	4.069.310,00	4.033.241,17	99,11	
10.1 - Cota-Parte FPM Destinada ao FUNDEB-(0% de 2.1.1)	2.560.000,00	2.560.000,00	2.228.990,57	86,99	
10.2 - Cota-Parte ICMS Destinada ao FUNDEB-(0% de 2.2)	1.329.200,00	1.329.200,00	1.591.710,46	119,75	
10.3 - ICMS-Desoneração Destinada ao FUNDEB-(0% de 2.3)	8.000,00	8.000,00	12.051,48	150,64	
10.4 - Cota-Parte IP-Exportação Destinada ao FUNDEB-(0% de 2.4)	21.400,00	21.400,00	21.696,46	101,10	
10.5 - Cota-Parte ITR ou ITR Arrecadado Destinados ao FUNDEB-(0% de (1.5 + 2.5))	17.310,00	17.310,00	24.833,71	143,46	
10.6 - Cota-Parte PVA Destinada ao FUNDEB-(0% de 2.6)	133.400,00	133.400,00	156.018,49	116,96	
11 - RECEITAS RECEBIDAS DO FUNDEB	3.846.370,00	3.846.370,00	3.466.895,74	90,13	
11.1 - Transferências de Recursos do FUNDEB	3.835.870,00	3.835.870,00	3.452.953,04	90,02	
11.2 - Complementação da União ao FUNDEB	-	-	-	-	
11.3 - Receita de Aplicação Financeira dos Recursos do FUNDEB	10.500,00	10.500,00	41.942,70	132,79	

[Handwritten signatures and initials]

Prefeitura Municipal de Catanduvas - PR
Relatório Resumido da Execução Orçamentária
Demonstrativo das Receitas e Despesas com Manutenção e Desenvolvimento do Ensino - MDE
Orçamentos Fiscal e da Seguridade Social
Janeiro a Dezembro 2016/ Bimestre Novembro-Dezembro

RRFO - ANEXO VIII(LDB, art. 72)

12 - RESULTADO LÍQUIDO DAS TRANSFERÊNCIAS DO FUNDEB(1.1-10) ¹	-233.440,00	-233.440,00	-580.288,13	248,58	R\$ 1,00
[SE RESULTADO LÍQUIDO DA TRANSFERÊNCIA (12) > 0] = ACRÉSCIMO RESULTANTE DAS TRANSFERÊNCIAS DO FUNDEB					
[SE RESULTADO LÍQUIDO DA TRANSFERÊNCIA (12) < 0] = DEGRÉSCIMO RESULTANTE DAS TRANSFERÊNCIAS DO FUNDEB					

Prefeitura Municipal de Catanduvas - PR
Relatório Resumido da Execução Orçamentária
Demonstrativo das Receitas e Despesas com Manutenção e Desenvolvimento do Ensino - MDE
Orçamentos Fiscal e da Seguridade Social
Janeiro a Dezembro 2016/ Bimestre Novembro-Dezembro

RREO - ANEXO VIII(LDB, art. 72)

R\$ 1,00

DESPESAS DO FUNDEB	DOTAÇÃO INICIAL	DOTAÇÃO ATUALIZADA	DESPESAS EMPENHADAS		DESPESAS LIQUIDADAS		INSCRITAS EM RESTOS A PAGAR NÃO PROCESSADOS (f)
			Até o Bimestre (e)	% (f)=(e/d)x100	Até o Bimestre (g)	% (h)=(g/d)x100	
13-PAGAMENTO DOS PROFESSORAS DO MAGISTÉRIO							
13.1-Com Educação Infantil	3.416.370,00	3.841.370,00	3.423.843,27	89,13	3.423.843,27	89,13	-
13.2-Com Ensino Fundamental	608.700,00	693.200,00	589.805,26	85,08	589.805,26	85,08	-
	2.807.670,00	3.148.170,00	2.834.038,01	90,02	2.834.038,01	90,02	-
14-OUTRAS DESPESAS							
14.1-Com Educação Infantil	5.000,00	5.000,00	-	-	-	-	-
14.2-Com Ensino Fundamental	-	-	-	-	-	-	-
	5.000,00	5.000,00	-	-	-	-	-
15-TOTAL DAS DESPESAS DO FUNDEB(13+14)	3.421.370,00	3.846.370,00	3.423.843,27	89,01	3.423.843,27	89,01	-

DEDUÇÕES PARA FINS DE LIMITE DO FUNDEB

VALOR

16-RESTOS A PAGAR INSCRITOS NO EXERCÍCIO SEM DISPONIBILIDADE FINANCEIRA DE RECURSOS DO FUNDEB

16.1 - FUNDEB 60%

-

16.2 - FUNDEB 40%

-

17-DESPESAS CUSTEADAS COM O SUPERÁVIT FINANCEIRO DO EXERCÍCIO ANTERIOR DO FUNDEB

17.1 - FUNDEB 60%

-

17.2 - FUNDEB 40%

-

18-TOTAL DAS DEDUÇÕES CONSIDERADAS PARA FINS DE LIMITE DO FUNDEB (16+17)

-

INDICADORES DO FUNDEB

VALOR

19-TOTAL DAS DESPESAS DO FUNDEB PARA FINS DE LIMITE (15 - 18)	3.423.843,27
19.1-MÍNIMO DE 60% DO FUNDEB NA REMUNERAÇÃO DO MAGISTÉRIO COM EDUCAÇÃO INFANTIL E ENSINO FUNDAMENTAL ² (13-(16.1+17.1))/(11)x100%	98,76
19.2-MÁXIMO DE 40% EM DESPESA COM MDE QUE NÃO REMUNERAÇÃO DO MAGISTÉRIO (14-(16.2+17.2))/(11)x100%	-
19.3-MÁXIMO DE 5% NÃO APLICADO NO EXERCÍCIO (100-(19.1+19.2))%	1,24

Prefeitura Municipal de Catanduvas - PR
Relatório Resumido da Execução Orçamentária
Demonstrativo das Receitas e Despesas com Manutenção e Desenvolvimento do Ensino - MDE
Orçamentos Fiscal e da Seguridade Social
Janeiro a Dezembro 2016/Bimestre Novembro-Dezembro

RRFO - ANEXO VIII(LDB, art. 72)

R\$ 1,00

CONTROLE DA UTILIZAÇÃO DE RECURSOS NO EXERCÍCIO SUBSEQUENTE

VALOR

20-RECURSOS RECEBIDOS DO FUNDEB EM 2015 QUE NÃO FORAM UTILIZADOS

333,97

21-DESPESAS CUSTEADAS COM O SALDO DO ITEM 20 ATÉ O 1º TRIMESTRE DE 2016²

MANUTENÇÃO E DESENVOLVIMENTO DO ENSINO - DESPESAS CUSTEADAS COM A RECEITA RESULTANTE DE IMPOSTOS E RECURSOS DO FUNDEB

22-IMPOSTOS E TRANSFERÊNCIAS DESTINADAS À MDE (25% de 3) ³	PREVISÃO INICIAL	PREVISÃO ATUALIZADA (a)	RECEITAS REALIZADAS		%
			Até o Bimestre (b)	(c)=(b/a)x100	
	5.653.679,51	5.917.429,51	5.641.820,51		95,34

DESPESAS COM AÇÕES TÍPICAS DE MDE	DOTAÇÃO INICIAL	DOTAÇÃO ATUALIZADA (d)	DESPESAS EMPENHADAS		%	DESPESAS LIQUIDADAS		%	INSCRITAS EM RESTOS A PAGAR NÃO PROCESSADOS (i)
			Até o Bimestre (e)	(f)=(e/d)x100		Até o Bimestre (g)	(h)=(g/d)x100		
23-EDUCAÇÃO INFANTIL									
23.1-Creche	838.390,00	1.103.095,74	875.888,34	79,40	875.888,34	79,40			
23.1.1-Despesas Custeadas com Recursos do FUNDEB	608.700,00	693.200,00	589.805,26	85,08	589.805,26	85,08			
23.1.2-Despesas Custeadas com Outros Recursos de Impostos	229.690,00	409.895,74	286.083,08	69,79	286.083,08	69,79			
23.2-Pré-Escola	-	-	-	-	-	-			
23.2.1-Despesas Custeadas com Recursos do FUNDEB	-	-	-	-	-	-			
23.2.2-Despesas Custeadas com Outros Recursos de Impostos	-	-	-	-	-	-			
24-ENSINO FUNDAMENTAL									
24.1-Despesas Custeadas com Recursos do FUNDEB	4.321.670,00	5.365.134,61	4.611.720,91	85,96	4.611.720,91	85,96			
24.1.1-Despesas Custeadas com Recursos do FUNDEB	2.812.670,00	3.133.170,00	2.834.038,01	89,88	2.834.038,01	89,88			
24.1.2-Despesas Custeadas com Outros Recursos de Impostos	1.509.000,00	2.211.964,61	1.777.682,90	80,37	1.777.682,90	80,37			
24.2-Despesas Custeadas com Outros Recursos de Impostos	13.580,00	3.580,00	-	-	-	-			
25-ENSINO MÉDIO									
25-ENSINO SUPERIOR	-	-	-	-	-	-			
27-ENSINO PROFISSIONAL NÃO INTEGRADO AO ENSINO REGULAR	-	-	-	-	-	-			
28-OUTRAS									
29-TOTAL DAS DESPESAS COM AÇÕES TÍPICAS DE MDE (23+24+25+26+27+28)	5.173.640,00	6.471.810,35	5.487.609,25	84,79	5.487.609,25	84,79			

Prefeitura Municipal de Catanduvas - PR
Relatório Resumido da Execução Orçamentária
Orçamentos Fiscal e da Seguridade Social
Janeiro a Dezembro 2016/Bimestre Novembro-Dezembro

RRFO - ANEXO VIII(LDB, art. 72)

R\$ 1,00

DEDUÇÕES/ADIÇÕES CONSIDERADAS PARA FINS DE LIMITE CONSTITUCIONAL		VALOR
30-RESULTADO LÍQUIDO DAS TRANSFERÊNCIAS DO FUNDEB = (12)		-580.288,13
31-DESPESAS CUSTEADAS COM A COMPLEMENTAÇÃO DO FUNDEB NO EXERCÍCIO		-
32-RECEITA DE APLICAÇÃO FINANCEIRA DOS RECURSOS DO FUNDEB ATÉ O BIMESTRE = (50h)		13.942,70
33-DESPESAS CUSTEADAS COM O SUPERÁVIT FINANCEIRO, DO EXERCÍCIO ANTERIOR, DO FUNDEB		-
34-DESPESAS CUSTEADAS COM O SUPERÁVIT FINANCEIRO, DO EXERCÍCIO ANTERIOR DE OUTROS RECURSOS DE IMPOSTOS		92.470,35
35-RESTOS A PAGAR INSCRITOS NO EXERCÍCIO SEM DISPONIBILIDADE FINANCEIRA DE RECURSOS DE IMPOSTOS VINCULADOS AO ENSINO 4		-
36-CANCELAMENTO, NO EXERCÍCIO, DE RESTOS A PAGAR INSCRITOS COM DISPONIBILIDADE FINANCEIRA DE RECURSOS DE IMPOSTOS VINCULADOS AO ENSINO = (46g)		-
37-TOTAL DAS DEDUÇÕES CONSIDERADAS PARA FINS DE LIMITE CONSTITUCIONAL (30+31+32+33+34+35+36)		-473.875,08
38-TOTAL DAS DESPESAS PARA FINS DE LIMITE (23+24) -(37)		5.961.484,33
39-MÍNIMO DE 25% DAS RECEITAS RESULTANTES DE IMPOSTOS EM MDE = ((38)/(31X100)%		26,42

OUTRAS INFORMAÇÕES PARA CONTROLE

OUTRAS DESPESAS CUSTEADAS COM RECEITAS ADICIONAIS PARA FINANCIAMENTO DO ENSINO	DOTAÇÃO INICIAL	DOTAÇÃO ATUALIZADA (d)	DESPESAS EMPENHADAS		DESPESAS LIQUIDADAS		INSCRITAS EM RESTOS A PAGAR NÃO PROCESSADOS (i)
			Até o Bimestre (e)	% (f)=(e/d)x100	Até o Bimestre (g)	% (h)=(g/d)x100	
40-DESPESAS CUSTEADAS COM A APLICAÇÃO FINANCEIRA DE OUTROS RECURSOS DE IMPOSTOS VINCULADOS AO ENSINO	-	-	-	-	-	-	-
41-DESPESAS CUSTEADAS COM A CONTRIBUIÇÃO SOCIAL DO SALÁRIO EDUCAÇÃO	315.500,00	461.934,81	354.663,04	76,78	354.663,04	76,78	-
42-DESPESAS CUSTEADAS COM OPERAÇÕES DE CRÉDITO	-	-	-	-	-	-	-
43-DESPESAS CUSTEADAS COM OUTRAS RECEITAS PARA FINANCIAMENTO DO ENSINO	404.600,00	419.738,13	388.070,00	92,46	388.070,00	92,46	-
44-TOTAL DAS OUTRAS DESPESAS CUSTEADAS COM RECEITAS ADICIONAIS PARA FINANCIAMENTO DO ENSINO (40+41+42+43)	720.100,00	881.672,94	742.733,04	84,24	742.733,04	84,24	-
45-TOTAL GERAL DAS DESPESAS COM MDE (29+44)	5.893.740,00	7.353.483,29	6.230.342,29	84,73	6.230.342,29	84,73	-
RESTOS A PAGAR INSCRITOS COM DISPONIBILIDADE FINANCEIRA DE RECURSOS DE IMPOSTOS VINCULADOS AO ENSINO		SALDO ATÉ O BIMESTRE		CANCELADO EM 2016		(g)	
46-1-EXECUTADAS COM RECURSOS DE IMPOSTOS VINCULADOS AO ENSINO	-	-	-	-	-	-	-
46-2-EXECUTADAS COM RECURSOS DO FUNDEB	-	-	-	-	-	-	-

Prefeitura Municipal de Catanduvas - PR
 Relatório Resumido da Execução Orçamentária
Demonstrativo das Receitas e Despesas com Manutenção e Desenvolvimento do Ensino - MDE
 Organamentos Fiscal e da Seguridade Social
 Janeiro a Dezembro 2016/Bimestre Novembro-Dezembro

RREO - ANEXO VIII(LDB, art. 72)

FLUXO FINANCEIRO DOS RECURSOS DO FUNDER	VALOR
47-SALDO FINANCEIRO EM 31 DE DEZEMBRO DE 2015	333,97
48-(+)INGRESSO DE RECURSOS ATÉ O BIMESTRE	3.452.953,04
49-(-)PAGAMENTOS EFETUADOS ATÉ O BIMESTRE	3.423.843,27
49.1-Orçamentário do Exercício	3.423.843,27
49.2-Restos a Pagar	-
50-(+)RECEITA DE APLICAÇÃO FINANCEIRA DOS RECURSOS ATÉ O BIMESTRE	13.942,70
51-(-)SALDO FINANCEIRO NO EXERCÍCIO ATUAL	43.386,44

FONTE: PRONIM RF - Responsabilidade Fiscal, 24/Jan/2017, 08h e 58m.



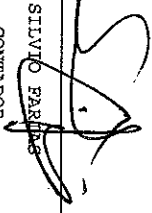

¹Limites mínimos anuais a serem cumpridos no encerramento do exercício.

²Art. 21, § 2º, Lei 11.494/2007: "Até 5% dos recursos recebidos à conta dos Fundos, inclusive relativos à complementação da União recebidos nos termos do § 1º do art. 6º desta Lei, poderão ser utilizados no 1º trimestre do exercício imediatamente subsequente, mediante abertura de crédito adicional."

³Caput do artigo 212 da CF/1988.

⁴ Os valores referentes à parcela dos Restos a Pagar inscritos sem disponibilidade financeira vinculada à educação deverão ser informados somente no RREO do último bimestre do exercício.

⁵ Limites mínimos anuais a serem cumpridos no encerramento do exercício, no âmbito de atuação prioritária, conforme LDB, art.121.V.

 MOISES APARECIDO DE SOUZA PREFEITO	 GERFERSON PAVAN RESPONSÁVEL FINANÇAS	 SILVIO FARINA CONTADOR	 EDILSON MALAVSKI CONTROLE INTERNO
CRC 051049/O-0			

Prefeitura Municipal de Catanduvas - PR
Relatório Resumido da Execução Orçamentária
Demonstrativo das Receitas de Operações de Crédito e Despesas de Capital
Orçamentos Fiscal e da Seguridade Social
Janeiro a Dezembro 2016/Bimestre Novembro-Dezembro





RREO - ANEXO 9 (LRF, art.53, § 1º, inciso I) R\$ 1,00

RECEITAS DE OPERAÇÕES DE CRÉDITO ¹ (I)	PREVISÃO ATUALIZADA (a)	RECEITAS REALIZADAS (b)	SALDO NÃO REALIZADO (c)=(a-b)
RECEITAS			
DESPESAS			
DESPESAS DE CAPITAL			
(-)Incentivos Fiscais a Contribuinte	(d)	(e)	(f)=(d-e)
(-)Incentivos Fiscais a Contribuinte por Instituições Financeiras	6.586.543,19	5.531.242,48	1.055.300,71
DESPESAS DE CAPITAL LIQUIDA (II)	6.586.543,19	5.531.242,48	1.055.300,71
RESULTADO PARA APURAÇÃO DA REGRA DE OURO (III)=(I-II)	-6.586.543,19	-5.531.242,48	-1.055.300,71

FONTE: PRONIM RF - Responsabilidade Fiscal, 24/jan/2017, 08h e 59m.

Notas:

¹ Operações de Crédito descritas na CF, art.157, inciso III;

			
MOISES APARECIDO DE SOUZA PREFEITO	GEFFERSON PAVAN RESPONSÁVEL FINANÇAS	SILVIO PARIAS CONTADOR	EDILSON MALAVSKI CONTROLE INTERNO

CRC 051049/O-0

Prefeitura Municipal de Catanduvás - PR
Relatório Resumido da Execução Orçamentária
Demonstrativo da Receita de Alienação de Ativos e Aplicação dos Recursos
Orçamentos Fiscal e da Seguridade Social
Janeiro a Dezembro/2016





RREO - ANEXO 11 (LRF, art. 53, § 1º, inciso III) R\$ 1,00

RECEITAS	PREVISÃO ATUALIZADA (a)	RECEITAS REALIZADAS (b)	SALDO A REALIZAR (c)=(a-b)
	-	-	-

DESPESAS	DOTAÇÃO ATUALIZADA (d)	DESPESAS EMPENHADAS	DESPESAS LIQUIDADAS	DESPESAS PAGAS (e)	DESPESAS INSCRITAS EM RESTOS A PAGAR NÃO PROCESSADOS	PAGAMENTO DE RESTOS A PAGAR (f)	SALDO A PAGAR (g)=(d-e)
APLICAÇÃO DOS RECURSOS DA ALIENAÇÃO DE ATIVOS (II)	-	-	-	-	-	-	-
DESPESAS DE CAPITAL	-	-	-	-	-	-	-
INVESTIMENTOS	-	-	-	-	-	-	-
INVERSOES FINANCEIRAS	-	-	-	-	-	-	-
AMORTIZAÇÃO DA DÍVIDA / REFINANCIAMENTO DA DÍVIDA	-	-	-	-	-	-	-
DESPESAS CORRENTES DOS REGIMES DE PREVIDÊNCIA	-	-	-	-	-	-	-
Regime Geral da Previdência Social	-	-	-	-	-	-	-
Regime Próprio de Previdência dos Servidores	-	-	-	-	-	-	-

SALDO FINANCEIRO A APLICAR	2015 (h)	2016 (i) = (Ib - (Ile+ If))	SALDO ATUAL (j) = (IIh + III)
VALOR (III)	-	-	-

FONTE: PRONIM RF - Responsabilidade Fiscal, 24/Jan/2017, 08h e 59m.

			
MOISES APARECIDO DE SOUZA PREFEITO	GEPFERSON PAVAN RESPONSÁVEL FINANÇAS	SILVIO FERRAS CONTADOR	EDILSON MALAVSKI CONTROLE INTERNO

Prefeitura Municipal de Catanduvas-PR
Relatório Resumido da Execução Orçamentária
DEMONSTRATIVO DAS RECEITAS E DESPESAS COM AÇÕES E SERVIÇOS PÚBLICOS DE SAÚDE
Orçamentos Fiscal e da Seguridade Social
Janeiro a Dezembro 2016/Bimestre Novembro-Dezembro

RRRO - ANEXO 12 (LC 141/2012, art. 35)

R\$ 1,00

RECEITAS PARA APLICAÇÃO EM AÇÕES E SERVIÇOS PÚBLICOS DE SAÚDE	PREVISÃO INICIAL	PREVISÃO ATUALIZADA (a)	RECEITAS REALIZADAS	
			Até o Bimestre (b)	% (b/a) x 100
RECEITA DE IMPOSTOS LÍQUIDA (I)	1.758.168,03	1.758.168,03	1.579.392,66	89,83
Imposto Predial e Territorial Urbano - IPTU	88.209,45	88.209,45	103.215,87	117,01
Imposto sobre Transmissão de Bens Inter vivos - ITBI	411.000,00	411.000,00	177.086,83	43,09
Imposto sobre Serviços de Qualquer Natureza - ISS	944.658,58	944.658,58	744.036,39	78,76
Imposto de Renda Retido na Fonte - IRRF	281.700,00	281.700,00	536.450,48	190,43
Imposto Territorial Rural - ITR	-	-	-	-
Multa, Juros de Mora e Outros Encargos dos Impostos	3.850,00	3.850,00	1.282,24	33,30
Dívida Ativa dos Impostos	15.050,00	15.050,00	12.336,43	82,37
Multas, Juros de Mora e Outros Encargos da Dívida Ativa	13.700,00	13.700,00	4.864,42	35,51
RECEITA DE TRANSFERÊNCIAS CONSTITUCIONAIS E LEGAIS (II)	20.346.550,00	21.401.550,00	20.166.208,45	94,23
Cota-Parte FPM	12.800.000,00	12.800.000,00	11.134.954,57	86,99
Cota-Parte ITR	86.550,00	86.550,00	124.169,18	143,47
Cota-Parte IPVA	667.000,00	667.000,00	780.091,70	116,96
Cota-Parte ICMS	6.646.000,00	7.701.000,00	7.938.553,29	103,34
Cota-Parte (PI)-Exportação	107.000,00	107.000,00	103.182,10	101,10
Compensações Financeiras Provenientes de Impostos e Transferências Constitucionais	40.000,00	40.000,00	60.257,61	150,64
Desoneração (ICMS) (LC 87/96)	40.000,00	40.000,00	60.257,61	150,64
Outras	-	-	-	-
TOTAL DAS RECEITAS PARA APLICAÇÃO EM AÇÕES E SERVIÇOS PÚBLICOS DE SAÚDE (II) = I + II	22.104.718,03	23.159.718,03	21.705.541,11	93,89



RECEITAS ADICIONAIS PARA FINANCIAMENTO DA SAÚDE	PREVISÃO INICIAL	PREVISÃO ATUALIZADA (c)	RECEITAS REALIZADAS	
			Até o Bimestre (d)	% (d/c) x 100
TRANSFERÊNCIA DE RECURSOS DO SISTEMA ÚNICO DE SAÚDE-SUS	901.190,00	901.190,00	1.447.702,83	160,64
Provenientes da União	710.690,00	710.690,00	1.371.763,13	193,02
Provenientes dos Estados	190.500,00	190.500,00	75.939,70	39,86
Provenientes de Outros Municípios	-	-	-	-
Outras Receitas do SUS	-	-	-	-
TRANSFERÊNCIAS VOLUNTARIAS	-	-	-	-
RECEITAS DE OPERAÇÕES DE CRÉDITO VINCULADAS À SAÚDE	-	-	-	-
OUTRAS RECEITAS PARA FINANCIAMENTO DA SAÚDE	21.050,00	21.050,00	39.917,06	189,63
TOTAL RECEITAS ADICIONAIS PARA FINANCIAMENTO DA SAÚDE	922.240,00	922.240,00	1.487.619,89	161,31

DESPESAS COM SAÚDE (Por Grupo de Natureza da Despesa)	DOTAÇÃO INICIAL	DOTAÇÃO ATUALIZADA (e)	DESPESAS EMPENHADAS		DESPESAS LIQUIDADAS		Inscritas em Restos a pagar não processados 7
			Até o Bimestre (f)	% (f/e) x 100	Até o Bimestre (g)	% (g/e) x 100	
DESPESAS CORRENTES	5.172.400,00	6.778.855,87	5.677.951,11	83,76	5.677.951,11	83,76	-
Pessoal e Encargos Sociais	2.025.850,00	3.906.948,90	3.608.073,64	92,35	3.608.073,64	92,35	-
Juros e Encargos da Dívida	-	-	-	-	-	-	-
Outras Despesas Correntes	2.546.550,00	2.871.906,97	2.069.877,47	72,07	2.069.877,47	72,07	-

[Handwritten signatures and initials]

Prefeitura Municipal de Catanduvas-PR
Relatório Resumido da Execução Orçamentária
DEMONSTRATIVO DAS RECEITAS E DESPESAS COM AÇÕES E SERVIÇOS PÚBLICOS DE SAÚDE
Orçamentos Fiscal e da Seguridade Social
Janeiro a Dezembro 2016/Bimestre Novembro-Dezembro

RRCO - ANEXO 12 (LC 141/2012, art. 35)	R\$ 1,00											
DESPESAS DE CAPITAL												
Investimentos	275.245,00	685.280,96	378.586,28	55,25	378.586,28	55,25	-	-	-	-	-	-
Inversões Financeiras	275.245,00	685.280,96	378.586,28	55,25	378.586,28	55,25	-	-	-	-	-	-
Amortização da Dívida	-	-	-	-	-	-	-	-	-	-	-	-
TOTAL DAS DESPESAS COM SAÚDE (IV)	5.447.645,00	1464.136,83	6.056.537,39	81,14	6.056.537,39	81,14	-	-	-	-	-	-


Prefeitura Municipal de Catanduvas-PR
Relatório Resumido da Execução Orçamentária
DEMONSTRATIVO DAS RECEITAS E DESPESAS COM AÇÕES E SERVIÇOS PÚBLICOS DE SAÚDE
Orçamentos Fiscal e da Seguridade Social
Janeiro a Dezembro 2016/Bimestre Novembro-Dezembro

R\$ 1,00


		(j)	(j/Total j) x 100	(m)	(m/Total m) x 100	Processados 7
Atenção Básica	5.186.255,00	7.201.469,25	5.921.181,75	97,77	5.921.181,75	-
Assistência Hospitalar e Ambulatorial	-	-	-	-	-	-
Suporte Profilático e Terapêutico	-	-	-	-	-	-
Vigilância Sanitária	77.200,00	52.200,00	484,96	0,01	484,96	-
Vigilância Epidemiológica	184.190,00	210.457,58	134.870,68	2,23	134.870,68	-
Alimentação e Nutrição	-	-	-	-	-	-
Outras Subfunções	-	-	-	-	-	-
TOTAL	5.447.645,00	7.464.136,83	6.056.537,39	100,00	6.056.537,39	100,00

FONTE: PRONIM - Rf - Responsabilidade Fiscal, 24/Jan/2017, 09h e 01m.

- Essa linha apresentará valor somente no Relatório Resumido da Execução Orçamentária do último bimestre do exercício.
- O valor apresentado na intercessão com a coluna "j" ou com a coluna "h" deverá ser o mesmo apresentado no "total j".
- O valor apresentado na intercessão com a coluna "i" ou com a coluna "h" deverá ser o mesmo apresentado no "total k".
- Limite anual mínimo a ser cumprido no encerramento do exercício. Deverá ser informado o limite estabelecido na Lei Orgânica do Município quando o percentual for estabelecido for superior ao fixado na LC nº 141/20126
- Durante o exercício esse valor servirá para o monitoramento previsto no art. 23 da LC 141/2012
- Nos cinco primeiros bimestres do exercício o acompanhamento será feito com base na despesa liquidada. No último bimestre do exercício, o valor deverá corresponder da despesa empenhada.
- Essa coluna poderá ser apresentada somente no último bimestre.


MOISES APARECIDO DE SOUZA
PREFEITO


JEFFERSON PAVAN
RESPONSÁVEL FINANCEIRO


SILVIO PARIZA
CONTADOR

CHC 051043/0-0



EDILSON MALAUSKI
CONTROLE INTERNO


Prefeitura Municipal de Catanduvas-PR
Relatório Resumido da Execução Orçamentária
Demonstrativo das Despesas de Caráter Continuado Derivadas das Parcerias Público-Privadas
Contratadas
Orçamentos Fiscal e da Seguridade Social
Janeiro a Dezembro/2015


Lei nº 11.079, de 30.12.2004, art. 22, 25 e 28 - Anexo XIII R\$ 100


ESPECIFICAÇÃO	SALDO TOTAL EM 31 DE DEZEMBRO DO EXERCÍCIO ANTERIOR (a)	REGISTROS EFETIVADOS EM 2015		SALDO TOTAL												
		No Bimestre	Até o Bimestre (b)	(c)=(a+b)	EXERCÍCIO/ ANTERIOR	EXERCÍCIO/ CORRENTE	EXERCÍCIO/ 2017	EXERCÍCIO/ 2018	EXERCÍCIO/ 2019	EXERCÍCIO/ 2020	EXERCÍCIO/ 2021	EXERCÍCIO/ 2022	EXERCÍCIO/ 2023	EXERCÍCIO/ 2024	EXERCÍCIO/ 2025	
TOTAL DE ATIVOS																
Direitos Futuros																
Ativos Contabilizados na SPE																
Contrapartida para Provisões de PPP																
TOTAL DE PASSIVOS (I)																
Obrigações Não Relacionadas a Serviços																
Contrapartida para Ativos da SPE																
Provisões de PPP																
GARANTIAS DE PPP (II)																
SALDO LÍQUIDO DE PASSIVOS DE PPP (III)=(I)-(II)																
PASSIVOS CONTINGENTES																
Contraprestações Futuras																
Riscos Não Provisãoados																
Outros Passivos Contingentes																
ATIVOS CONTINGENTES																
Serviços Futuros																
Outros Ativos Contingentes																
DESPESAS																
DE PPP																
Do Fim Federado																
Das Esferas Não-Dependentes																
TOTAL DAS DESPESAS																
RECEITA CORRENTE LÍQUIDA (RCL)																
TOTAL DAS DESPESAS(RCL%)																

FONTE: PRONIM Rf - Responsabilidade Fiscal, 24/Jan/2017, 09h e 01m.


 MOISES APARÍCIO DE SOUZA
 PREFEITO


 G Jefferson BAVAN
 RESPONSÁVEL FINANCAS


 SIVALVO FREITAS
 CONTROLADOR


 EDILSON MALAUSKI
 CONTROLADOR INTERNO

CRC 051019/O-0

Prefeitura Municipal de Catanduvas - PR
Relatório Resumido da Execução Orçamentária
Demonstrativo Simplificado do Relatório Resumido da Execução Orçamentária
Orçamentos Fiscal e da Seguridade Social
Janeiro a Dezembro 2016/Bimestre Novembro-Dezembro

LRP, ART. 48 - Anexo XIV R\$ 1,00

BALANÇO ORÇAMENTÁRIO


Até o bimestre

RECEITAS	Até o bimestre
Previsão Inicial da Receita	29.102.654,03
Previsão Atualizada da Receita	32.349.391,15
Receitas Realizadas	29.510.957,74
Déficit Orçamentário	4.505.763,02
Saldos de Exercícios Anteriores (Utilizados para Créditos Adicionais)	4.505.763,02
DESPESAS	
Dotação Inicial	29.101.654,03
Créditos Adicionais	7.753.732,01
Dotação Atualizada	36.855.386,04
Despesas Empenhadas	28.159.058,87
Despesas Executadas	28.159.058,87
Liquidadas	24.940.918,46
Inscritas em Restos a Pagar Não Processados	3.218.140,41
Despesas Pagas	24.923.109,55
Superávit Orçamentário	1.351.898,87

DESPESAS POR FUNÇÃO/SUBFUNÇÃO	Até o bimestre
Despesas Empenhadas	28.159.058,87
Despesas Executadas	28.159.058,87
Liquidadas	24.940.918,46
Inscritas em Restos a Pagar Não Processados	3.218.140,41

RECEITA CORRENTE LÍQUIDA - RCL	Até o bimestre
Receita Corrente Líquida	26.042.896,28

RECEITAS E DESPESAS DOS REGIMES DE PREVIDÊNCIA	Até o bimestre
Regime Próprio de Previdência Social dos Servidores Públicos	0,00
Receitas Previdenciárias Realizadas (IV)	0,00
Despesas Previdenciárias Executadas (V)	0,00
Liquidadas	0,00
Inscritas em Restos a Pagar Não Processados	0,00
Resultado Previdenciário (VI)=(IV-V)	0,00

Meta Fixada no Resultado Anulado % em Relação a Meta

60.

Prefeitura Municipal de Catanduvas - PR
 Relatório Resumido da Execução Orçamentária
Demonstrativo Simplificado do Relatório Resumido da Execução Orçamentária
 Orçamentos Fiscal e da Seguridade Social
 Janeiro a Dezembro 2016/Bimestre Novembro-Dezembro

LRF, Art. 48 - Anexo XIV	BALANÇO ORÇAMENTÁRIO		Até o bimestre		R\$ 1,00
	RESULTADOS NOMINAL E PRIMÁRIO				
	Anexo de Metas Fiscais da LDO (a)	Até o Bimestre (b)	(b/a)		
Resultado Nominal	-150.000,00	-1.820.510,87	1213,67		
Resultado Primário	1.518.169,45	629.185,76	41,44		

RESTOS A PAGAR POR PODER E MINISTÉRIO PÚBLICO	Inscrição	Cancelamento		Pagamento	Saldo a Pagar
		até o bimestre	até o bimestre		
RESTOS A PAGAR PROCESSADOS	76.626,86	8.966,47	67.660,39	0,00	
Poder Executivo	76.626,86	8.966,47	67.660,39	0,00	
Poder Legislativo	0,00	0,00	0,00	0,00	
RESTOS A PAGAR NÃO-PROCESSADOS	3.787.196,40	1.095.307,24	2.496.093,86	195.795,30	
Poder Executivo	3.722.553,31	1.095.307,24	2.431.450,77	195.795,30	
Poder Legislativo	64.643,09	0,00	64.643,09	0,00	
TOTAL	3.963.823,26	1.104.273,71	2.563.754,25	195.795,30	




Prefeitura Municipal de Catanduvas - PR
Relatório Resumido da Execução Orçamentária
Demonstrativo Simplificado do Relatório Resumido da Execução Orçamentária
Orçamentos Fiscal e da Seguridade Social
Janeiro a Dezembro 2016/Bimestre Novembro-Dezembro

LRF, Art. 48 - Anexo XIV BALANÇO ORÇAMENTÁRIO R\$ 1,00

DESPESAS COM MANUTENÇÃO E DESENVOLVIMENTO DE ENSINO	Valor Apurado Até o Bimestre	Limites Constitucionais Anuais	
		% Mínimo a Aplicar no Exercício	% Aplicado Até o Bimestre
Mínimo Anual de 25% das Receitas de Impostos na Manutenção e Desenvolvimento do Ensino liquidadas	5.961.484,33	25%	26,42
Inscritos em Restos a Pagar Não Processados	0,00		0,00
Mínimo Anual de 60% do FUNDEB na Remuneração do Magistério com Ensino Fundamental e Médio		60%	
Mínimo Anual de 60% do FUNDEB na Remuneração do Magistério com Ensino Infantil e Ensino Fundamental liquidadas	3.423.843,27		98,76
Inscritos em Restos a Pagar Não Processados	0,00		0,00

RECEITAS DE OPERAÇÕES DE CRÉDITO E DESPESAS DE CAPITAL	Valor apurado até o bimestre	Saldo Não Realizado
Receitas de Operações de Crédito	0,00	0,00
Despesa de Capital Líquida	5.531.242,48	1.055.300,71

PROJEÇÃO ATUARIAL DOS REGIMES DE PREVIDÊNCIA	Exercício	10º Exercício	20º Exercício	35º Exercício
Regime Próprio de Previdência Social dos Servidores Públicos				
Receitas Previdenciárias (IV)	2.360.199,13	4.365.107,80	6.189.201,30	0,00
Despesas Previdenciárias (V)	1.374.175,45	2.459.927,13	4.318.480,45	0,00
Resultado Previdenciário (IV-V)	986.023,68	1.905.180,67	1.870.720,85	0,00

RECEITA DA ALIENAÇÃO DE ATIVOS E APLICAÇÃO DOS RECURSOS	Valor apurado até o bimestre	Saldo a Realizar
Receita de Capital Resultante da Alienação de Ativos	0,00	0,00
Aplicação dos Recursos da Alienação de Ativos	0,00	0,00

DESPESAS COM AÇÕES E SERVIÇOS PÚBLICOS DE SAÚDE	Valor Apurado Até o Bimestre	Limite Constitucional Anual	
		% Mínimo a Aplicar no exercício	% Aplicado Até o Bimestre
Despesas Próprias com Ações e Serviços Públicos de Saúde	4.983.784,19	15%	22,92

DESPESAS DE CARÁTER CONTINUADO DERIVADAS DE PPP	Valor Apurado no Exercício Corrente
Total das Despesas/RCL (%)	

FONTE: PRONIM RF - Responsabilidade Fiscal, 24/Jan/2017, 09h e 02m.

Nota: Durante o exercício, somente as despesas liquidadas são consideradas executadas. No encerramento do exercício as despesas não liquidadas inscritas em restos

Prefeitura Municipal de Catanduvas - PR
Relatório Resumido da Execução Orçamentária
Demonstrativo Simplificado do Relatório Resumido da Execução Orçamentária
Orçamentos Fiscal e da Seguridade Social
Janeiro a Dezembro 2016/Bimestre Novembro-Dezembro

RRF, Art. 48 - Anexo XIV

R\$ 1,00

BALANÇO ORÇAMENTÁRIO

Até o bimestre

a pagar não processados são também consideradas executadas. Dessa forma, para maior transparência, as despesas executadas estão segregadas em:

- a) Despesas liquidadas, consideradas aquelas em que houve a entrega do material ou serviço nos termos do art. 69 da Lei 4.320/64;
- b) Despesas empenhadas mas não liquidadas, inscritas em Restos a Pagar não processados, consideradas liquidadas no encerramento do exercício, por força do art. 35, inciso II da Lei 4.320/64.




MOISÉS ABARÉCIDO DE SOUZA
PREFEITO



JEFFERSON EAVAN
RESPONSÁVEL FINANÇAS



SÍVIO FARIAS
CONTADOR
CRC 051049/O-0



EDILSON MALAUSKI
CONTROLE INTERNO