

Prefeitura Municipal de Catanduvas-PR
 Relatório Resumido da Execução Orçamentária
Balanco Orçamentário
 Orçamento Fiscal e da Seguridade Sociais
 Janeiro a Junho 2024/Bimestre Maio-Junho

RRRO - Anexo 1 (LRF, Art. 52, inciso I, alíneas "a" e "b" do inciso II e §1º)

RECEITAS	PREVISÃO INICIAL	PREVISÃO ATUALIZADA (a)	RECEITAS REALIZADAS				SALDO (e-c)
			No Bimestre (b)	% (b/a)	Até o Bimestre (c)	% (c/a)	
RECEITAS (EXCETO INTRA-ORÇAMENTARIAS) (i)	70.933.500,00	76.584.408,80	11.168.939,47	14,58	31.081.125,46	40,56	45.503.283,35
RECEITAS CORRENTES	63.008.850,00	63.148.108,80	10.390.535,48	16,45	30.135.494,32	47,72	33.012.614,48
IMPOSTOS, TAXAS E CONTRIBUIÇÕES DE MELHORIA	6.792.589,00	6.792.589,00	818.320,72	12,05	2.247.771,06	33,09	4.544.817,94
Impostos	5.897.389,00	5.897.389,00	628.328,92	10,67	1.827.601,71	30,99	4.069.787,29
Taxas	895.200,00	895.200,00	188.991,80	21,11	420.189,35	46,94	475.030,65
CONTRIBUIÇÕES	2.609.948,00	2.609.948,00	509.572,45	19,52	1.454.261,41	55,72	1.155.686,59
Contribuições Sociais	1.757.748,00	1.757.748,00	335.598,16	19,09	993.460,25	56,52	764.287,75
Contribuição para o Custeio do Serviço de Iluminação Pública	852.200,00	852.200,00	173.974,29	20,41	460.801,16	54,07	391.398,84
RECEITA PATRIMONIAL	3.257.769,00	3.256.727,80	513.170,95	15,57	1.519.123,16	46,08	1.777.604,64
Exploração do Patrimônio Imobiliário do Estado	1.300,00	1.300,00	-	-	-	-	1.300,00
Valores Mobiliários	3.256.469,00	3.255.427,80	513.170,95	15,57	1.519.123,16	46,10	1.776.304,64
RECEITA DE SERVIÇOS	18.200,00	18.200,00	-	-	-	-	18.200,00
Serviços Administrativos e Comerciais Gerais	18.200,00	18.200,00	-	-	-	-	18.200,00
TRANSFERÊNCIAS CORRENTES	50.174.981,00	50.275.261,00	8.530.438,43	16,97	24.857.972,07	49,44	25.417.288,93
Transferências da União e de suas Entidades	27.857.661,00	27.957.961,00	4.791.811,82	17,14	12.773.885,10	45,89	15.184.275,90
Transferências dos Estados e do Distrito Federal e de suas Entidades	15.175.800,00	15.175.800,00	2.416.139,10	15,92	8.061.805,97	53,12	7.113.994,03
Transferências dos Municípios e de suas Entidades	130.000,00	130.000,00	43.291,58	33,30	86.583,16	66,50	43.416,84
Transferências de Outras Instituições Públicas	7.000.000,00	7.000.000,00	1.279.195,93	18,27	3.935.897,84	56,23	3.064.102,16
Outras Transferências	11.500,00	11.500,00	-	-	-	-	11.500,00
OUTRAS RECEITAS CORRENTES	155.383,00	155.383,00	19.032,93	12,25	56.366,62	36,28	99.016,38
Multas Administrativas, Contratuais e Judiciais	3.200,00	3.200,00	-	-	-	-	3.200,00
Indenizações, Restituições e Ressarcimentos	13.200,00	13.200,00	-	-	-	-	13.200,00
Demais Receitas Correntes	138.983,00	138.983,00	19.032,93	13,69	56.366,62	40,56	82.616,38
RECEITAS DE CAPITAL	7.954.650,00	13.436.300,00	778.423,99	5,79	945.631,13	7,04	12.490.668,87
OPERAÇÕES DE CRÉDITO	2.500.000,00	2.500.000,00	433.900,00	17,36	433.900,00	17,36	2.066.100,00
Operações de Crédito - Mercado Interno	2.500.000,00	2.500.000,00	433.900,00	17,36	433.900,00	17,36	2.066.100,00
TRANSFERÊNCIAS DE CAPITAL	5.454.650,00	10.936.300,00	344.523,99	3,15	511.731,13	4,68	10.424.568,87
Transferências da União e de suas Entidades	5.454.650,00	6.797.900,00	94.523,99	1,39	94.523,99	1,39	6.703.376,01
Transferências dos Estados e do Distrito Federal e de suas Entidades	-	4.138.400,00	250.000,00	6,04	417.207,14	10,08	3.721.192,86
RECEITAS (INTRA-ORÇAMENTARIAS) (ii)	4.036.600,00	4.036.500,00	674.463,84	16,71	2.027.163,94	50,22	2.009.336,06
SUBTOTAL DAS RECEITAS (iii) = (i + ii)	75.000.000,00	80.620.908,80	11.843.443,31	14,69	33.108.289,39	41,07	47.512.619,41
TOTAL DAS RECEITAS (V) = (iii + IV)	75.000.000,00	80.620.908,80	11.843.443,31	14,69	33.108.289,39	41,07	47.512.619,41
DEPÓSITO (VI)	-	-	-	-	-	-	-
TOTAL COM DÉFICIT (VII) = (V + VI)	75.000.000,00	80.620.908,80	11.843.443,31	14,69	33.108.289,39	41,07	47.512.619,41
SALDOS DE EXERCÍCIOS ANTERIORES	-	-	-	-	33.108.289,39	41,07	-
Recursos Arrecadados em Exercícios Anteriores - RPPS	-	-	-	-	5.935.256,32	-	-

R\$ 1,00

FONTE: GOVERN - Responsabilidade Fiscal, Secretaria de Finanças, 24/JUL/2024, 07h e 39m.

[Handwritten signatures and initials]

Prefeitura Municipal de Catanduvas-PR
Relatório Resumido da Execução Orçamentária
Balanco Orçamentário
Orçamento Fiscal e da Seguridade Sociais
Janeiro a Junho 2024/Bimestre Maio-Junho

RREO - Anexo 1 (LRF, Art. 52, inciso I, alíneas "a" e "b" do inciso II e §1º)

R\$ 1,00

RECEITAS	PREVISÃO INICIAL	PREVISÃO ATUALIZADA	RECEITAS REALIZADAS			SALDO			
			No Bimestre	%	Até o Bimestre				
Superávit Financeiro Utilizado para Créditos Adicionais			(b)	(b/a)	(c)	(a-c)			
					5.935.256,32				
DESPESAS	DOTAÇÃO INICIAL	DOTAÇÃO ATUALIZADA	DESPESAS EMPENHADAS	SALDO	DESPESAS LIQUIDADAS	SALDO	DESPESAS PAGAS	INSCRITAS EM RESTOS A PAGAR NÃO PROCESSADOS	
	(a)	(e)	(b)	(d)=(e-b)	(f)	(g)=(e-f)	(h)	(i)	
			Até o Bimestre		Até o Bimestre		Até o Bimestre		
			(b/a)	(c)	(f/a)	(g)	(h)	(i)	
DESPESAS EXCETO INTRAORÇAMENTÁRIAS (VIII)	70.611.100,00	82.167.295,12	17.777.640,50	35.978.253,18	46.189.011,94	10.147.843,59	27.287.421,57	54.889.843,55	28.884.771,98
DESPESAS CORRENTES	57.951.529,00	60.223.217,95	10.171.547,74	27.992.729,75	32.230.488,20	9.694.521,84	26.656.619,15	33.566.598,80	26.270.987,56
PESSOAL E ENCARGOS SOCIAIS	30.797.300,00	30.974.135,48	4.891.873,78	13.898.207,22	17.087.928,24	4.691.873,78	13.898.207,22	17.087.928,24	13.898.207,22
JUROS E ENCARGOS DA DÍVIDA	592.000,00	582.000,00	35.281,91	108.050,73	473.949,27	35.281,91	108.050,73	473.949,27	108.050,73
OUTRAS DESPESAS CORRENTES	26.572.229,00	28.667.082,49	5.444.392,05	13.998.471,80	14.868.610,69	4.967.666,15	12.662.361,20	18.004.721,29	12.276.709,61
DESPESAS DE CAPITAL	10.334.271,00	19.618.747,17	7.606.092,76	7.985.523,43	11.633.223,74	453.021,75	640.802,42	18.977.944,75	613.804,42
INVESTIMENTOS	9.899.271,00	19.183.747,17	7.528.241,93	7.755.841,11	11.427.608,06	375.170,92	411.120,10	18.772.927,07	384.122,10
AMORTIZAÇÃO DA DÍVIDA	435.000,00	435.000,00	77.850,83	229.682,32	205.317,68	77.850,83	229.682,32	205.317,68	229.682,32
RESERVA DE CONTINGÊNCIA	2.325.300,00	2.325.300,00			2.325.300,00			2.325.300,00	
DESPESAS (INTRAORÇAMENTÁRIAS) (IX)	4.398.900,00	4.398.900,00	339.328,73	3.049.420,73	1.339.479,27	678.681,71	2.031.361,81	2.357.538,19	2.031.361,81
SUBTOTAL DAS DESPESAS (X) = (VIII + IX)	75.000.000,00	86.566.165,12	18.116.969,23	39.027.673,91	47.528.491,21	10.826.525,30	29.328.783,36	57.227.381,74	28.916.133,79
AMORTIZAÇÃO DA DIV. / REFINANCIAMENTO (XI)									
Amortização da Dívida Externa									
Amortização da Dívida Interna									
TOTAL DAS DESPESAS (XII) = (X + XI)	75.000.000,00	86.566.165,12	18.116.969,23	39.027.673,91	47.528.491,21	10.826.525,30	29.328.783,36	57.227.381,74	28.916.133,79
SUPERÁVIT (XIII)							3.779.505,01	57.227.381,74	4.192.155,60
TOTAL COM SUPERÁVIT (XIV) = (XII + XIII)	75.000.000,00	86.566.165,12	18.116.969,23	39.027.673,91	47.528.491,21	10.826.525,30	33.108.288,39	57.227.381,74	33.108.288,39
RESERVA DO RPPS									
RECEITAS INTRAORÇAMENTÁRIAS	PREVISÃO INICIAL	PREVISÃO ATUALIZADA	RECEITAS REALIZADAS			SALDO			
	(iii)	(a)	No Bimestre	%	Até o Bimestre	(a-c)			
			(b)	(b/a)	(c)	(a-c)			
RECEITAS (INTRA-ORÇAMENTÁRIAS) (III)	4.036.500,00	4.036.500,00	674.483,84	16,71	2.027.163,94	50,22	2.009.336,08		
RECEITAS CORRENTES	4.036.500,00	4.036.500,00	674.483,84	16,71	2.027.163,94	50,22	2.009.336,08		
CONTRIBUIÇÕES	2.000.000,00	2.000.000,00	335.130,86	16,76	1.009.105,00	50,46	990.895,00		
Contribuições Sociais	2.000.000,00	2.000.000,00	335.130,86	16,76	1.009.105,00	50,46	990.895,00		
OUTRAS RECEITAS CORRENTES	2.036.500,00	2.036.500,00	339.352,98	16,66	1.018.058,94	49,99	1.018.441,08		
Demais Receitas Correntes	2.036.500,00	2.036.500,00	339.352,98	16,66	1.018.058,94	49,99	1.018.441,08		
DESPESAS INTRAORÇAMENTÁRIAS	DOTAÇÃO INICIAL	DOTAÇÃO ATUALIZADA	DESPESAS EMPENHADAS			SALDO	DESPESAS LIQUIDADAS		
	(d)	(e)	No Bimestre	Até o Bimestre		(g)=(e-d)	No Bimestre	Até o Bimestre	
			(f)	(f)			(h)	(i)	
DESPESAS (INTRAORÇAMENTÁRIAS) (IX)	4.388.900,00	4.388.900,00	339.328,73	3,049.420,73	1.339.479,27	678.681,71	2.031.361,81	2.357.538,19	2.031.361,81
DESPESAS CORRENTES	4.388.900,00	4.388.900,00	339.328,73	3,049.420,73	1.339.479,27	678.681,71	2.031.361,81	2.357.538,19	2.031.361,81

FONTE: GOVERN - Responsabilidade Fiscal, Secretaria de Finanças, 24/JUN/2024, 07h e 39m.


RREO - Anexo 1 (LRF, Art. 52, inciso I, alíneas "a" e "b" do inciso II e §1º)


R\$ 1,00

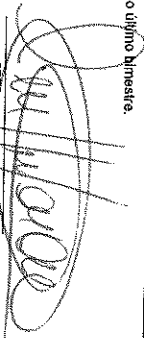
DESPESAS INTRAORÇAMENTÁRIAS	DOTAÇÃO INICIAL (d)	DOTAÇÃO ATUALIZADA (e)	DESPESAS EMPENHADAS		SALDO (g)=(e-d)	DESPESAS LIQUIDADAS		SALDO (j)=(e-j)	DESPESAS PAGAS ATÉ O BIMESTRE (j)	INSCRITAS EM RESTOS A PAGAR NÃO PROCESSADOS (k)
			No Bimestre	Até o Bimestre (f)		No Bimestre	Até o Bimestre (h)			
PESSOAL E ENCARGOS SOCIAIS	2.352.400,00	2.352.400,00	339.328,73	1.013.302,87	1.339.097,13	339.328,73	1.013.302,87	1.339.097,13	1.013.302,87	-
OUTRAS DESPESAS CORRENTES	2.036.500,00	2.036.500,00	-	2.036.117,89	392,14	339.352,98	1.018.058,94	1.018.441,09	1.018.058,94	-

1 O déficit será apurado para diferença entre a receita realizada e a despesa liquidada nos cinco primeiros bimestres e a despesa empenhada no último bimestre.


 MOISES APARECIDO DE SOUZA
 PREFEITO


 OZIEL DE OLIVEIRA
 SECRETÁRIO DE FINANÇAS


 EDILSON MALAVSKI
 CONTROLADOR INTERNO


 JEFFERSON PAVAN
 CONTADOR
 CRC PR-058882/0-0

Prefeitura Municipal de Catanduvas - PR
Relatório Resumido de Execução das Despesas
Demonstrativo da Execução das Despesas por Função/Subfunção
Orçamento Fiscal e da Seguridade Social
Janeiro a Junho 2024/Bimestre Maio-Junho

RREO - ANEXO 2 (LRF, Art. 52, inciso II, alínea 'c')

R\$ 1,00

FUNÇÃO/SUBFUNÇÃO	Dotação Inicial	Dotação Atualizada (a)	Despesas Empenhadas		%	SALDO (c)=(a-b)	Despesas Liquidadas		%	Saldo (e)=(a-d)
			No Bimestre	Até o Bimestre (b)			No Bimestre	Até o Bimestre (d)		
DÉSPESAS/EXCETO INTRAORÇAMENTÁRIAS/PL	70.611.100,00	82.167.265,12	17.777.640,50	35.976.253,18	92,19	46.189.011,94	10.147.843,59	27.297.421,57	93,07	54.869.843,55
Legislativa	1.141.805,00	1.141.805,00	141.899,23	421.159,68	1,08	720.645,32	141.899,23	421.159,68	1,44	720.645,32
Ação Legislativa	1.141.805,00	1.141.805,00	141.899,23	421.159,68	1,08	720.645,32	141.899,23	421.159,68	1,44	720.645,32
Administração	6.023.800,00	6.056.153,63	1.101.239,74	3.015.107,10	7,73	3.041.046,53	1.191.863,13	2.783.666,50	9,49	3.272.487,13
Planejamento e Orçamento	360.700,00	360.700,00	39.131,46	124.776,20	0,32	235.923,80	39.131,46	124.776,20	0,43	235.923,80
Administração Geral	4.435.700,00	4.429.862,05	859.259,34	2.363.865,80	6,06	2.065.796,25	949.882,73	2.132.425,20	7,27	2.297.236,85
Administração Financeira	1.132.700,00	1.171.091,58	190.538,04	489.532,40	1,25	681.559,18	190.538,04	489.532,40	1,67	681.559,18
Controle Interno	94.700,00	94.700,00	12.310,90	36.932,70	0,09	57.767,30	12.310,90	36.932,70	0,13	57.767,30
Assistência Social	4.187.331,00	4.498.220,92	429.590,86	1.353.711,64	3,47	3.144.509,28	441.297,77	1.297.541,18	4,42	3.200.679,74
Administração Geral	1.523.100,00	1.526.136,03	210.656,14	626.458,35	1,61	899.677,68	205.968,13	616.397,79	2,10	909.738,24
Assistência ao Idoso	160.700,00	160.700,00	7.595,52	62.883,67	0,16	97.816,33	17.736,97	60.883,67	0,21	99.816,33
Assistência ao Portador de Deficiência	26.371,00	133.511,00	6.889,99	7.649,99	0,02	125.861,01	1.792,00	2.552,00	0,01	130.959,00
Assistência à Criança e ao Adolescente	1.051.700,00	1.185.473,74	50.977,98	204.347,54	0,52	981.126,20	68.148,00	186.647,13	0,64	998.826,61
Assistência Comunitária	1.425.460,00	1.492.400,15	153.471,23	452.372,09	1,16	1.040.028,06	147.652,67	431.060,59	1,47	1.061.339,56
Previdência Social	6.450.000,00	6.450.000,00	935.546,56	2.811.093,24	7,20	3.638.906,76	935.546,56	2.811.093,24	9,58	3.638.906,76
Previdência do Regime Estatutário	6.450.000,00	6.450.000,00	935.546,56	2.811.093,24	7,20	3.638.906,76	935.546,56	2.811.093,24	9,58	3.638.906,76
Saúde	13.703.400,00	15.366.422,83	3.000.459,82	7.282.128,11	18,66	8.094.294,72	2.219.254,17	6.300.959,12	21,48	9.065.463,71
Atenção Básica	12.967.400,00	14.607.085,16	2.908.442,80	6.982.012,93	17,89	7.625.072,23	2.125.636,65	6.019.807,44	20,53	8.587.277,72
Assistência Hospitalar e Ambulatorial	412.000,00	412.000,00	56.989,40	170.968,20	0,44	241.031,80	56.989,40	170.968,20	0,58	241.031,80
Vigilância Sanitária	52.500,00	52.500,00	0,00	0,00	0,00	52.500,00	0,00	0,00	0,00	52.500,00
Vigilância Epidemiológica	271.500,00	294.837,67	35.026,62	129.146,98	0,33	165.690,69	36.628,12	110.183,48	0,38	184.654,19
Trabalho	109.700,00	115.373,34	0,00	25.291,74	0,06	90.081,60	0,00	25.291,74	0,09	90.081,60
Fomento ao Trabalho	109.700,00	115.373,34	0,00	25.291,74	0,06	90.081,60	0,00	25.291,74	0,09	90.081,60
Educação	13.319.200,00	13.558.868,65	2.327.357,71	6.358.087,28	16,29	7.200.781,37	2.329.356,43	6.223.246,11	21,22	7.335.622,54
Alimentação e Nutrição	1.252.000,00	1.257.492,24	222.654,95	546.480,30	1,40	711.011,94	248.486,75	546.480,30	1,86	711.011,94
Ensino Fundamental	9.328.100,00	9.293.970,97	1.732.990,99	4.695.290,16	12,03	4.598.680,81	1.710.583,01	4.566.580,89	15,57	4.727.390,08
Educação Infantil	2.623.000,00	2.886.042,59	357.147,33	1.065.355,40	2,73	1.820.687,19	355.722,23	1.059.223,50	3,61	1.826.819,09
Educação de Jovens e Adultos	61.600,00	61.600,00	6.805,06	21.935,28	0,06	39.664,72	6.805,06	21.935,28	0,07	39.664,72
Educação Especial	54.500,00	59.762,85	7.759,38	29.026,14	0,07	30.736,71	7.759,38	166.712,66	0,10	30.736,71
Cultura	1.124.200,00	1.124.200,00	126.658,45	238.990,26	0,61	885.209,74	57.311,95	166.712,66	0,57	957.487,34
Distrito Cultural	1.124.200,00	1.124.200,00	126.658,45	238.990,26	0,61	885.209,74	57.311,95	166.712,66	0,57	957.487,34
Urbanismo	6.149.308,00	11.694.152,73	5.790.940,53	7.548.618,66	19,34	4.145.534,07	1.158.723,75	2.871.841,02	9,79	8.822.311,71
Infra-estrutura Urbana	2.779.400,00	7.051.397,31	4.423.900,00	4.423.900,00	11,34	2.627.497,31	156.344,80	156.344,80	0,53	6.895.052,51
Serviços Urbanos	3.369.908,00	4.642.755,42	1.367.040,53	3.124.718,66	8,01	1.518.036,76	1.002.378,95	2.715.496,22	9,26	1.927.259,20
Habituação	135.000,00	1.801.610,45	1.500.000,00	1.500.000,00	3,84	301.610,45	0,00	0,00	0,00	1.801.610,45
Habituação Urbana	135.000,00	1.801.610,45	1.500.000,00	1.500.000,00	3,84	301.610,45	0,00	0,00	0,00	1.801.610,45
Saneamento	830.000,00	830.000,00	0,00	0,00	0,00	830.000,00	0,00	0,00	0,00	830.000,00

FONTE: GOVBR - Responsabilidade Fiscal, Secretaria de Finanças, 24/Jul/2024, 07h e 46m.

Prefeitura Municipal de Catanduvas - PR
Relatório Resumido de Execução Orçamentária
Demonstrativo da Execução das Despesas por Função/Subfunção
Orçamento Fiscal e da Seguridade Social
Janeiro a Junho 2024/Bimestre Maio-Junho

RREO - ANEXO 2 (LRF, Art. 52, inciso II, alínea 'c')

R\$ 1,00

FUNÇÃO/SUBFUNÇÃO	Dotação Inicial	Dotação Atualizada (a)	Despesas Empenhadas		%	SALDO	Despesas Liquidadas		%	Saldo
			No Bimestre	Até o Bimestre (b)			No Bimestre	Até o Bimestre (c)		
				(b)total (b)		(c)=(a-b)		(d)Total (d)		(e)=(a-d)
Saneamento Básico Urbano	830.000,00	830.000,00	0,00	0,00	0,00	830.000,00	0,00	0,00	0,00	830.000,00
Gestão Ambiental	4.494.500,00	4.672.538,42	309.473,13	749.376,99	1,92	3.923.161,43	287.791,04	686.490,40	2,34	3.986.048,02
Preservação e Conservação Ambiental	4.494.500,00	4.672.538,42	309.473,13	749.376,99	1,92	3.923.161,43	287.791,04	686.490,40	2,34	3.986.048,02
Agricultura	1.105.500,00	1.264.021,42	286.793,72	586.812,45	1,50	677.208,97	146.526,23	429.113,27	1,46	834.908,15
Extensão Rural	1.105.500,00	1.264.021,42	286.793,72	586.812,45	1,50	677.208,97	146.526,23	429.113,27	1,46	834.908,15
Indústria	69.200,00	69.200,00	435,50	11.159,63	0,03	58.040,37	3.935,50	8.659,63	0,03	60.540,37
Promoção Industrial	69.200,00	69.200,00	435,50	11.159,63	0,03	58.040,37	3.935,50	8.659,63	0,03	60.540,37
Transporte	6.885.236,00	8.635.777,73	1.521.180,01	2.962.179,52	7,59	5.673.598,21	879.041,19	2.275.292,28	7,76	6.360.485,45
Transporte Rodoviário	6.885.236,00	8.635.777,73	1.521.180,01	2.962.179,52	7,59	5.673.598,21	879.041,19	2.275.292,28	7,76	6.360.485,45
Desporto e Lazer	335.500,00	341.500,00	61.351,01	199.237,30	0,51	142.262,70	60.581,41	196.281,70	0,67	145.218,30
Desporto Comunitário	335.500,00	341.500,00	61.351,01	199.237,30	0,51	142.262,70	60.581,41	196.281,70	0,67	145.218,30
Encargos Especiais	2.222.120,00	2.222.120,00	244.715,23	915.299,58	2,35	1.306.820,42	294.715,23	800.073,04	2,73	1.422.046,96
Serviço da Dívida Interna	1.017.000,00	1.017.000,00	113.132,74	337.733,05	0,87	679.266,95	113.132,74	337.733,05	1,15	679.266,95
Outros Encargos Especiais	1.205.120,00	1.205.120,00	131.582,49	577.566,53	1,48	627.553,47	181.582,49	462.339,99	1,58	742.780,01
Reservas	2.325.300,00	2.325.300,00	0,00	0,00	0,00	2.325.300,00	0,00	0,00	0,00	2.325.300,00
Reserva de Contingência	2.325.300,00	2.325.300,00	0,00	0,00	0,00	2.325.300,00	0,00	0,00	0,00	2.325.300,00
DESPESAS INTRAORÇAMENTÁRIAS (II)	4.388.900,00	4.388.900,00	339.328,73	3.049.420,73	7,81	1.339.479,27	678.681,71	2.031.361,91	6,93	2.357.538,19
TOTAL (III)=(I+II)	75.000.000,00	86.556.165,12	18.116.969,23	39.027.673,91	100	47.528.491,21	10.826.525,30	29.328.783,38	100	57.227.381,74

Prefeitura Municipal de Catanduvas - PR
Relatório Resumido de Execução de Despesas por Função/Subfunção
Demonstrativo da Execução das Despesas por Função/Subfunção
Orçamento Fiscal e da Seguridade Social
Janeiro a Junho 2024/Bimestre Maio-Junho

FUNÇÃO/SUBFUNÇÃO	Dotação Inicial	Dotação Atualizada (a)	Despesas Empenhadas		SALDO (c)=(a-b)	Despesas Liquidadas		Saldo (e)=(a-d)
			No Bimestre	Até o Bimestre (b)		No Bimestre	Até o Bimestre (d)	
			%	(b/total (b))		%	(d/total (d))	
DÉSPESAS(INTERORÇAMENTÁRIAS) (II)								
Legislativa	4.388.900,00	4.388.900,00	339.328,73	3.049.420,73	7,81	1.339.479,27	678.681,71	2.357.538,19
Ação Legislativa	30.000,00	30.000,00	4.016,76	12.719,74	0,03	17.280,26	4.016,76	17.280,26
Administração	30.000,00	30.000,00	4.016,76	12.719,74	0,03	17.280,26	4.016,76	17.280,26
Planejamento e Orçamento	213.900,00	213.900,00	25.756,28	74.488,97	0,19	139.411,03	25.756,28	139.411,03
Administração Geral	20.000,00	20.000,00	2.241,81	6.546,96	0,02	13.453,04	2.241,81	13.453,04
Administração Financeira	111.000,00	111.000,00	12.967,09	36.299,87	0,09	74.700,13	12.967,09	74.700,13
Administração Social	71.000,00	71.000,00	9.656,54	28.969,62	0,07	42.030,38	9.656,54	42.030,38
Assistência Social	11.900,00	11.900,00	890,84	2.672,52	0,01	9.227,48	890,84	9.227,48
Assistência à Criança e ao Adolescente	166.000,00	166.000,00	20.909,82	62.025,54	0,16	103.974,46	20.909,82	103.974,46
Assistência Comunitária	1.000,00	1.000,00	0,00	40.758,65	0,00	74.241,35	13.517,30	74.241,35
Saúde	50.000,00	50.000,00	7.392,52	21.266,89	0,05	1.000,00	0,00	1.000,00
Atenção Básica	680.000,00	680.000,00	98.366,02	293.029,68	0,75	28.733,11	7.392,52	28.733,11
Vigilância Epidemiológica	651.000,00	651.000,00	94.281,48	280.776,06	0,72	370.223,94	98.366,02	386.970,32
Trabalho	29.000,00	29.000,00	4.084,54	12.253,62	0,03	16.746,38	4.084,54	16.746,38
Fomento ao Trabalho	500,00	500,00	0,00	0,00	0,00	500,00	0,00	500,00
Educação	998.000,00	998.000,00	154.278,56	462.398,49	1,18	535.601,51	154.278,56	535.601,51
Educação Fundamental	735.000,00	735.000,00	119.416,49	359.869,08	0,92	375.130,92	119.416,49	375.130,92
Educação Infantil	247.320,00	247.320,00	32.823,07	96.199,59	0,25	151.120,41	32.823,07	151.120,41
Educação de Jovens e Adultos	8.400,00	8.400,00	952,70	3.070,92	0,01	5.329,08	952,70	5.329,08
Educação Especial	7.280,00	7.280,00	1.086,30	3.258,90	0,01	4.021,10	1.086,30	4.021,10
Cultura	20.000,00	20.000,00	2.575,96	7.700,14	0,02	12.299,86	2.575,96	12.299,86
Difusão Cultural	20.000,00	20.000,00	2.575,96	7.700,14	0,02	12.299,86	2.575,96	12.299,86
Urbanismo	85.500,00	85.500,00	12.001,44	36.668,66	0,09	48.831,34	12.001,44	48.831,34
Serviços Urbanos	85.500,00	85.500,00	12.001,44	36.668,66	0,09	48.831,34	12.001,44	48.831,34
Agricultura	30.000,00	30.000,00	3.597,40	10.792,20	0,03	19.207,80	3.597,40	19.207,80
Extensão Rural	30.000,00	30.000,00	3.597,40	10.792,20	0,03	19.207,80	3.597,40	19.207,80
Transporte	110.000,00	110.000,00	15.850,41	47.551,21	0,12	62.448,79	15.850,41	62.448,79
Transporte Rodoviário	110.000,00	110.000,00	15.850,41	47.551,21	0,12	62.448,79	15.850,41	62.448,79
Desporto e Lazer	8.000,00	8.000,00	1.085,22	3.255,66	0,01	4.744,34	1.085,22	4.744,34
Desporto Comunitário	8.000,00	8.000,00	1.085,22	3.255,66	0,01	4.744,34	1.085,22	4.744,34
Encargos Especiais	2.047.000,00	2.047.000,00	890,86	2.038.790,44	5,22	8.209,56	340.243,84	1.026.268,48
Outros Encargos Especiais	2.047.000,00	2.047.000,00	890,86	2.038.790,44	5,22	8.209,56	340.243,84	1.026.268,48
TOTAL	4.388.900,00	4.388.900,00	339.328,73	3.049.420,73	7,81	1.339.479,27	678.681,71	2.357.538,19

R\$ 1,00

Fonte: GOVBR - Responsabilidade Fiscal, Secretaria de Finanças, 24/Jul/2024, 07h e 46m.

Prefeitura Municipal de Catanduvas - PR
 Relatório Resumido de Execução Orçamentária
Demonstrativo da Execução das Despesas por Função/Subfunção
 Orçamento Fiscal e da Seguridade Social
 Janeiro a Junho 2024/Bimestre Maio-Junho

RREO - ANEXO 2 (LRF, Art. 52, inciso IV, alínea 'c')

R\$ 1,00

FUNÇÃO/SUBFUNÇÃO	Dotação Inicial	Dotação Atualizada (a)	Despesas Empenhadas		SALDO	Despesas Liquidadas		Saldo
			No Bimestre	Até o Bimestre (b)		No Bimestre	Até o Bimestre (d)	
			%	(b/total b)	(c)=(a-b)	%	(d/total d)	(e)=(a-d)

MOISES APARECIDO DE SOUZA
 PREFEITO

OZIEL DE OLIVEIRA
 SECRETÁRIO DE FINANÇAS

EDILSON MALAVSKI
 CONTROLADOR INTERNO

GEEFERSON PAVAN
 CONFADOR

CRC PR-058882/0-0

Prefeitura Municipal de Catanduvas-PR
 Relatório Resumido da Execução Orçamentária
 Demonstrativo da Receita Corrente Líquida
 Orçamento Fiscal e da Seguridade Social
 Julho/2023 a Junho/2024

RRRO - ANEXO 3 (LRF, Art.53, inciso I)

R\$ 1,00

ESPECIFICAÇÃO	EVOLUÇÃO DA RECEITA REALIZADA NOS 12 MESES												Total (12 meses)	Previsão Atualizada 2024	
	Julho/2023	Agosto/2023	Setembro/2023	Outubro/2023	Novembro/2023	Dezembro/2023	Jan/2024	Fev/2024	Mar/2024	Abr/2024	Mai/2024	Jun/2024			
RECEITAS CORRENTES (I)	5.169.244,86	6.024.049,18	4.571.792,07	5.209.818,62	5.904.794,99	8.466.926,28	69.875.910,57	63.148.108,80							
Impostos, Taxas e Contribuições de Melhoria	5.879.824,97	6.078.256,43	5.167.997,62	5.596.166,41	6.457.387,64	5.348.662,60	6.913.270,40	6.792.589,00							
IPTU	394.664,74	1.477.943,96	277.082,20	493.146,36	648.764,67	1.473.907,41	6.913.270,40	6.792.589,00							
ISS	153.758,29	465.207,84	312.082,06	498.402,15	590.696,56	227.324,16	357.747,18	294.000,00							
ITBI	17.161,12	4.284,84	3.589,67	3.760,33	4.420,00	79.328,30	1.753.834,34	1.723.000,00							
IRRF	1.730,92	8.026,33	6.309,90	8.489,70	124.772,35	19.871,72	1.753.834,34	1.723.000,00							
Outros Impostos, Taxas e Contribuições de Melhoria	92.416,62	341.367,83	80.598,99	258.084,93	220.786,94	167.707,32	1.944.683,90	2.380.089,00							
Contribuições	95.611,90	79.002,69	77.758,56	109.507,93	123.488,96	117.621,67	2.380.713,39	1.500.300,00							
Recella Patrimonial	109.860,00	977.930,00	20.300,00	64.600,00	156.520,00	932.302,68	2.380.713,39	1.500.300,00							
Rendimentos de Aplicação Financeira	4.100,00	15.400,00	14.200,00	38.500,00	48.250,71	4.750,00	1.944.683,90	2.380.089,00							
Outras Receitas Patrimoniais	185.536,13	147.073,89	160.047,08	157.921,36	155.939,61	303.839,46	1.944.683,90	2.380.089,00							
Recella Agropecuária	10.865,60	316.631,67	12.536,46	168.877,31	172.902,17	17.891,34	476.291,59	895.200,00							
Recella Industrial	9.690,67	7.287,40	46.285,32	8.779,74	17.098,12	729,65	476.291,59	895.200,00							
Recella de Serviços	41.719,87	46.146,15	12.536,46	97.927,21	121.602,37	67.389,43	476.291,59	895.200,00							
Transferências Correntes	208.598,21	227.729,75	190.065,82	205.191,51	212.713,48	427.845,47	2.926.365,65	2.609.948,00							
Cola-Parte do FPM	222.434,44	227.712,48	238.219,19	256.322,85	276.162,63	233.419,92	3.123.724,66	3.296.727,80							
Cola-Parte do ICMS	290.750,82	265.011,76	243.016,87	203.339,87	330.715,79	271.769,39	3.123.724,66	3.296.727,80							
Cola-Parte do IPVA	294.401,20	249.088,77	222.271,90	190.190,34	292.479,60	220.691,36	3.123.724,66	3.296.427,80							
Outras Receitas Patrimoniais	290.750,92	265.011,76	243.016,87	203.339,87	330.715,79	271.769,39	3.123.724,66	3.296.427,80							
Recella Agropecuária	294.401,20	249.088,77	222.271,90	190.190,34	292.479,60	220.691,35	3.123.724,66	3.296.427,80							
Recella Industrial	-	-	-	-	-	-	-	-							
Recella de Serviços	-	-	-	-	-	-	-	-							
Transferências Correntes	43.200,34	44.270,02	47.525,67	35.276,88	37.376,87	45.358,46	253.008,44	18.200,00							
Cola-Parte do FPM	4.223.860,08	4.003.676,29	3.809.504,42	4.232.449,02	4.789.393,29	6.239.204,38	56.529.450,90	50.275.261,00							
Cola-Parte do ICMS	5.198.437,67	6.128.671,52	4.333.802,35	4.643.908,69	5.288.799,65	4.658.143,24	23.579.214,64	22.840.000,00							
Cola-Parte do IPVA	2.168.893,79	1.471.281,40	1.486.214,33	1.392.978,82	1.807.340,49	2.870.183,52	16.247.252,91	13.200.000,00							
	1.983.119,50	2.886.548,66	1.681.150,21	1.757.341,19	1.468.148,79	2.202.816,39	16.247.252,91	13.200.000,00							
	1.255.561,17	1.375.586,15	1.366.220,62	1.468.148,79	1.381.721,12	1.493.821,97	16.247.252,91	13.200.000,00							
	1.323.050,20	1.197.683,28	1.279.847,00	1.542.966,02	1.274.685,26	1.317.987,33	16.247.252,91	13.200.000,00							
	65.166,57	33.522,00	42.328,89	30.240,38	32.431,23	44.076,33	1.753.803,37	1.380.000,00							
	735.165,02	219.924,60	187.896,01	191.467,20	127.747,88	63.847,26	1.753.803,37	1.380.000,00							

FONTE: GOVBR - Responsabilidade Fiscal, Secretaria de Finanças, 24/Jul/2024, 09h e 30m

Prefeitura Municipal de Catanduvas-PR
Relatório Resumido da Execução Orçamentária
Demonstrativo da Receita Corrente Líquida
Orçamento Fiscal e da Seguridade Social
Julho/2023 a Junho/2024

RREO - ANEXO 3 (LRF, Art. 53, inciso I)


R\$ 1.00

ESPECIFICAÇÃO	EVOLUÇÃO DA RECEITA REALIZADA NOS ÚLTIMOS 12 MESES												Total (Últimos 12 Meses)	Previsão Atualizada 2024	
	Julho/2023	Agosto/2023	Setembro/2023	Outubro/2023	Novembro/2023	Dezembro/2023	Jan/2024	Fev/2024	Mar/2024	Abr/2024	Mai/2024	Jun/2024			
Colta Parte do ITR	1.113,60	933,06	48.764,07	163.991,67	34.930,13	12.717,89	283.117,98								240.000,00
Transferências de L.C 61/1999	11.161,20	1.708,94	5.848,87	932,28	705,99	2.389,99	195.657,52								136.000,00
Transferências do FUNDEB	12.842,15	11.430,79	14.814,33	16.549,57	13.660,32	14.762,98	7.062.101,92								7.000.000,00
Outras Transferências Correntes	16.357,94	17.013,14	19.987,35	17.285,02	18.193,08	22.860,85	5.499.281,00								
Outras Receitas Correntes	440.728,21	504.785,30	459.785,98	505.916,87	534.409,53	680.605,31	7.408.302,66								
DEDUÇÕES (II)	802.545,49	658.389,42	579.887,52	615.879,49	694.042,18	585.153,75	1.300.090,52								155.383,00
Contribuição do Servidor para Plano de Previdência	279.354,59	606.164,90	337.403,46	654.692,72	984.980,47	1.153.036,38	13.042.800,00								
Companhaço Financ. entre Regimes Previdência	327.058,33	337.403,46	5.417,40	518.037,49	1.122.073,22	463.149,67	2.105.293,16								
Rendimentos de Aplicações de Recursos Previdenciários	8.420,67	5.417,40	4.766,89	40.414,98	5.830,79	8.843,17	40.483,00								
Dedução de Receita para Formação do FUNDEB	10.793,37	7.575,82	11.622,12	7.342,38	8.959,00	10.073,93	1.757.748,00								
ACORDÃO TCE 1609/05	864.363,46	890.340,63	816.267,76	864.202,46	1.040.148,22	1.363.676,69	8.894.000,00								
ACORDÃO TCE - 870/07 - Royalties	1.148.433,64	1.132.809,10	962.686,54	945.240,11	1.041.480,59	1.007.247,88	12.056.897,08								
IN 56/2011 TCE-PR	152.678,43	173.039,69	139.187,95	155.389,43	154.599,49	337.027,92	13.042.800,00								
Rendimentos de Aplicação Financeira RPPS	162.933,68	163.943,50	165.632,10	165.452,81	169.809,40	165.788,76	1.757.748,00								
ACORDÃO TCE 1609/05	3.068,64	2.879,32	2.879,32	2.879,32	2.879,32	5.758,64	40.483,00								
ACORDÃO TCE - 870/07 - Royalties	2.879,32	2.879,32	2.986,11	2.986,11	2.986,11	2.986,11	39.047,64								
ACORDÃO TCE - 870/07 - Royalties	174.845,01	135.870,97	124.694,40	91.553,87	232.678,78	211.713,48	1.804.299,69								
ACORDÃO TCE - 870/07 - Royalties	168.953,90	139.410,60	159.122,49	74.802,86	174.148,23	116.505,10	2.360.569,00								
ACORDÃO TCE - 870/07 - Royalties	523.871,38	578.550,65	549.496,08	614.369,84	650.000,63	799.176,55	8.109.256,59								
ACORDÃO TCE 1609/05	813.766,74	826.575,68	634.945,64	701.998,33	694.536,65	721.367,91	8.894.000,00								
RECEITA CORRENTE LÍQUIDA (III) = (I-III)	4.314.881,40	5.133.709,65	3.766.524,31	4.346.616,16	4.864.666,67	7.113.246,59	67.089.013,49								60.106.308,80
(-) Transferências obrigatórias da União relativas às emendas individuais (art. 166-A, § 1º da CF) (IV)	4.731.381,33	4.946.447,33	4.206.311,08	4.660.926,30	5.415.907,06	4.342.004,72	760.000,00								
RECEITA CORRENTE LÍQUIDA AJUSTADA PARA CÁLCULO DOS LÍMITES DE ENDIVIDAMENTO (V) = (III - IV)	4.314.881,40	5.033.709,65	3.766.524,31	4.346.616,16	4.864.666,67	7.113.246,59	67.089.013,49								60.106.308,80
(-) Transferências obrigatórias da União relativas às emendas de bancada (art. 166, § 16, da CF) (VI)	4.731.381,33	4.946.447,33	4.206.311,08	4.660.926,30	5.415.907,06	4.342.004,72	760.000,00								


FONTE: GOVBR - Responsabilidade Fiscal, Secretaria de Finanças, 24/Jul/2024, 09h e 30m

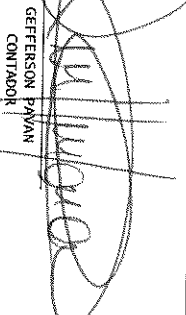
Prefeitura Municipal de Catanduvas-PR
 Relatório Resumido da Execução Orçamentária
 Demonstrativo da Receita Corrente Líquida
 Orçamento Fiscal e da Seguridade Social
 Julho/2023 a Junho/2024

(-) Transferências da União relativas à remuneração dos agentes comunitários de saúde e de combate às endemias (CF, art. 198, § 1º, VIII)									
	34320,00		44880,00		44880,00		44880,00		44880,00
	58.048,00		48.008,00		48.008,00		48.008,00		48.008,00
(-) Outras Deduções Constitucionais ou Legais (VIII)									
RECEITA CORRENTE LÍQUIDA AJUSTADA PARA CÁLCULO DOS LIMITES DA DESPESA COM PESSOAL (XI) = (V - VI - VII - VIII)	4280061,40	4988828,66	3706844,31	4300756,16	4019766,67	7033620,69	58477366,49		48.625.308,80
	4873361,39	4897439,33	4187203,08	4802918,3	6387899,06	3844598,72			


 MOISÉS APARECIDO DE SOUZA
 PREFEITO


 OZITEL DE OLIVEIRA
 SECRETÁRIO DE FINANÇAS


 EDILSON MALAVSKI
 CONTROLADOR INTERNO


 JEFFERSON PAVAN
 CONTADOR

Prefeitura Municipal de Catanduvas-PR
 RELATÓRIO RESUMIDO DA EXECUÇÃO ORÇAMENTÁRIA
 DEMONSTRATIVO DAS RECEITAS E DESPESAS PREVIDENCIÁRIAS
 ORÇAMENTO FISCAL E DA SEGURIDADE SOCIAL
 Janeiro a Junho 2024/Bimestre Maio-Junho

RREO - Anexo 4 (LRF, Art. 53, inciso II)

Em Reais

REGIME PRÓPRIO DE PREVIDÊNCIA DOS SERVIDORES - RPPS						
FUNDO EM CAPITALIZAÇÃO (PLANO PREVIDENCIÁRIO)						
	PREVISÃO ATUALIZADA (a)	RECEITAS REALIZADAS Até o Bimestre (b)				
RECEITAS CORRENTES (I)						
Recelta de Contribuições dos Segurados	8.185.500,00					3.871.270,45
Ativo	1.757.748,00					993.460,25
Inativo	1.753.400,00					992.058,71
Inativo	2.448,00					1.401,54
Pensionista	1.900,00					-
Recelta de Contribuições Patronais	2.000.000,00					1.009.105,00
Ativo	2.000.000,00					1.009.105,00
Inativo	-					-
Pensionista	-					-
Recelta Patrimonial	2.350.569,00					832.943,18
Receltas Imobiliárias	-					-
Receltas de Valores Mobiliários	2.350.569,00					832.943,18
Outras Receltas Patrimoniais	-					-
Recelta de Serviços	-					-
Outras Receltas Correntes	-					-
Compensação Financeira entre os regimes	2.076.983,00					1.035.762,02
Receltas de Aportes Periódicos para Amortização de Déficit Atuarial do RPPS (II)¹	40.483,00					17.703,08
Demais Receltas Correntes	2.036.500,00					1.018.058,94
RECEITAS DE CAPITAL (III)	-					-
Alienação de Bens, Direitos e Ativos	-					-
Amortização de Empréstimos	-					-
Outras Receltas de Capital	-					-
TOTAL DAS RECEITAS DO FUNDO EM CAPITALIZAÇÃO - (IV) = (I+III)	6.148.800,00					2.853.211,51
DESPESAS PREVIDENCIÁRIAS - RPPS (FUNDO EM CAPITALIZAÇÃO)						
Benefícios	6.450.000,00	2.811.093,24	2.811.093,24	2.811.093,24	2.811.093,24	-
Aposentadorias	5.500.000,00	2.353.278,79	2.353.278,79	2.353.278,79	2.353.278,79	-
Pensões por Morte	950.000,00	457.814,45	457.814,45	457.814,45	457.814,45	-
Outras Despesas Previdenciárias	-	-	-	-	-	-
Compensação Financeira entre os regimes	-	-	-	-	-	-
Demais Despesas Previdenciárias	-	-	-	-	-	-
TOTAL DAS DESPESAS DO FUNDO EM CAPITALIZAÇÃO (V)	6.450.000,00	2.811.093,24	2.811.093,24	2.811.093,24	2.811.093,24	
RESULTADO PREVIDENCIÁRIO - FUNDO EM CAPITALIZAÇÃO (VI) = (IV - V)¹	-301.200,00	42.118,27	42.118,57	42.118,27	42.118,27	

FONTE: GOVBR - Responsabilidade Fiscal, Secretaria de Finanças, 24/Jul/2024, 10h e 02m

Prefeitura Municipal de Calanduvras-PR
 RELATÓRIO RESUMIDO DA EXECUÇÃO ORÇAMENTÁRIA
 DEMONSTRATIVO DAS RECEITAS E DESPESAS PREVIDENCIÁRIAS
 ORÇAMENTO FISCAL E DA SEGURIDADE SOCIAL
 Janeiro a Junho 2024/Bimestre Maio-Junho

RRRO - Anexo 4 (LRF, Art. 53, inciso II)

Em Reais

RECURSOS RPPS ARRECADADOS EM EXERCÍCIOS ANTERIORES	PREVISÃO ORÇAMENTÁRIA
VALOR	
RESERVA ORÇAMENTÁRIA DO RPPS	PREVISÃO ORÇAMENTÁRIA
VALOR	
APORTES DE RECURSOS PARA O FUNDO EM CAPITALIZAÇÃO DO RPPS	APORTES REALIZADOS
Plano de Amortização - Contribuição Patronal Suplementar	2.036.117,86
Plano de Amortização - Aporte Periódico de Valores Predefinidos	
Outros Aportes para o RPPS	
Recursos para Cobertura de Déficit Financeiro	
BENS E DIREITOS DO RPPS (FUNDO EM CAPITALIZAÇÃO)	SALDO ATUAL
Caixa e Equivalentes de Caixa	24,20
Investimentos e Aplicações	21.014.441,30
Outros Bens e Direitos	62.190.332,20

RELATÓRIO RESUMIDO DA EXECUÇÃO ORÇAMENTÁRIA
 DEMONSTRATIVO DAS RECEITAS E DESPESAS PREVIDENCIÁRIAS
 ORÇAMENTO FISCAL E DA SEGURIDADE SOCIAL
 Janeiro a Junho 2024/Bimestre Maio-Junho

RREO - Anexo 4 (LRF, Art. 53, inciso II)

Em Reais

FUNDO EM REPARTIÇÃO (PLANO FINANCEIRO)					
	PREVISÃO ATUALIZADA (a)	RECEITAS REALIZADAS Até o Bimestre (b)			
RECEITAS CORRENTES (VII)					
Recetta de Contribuições dos Segurados					
Ativo					
Inativo					
Pensionista					
Recetta de Contribuições Patronais					
Ativo					
Inativo					
Pensionista					
Recetta Patrimonial					
Recetas Imobiliárias					
Recetas de Valores Mobiliários					
Outras Recetas Patrimoniais					
Recetta de Serviços					
Outras Recetas Correntes					
Compensação Financeira entre os regimes					
Demais Recetas Correntes					
RECEITAS DE CAPITAL (VIII)					
Alienação de Bens, Direitos e Ativos					
Amortização de Empréstimos					
Outras Recetas de Capital					
TOTAL DAS RECEITAS DO FUNDO EM REPARTIÇÃO (IX) = (VII + VIII)					
DESPESAS PREVIDENCIÁRIAS - RPPS (FUNDO EM REPARTIÇÃO)	DOTAÇÃO ATUALIZADA (c)	DESPESAS EMPENHADAS Até o Bimestre (d)	DESPESAS LIQUIDADAS Até o Bimestre (e)	DESPESAS PAGAS Até o Bimestre (f)	INSCRITAS EM RESTOS A PAGAR NÃO PROCESSADOS No Exercício (g)
Benefícios					
Aposentadorias					
Pensões por Morte					
Outras Despesas Previdenciárias					
Compensação Financeira entre os regimes					
Demais Despesas Previdenciárias					
TOTAL DAS DESPESAS DO FUNDO EM REPARTIÇÃO (X)					
RESULTADO PREVIDENCIÁRIO - FUNDO EM REPARTIÇÃO (XI) = (IX - X)*					

Fonte: GOVBR - Responsabilidade Fiscal, Secretaria de Finanças, 24/Jul/2024, 10h e 02m

Prefeitura Municipal de Catanduvas-PR

Assinatura: _____
 Página 1 de 1

RELATÓRIO RESUMIDO DA EXECUÇÃO ORÇAMENTÁRIA
 DEMONSTRATIVO DAS RECEITAS E DESPESAS PREVIDENCIÁRIAS
 ORÇAMENTO FISCAL E DA SEGURIDADE SOCIAL
 Janeiro a Junho 2024/Bimestre Maio-Junho

RREO - Anexo 4 (LRF, Art. 53, inciso II)

Em Reais

APORTES DE RECURSOS PARA O FUNDO EM REPARTIÇÃO DO RPPS		APORTES REALIZADOS	
Recursos para Cobertura de Inutilidades Financeiras			
Recursos para Formação de Reserva			
BENS E DIREITOS DO RPPS (FUNDO EM REPARTIÇÃO)		SALDO ATUAL	
Caixa e Equivalentes de Caixa			
Investimentos e Aplicações			
Outros Bens e Direitos			
ADMINISTRAÇÃO DO REGIME PRÓPRIO DE PREVIDÊNCIA DOS SERVIDORES - RPPS			
RECEITAS DA ADMINISTRAÇÃO - RPPS		PREVISÃO ATUALIZADA (a)	
TOTAL DAS RECEITAS DA ADMINISTRAÇÃO RPPS (XII)			
Despesas Correntes		DOTAÇÃO ATUALIZADA (c)	
Despesas da Administração - RPPS		DESPESAS EMPENHADAS Até o Bimestre (d)	
Despesas Correntes (XIII)		DESPESAS LIQUIDADAS Até o Bimestre (e)	
Passoal e Encargos Sociais		DESPESAS PAGAS Até o Bimestre (f)	
Demais Despesas Correntes		INSCRITAS EM RESTOS A PAGAR NÃO PROCESSADOS No Exercício (g)	
Despesas de Capital (XIV)			
TOTAL DAS DESPESAS DA ADMINISTRAÇÃO RPPS (XIII + XIV)			
RESULTADO DA ADMINISTRAÇÃO RPPS (XV) = (XII - XV)			
BENS E DIREITOS - ADMINISTRAÇÃO DO RPPS		SALDO ATUAL	
Caixa e Equivalentes de Caixa			
Investimentos e Aplicações			
Outros Bens e Direitos			
BENEFÍCIOS PREVIDENCIÁRIOS MANTIDOS PELO TESOUREIRO			
RECEITAS PREVIDENCIÁRIAS (BENEFÍCIOS MANTIDOS PELO TESOUREIRO)		PREVISÃO ATUALIZADA (a)	
Contribuições dos Servidores		RECEITAS REALIZADAS Até o Bimestre (b)	
Demais receitas Previdenciárias			
TOTAL DAS RECEITAS (BENEFÍCIOS MANTIDOS PELO TESOUREIRO) (XVII)			

FONTE: GOVBR - Responsabilidade Fiscal, Secretaria de Finanças, 24/JUL/2024, 10h e 02m

Prefeitura Municipal de Calandulvas-PR

Página 5 de 5

RELATÓRIO RESUMIDO DA EXECUÇÃO ORÇAMENTÁRIA
 DEMONSTRATIVO DAS RECEITAS E DESPESAS PREVIDENCIÁRIAS
 ORÇAMENTO FISCAL E DA SEGURIDADE SOCIAL
 Janeiro a Junho 2024/Bimestre Maio-Junho

RREO - Anexo 4 (LRF, Art. 53, inciso II)

Em Reais

DESPESAS PREVIDENCIÁRIAS (BENEFÍCIOS MANTIDOS PELO TESOURO)	DOTAÇÃO ATUALIZADA (c)	DESPESAS EMPENHADAS Até o Bimestre (d)	DESPESAS LIQUIDADAS Até o Bimestre (e)	DESPESAS PAGAS Até o Bimestre (f)	INSCRITAS EM RESTOS A PAGAR NÃO PROCESSADOS No Exercício (g)
Aposentadorias					
Pensões					
Outras Despesas Previdenciárias					
TOTAL DAS DESPESAS (BENEFÍCIOS MANTIDOS PELO TESOURO) (XVIII)					
RESULTADO DOS BENEFÍCIOS MANTIDOS PELO TESOURO (XIX) = (XVII) - (XVIII)					

1. Como a Portaria MPS 748/2011 determina que os recursos provenientes desses aportes devem permanecer aplicados, no mínimo, por 5 (cinco) anos, essa receita não deverá compor o total das receitas previdenciárias do período de apuração

2. O resultado previdenciário será apresentada por meio da diferença entre provisão da receita e a dotação da despesa e entre a receita realizada e a despesa liquidada (do 1º ao 5º bimestre) e a despesa empenhada (no 6º bimestre)

MOISES APARECIDO DE SOUZA
 PREFEITO

OZIEL DE OLIVEIRA
 SECRETÁRIO DE FINANÇAS

EDILSON MALAVSKI
 CONTROLE INTERNO

GEFFERSON PAVAN
 CONTADOR

RREO - ANEXO VI(LRF, art. 53, inciso III)


R\$ 1,00

ACIMA DA LINHA		
RECEITAS PRIMÁRIAS	Previsão Atualizada	Até o Bimestre/2024
		Receitas Realizadas (a)
RECEITAS CORRENTES (EXCETO FONTES RPPS) (I)	58.999.308,80	28.291.387,81
Impostos, Taxas e Contribuições de Melhoria	6.792.589,00	2.247.771,06
IPTU	294.000,00	245.202,92
ISS	1.723.000,00	602.871,71
ITBI	1.500.300,00	125.200,71
IRRFP	2.380.089,00	854.326,37
Outros Impostos, Taxas, e Contribuições de Melhoria	895.200,00	420.169,35
Contribuições	852.200,00	460.801,16
Receita Patrimonial	946.158,80	686.179,98
Aplicações Financeiras (II)	944.858,80	686.179,98
Outras Receitas Patrimoniais	1.300,00	-
Transferências Correntes	50.275.261,00	24.857.972,07
Cota-Parte do FPM	22.840.000,00	9.897.858,07
Cota-Parte do ICMS	13.200.000,00	6.348.954,56
Cota-Parte do IPVA	1.360.000,00	1.220.830,24
Cota-Parte do ITR	240.000,00	18.165,90
Transferências da LC 61/1989	136.000,00	89.357,88
Transferências do FUNDEB	7.000.000,00	3.935.897,84
Outras Transferências Correntes	5.499.261,00	3.346.907,58
Demais Receitas Correntes	133.100,00	38.663,54
Outras Receitas Financeiras (III)	-	-
Receitas Correntes Restantes	133.100,00	38.663,54
RECEITAS PRIMÁRIAS CORRENTES (EXCETO FONTES RPPS) (IV) = (I - (II + III))	58.054.450,00	27.605.207,83
RECEITAS PRIMÁRIAS CORRENTES (COM FONTES RPPS) (V)	5.834.731,00	3.038.327,27
RECEITAS NÃO PRIMÁRIAS CORRENTES (COM FONTES RPPS) (VI)	2.350.569,00	832.943,18
RECEITAS DE CAPITAL (EXCETO FONTES RPPS) (VII)	13.436.300,00	945.631,13
Operações de Crédito (VIII)	2.500.000,00	433.900,00
Amortização de Empréstimos (IX)	-	-
Alienação de Bens	-	-
Receitas de Alienação de Investimentos Temporários (X)	-	-
Receitas de Alienação de Investimentos Permanentes (XI)	-	-
Outras Alienações de Bens	-	-
Transferências de Capital	10.936.300,00	511.731,13
Convênios	9.593.050,00	-
Outras Transferências de Capital	1.343.250,00	511.731,13
Outras Receitas de Capital	-	-
Outras Receitas de Capital Não Primárias (XII)	-	-
Outras Receitas de Capital Primárias	-	-
RECEITAS PRIMÁRIAS DE CAPITAL (EXCETO FONTES RPPS) (XIII) = (VII - (VIII + IX + X + XI + XII))	10.936.300,00	511.731,13
RECEITAS PRIMÁRIAS DE CAPITAL (COM FONTES RPPS) (XIV)	-	-
RECEITAS NÃO PRIMÁRIAS DE CAPITAL (COM FONTES RPPS) (XV)	-	-
RECEITA PRIMÁRIA TOTAL (XVI) = (IV + V + XIII + XIV)	74.825.481,00	31.155.266,23
RECEITA PRIMÁRIA TOTAL (EXCETO FONTES RPPS) (XVII) = (IV + XIII)	68.990.750,00	28.116.936,96


DESPESAS PRIMÁRIAS	Dotação Atualizada	Até o Bimestre/2024					
		Despesas Empenhadas	Despesas Liquidadas	Despesas Pagas (a)	Restos a Pagar Processados Pagos (b)	Restos a Pagar não Processados	
						Liquidados	Pagos (c)
DESPESAS CORRENTES (EXCETO FONTES RPPS) (XVIII)	58.142.117,95	28.231.057,24	25.876.887,72	25.491.236,13	616.570,86	573.831,76	573.831,76
Pessoal e Encargos Sociais	26.889.235,46	12.088.416,85	12.088.416,85	12.088.416,85	21.900,94	-	-
Juros e Encargos da Dívida (XIX)	582.000,00	108.050,73	108.050,73	108.050,73	-	-	-
Outras Despesas Correntes	30.690.882,49	16.034.589,66	13.680.420,14	13.294.768,55	594.669,92	573.831,76	573.831,76
DESPESAS PRIMÁRIAS CORRENTES (EXCETO FONTES RPPS) (XX) = (XVIII - XIX)	57.560.117,95	28.123.006,51	25.768.836,99	25.383.185,40	616.570,86	573.831,76	573.831,76
DESPESAS PRIMÁRIAS CORRENTES (COM FONTES RPPS) (XXI)	6.470.000,00	2.811.093,24	2.811.093,24	2.811.093,24	796,99	-	-
DESPESAS NÃO PRIMÁRIAS CORRENTES (COM FONTES RPPS) (XXII)	-	-	-	-	-	-	-
DESPESAS DE CAPITAL (EXCETO FONTES RPPS) (XXIII)	19.618.747,17	7.985.523,43	640.802,42	613.804,42	107.421,99	585.595,76	585.595,76

Investimentos	19.183.747,17	7.755.841,11	411.120,10	384.122,10	107.421,99	585.595,76	585.595,76
Inversões Financeiras	-	-	-	-	-	-	-
Concessão de Empréstimos e Financiamentos (XXIV)	-	-	-	-	-	-	-
Aquisição de Título de Capital já Integralizado (XXV)	-	-	-	-	-	-	-
Aquisição de Título de Crédito (XXVI)	-	-	-	-	-	-	-
Demais Inversões Financeiras	-	-	-	-	-	-	-
Amortização da Dívida (XXVII)	435.000,00	229.682,32	229.682,32	229.682,32	-	-	-
DESPESAS PRIMÁRIAS DE CAPITAL (EXCETO FONTES RPPS) (XXVIII) = [XXIII - (XXIV + XXV + XXVI + XXVII)]	19.183.747,17	7.755.841,11	411.120,10	384.122,10	107.421,99	585.595,76	585.595,76
RESERVA DE CONTINGÊNCIA (XXIX)	2.325.300,00	-	-	-	-	-	-
DESPESAS PRIMÁRIAS DE CAPITAL (COM FONTES RPPS) (XXX)	-	-	-	-	-	-	-
DESPESAS NÃO PRIMÁRIAS DE CAPITAL (COM FONTES RPPS) (XXXI)	-	-	-	-	-	-	-
DESPESA PRIMÁRIA TOTAL (XXXII) = (XX + XXI + XXVIII + XXIX + XXX)	85.539.165,12	38.689.940,86	28.991.050,33	28.578.400,74	724.789,84	1.159.427,52	1.159.427,52
DESPESA PRIMÁRIA TOTAL (EXCETO FONTES RPPS) (XXXIII) = (XX + XXVIII + XXIX)	76.743.665,12	35.878.847,62	26.179.957,09	25.767.307,50	723.992,85	1.159.427,52	1.159.427,52
RESULTADO PRIMÁRIO (COM RPPS) - Acima da Linha (XXXIV) = [XVIIa - (XXXIIa + XXXIIb + XXXIIc)]							692.648,13
RESULTADO PRIMÁRIO (SEM RPPS) - Acima da Linha (XXXV) = [XVIIa - (XXXIIIa + XXXIIIb + XXXIIIc)]							486.211,09
META FISCAL PARA O RESULTADO PRIMÁRIO							
Meta fixada no Anexo de Metas Fiscais da LDO para o exercício de referência							485.547,00
JUROS NOMINAIS							
							Até o Bimestre/2024
							VALOR INCORRIDO
Juros, Encargos e Variações Monetárias Ativos (XXXVI)							686.179,98
Juros, Encargos e Variações Monetárias Passivos (XXXVII)							15.308,89
RESULTADO NOMINAL (SEM RPPS) - Acima da Linha (XXXVIII) = XXXV + (XXXVI - XXXVII)							1.137.082,18
ABAIXO DA LINHA							
CÁLCULO DO RESULTADO NOMINAL							
							SALDO
							Em 31/Dez/2023
							Até o Bimestre
							(a)
							(b)
DÍVIDA CONSOLIDADA (XXIX)				3.860.922,12			3.972.397,96
DEDUÇÕES (XL)				15.420.929,73			17.393.480,60
Disponibilidade de Caixa				15.420.929,73			17.393.480,60
Disponibilidade de Caixa Bruta				16.162.684,25			17.407.031,15
(-) Restos a Pagar Processados (XLI)				737.543,40			13.550,55
(-) Depósitos Restituíveis e Valores Vinculados				4.211,12			-
Demais Haveres Financeiros				-			-
DÍVIDA CONSOLIDADA LÍQUIDA (XLII) = (XXXIX - XL)				-11.560.007,61			-13.421.082,64
RESULTADO NOMINAL (SEM RPPS) - Abaixo da Linha (XLIII) = [XLIIa - XLIIb]							1.861.075,03
META FISCAL PARA O RESULTADO NOMINAL							
Meta fixada no Anexo de Metas Fiscais da LDO para o exercício							473.000,00
AJUSTE METODOLÓGICO							
							Até o Bimestre/2024
VARIAÇÃO SALDO RPP = (XLIV) = (XLIIb - XLIIa)							-723.992,85
RECEITA DE ALIENAÇÃO DE INVESTIMENTOS PERMANENTES (XLV) = (XI)							-
VARIAÇÃO CAMBIAL (XLVI)							-
VARIAÇÃO DO SALDO DE PRECATÓRIOS INTEGRANTES DA DC (XLVII)							-
VARIAÇÃO DO SALDO DAS DEMAIS OBRIGAÇÕES INTEGRANTES DA DC (XLVIII)							-
OUTROS AJUSTES (XLIX)							-
RESULTADO NOMINAL (SEM RPPS) AJUSTADO - Abaixo da Linha (L) = [XLIII + (XLIV - XLV - XLVI + XLVII + XLVIII) +/- (XLIX)]							1.137.082,18
RESULTADO PRIMÁRIO (SEM RPPS) - Abaixo da Linha (LI) = (L) - (XXXVI - XXXVII)							466.211,09
INFORMAÇÕES ADICIONAIS							
							PREVISÃO ORÇAMENTÁRIA
SALDO DE EXERCÍCIOS ANTERIORES							5.935.266,32

INFORMAÇÕES ADICIONAIS	PREVISÃO ORÇAMENTÁRIA
Recursos Arrecadados em Exercícios Anteriores - RPPS Superávit Financeiro Utilizado para Abertura e Reabertura de Créditos Adicionais RESERVA ORÇAMENTÁRIA DO RPPS	- - 5.935.256,32 -




MOÍSES APARECIDO DE SOUZA
PREFEITO



OZIEL DE OLIVEIRA
SECRETÁRIO DE FINANÇAS



EDILSON MALAVSKI
CONTROLE INTERNO



JEFFERSON PAVAN
CONTADOR
CRC PR-058882/0-0

Prefeitura Municipal de Catanduvas - PR
 Relatório Resumido da Execução Orçamentária
Demonstrativo dos Restos a Pagar por Poder e Órgão
 Organismos Fiscal e da Seguridade Social
 Janeiro a Junho 2024/Meses Janeiro-Junho

RRRO - ANEXO 7 (LRF, art. 53, inciso V)

R\$ 1,00

PODER/ÓRGÃO	RESTOS A PAGAR PROCESSADOS						RESTOS A PAGAR NÃO PROCESSADOS						Saldo Total L=(e+k)
	Inscritos			Inscritos			Inscritos			Inscritos			
	Em Exercícios Anteriores	Em 31 de dezembro de 2023	Pagos	Cancelados	Saldo e=(a+b)-(c+d)	Em Exercícios Anteriores	Em 31 de dezembro de 2023	Liquidados	Pagos	Cancelados	Saldo k=(f+g)-(i+j)		
(a)	(b)	(c)	(d)	(e)	(f)	(g)	(h)	(i)	(j)	(k)	(l)		
RESTOS A PAGAR(EXCETO INTRA-ORÇAMENTÁRIOS) (I)	105291,32	633049,07	724789,84	0	13550,55	178713,53	1605878,55	1159427,52	1159427,52	100609,01	522555,55	536106,1	
PODER EXECUTIVO	105291,32	633049,07	724789,84	0	13550,55	178713,53	1605878,55	1159427,52	1159427,52	100609,01	522555,55	536106,1	
PODER LEGISLATIVO	0	0	0	0	0	0	0	0	0	0	0	0	
CÂMARA MUNICIPAL	0	0	0	0	0	0	0	0	0	0	0	0	
TOTAL (III) = (H+I)	105291,32	633049,07	724789,84	0	13550,55	178713,53	1605878,55	1159427,52	1159427,52	100609,01	522555,55	536106,1	

MOISÉS APARECIDO DE SOUZA
 PREFEITO

OSÉLIA DE OLIVEIRA
 SECRETÁRIA DE FINANÇAS

EDILSON MALAVSKI
 CONTROLE INTERNO

GEFFERSON PAVAN
 CONTROLADOR

CRC PR-058882/0-0

Prefeitura Municipal de Catanduvas-PR
RELATÓRIO RESUMIDO DA EXECUÇÃO ORÇAMENTÁRIA
DEMONSTRATIVO DAS RECEITAS E DESPESAS COM MANUTENÇÃO E DESENVOLVIMENTO DO ENSINO - MDE
ORÇAMENTO FISCAL E DA SEGURIDADE SOCIAL
 Janeiro a Junho 2024/Bimestre Maio-Junho

RREO - Anexo 8 (LDB, art. 72)

RECEITA RESULTANTE DE IMPOSTOS (Anns. 412 e 212-A da Constituição Federal)

Em Reais

RECEITA RESULTANTE DE IMPOSTOS	PREVISÃO ATUALIZADA (a)	RECEITAS REALIZADAS Até o Bimestre (b)
1- RECEITA DE IMPOSTOS	5.097.389,00	1.827.691,71
1.1- Receita Resultante do Imposto sobre a Propriedade Predial e Territorial Urbana – IPTU	294.000,00	245.202,92
1.2- Receita Resultante do Imposto sobre Transmissão Inter Vivos – ITBI	1.500.300,00	125.200,71
1.3- Receita Resultante do Imposto sobre Serviços de Qualquer Natureza – ISS	1.723.000,00	692.871,71
1.4- Receita Resultante do Imposto de Renda Retido na Fonte – IRRF	2.380.089,00	854.326,37
2- RECEITA DE TRANSFERÊNCIAS CONSTITUCIONAIS E LEGAIS	48.670.000,00	21.988.958,00
2.1- Cota-Parte FPM	28.000.000,00	12.372.322,29
2.1.1- Parcela referente à CF, art. 159, I, alínea b	25.800.000,00	12.372.322,29
2.1.2- Parcela referente à CF, art. 159, I, alíneas d e e	2.200.000,00	-
2.2- Cota-Parte ICMS	18.500.000,00	7.936.193,09
2.3- Cota-Parte PI-Exportação	170.000,00	111.697,38
2.4- Cota-Parte ITR	380.000,00	22.707,27
2.5- Cota-Parte IPVA	1.700.000,00	1.526.037,97
2.6- Cota-Parte IOF-Duro	-	-
2.7- Outras Transferências ou Compensações Financeiras Provenientes de Impostos e Transferências Constitucionais	-	-
3- TOTAL DA RECEITA RESULTANTE DE IMPOSTOS (1 + 2)	52.567.389,00	23.796.669,71
4- TOTAL DESTINADO AO FUNDEB - equivalente a 20% DE ((2.1.1) + (2.2) + (2.3) + (2.4) + (2.6) + (2.7))	8.094.000,00	4.383.791,69
5- VALOR MÍNIMO A SER APLICADO ALÉM DO VALOR DESTINADO AO FUNDEB - 5% DE ((2.1.1) + (2.2) + (2.3) + (2.4) + (2.6) + (2.7)) + 5% DE ((1.1) + (1.2) + (1.3) + (1.4) + (2.1.2) + (2.6))	4.247.847,25	1.555.346,33

RECEITAS DO FUNDEB RECEBIDAS NO EXERCÍCIO	PREVISÃO ATUALIZADA (a)	RECEITAS REALIZADAS Até o Bimestre (b)
6- TOTAL DAS RECEITAS DO FUNDEB RECEBIDAS	7.030.000,00	3.952.701,44
6.1- FUNDEB - Impostos e Transferências de Impostos	7.030.000,00	3.952.701,44
6.1.1- Principal	7.030.000,00	3.952.701,44
6.1.2- Rendimentos de Aplicação Financeira	-	-
6.1.3- Ressarcimento de recursos do Fundeb	30.000,00	16.903,60
6.2- FUNDEB - Complementação da União - VAAF	-	-
6.2.1- Principal	-	-
6.2.2- Rendimentos de Aplicação Financeira	-	-
6.2.3- Ressarcimento de recursos do Fundeb	-	-
6.3- FUNDEB - Complementação da União - VAAAT	-	-
6.3.1- Principal	-	-
6.3.2- Rendimentos de Aplicação Financeira	-	-
6.3.3- Ressarcimento de recursos do Fundeb	-	-

FOHTE: GOVBR - Responsabilidade Fiscal, Secretaria de Finanças, 24/Jul/2024, 07h e 50m.

Prefeitura Municipal de Catanduvas-PR
 RELATÓRIO RESUMIDO DA EXECUÇÃO ORÇAMENTÁRIA
 DEMONSTRATIVO DAS RECEITAS E DESPESAS COM MANUTENÇÃO E DESENVOLVIMENTO DO ENSINO - MDE
 ORÇAMENTO FISCAL E DA SEGURIDADE SOCIAL
 Janeiro a Junho 2024/Bimestre Maio-Junho

RREO - Anexo 8 (LDB, art. 72)

Em Reais

FUNDEB		PREVISÃO ATUALIZADA (a)	RECEITAS REALIZADAS Até o Bimestre (b)	
RECEITAS DO FUNDEB RECEBIDAS NO EXERCÍCIO				
6.4 - FUNDEB - Complementação da União - VAAF				
6.4.1 - Principal				
6.4.2 - Rendimentos de Aplicação Financeira				
6.4.3 - Ressarcimento de recursos do Fundeb				
7 - RESULTADO LÍQUIDO DAS TRANSFERÊNCIAS DO FUNDEB (6.1.1 - 4)		(1.384.000,00)		(457.883,70)
RECURSOS RECEBIDOS EM EXERCÍCIOS ANTERIORES E NÃO UTILIZADOS (SUPERÁVIT)				
8 - TOTAL DOS RECURSOS DE SUPERÁVIT				
8.1 - SUPERÁVIT DO EXERCÍCIO IMEDIATAMENTE ANTERIOR				151.149,82
8.2 - SUPERÁVIT RESIDUAL DE OUTROS EXERCÍCIOS				151.149,82
9 - TOTAL DOS RECURSOS DO FUNDEB DISPONÍVEIS PARA UTILIZAÇÃO (8 + 8.1)				4.103.061,26
VALOR				

DESPESAS COM RECURSOS DO FUNDEB (por subfunção)	DOTAÇÃO ATUALIZADA (c)	DESPESAS EMPENHADAS Até o Bimestre (d)	DESPESAS LIQUIDADAS Até o Bimestre (e)	DESPESAS PAGAS Até o Bimestre (f)	INSCRITAS EM RESTOS A PAGAR NÃO PROCESSADOS (g)	DESPESAS LIQUIDADAS / EMPENHADAS EM VALOR SUPERIOR AO TOTAL DAS RECEITAS RECEBIDAS NO EXERCÍCIO (h)
10 - TOTAL DAS DESPESAS COM RECURSOS DO FUNDEB	7.331.679,89	4.089.051,43	4.089.051,43	4.089.051,43	4.089.051,43	
10.1 - PROFISSIONAIS DA EDUCAÇÃO BÁSICA	7.330.940,34	4.088.371,78	4.088.371,78	4.088.371,78	4.088.371,78	
10.1.1 - Educação Infantil	1.802.320,00	837.208,89	837.308,89	837.308,89	837.308,89	
10.1.2 - Ensino Fundamental	5.300.940,34	3.199.461,65	3.199.481,65	3.199.481,65	3.199.481,65	
10.1.3 - Educação de Jovens e Adultos	88.400,00	25.006,20	25.006,20	25.006,20	25.006,20	
10.1.4 - Educação Especial	59.280,00	26.537,04	26.537,04	26.537,04	26.537,04	
10.1.5 - Administração Geral						
10.2 - OUTRAS DESPESAS						
10.2.1 - Educação Infantil	679,65					679,65
10.2.2 - Ensino Fundamental	679,65					679,65
10.2.3 - Educação de Jovens e Adultos						
10.2.4 - Educação Especial						
10.2.5 - Administração Geral						
10.2.6 - Transporte (Escolar)						
10.2.7 - Outras						

DESPESAS CUSTEADAS COM RECEITAS DO FUNDEB RECEBIDAS NO EXERCÍCIO	INDICADORES DO FUNDEB					
	DESPESAS EMPENHADAS Até o Bimestre (a)	DESPESAS LIQUIDADAS Até o Bimestre (b)	DESPESAS PAGAS Até o Bimestre (c)	INSCRITAS EM RESTOS A PAGAR NÃO PROCESSADOS (d)	INSCRITAS EM RESTOS A PAGAR NÃO PROCESSADOS (SEM RESPONSABILIDADE DE CAIXA) (e)	DESPESAS LIQUIDADAS / EMPENHADAS EM VALOR SUPERIOR AO TOTAL DAS RECEITAS RECEBIDAS NO EXERCÍCIO (f)
11 - TOTAL DAS DESPESAS CUSTEADAS COM RECURSOS DO FUNDEB RECEBIDAS NO EXERCÍCIO	3.787.431,44	3.787.431,44	3.787.431,44	3.787.431,44		
11.1 - Total das Despesas custeadas com FUNDEB - Impostos e Transferências de Impostos						
11.2 - Total das Despesas custeadas com FUNDEB - Complementação da União - VAAF	3.787.431,44	3.787.431,44	3.787.431,44	3.787.431,44		
11.3 - Total das Despesas custeadas com FUNDEB - Complementação da União - VAAF						

FONTES: GOVPR - Responsabilidade Fiscal, Secretaria de Finanças, 24/JUL/2024, 07h e 50m.

RREO - Anexo 8 (LDB, art. 72)

Em Reais

INDICADORES DO FUNDEB									
DESPESAS CUSTEADAS COM RECEITAS DO FUNDEB RECEBIDAS NO EXERCÍCIO	DESPESAS EMPENHADAS Até o Bimestre (d)	DESPESAS LIQUIDADAS Até o Bimestre (e)	DESPESAS PAGAS Até o Bimestre (f)	INSCRITAS EM RESTOS A PAGAR NÃO PROCESSADOS (g)	INSCRITAS EM RESTOS A PAGAR NÃO PROCESSADOS EM DISPONIBILIDADE DE CANCELAMENTO (h)	DESPESAS LIQUIDADAS / EMPENHADAS EM VALOR SUPERIOR AO TOTAL DAS RECEITAS RECEBIDAS NO EXERCÍCIO (i)			
11.4 - Total das Despesas custeadas com FUNDEB - Complementação da União - VAAF	3.787.431,44	3.787.431,44	3.787.431,44	-	-	-	-	-	-
12 - TOTAL DAS DESPESAS DO FUNDEB COM PROFISSIONAIS DA EDUCAÇÃO BÁSICA									
13 - TOTAL DAS DESPESAS CUSTEADAS COM FUNDEB - COMPLEMENTAÇÃO DA UNIÃO - VAAF APLICADAS NA EDUCAÇÃO INFANTIL									
14 - TOTAL DAS DESPESAS CUSTEADAS COM FUNDEB - COMPLEMENTAÇÃO DA UNIÃO - VAAF APLICADAS EM DESPESA DE CAPITAL									

INDICADORES - Art. 212-A, inciso XI e § 3º - Constituição Federal*	VALOR EXIGIDO (j)	VALOR APLICADO (k)	VALOR NÃO APLICADO APÓS AJUSTE (l)	VALOR NÃO APLICADO APÓS EXCEDENTE AO MÁXIMO PERMITIDO (m)	% APLICADO (n)
15 - Mínimo de 70% do FUNDEB na Remuneração dos Profissionais da Educação Básica	2.768.891,01	2.768.891,01	-	-	99,92
16 - Percentual da Complementação da União ao FUNDEB - VAAF na Educação Infantil (Indicador IE - 0%)	-	-	-	-	-
17 - Mínimo de 15% da Complementação da União ao FUNDEB - VAAF em Despesas de Capital	-	-	-	-	-

INDICADOR - Art. 26, § 3º - Lei nº 14.113, de 2020 - (Máximo de 10% de Superávit)	VALOR MÁXIMO PERMITIDO (o)	VALOR NÃO APLICADO (p)	VALOR NÃO APLICADO APÓS AJUSTE (q)	VALOR NÃO APLICADO EXCEDENTE AO MÁXIMO PERMITIDO (r)	% NÃO APLICADO (s)
18 - Total da Receita Recebida e não Aplicada no Exercício	395.270,14	165.270,00	301.619,99	165.270,00	4,18

19 - TOTAL DAS DESPESAS CUSTEADAS COM SUPERÁVIT DO FUNDEB	VALOR DE SUPERÁVIT PERMITIDO NO EXERCÍCIO ANTERIOR (s)	VALOR NÃO APLICADO NO EXERCÍCIO ANTERIOR (t)	VALOR DE SUPERÁVIT APLICADO ATE O PRIMEIRO QUADRIMESTRE (u)	VALOR APLICADO APÓS O PRIMEIRO QUADRIMESTRE (v)	VALOR TOTAL DE SUPERÁVIT NÃO APLICADO ATE O FINAL DO EXERCÍCIO (w)	VALOR DE SUPERÁVIT PERMITIDO NO EXERCÍCIO ANTERIOR NÃO APLICADO NO EXERCÍCIO ATUAL (x)
19.1 - Total das Despesas custeadas com FUNDEB - Impostos e Transferências de Impostos	-	-	301.619,99	301.619,99	301.619,99	-
19.2 - Total das Despesas custeadas com FUNDEB - Complementação da União (VAAF + VAAF + VAAF)	-	-	-	-	-	-

DESPESAS COM MANUTENÇÃO E DESENVOLVIMENTO DO ENSINO - MDE - CUSTEADAS COM RECEITA DE IMPOSTOS (EXCETO FUNDEB)						
DESPESAS COM AÇÕES TÍPICAS DE MDE - RECEITAS DE IMPOSTOS - EXCETO FUNDEB (por subfunção)	DOTAÇÃO ATUALIZADA (c)	DESPESAS EMPENHADAS Até o Bimestre (d)	DESPESAS LIQUIDADAS Até o Bimestre (e)	DESPESAS PAGAS Até o Bimestre (f)	DESPESAS PAGAS Até o Bimestre (g)	INSCRITAS EM RESTOS A PAGAR NÃO PROCESSADOS (h)
20 - TOTAL DAS DESPESAS COM AÇÕES TÍPICAS DE MDE CUSTEADAS COM RECEITAS DE IMPOSTOS	5.889.000,00	2.273.985,80	2.145.096,45	2.112.344,87	2.112.344,87	-
20.1 - Educação Infantil	1.048.828,82	323.987,33	317.835,43	317.835,43	317.835,43	-
20.2 - Ensino Fundamental	4.031.808,33	1.844.270,47	1.821.513,02	1.788.751,44	1.788.751,44	-
20.3 - Educação de Jovens e Adultos	1.100,00	-	-	-	-	-
20.4 - Educação Especial	7.292,85	5.748,00	5.748,00	5.748,00	5.748,00	-
20.5 - Administração Geral	-	-	-	-	-	-
20.6 - Transporte (Escolas)	-	-	-	-	-	-
20.7 - Outras	-	-	-	-	-	-

Prefeitura Municipal de Catanduvas-PR
 RELATÓRIO RESUMIDO DA EXECUÇÃO ORÇAMENTÁRIA
 DEMONSTRATIVO DAS RECEITAS E DESPESAS COM MANUTENÇÃO E DESENVOLVIMENTO DO ENSINO - MDE
 ORÇAMENTO FISCAL E DA SEGURIDADE SOCIAL
 Janeiro a Junho 2024/Bimestre Maio-Junho

RREO - Anexo 8 (LDB, art. 72)

Em Reais

DESPESAS COM MANUTENÇÃO E DESENVOLVIMENTO DO ENSINO - MDE - CUSTEADAS COM RECEITA DE IMPOSTOS E COM RECURSOS DO FUNDEB		DOTAÇÃO ATUALIZADA (c)	DESPESAS EMPENHADAS Até o Bimestre (d)	DESPESAS LIQUIDADAS Até o Bimestre (e)	DESPESAS PAGAS Até o Bimestre (f)	INSCRITAS EM RESTOS A PAGAR NÃO PROCESSADOS (g)	VALOR
21. TOTAL DAS DESPESAS COM AÇÕES TÍPICAS DE MDE CUSTEADAS COM RECEITAS DE IMPOSTOS E FUNDEB							
21.1 - Educação Infantil		12.270.149,92	6.212.597,06	6.083.877,71	6.050.926,13		2.145.086,45
21.1.1 - Creche		2.951.148,82	1.181.334,22	1.155.202,32	1.155.202,32		4.393.791,60
21.1.2 - Pré-escola		2.951.148,82	1.161.334,22	1.155.202,32	1.155.202,32		
22.2 - Ensino Fundamental		9.319.001,00	5.051.232,94	4.928.475,39	4.895.723,81		890,16
22. TOTAL DAS DESPESAS DE MDE CUSTEADAS COM RECURSOS DE IMPOSTOS = L20(d ou e)							
23. TOTAL DAS RECEITAS TRANSFERIDAS AO FUNDEB = (L4)							
24. () RECEITAS DO FUNDEB NÃO UTILIZADAS NO EXERCÍCIO, EM VALOR SUPERIOR A 10% = L18(f)							
25. () SUPERÁVIT PERMITIDO NO EXERCÍCIO IMEDIATAMENTE ANTERIOR NÃO APLICADO NO EXERCÍCIO ATUAL = L19. (X)							
26. () RESTOS A PAGAR NÃO PROCESSADOS INSCRITOS NO EXERCÍCIO SEM DISPONIBILIDADE FINANCEIRA DE RECURSOS DE IMPOSTOS							
27. () CANCELAMENTO, NO EXERCÍCIO, DE RESTOS A PAGAR INSCRITOS COM DISPONIBILIDADE FINANCEIRA DE RECURSOS DE IMPOSTOS VINCULADOS AO ENSINO = L30.1(a) + L30.2(a)(i)							
28. TOTAL DAS DESPESAS PARA FINS DE LIMITE (22 + 23 - 24 - 25 - 26 - 27)							
APURAÇÃO DO LIMITE MÍNIMO CONSTITUCIONAL **		VALOR EXIGIDO (a)	VALOR APLICADO (b)		% APLICADO (a/b)		
29. APLICAÇÃO EM MDE SOBRE A RECEITA RESULTANTE DE IMPOSTOS		5.949.138,03	6.538.027,89		27,47		
RESTOS A PAGAR INSCRITOS EM EXERCÍCIOS ANTERIORES DE DESPESAS CONSIDERADAS PARA CUMPRIMENTO DO LIMITE							
30. RESTOS A PAGAR DE DESPESAS COM MDE		112.149,93	60.148,46	64.183,46	890,16	47.106,31	
30.1 - Execudatários com Recursos de Impostos e Transferências de Impostos		112.149,93	60.148,46	64.183,46	890,16	47.106,31	
30.2 - Execudatários com Recursos do FUNDEB - Impostos		-	-	-	-	-	
30.3 - Execudatários com Recursos do FUNDEB - Complementação da Unidade (VAAT + VAAF + VAAR)		-	-	-	-	-	

OUTRAS INFORMAÇÕES PARA CONTROLE		PREVISÃO ATUALIZADA (a)	RECEITAS REALIZADAS Até o Bimestre (b)
RECEITAS ADICIONAIS PARA FINANCIAMENTO DO ENSINO			
31. TOTAL DAS RECEITAS ADICIONAIS PARA FINANCIAMENTO DO ENSINO			
31.1 - RECEITA DE TRANSFERÊNCIAS DO FUNDE (INCLUINDO RENDIMENTOS DE APLICAÇÃO FINANCEIRA)		1.036.206,00	656.280,46
31.1.1 - Salário-Educação		947.700,00	498.782,46
31.1.2 - PODE		555.000,00	281.715,20
31.1.3 - FNAE		-	-
31.1.4 - FNATE		152.000,00	77.848,88
31.1.5 - Outras Transferências do FUNDE		140.700,00	48.833,06
31.2 - RECEITA DE TRANSFERÊNCIAS DE CONVÊNIOS		500,00	79.285,54
31.3 - RECEITA DE ROYALTIES DESTINADOS À EDUCAÇÃO		-	2.860,67

FONTE: GOVER - Responsabilidade Fiscal, Secretaria de Finanças, 24/Jun/2024, 07h e 50m.

Prefeitura Municipal de Catanduvas-PR
 RELATÓRIO RESUMIDO DA EXECUÇÃO ORÇAMENTÁRIA
 DEMONSTRATIVO DAS RECEITAS E DESPESAS COM MANUTENÇÃO E DESENVOLVIMENTO DO ENSINO - MDE
 ORÇAMENTO FISCAL E DA SEGURIDADE SOCIAL
 Janeiro a Junho 2024/Bimestre Maio-Junho

RREO - Anexo 8 (LDB, art. 72)

OUTRAS INFORMAÇÕES PARA CONTROLE

Em Reais

RECEITAS ADICIONAIS PARA FINANCIAMENTO DO ENSINO		PREVISÃO ATUALIZADA (a)	RECEITAS REALIZADAS Até o Bimestre (b)			
31.4- RECEITA DE OPERAÇÕES DE CRÉDITO VINCULADAS À EDUCAÇÃO						
31.5- OUTRAS RECEITAS PARA FINANCIAMENTO DO ENSINO		250.000,00				164.617,33
OUTRAS DESPESAS COM EDUCAÇÃO (For Subfunção)*						
32- TOTAL DAS DESPESAS COM AÇÕES TÍPICAS DE MDE CUSTEADAS COM DEMAIS RECEITAS		2.286.718,83	607.918,71	601.866,89	601.866,89	
32.1- EDUCAÇÃO INFANTIL		182.213,77	220,77	220,77	220,77	
32.2- ENSINO FUNDAMENTAL		846.012,82	61.217,84	55.285,82	55.285,82	
32.3- ENSINO MÉDIO		-	-	-	-	
32.4- ENSINO SUPERIOR		-	-	-	-	
32.5- ENSINO PROFISSIONAL		-	-	-	-	
32.6- EDUCAÇÃO DE JOVENS E ADULTOS		500,00	-	-	-	
32.7- EDUCAÇÃO ESPECIAL		500,00	-	-	-	
32.8- OUTRAS		1.287.492,24	546.480,30	546.480,30	546.480,30	
TOTAL GERAL DAS DESPESAS COM EDUCAÇÃO (10 + 20 + 32)						
33- TOTAL GERAL DAS DESPESAS COM EDUCAÇÃO		14.707.338,82	6.970.955,94	6.836.114,77	6.803.963,19	
33.1- Despesas Correntes		14.315.798,82	6.095.004,12	6.036.114,77	6.003.363,19	
33.1.1- Pessoal Ativo		9.300.940,34	4.476.776,47	4.476.776,47	4.476.776,47	
33.1.2- Pessoal Inativo		-	-	-	-	
33.1.3- Transferências às instituições comunitárias, confessionais ou filantrópicas sem fins lucrativos		-	-	-	-	
33.1.4- Outras Despesas Correntes		5.014.858,48	2.488.227,65	2.359.338,30	2.326.686,72	
33.2- Despesas de Capital		381.540,00	5.951,82	-	-	
33.2.1- Transferências às instituições comunitárias, confessionais ou filantrópicas sem fins lucrativos		-	-	-	-	
33.2.2- Outras Despesas de Capital		391.540,00	5.951,82	-	-	
CONTROLE DA DISPONIBILIDADE FINANCEIRA E CONCILIAÇÃO BANCÁRIA						
34- DISPONIBILIDADE FINANCEIRA EM 31 DE DEZEMBRO DE 2023			FUNDEB (a1)			SALÁRIO EDUCAÇÃO (a1)
35- (+) INGRESSO DE RECURSOS ATÉ O BIMESTRE (orçamentário)			151.545,05			396.450,43
36- (-) PAGAMENTOS EFETUADOS ATÉ O BIMESTRE (orçamentário e restos a pagar)			3.932.701,44			281.716,20
37- (+) DISPONIBILIDADE FINANCEIRA ATÉ O BIMESTRE			3.938.581,28			231.711,17
38- (-) AJUSTES POSITIVOS (RETENÇÕES E OUTROS VALORES EXTRAORÇAMENTÁRIOS)			165.685,25			448.460,46
39- (-) AJUSTES NEGATIVOS (OUTROS VALORES EXTRAORÇAMENTÁRIOS)			-			-


FONTE: GOVER - Responsabilidade Fiscal, Secretaria de Finanças, 24/Jul/2024, 07h e 50m.


Prefeitura Municipal de Calandulvas-PR
 RELATÓRIO RESUMIDO DA EXECUÇÃO ORÇAMENTÁRIA
 DEMONSTRATIVO DAS RECEITAS E DESPESAS COM MANUTENÇÃO E DESENVOLVIMENTO DO ENSINO - MDE
 ORÇAMENTO FISCAL E DA SEGURIDADE SOCIAL
 Janeiro a Junho 2024/Bimestre Maio-Junho


RREO - Anexo 8 (LDB, art. 72)


CONTROLE DA DISPONIBILIDADE FINANCEIRA E CONCILIAÇÃO BANCÁRIA		FUNDEB (R\$)	SALÁRIO EDUCAÇÃO (R\$)
40 (-) SALDO FINANCEIRO CONCILiado (Saldo Bancário)		165.665,23	448.460,46

1 Os valores informados devem corresponder ao efetivamente transferido. Os percentuais correspondem ao disposto na legislação.
 2 Linhas mínimas anuais a serem cumpridas no encerramento do exercício.
 3 Art. 25, § 3º. Lei 14.113/2023: 74% 10% (dez por cento) dos recursos recebidos à conta dos Fundos, inclusive relativos à complementação da União, nos termos de § 2º do art. 16 desta Lei, poderão ser utilizados no primeiro quadrimestre do exercício imediatamente subsequente, mediante abertura de crédito adicional.
 4 Os valores referentes à parcela dos Restos a Pagar inscritos sem disponibilidade financeira vinculada à educação deverão ser informados somente no RREO do último bimestre do exercício.
 5 Nos cinco primeiros bimestres do exercício o comprometimento não poderá ser superior ao total da despesa empenhada.
 6 As linhas representam áreas de atuação e não representam o valor devido correspondente ao total da despesa empenhada.
 7 Valor inscrito em RPNP sem disponibilidade de caixa deve ser considerado na apuração dos indicadores e linhas. Para as linhas 15, 16 e 17, deverá ser comparado o total inscrito em RPNP com a disponibilidade de caixa por fonte de recursos. Para a linha 14, deverá ser verificada a diferença entre a execução de restos a pagar consolidados (acumulado) e o limite mínimo dos exercícios anteriores.
 8 Contido de execução de restos a pagar consolidados (acumulado) de limite mínimo dos exercícios anteriores.
 9 Nesta coluna não devem ser informados valores inferiores a 0,00.
 10 Essa coluna não deve conter percentuais superiores a 100%. Caso isso ocorra, em razão de valores informados no coluna (1), os percentuais devem ser ajustados para 100%.


 MOISÉS APARECIDO DE SOUZA
 PREFEITO


 OZZIEL DE OLIVEIRA
 SECRETÁRIO DE FINANÇAS


 EDILSON MALAVSKI
 CONTROLE INTERNO


 JEFFERSON PAVAN
 CONTADOR
 CRC PR-058882/0-0

REPO – ANEXO XII (LC nº 141/2012 art.35)

RECEITAS RESULTANTES DE IMPOSTOS E TRANSFERÊNCIAS CONSTITUCIONAIS E LEGAIS	PREVISÃO INICIAL	PREVISÃO ATUALIZADA (a)	RECEITAS REALIZADAS	
			Até o Bimestre (b)	% (b/a) x 100
RECEITA DE IMPOSTOS (I)				
Receita Resultante do Imposto Predial e Territorial Urbano - IPTU	5.897.389,00	5.897.389,00	1.827.601,71	30,99
Receita Resultante do Imposto sobre Transmissão Inter-Vivos - ITBI	294.000,00	294.000,00	245.202,92	83,40
Receita Resultante do Imposto sobre Serviços de Qualquer Natureza - ISS	1.500.300,00	1.500.300,00	125.200,71	8,35
Receita Resultante do Imposto sobre a Renda e Proventos de Qualquer Natureza Retido na Fonte - IRRF	1.723.000,00	1.723.000,00	602.871,71	34,99
RECEITA DE TRANSFERÊNCIAS CONSTITUCIONAIS E LEGAIS (II)	2.380.089,00	2.380.089,00	854.326,37	35,89
Cota-Parte FPM	44.470.000,00	44.470.000,00	21.988.958,00	49,40
Cota-Parte ITR	25.800.000,00	25.800.000,00	12.372.322,29	47,95
Cota-Parte IPVA	300.000,00	300.000,00	22.707,27	7,57
Cota-Parte ICMS	1.700.000,00	1.700.000,00	1.528.037,97	89,77
Cota-Parte IPI-Exportação	16.500.000,00	16.500.000,00	7.938.193,09	48,10
Outras Transferências ou Compensações Financeiras Provenientes de Impostos e Transferências Constitucionais	170.000,00	170.000,00	111.697,38	65,70
TOTAL DAS RECEITAS RESULTANTES DE IMPOSTOS E TRANSFERÊNCIAS CONSTITUCIONAIS E LEGAIS - (II) = (I) + (II)	60.367.389,00	60.367.389,00	23.796.559,71	47,25

DESPESAS COM AÇÕES E SERVIÇOS PÚBLICOS DE SAÚDE (ASPS) – POR SUBFUNÇÃO CATEGORIA ECONÔMICA	DOTAÇÃO INICIAL	DOTAÇÃO ATUALIZADA (c)	DESPESAS EMPENHADAS		DESPESAS LIQUIDADAS		DESPESAS PAGAS	
			Até o bimestre (d)	% (d/c) x 100	Até o bimestre (e)	% (e/c) x 100	Até o bimestre (f)	% (f/c) x 100
ATENÇÃO BÁSICA (IV)	11.608.400,00	11.681.083,80	5.222.236,92	44,71	4.985.384,24	42,88	4.808.133,89	41,16
Despesas Correntes	11.539.900,00	11.612.583,80	5.221.791,32	44,97	4.984.918,94	42,93	4.807.698,59	41,40
Despesas de Capital	68.500,00	68.500,00	445,30	0,65	445,30	0,65	445,30	0,65
ASSISTÊNCIA HOSPITALAR E AMBULATORIAL (V)	-	-	-	-	-	-	-	-
Despesas Correntes	-	-	-	-	-	-	-	-
Despesas de Capital	-	-	-	-	-	-	-	-
SUPORTE PROFILÁTICO E TERAPÊUTICO (VI)	-	-	-	-	-	-	-	-
Despesas Correntes	-	-	-	-	-	-	-	-
Despesas de Capital	-	-	-	-	-	-	-	-
VIGILÂNCIA SANITÁRIA (VII)	7.500,00	7.500,00	-	-	-	-	-	-
Despesas Correntes	7.500,00	7.500,00	-	-	-	-	-	-
Despesas de Capital	-	-	-	-	-	-	-	-
VIGILÂNCIA EPIDEMIOLÓGICA (VIII)	105.500,00	105.500,00	40.732,20	38,61	40.732,20	38,61	40.732,20	38,61
Despesas Correntes	105.500,00	105.500,00	40.732,20	38,61	40.732,20	38,61	40.732,20	38,61
Despesas de Capital	-	-	-	-	-	-	-	-
ALIMENTAÇÃO E NUTRIÇÃO (IX)	-	-	-	-	-	-	-	-
Despesas Correntes	-	-	-	-	-	-	-	-
Despesas de Capital	-	-	-	-	-	-	-	-
OUTRAS SUBFUNÇÕES (X)	-	-	-	-	-	-	-	-
Despesas Correntes	-	-	-	-	-	-	-	-

FONTE: GOVBR - Responsabilidade Fiscal, Secretaria de Finanças, 24/Jul/2024, 07h e 55m.

RREO - ANEXO XII (LC n.º 141/2012 art.35)

DESPESAS COM AÇÕES E SERVIÇOS PÚBLICOS DE SAÚDE (ASPS) - POR SUBEUNIDADE CATEGORIA ECONÔMICA	DOTAÇÃO INICIAL	DOTAÇÃO ATUALIZADA (c)	DESPESAS EMPENHADAS		DESPESAS LIQUIDADAS		DESPESAS PAGAS	
			Até o bimestre (d)	% (d/c) x 100	Até o bimestre (e)	% (e/c) x 100	Até o bimestre (f)	% (f/c) x 100
Despesas de Capital								
TOTAL (20) = (IV + V + VI + VII + VIII + IX + X)	11.721.400,00	11.794.093,80	5.282.988,82	44,92	5.028.096,44	42,82	4.848.868,09	41,11

APLICAÇÃO DO CUMPRIMENTO DO LIMITE MÍNIMO PARA APLICAÇÃO EM ASPS

Total das Despesas com ASPS (XII) = (XI)	Despesa Mínima a ser Aplicada em ASPS (XVII) = (III) x 15% (LC 141/2012)	Despesa Mínima a ser Aplicada em ASPS (XVII) = (III) x % (Lei Orgânica Municipal)	Diferença entre o Valor Aplicado e a Despesa Mínima a ser Aplicada (XVIII) = (XVI) (d ou e) - (XVII)	LIMITE NÃO CUMPRIDO	
				Empenhadas (f)	Liquidadas (g)
5.282.988,82	792.448,32	5.028.096,44	1.456.612,48	1.276.382,13	
					21,12

PERCENTUAL DA RECEITA DE IMPOSTOS E TRANSFERÊNCIAS CONSTITUCIONAIS E LEGAIS APLICADO EM ASPS (XVI/III) 100 (mínimo de 15% conforme LC n.º 141/2012 ou % da Lei Orgânica Municipal)

CONTROLE DO VALOR REFERENTE AO PERCENTUAL MÍNIMO NÃO CUMPRIDO EM EXERCÍCIOS ANTERIORES PARA FINS DE APLICAÇÃO DOS RECURSOS VINCULADOS CONFORME ARTIGOS 26 E 28 DA LC 141/2012	Saldo Inicial (no exercício atual) (h)	Despesas Custeadas no Exercício de Referência		Saldo Final (não aplicado) (i) = (h) - (j ou k)
		Empenhadas (f)	Liquidadas (g)	
Diferença de limite não cumprido em 2024 (saldo final = XIX)				
Diferença de limite não cumprido em 2023 (saldo inicial igual ao saldo final do demonstrativo do exercício anterior)				
Diferença de limite não cumprido em Exercícios Anteriores (saldo inicial igual ao saldo final do demonstrativo do exercício anterior)				
TOTAL DA DIFERENÇA DE LIMITE NÃO CUMPRIDO EM EXERCÍCIOS ANTERIORES (XX)				

EXECUÇÃO DE RESTOS A PAGAR

EXERCÍCIO DO EMPENHO	Valor Mínimo para aplicação em ASPS (m)	Valor aplicado em ASPS no exercício (n)	Valor aplicado além do limite mínimo (o) = (n) - (m), se < 0, então (o) = 0	Total inscrito em RP no exercício (p)	RP/PP inscritos indevidamente no Exercício sem Disponibilidade Financeira (q = (XIII))	Valor inscrito em RP considerado no Limite (r) = (p) - (o + q)	Total de RP pagos (s)	Total de RP a pagar (t) = (r) - (s) - (u)	Total de RP cancelados ou prescrites (u)	Diferença entre o valor aplicado além do limite e o total de RP cancelados (v) = (o) + (q) - (u)
Empenhos de 2024	3.569.483,96	5.028.096,44	1.456.612,48							1.456.612,48
Empenhos de 2023	-	-	-							-
Empenhos de 2021	-	-	-							-

FONTE: GOVERN - Responsabilidade Fiscal, Secretaria de Finanças, 24/JUL/2024, 07h e 55m.

EXECUÇÃO DE RESTOS A PAGAR										
EXERCÍCIO DO EMPENHO?	Valor Mínimo para aplicação em ASPS (m)	Valor aplicado em ASPS no exercício (n)	Valor aplicado além do limite mínimo do exercício (o) = (n - m), se > 0, então (o) = 0	Total inscrito em RP no exercício (p)	RP em inscritos Indevidamente no Exercício sem Disponibilidade Financeira q = (XIIIb)	Valor inscrito em RP considerado no Limite se < 0, então (r) = 0	Total de RP pagos (s)	Total de RP a pagar (t) = (p) - (s) - (o)	Total de RP cancelados ou prescritos (u)	Diferença entre o valor aplicado além do limite e o total de RP cancelados (v) = ((o) + (q) - (u))
Empenhos de 2020 e anteriores										
TOTAL DOS RESTOS A PAGAR CANCELADOS OU PRESCRITOS ATÉ O FINAL DO EXERCÍCIO ATUAL QUE AFETARAM O CUMPRIMENTO DO LIMITE (XXI)										
TOTAL DOS RESTOS A PAGAR CANCELADOS OU PRESCRITOS ATÉ O FINAL DO EXERCÍCIO ANTERIOR QUE AFETARAM O CUMPRIMENTO DO LIMITE (XXII)										
TOTAL DOS RESTOS A PAGAR CANCELADOS OU PRESCRITOS NO EXERCÍCIO ATUAL QUE AFETARAM O CUMPRIMENTO DO LIMITE (XXIII) = (XXI) - (XXII)										

CONTROLE E DE RESTOS A PAGAR CANCELADOS OU PRESCRITOS CONSIDERADOS PARA FINS DE APLICAÇÃO DA DISPONIBILIDADE DE CAIXA CONFORME ARTIGO 245, 1º e 2º DA LC 141/2012	Saldo Inicial (w)	RESTOS A PAGAR CANCELADOS OU PRESCRITOS			Saldo Final (não aplicado)1 (aa) = (w) - (x ou y))
		Despesa Custeada no Exercício de Referência	Empenhadas (x)	Liquidadas (y)	
Restos a pagar cancelados ou prescritos em 2024 a serem compensados (XXIV)					
Restos a pagar cancelados ou prescritos em 2023 a serem compensados (XXV)					
Restos a pagar cancelados ou prescritos em exercícios anteriores a serem compensados (XXVI)					
TOTAL DE RESTOS A PAGAR CANCELADOS OU PRESCRITOS A COMPENSAR (XXVII)		3.488,05	2.210,39	-	-
		5.898,44			5.898,44

RECEITAS ADICIONAIS PARA O FINANCIAMENTO DA SAÚDE NÃO COMPUTADAS NO CÁLCULO DO LÍMITE	PREVISÃO INICIAL	PREVISÃO ATUALIZADA (a)	RECEITAS REALIZADAS	
			Até o Bimestre (b)	% (b/a) x 100
RECEITAS DE TRANSFERÊNCIAS PARA A SAÚDE (XXVIII)	2.587.000,00	2.587.000,00	2.513.178,36	97,15
Proveniente da União	2.337.000,00	2.337.000,00	1.891.503,35	80,94
Proveniente de outros Municípios	120.000,00	120.000,00	535.091,85	445,91
RECEITA DE OPERAÇÕES DE CRÉDITO INTERNAS E EXTERNAS VINCULADAS A SAÚDE (XXIX)	130.000,00	130.000,00	86.583,16	66,60
OUTRAS RECEITAS (XXX)	-	-	-	-
TOTAL DE RECEITAS ADICIONAIS PARA FINANCIAMENTO DA SAÚDE (XXXI) = (XXXVIII) + (XXXIX) + (XXX)	55.000,00	55.000,00	136.215,50	247,86
	2.842.000,00	2.842.000,00	2.849.393,89	100,28

DESPESAS COM SAÚDE NÃO COMPUTADAS NO CÁLCULO DO LÍMITE	DOTAÇÃO INICIAL	DOTAÇÃO ATUALIZADA (c)	DESPESAS EMPENHADAS		DESPESAS LIQUIDADAS		DESPESAS PAGAS	
			Até o bimestre (d)	% (d/c) x 100	Até o bimestre (e)	% (e/c) x 100	Até o bimestre (f)	% (f/c) x 100
ATENÇÃO BÁSICA (XXXII)	2.010.000,00	3.577.001,36	2.040.552,37	57,05	1.316.219,26	36,77	1.304.220,02	36,46
Despesas Correntes	2.010.000,00	2.555.361,84	1.289.110,37	50,45	1.257.777,26	49,22	1.246.776,02	48,79
Despesas de Capital	-	1.021.639,52	751.442,00	73,58	57.442,00	5,62	57.442,00	5,62

FONTE: GOVER - Responsabilidade Fiscal, Secretaria de Finanças, 24/Jun/2024, 07h e 55m.

RREO - ANEXO XII (LC nº 141/2012 art.35)

DESPESAS COM SAÚDE POR SUBFUNÇÕES E CATEGORIA ECONÔMICA NÃO COMPUTADAS NO CÁLCULO DO MÍNIMO	DOTAÇÃO INICIAL	DOTAÇÃO ATUALIZADA (c)	DESPESAS EMPENHADAS		DESPESAS LIQUIDADAS		DESPESAS PAGAS	
			Até o bimestre (d)	% (d/c) x 100	Até o bimestre (e)	% (e/c) x 100	Até o bimestre (f)	% (f/c) x 100
			DESPESAS TOTAIS COM SAÚDE	DOTAÇÃO INICIAL	DOTAÇÃO ATUALIZADA (c)	DESPESAS EMPENHADAS	DESPESAS LIQUIDADAS	DESPESAS PAGAS
ASSISTÊNCIA HOSPITALAR E AMBULATORIAL (XXXIII)	412.090,00	412.000,00	170.968,20	41,50	170.968,20	41,50	170.968,20	41,50
Despesas Correntes	412.000,00	412.000,00	170.968,20	41,50	170.968,20	41,50	170.968,20	41,50
Despesas de Capital	-	-	-	-	-	-	-	-
SUORTE PROFIÁTICO E TERAPEUTICO (XXXIV)	-	-	-	-	-	-	-	-
Despesas Correntes	-	-	-	-	-	-	-	-
Despesas de Capital	-	-	-	-	-	-	-	-
VIGILÂNCIA SANITÁRIA (XXXV)	45.000,00	45.000,00	-	-	-	-	-	-
Despesas Correntes	45.000,00	45.000,00	-	-	-	-	-	-
Despesas de Capital	-	-	-	-	-	-	-	-
VIGILÂNCIA EPIDEMIOLÓGICA (XXXVI)	195.000,00	218.337,67	100.668,40	46,11	81.704,90	37,42	81.704,90	37,42
Despesas Correntes	195.000,00	218.337,67	100.668,40	46,11	81.704,90	37,42	81.704,90	37,42
Despesas de Capital	-	-	-	-	-	-	-	-
ALIMENTAÇÃO E NUTRIÇÃO (XXXVII)	-	-	-	-	-	-	-	-
Despesas Correntes	-	-	-	-	-	-	-	-
Despesas de Capital	-	-	-	-	-	-	-	-
OUTRAS SUBFUNÇÕES (XXXVIII)	-	-	-	-	-	-	-	-
Despesas Correntes	-	-	-	-	-	-	-	-
Despesas de Capital	-	-	-	-	-	-	-	-
TOTAL DAS DESPESAS NÃO COMPUTADAS NO CÁLCULO DO MÍNIMO (XXXIX) = (XXXII + XXXIII + XXXIV + XXXV + XXXVI + XXXVII + XXXVIII)	2.862.000,00	4.252.339,03	2.312.188,97	54,37	1.567.892,36	36,67	1.560.893,12	36,61
			DESPESAS EMPENHADAS		DESPESAS LIQUIDADAS		DESPESAS PAGAS	
ATENÇÃO BÁSICA (XL) = (IV + XXXII)	13.618.400,00	15.268.085,16	7.282.788,98	47,60	6.300.593,50	41,29	6.112.353,91	40,08
ASSISTÊNCIA HOSPITALAR E AMBULATORIAL (XLI) = (V + XXXIII)	412.000,00	412.000,00	170.968,20	41,50	170.968,20	41,50	170.968,20	41,50

FONTE: GOVERN - Responsabilidade Fiscal, Secretária de Finanças, 24/Jul/2024, 07h e 55m.

Prefeitura Municipal de Catanduvas-PR
 Relatório Resumido da Execução Orçamentária
Demonstrativo das Receitas e Despesas com Ações e Serviços Públicos de Saúde
 Orçamento Fiscal e da Seguridade Social
 Janeiro a Junho 2024/Bimestre Maio-Junho


RRRO - ANEXO XII (LC nº 141/2012 art.35)

DESPESAS TOTAIS COM SAÚDE	DOTAÇÃO INICIAL	DOTAÇÃO ATUALIZADA (c)	DESPESAS EMPENHADAS		DESPESAS LIQUIDADAS		DESPESAS PAGAS	
			Até o bimestre (d)	% (d/c) x 100	Até o bimestre (e)	% (e/c) x 100	Até o bimestre (f)	% (f/c) x 100
SUPORTE PROFILÁTICO E TERAPÊUTICO (XLIJ) = (VI + XXXIV)	-	-	-	-	-	-	-	-
VIGILÂNCIA SANITÁRIA (XLIII) = (VII + XXXV)	52.500,00	52.500,00	-	-	-	-	-	-
VIGILÂNCIA EPIDEMIOLÓGICA (XLIV) = (VIII + XXXVI)	300.500,00	323.837,67	141.400,60	43,66	122.437,10	37,81	122.437,10	37,81
ALIMENTAÇÃO E NUTRIÇÃO (XLV) = (XIX + XXXVII)	-	-	-	-	-	-	-	-
OUTRAS SUBFUNÇÕES (XLVI) = (X + XXXVIII)	-	-	-	-	-	-	-	-
TOTAL DAS DESPESAS COM SAÚDE (XLVII) = (XI + XXXIX)	14.383.400,00	16.046.422,83	7.575.167,79	47,21	6.593.888,80	41,09	6.405.769,21	39,92


Notas:


Nos cinco primeiros bimestres do exercício, o acompanhamento será feito com base na despesa liquidada. No último bimestre do exercício, o valor deverá corresponder ao total da despesa empenhada.

Até o exercício de 2018, o controle da execução dos restos a pagar considerava apenas os valores dos restos a pagar não processados. A partir do exercício de 2019, o controle da execução dos restos a pagar considera os restos a pagar processados e não processados.


 MOÍSES APARECIDO DE SOUZA
 PREFEITO


 OZIEL D. OLIVEIRA
 SECRETÁRIO DE FINANÇAS



 EDILSON MALAVSKI
 CONTROLE INTERNO



 Jefferson PAVAN
 CONTADOR
 CRC PR-058882/0-0


Prefeitura Municipal de Catanduvas-PR
 RELATORIO RESUMIDO DA EXECUÇÃO ORÇAMENTARIA
 DEMONSTRATIVO DAS PARCEIRAS PÚBLICO-PRIVADAS
 ORÇAMENTOS FISCAL E DA SEGURIDADE SOCIAL
 Janeiro a Junho 2024/Bimestre Maio-Junho


RREO - Anexo 13 (Lei nº 11.079, de 30/12/2004, arts. 22, 25 e 28)

IMPACTOS DAS CONTRATAÇÕES DE PPP	SALDO TOTAL EM 31 DE DEZEMBRO DO EXERCÍCIO ANTERIOR		SALDO FINAL									
	EXERCÍCIO ANTERIOR	EXERCÍCIO CORRENTE 2024	2025	2026	2027	2028	2029	2030	2031	2032	2033	
TOTAL DE ATIVOS												
Ativos Constituídos pela SPE												
TOTAL DE PASSIVOS												
Obrigações decorrentes de Ativos Constituídos pela SPE												
Provisões da PPP												
Outros Passivos												
ATOS POTENCIAIS PASSIVOS												
Obrigações contratuais												
Riscos não Provisionados												
Garantias concedidas												
Outros Passivos Contingentes												
DESPESAS DE PPP												
DO ENTE FEDERADO, EXCETO ESTATAIS NÃO DEPENDENTES (I) = (I.1 + I.1.1)	0	0	0	0	0	0	0	0	0	0	0	0
Contratadas (I.1)	0	0	0	0	0	0	0	0	0	0	0	0
A contratada (I.1.1)	0	0	0	0	0	0	0	0	0	0	0	0
DAS ESTATAIS NÃO-DEPENDENTES (II) = (II.1 + II.2)	0	0	0	0	0	0	0	0	0	0	0	0
Contratadas (II.1)	0	0	0	0	0	0	0	0	0	0	0	0
A contratada (II.2)	0	0	0	0	0	0	0	0	0	0	0	0
TOTAL DAS DESPESAS DE PPP (III) = (I + II)	0	0	0	0	0	0	0	0	0	0	0	0
RECEITA CORRENTE LÍQUIDA (RCL) (IV)	0	0	0	0	0	0	0	0	0	0	0	0
TOTAL DAS DESPESAS CONSIDERADAS PARA O LIMITE (V)	0	0	0	0	0	0	0	0	0	0	0	0
TOTAL DAS DESPESAS CONSIDERADAS PARA O LIMITE / RCL (VI) / (V) = (VI/V)												


 ROISES APARECIDO DE SOUZA
 PREFEITO


 DEJAILINE PEREIRA
 SECRETARIA DE FINANÇAS


 EDILSON BALAVSKI
 CONTROLADOR INTERNO


 GEFERSON THIAGO
 CONTADOR
 CRC BR-050892/O-0

Prefeitura Municipal de Catanduvas - PR
Relatório Resumido da Execução Orçamentária
Demonstrativo Simplificado do Relatório Resumido da Execução Orçamentária
Orçamentos Fiscal e da Seguridade Social
Janeiro a Junho 2024/Meses Janeiro-Junho
RREO - Anexo 14 (LRF, Art. 48)

BALANÇO ORÇAMENTÁRIO		Até o bimestre		Em Reais
RECEITAS				
Previsão Inicial				75000000
Previsão Atualizada				80620908,8
Receitas Realizadas				33108289,39
Déficit Orçamentário				-
Saldos de Exercícios Anteriores(Utilizados para Créditos Adicionais)				5935256,32
DESPESAS				
Dotação Inicial				75000000
Dotação Atualizada				86556165,12
Despesas Empenhadas				39027673,91
Despesas Liquidadas				29328783,38
Despesas Pagas				28916133,79
Superávit Orçamentário				3779506,01
DESPESAS POR FUNÇÃO/SUBFUNÇÃO				
Despesas Empenhadas				39027673,91
Despesas Liquidadas				29328783,38
RECEITA CORRENTE LÍQUIDA - RCL				
Receita Corrente Líquida				57819013,49
Receita Corrente Líquida Ajustada para Cálculo dos Limites de Endividamento				57069013,49
Receita Corrente Líquida Ajustada para Cálculo dos Limites da Despesa com Pessoal				56477365,49
RECEITAS E DESPESAS DO REGIME PRÓPRIO DE PREVIDÊNCIA DOS SERVIDORES				
Fundo em Capitalização (PLANO PREVIDENCIÁRIO)				
Receitas Previdenciárias Realizadas				2853211,51
Despesas Previdenciárias Empenhadas				2811093,24
Despesas Previdenciárias Liquidadas				2811093,24
Despesas Previdenciárias Pagas				2811093,24
Resultado Previdenciário				42118,27
Fundo em Repartição (PLANO FINANCEIRO)				
Receitas Previdenciárias Realizadas				0
Despesas Previdenciárias Empenhadas				0
Despesas Previdenciárias Liquidadas				0
Despesas Previdenciárias Pagas				0
Resultado Previdenciário				0
RESULTADOS PRIMÁRIO E NOMINAL				
	Meta Fixada no Anexo de Metas Fiscais da LDO (a)	Resultado Apurado Até o Bimestre (b)	% em Relação à Meta (b/a)	
RESULTADO PRIMÁRIO (SEM RPPS) - Acima da Linha	465547	466211,09	100,14	
RESULTADO NOMINAL (SEM RPPS) - Abaixo da Linha	473000	1861075,03	393,46	
RESTOS A PAGAR POR PODER E MINISTÉRIO PÚBLICO				
	Inscrição	Cancelamento Até o bimestre	Pagamento Até o bimestre	Saldo a Pagar
RESTOS A PAGAR PROCESSADOS				
Poder Executivo	738340,39	0	724789,84	13550,55
Poder Legislativo	738340,39	0	724789,84	13550,55
	0	0	0	0
RESTOS A PAGAR NÃO-PROCESSADOS				
Poder Executivo	1782592,08	100609,01	1159427,52	522555,55
Poder Legislativo	1782592,08	100609,01	1159427,52	522555,55
	0	0	0	0
TOTAL	2520932,47	100609,01	1884217,36	536106,1

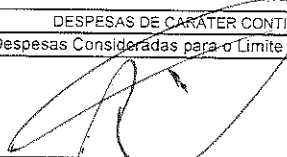
Prefeitura Municipal de Catanduvas - PR
Relatório Resumido da Execução Orçamentária
Demonstrativo Simplificado do Relatório Resumido da Execução Orçamentária
Orçamentos Fiscal e da Seguridade Social
Janeiro a Junho 2024/Meses Janeiro-Junho
RREO - Anexo 14 (LRF, Art. 48)


Em Reais


DESPESAS COM MANUTENÇÃO E DESENVOLVIMENTO DO ENSINO	Valor Apurado Até o Bimestre	Limites Constitucionais Anuais	
		% Mínimo a Aplicar no Exercício	% Aplicado Até o Bimestre
Mínimo Anual de 25% das Receitas de Impostos na Manutenção e Desenvolvimento do Ensino	6538027,89	25%	27,47
Mínimo Anual de 70% do FUNDEB na Remuneração dos Profissionais da Educação Básica	3787431,44	70%	95,82
Percentual da Complementação da União ao FUNDEB - VAAT na Educação Infantil (Indicador IEI - 0%)	0	0%	0
Mínimo de 15% da Complementação da União ao FUNDEB (VAAT) em Despesas de Capital	0	15%	0


DESPESAS COM AÇÕES E SERVIÇOS PÚBLICOS DE SAÚDE	Valor Apurado Até o Bimestre	Limite Constitucional Anual	
		% Mínimo a Aplicar no exercício	% Aplicado Até o Bimestre
Despesas com Ações e Serviços Públicos de Saúde executadas com recursos de impostos	5026096,44	15%	21,12

DESPESAS DE CARÁTER CONTINUADO DERIVADAS DE PPP	Valor Apurado no Exercício Corrente
Total das Despesas Consideradas para o Limite / RCL (%)	0


MOISES APARECIDO DE SOUZA
PREFEITO


OZIEN DE OLIVEIRA
SECRETÁRIO DE FINANÇAS


EDILSON MALAVSKI
CONTROLE INTERNO


JEFFERSON PAVES
CONTADOR
CRC PR-058882/O-0