

Prefeitura Municipal de Catanduvas - PR
Relatório Resumido da Execução Orçamentária
Demonstrativo do Resultado Nominal
Orçamentos Fiscal e da Seguridade Social
Janeiro a Abril 2017/Bimestre Março-Abril

RREO - ANEXO 5 (LRF, art 53, inciso III)


Em Reais


DÍVIDA FISCAL LÍQUIDA	SALDO		
	Em 31/Dez/2016 (a)	Em 28/Fev/2017 (b)	Em 30/Abr/2017 (c)
DÍVIDA CONSOLIDADA (I)	-	-	-
DEDUÇÕES(II)	9.066.937,84	10.552.866,56	10.375.000,32
Disponibilidade de Caixa	9.066.937,84	10.552.866,56	10.375.000,32
Disponibilidade de Caixa Bruta	9.115.771,86	11.375.973,88	11.529.308,84
(-)Restos a Pagar Processados (Exceto Precatórios)	48.834,02	823.107,32	1.154.308,52
Demais Haveres Financeiros	-	-	-
DÍVIDA CONSOLIDADA LÍQUIDA(III)=(I-II)	-	-	-
RECEITA DE PRIVATIZAÇÕES(IV)	-	-	-
PASSIVOS RECONHECIDOS(V)	-	-	-
DÍVIDA FISCAL LÍQUIDA(VI)=(III+IV-V)	-	-	-

RESULTADO NOMINAL	PERÍODO DE REFERÊNCIA	
	No Bimestre (VIc - VIb)	Até o Bimestre (VIc - VIa)
VALOR	-	-


DISCRIMINAÇÃO DA META FISCAL	VALOR CORRENTE
META DE RESULTADO NOMINAL FIXADA NO ANEXO DE METAS FISCAIS DA LDO P/O EXERCÍCIO DE REFERÊNCIA	-180.000,00

FONTE: PRONIM RF - Responsabilidade Fiscal, 23/Mai/2017, 10h e 02m.


MOÍSES APARECIDO DE SOUZA
PREFEITO


EDILSON MALAVSKI
CONTROLE INTERNO


OZIEL DE OLIVEIRA
SECRETÁRIO DE FINANÇAS


JEFFERSON PAVAN
CONTADOR
CRC PR-058882/O-0

Prefeitura Municipal de Catanduvas-PR
Relatório Resumido da Execução Orçamentária
Demonstrativo do Resultado Primário
Orçamentos Fiscal e da Seguridade Social
Janeiro a Abril 2017/Bimestre Março-Abril

RREO - ANEXO VI(LRF, art. 53, inciso III)

R\$ 1,00

RECEITAS PRIMÁRIAS	PREVISÃO ATUALIZADA	RECEITAS REALIZADAS	
		Até o Bimestre/ 2017	Até o Bimestre/ 2016
RECEITAS PRIMÁRIAS CORRENTES(I)	29.184.887,00	8.888.338,45	5.319.453,37
RECEITA TRIBUTÁRIA	1.897.730,00	711.273,45	594.840,47
IPTU	85.400,00	90.727,75	84.436,05
ISS	976.000,00	307.286,26	225.979,75
ITBI	215.000,00	33.880,00	44.280,00
IRRF	275.250,00	121.758,02	96.800,46
Outras Receitas Tributárias	346.080,00	157.621,42	143.344,21
Receita de Contribuição	2.457.900,00	160.663,53	132.559,74
Receita Previdenciária	2.062.900,00	-	-
Outras Contribuições	395.000,00	160.663,53	132.559,74
Receita Patrimonial Líquida	-	-	-
Receita Patrimonial	1.627.700,00	264.578,40	251.517,98
(-)Aplicações Financeiras	1.627.700,00	264.578,40	251.517,98
Transferências Correntes	24.646.200,00	7.982.018,92	4.559.688,31
Cota-Parte do FPM	10.940.000,00	3.001.893,46	2.707.637,11
Cota-Parte do IPVA	792.000,00	532.870,12	-
Cota-Parte do ICMS	7.120.000,00	2.484.011,75	-
Convênios	-	-	-
Outras Transferências Correntes	5.794.200,00	1.963.243,59	1.852.051,20
Demais Receitas Correntes	183.057,00	34.382,55	32.364,85
Dívida Ativa	65.557,00	17.563,50	9.999,97
Diversas Receitas Correntes	117.500,00	16.819,05	22.364,88
RECEITAS DE CAPITAL(II)	3.432.800,00	70.000,00	439.363,51
Operações de Crédito(III)	-	-	-
Amortização de Empréstimos(IV)	-	-	-
Alienação de Bens(V)	-	-	-
Transferências de Capital	3.432.800,00	70.000,00	439.363,51
Convênios	2.682.800,00	70.000,00	194.288,32
Outras Transferências de Capital	750.000,00	-	245.075,19
Outras Receitas de Capital	-	-	-
RECEITAS PRIMÁRIAS DE CAPITAL(VI)=(II-III-IV-V)	3.432.800,00	70.000,00	439.363,51
RECEITA PRIMÁRIA TOTAL(VII)=(I+VI)	32.617.687,00	8.958.338,45	5.758.816,88

DESPESAS PRIMÁRIAS	DOTAÇÃO ATUALIZADA	DESPESAS EMPENHADAS		DESPESAS LIQUIDADAS	
		Até o Bimestre/ 2017	Até o Bimestre/ 2016	Até o Bimestre/ 2017	Até o Bimestre/ 2016
DESPESAS CORRENTES(VIII)	29.445.585,13	7.221.737,55	6.925.429,53	6.034.920,94	6.346.835,55


Prefeitura Municipal de Catanduvas-PR
Relatório Resumido da Execução Orçamentária
Demonstrativo do Resultado Primário
Orçamentos Fiscal e da Seguridade Social
Janeiro a Abril 2017/Bimestre Março-Abril


RREO - ANEXO VI(LRF, art. 53, inciso III)


R\$ 1,00


DESPESAS PRIMÁRIAS	DOTAÇÃO ATUALIZADA	DESPESAS EMPENHADAS		DESPESAS LIQUIDADAS	
		Até o Bimestre/ 2017	Até o Bimestre/ 2016	Até o Bimestre/ 2017	Até o Bimestre/ 2016
Pessoal e Encargos Sociais	15.788.080,93	3.979.224,68	3.852.206,03	3.979.224,68	3.848.802,06
Juros e Encargos da Dívida(IX)	26.400,00	-	-	-	-
Outras Despesas Correntes	13.631.104,20	3.242.512,87	3.073.223,50	2.055.696,26	2.498.033,49
DESPESAS PRIMÁRIAS CORRENTES(X)=(VIII-IX)	29.419.185,13	7.221.737,55	6.925.429,53	6.034.920,94	6.346.835,55
DESPESAS DE CAPITAL(XI)	4.690.118,91	348.243,47	390.518,28	296.932,34	111.918,28
Investimentos	4.605.118,91	348.243,47	390.518,28	296.932,34	111.918,28
Inversões Financeiras	-	-	-	-	-
Concessão de Empréstimos(XII)	-	-	-	-	-
Aquisição Título de Capital Integralizado(XIII)	-	-	-	-	-
Demais Inversões Financeiras	-	-	-	-	-
Amortização da Dívida(XIV)	85.000,00	-	-	-	-
DESPESAS PRIMÁRIAS DE CAPITAL(XV)=(XI-XII-XIII-XIV)	4.605.118,91	348.243,47	390.518,28	296.932,34	111.918,28
RESERVA DE CONTINGÊNCIA(XVI)	1.269.250,00	-	-	-	-
RESERVA DO RPPS(XVII)	-	-	-	-	-
DESPESA PRIMÁRIA TOTAL(XVIII)=(X+XV+XVI+XVII)	35.293.554,04	7.569.981,02	7.315.947,81	6.331.853,28	6.458.753,83
RESULTADO PRIMÁRIO(XIX)=(VII-XVIII)	-2.675.867,04	1.388.357,43	-1.557.130,93	2.626.485,17	-699.936,95
SALDOS DE EXERCÍCIOS ANTERIORES				1.159.067,04	
DISCRIMINAÇÃO DA META FISCAL				VL. CORRENTE	
META DE RESULTADO PRIMÁRIO FIXADA NO ANEXO DE METAS FISCAIS DA LDO P/O				1.621.850,00	
EXERCÍCIO DE REFERÊNCIA					

FONTE: PRONIM RF - Responsabilidade Fiscal, 23/Mai/2017, 10h e 03m.


MOISES APARECIDO DE SOUZA
PREFEITO


EDILSON MALAVSKI
CONTROLE INTERNO


OZIEEN DE OLIVEIRA
SECRETÁRIO DE FINANÇAS


JEFFERSON PAVAN
CONTADOR
CRC PR-058882/O-0

Prefeitura Municipal de Catanduvas-PR
Relatório Resumido da Execução Orçamentária
DEMONSTRATIVO DAS RECEITAS E DESPESAS COM AÇÕES E SERVIÇOS PÚBLICOS DE SAÚDE
Orçamentos Fiscal e da Seguridade Social
Janeiro a Abril 2017/Bimestre Março-Abril

RREO – ANEXO 32 (LC 141/2012, art. 35)

R\$ 1,00

RECEITAS PARA APURAÇÃO DA APLICAÇÃO EM AÇÕES E SERVIÇOS PÚBLICOS DE SAÚDE	PREVISÃO INICIAL	PREVISÃO ATUALIZADA (a)	RECEITAS REALIZADAS	
			Até o Bimestre (b)	% (b/a) x 100
RECEITA DE IMPOSTOS LÍQUIDA (I)	1.589.100,00	1.589.100,00	562.877,23	35,42
Imposto Predial e Territorial Urbano - IPTU	85.400,00	85.400,00	90.727,75	106,24
Imposto sobre Transmissão de Bens Intervivos - ITBI	215.000,00	215.000,00	33.880,00	15,76
Imposto sobre Serviços de Qualquer Natureza - ISS	976.000,00	976.000,00	307.286,26	31,48
Imposto de Renda Retido na Fonte - IRRF	275.250,00	275.250,00	121.758,02	44,24
Imposto Territorial Rural - ITR	-	-	-	-
Multas, Juros de Mora e Outros Encargos dos Impostos	4.150,00	4.150,00	560,76	13,51
Dívida Ativa dos Impostos	20.600,00	20.600,00	6.617,72	32,12
Multas, Juros de Mora e Outros Encargos da Dívida Ativa	12.700,00	12.700,00	2.046,72	16,12
RECEITA DE TRANSFERÊNCIAS CONSTITUCIONAIS E LEGAIS (II)	23.235.750,00	23.235.750,00	7.591.784,14	32,67
Cota-Parte FPM	12.950.000,00	12.950.000,00	3.752.366,66	28,98
Cota-Parte ITR	65.950,00	65.950,00	7.620,85	11,56
Cota-Parte IPVA	990.000,00	990.000,00	666.087,77	67,28
Cota-Parte ICMS	8.900.000,00	8.900.000,00	3.105.014,62	34,89
Cota-Parte IPI-Exportação	237.500,00	237.500,00	40.719,40	17,15
Compensações Financeiras Provenientes de Impostos e Transferências Constitucionais	92.300,00	92.300,00	19.974,84	21,64
Desoneração ICMS (LC 87/96)	92.300,00	92.300,00	19.974,84	21,64
Outras	-	-	-	-
TOTAL DAS RECEITAS PARA APURAÇÃO DA APLICAÇÃO EM AÇÕES E SERVIÇOS PÚBLICOS DE SAÚDE (III) = I + II	24.824.850,00	24.824.850,00	8.154.661,37	32,85

RECEITAS ADICIONAIS PARA FINANCIAMENTO DA SAÚDE	PREVISÃO INICIAL	PREVISÃO ATUALIZADA (c)	RECEITAS REALIZADAS	
			Até o Bimestre (d)	% (d/c) x 100
TRANSFERÊNCIA DE RECURSOS DO SISTEMA ÚNICO DE SAÚDE-SUS	850.800,00	850.800,00	166.383,26	19,56
Provenientes da União	810.800,00	810.800,00	137.373,41	16,94
Provenientes dos Estados	40.000,00	40.000,00	29.009,85	72,52
Provenientes de Outros Municípios	-	-	-	-
Outras Receitas do SUS	-	-	-	-
TRANSFERÊNCIAS VOLUNTÁRIAS	500,00	500,00	83,58	16,72
RECEITAS DE OPERAÇÕES DE CRÉDITO VINCULADAS À SAÚDE	-	-	-	-
OUTRAS RECEITAS PARA FINANCIAMENTO DA SAÚDE	-	-	-	-
TOTAL RECEITAS ADICIONAIS PARA FINANCIAMENTO DA SAÚDE	851.300,00	851.300,00	166.466,84	19,55

DESPESAS COM SAÚDE (Por Grupo de Natureza da Despesa)	DOTAÇÃO INICIAL	DOTAÇÃO ATUALIZADA (e)	DESPESAS EMPENHADAS		DESPESAS LIQUIDADAS	
			Até o Bimestre (f)	% (f/e) x 100	Até o Bimestre (g)	% (g/e) x 100
DESPESAS CORRENTES	5.940.220,00	6.773.888,37	2.496.934,82	36,86	1.837.742,05	27,13
Pessoal e Encargos Sociais	3.725.520,00	4.356.688,37	1.179.438,09	27,07	1.179.438,09	27,07
Juros e Encargos da Dívida	-	-	-	-	-	-
Outras Despesas Correntes	2.214.700,00	2.417.200,00	1.317.496,73	59,48	658.303,96	27,23
DESPESAS DE CAPITAL	988.500,00	1.123.778,72	5.601,08	0,50	4.211,08	0,37
Investimentos	988.500,00	1.123.778,72	5.601,08	0,50	4.211,08	0,37
Inversões Financeiras	-	-	-	-	-	-
Amortização da Dívida	-	-	-	-	-	-
TOTAL DAS DESPESAS COM SAÚDE (IV)	6.928.720,00	7.897.667,09	2.502.535,90	31,69	1.841.953,13	23,32

Prefeitura Municipal de Catanduvas-PR
Relatório Resumido da Execução Orçamentária
DEMONSTRATIVO DAS RECEITAS E DESPESAS COM AÇÕES E SERVIÇOS PÚBLICOS DE SAÚDE
Orçamentos Fiscal e da Seguridade Social
Janeiro a Abril 2017/Bimestre Março-Abril

RREO - ANEXO 12 (LC 141/2012, art. 35)

R\$ 1,00

DESPESAS COM SAÚDE NÃO COMPUTADAS PARA FINS DE APURAÇÃO DO PERCENTUAL MÍNIMO	DOTAÇÃO INICIAL	DOTAÇÃO ATUALIZADA	DESPESAS EMPENHADAS		DESPESAS LIQUIDADAS	
			Até o Bimestre (h)	% (h/IV f) x 100	Até o Bimestre (i)	% (i/IV g) x 100
			DESPESAS COM INATIVOS E PENSIONISTAS	-	-	-
DESPESA COM ASSISTÊNCIA À SAÚDE QUE NÃO ATENDE AO PRINCÍPIO DE ACESSO UNIVERSAL	-	-	-	-	-	-
DESPESAS CUSTEADAS COM OUTROS RECURSOS	1.635.400,00	2.235.400,00	294.267,61	11,76	290.533,91	15,77
Recursos de Transferência do Sistema Único de Saúde - SUS	1.612.000,00	2.212.000,00	294.267,61	11,76	290.533,91	15,77
Recursos de Operações de Crédito	-	-	-	-	-	-
Outros Recursos	23.400,00	23.400,00	-	-	-	-
OUTRAS AÇÕES E SERVIÇOS NÃO COMPUTADOS	-	-	-	-	-	-
RESTOS A PAGAR NÃO PROCESSADOS INSCRITOS INDEVIDAMENTE NO EXERCÍCIO SEM DISPONIBILIDADE FINANCEIRA ¹	-	-	-	-	-	-
DESPESAS CUSTEADAS COM DISPONIBILIDADE DE CAIXA VINCULADA AOS RESTOS A PAGAR CANCELADOS ²	-	-	-	-	-	-
DESPESAS CUSTEADAS COM RECURSOS VINCULADOS À PARCELA DO PERCENTUAL MÍNIMO QUE NÃO FOI APLICADA EM AÇÕES E SERVIÇOS DE SAÚDE EM EXERCÍCIOS ANTERIORES ³	-	-	-	-	-	-
TOTAL DAS DESPESAS COM NÃO COMPUTADAS (V)	1.635.400,00	2.235.400,00	294.267,61	11,76	290.533,91	15,77

TOTAL DAS DESPESAS COM AÇÕES E SERVIÇOS PÚBLICOS DE SAÚDE (VI) = (IV - V)	5.293.320,00	5.662.267,09	2.208.268,29	88,24	1.551.419,22	84,23
----------------------------------------------------------------------------------	---------------------	---------------------	---------------------	--------------	---------------------	--------------

PERCENTUAL DE APLICAÇÃO EM AÇÕES E SERVIÇOS PÚBLICOS DE SAÚDE SOBRE A RECEITA DE IMPOSTOS LÍQUIDA E TRANSFERÊNCIAS CONSTITUCIONAIS E LEGAIS (VII%) = (VII / IIIb x 100)⁴ - LIMITE CONSTITUCIONAL 15%^{4 e 5}	19,02
----------------------------------------------------------------------------------------------------------------------------------------------------------------------------------------------------------------------------------------	--------------

VALOR REFERENTE À DIFERENÇA ENTRE O VALOR EXECUTADO E O LIMITE MÍNIMO CONSTITUCIONAL (VII - (15 x IIIb) / 100)⁵	328.220,01
-----------------------------------------------------------------------------------------------------------------------------------	-------------------

EXECUÇÃO DE RESTOS A PAGAR NÃO PROCESSADOS INSCRITOS COM DISPONIBILIDADE DE CAIXA	INSCRITOS	CANCELADOS/PRESCRITOS	PAGOS	A PAGAR	PARCELA CONSIDERADA NO LIMITE
Total	-	-	-	-	-

CONTROLE DOS RESTOS A PAGAR CANCELADOS OU PRESCRITOS PARA FINS DE APLICAÇÃO DA DISPONIBILIDADE DE CAIXA CONFORME ARTIGO 24, §1º e 2º	RESTOS A PAGAR CANCELADOS OU PRESCRITOS		
	Saldo Inicial	Despesas custeadas no exercício de referência (j)	Saldo Final (Não Aplicado)
Total (VIII)	-	-	-

CONTROLE DO VALOR REFERENTE AO PERCENTUAL MÍNIMO NÃO CUMPRIDO EM EXERCÍCIOS ANTERIORES PARA FINS DE APLICAÇÃO DOS RECURSOS VINCULADOS CONFORME ARTIGOS 25 E 26	LIMITE NÃO CUMPRIDO		
	Saldo Inicial	Despesas custeadas no exercício de referência (k)	Saldo Final (Não Aplicado)
Total (IX)	-	-	-

DESPESAS COM SAÚDE (Por Subfunção)	DOTAÇÃO INICIAL	DOTAÇÃO ATUALIZADA	DESPESAS EMPENHADAS		DESPESAS LIQUIDADAS	
			Até o Bimestre (l)	% (l/Total l) x 100	Até o Bimestre (m)	% (m/Total m) x 100
			Atenção Básica	6.798.500,00	7.767.447,09	2.481.743,95
Assistência Hospitalar e Ambulatorial	-	-	-	-	-	-
Suporte Profilático e Terapêutico	-	-	-	-	-	-
Vigilância Sanitária	32.600,00	32.600,00	1.688,47	0,07	343,75	0,02
Vigilância Epidemiológica	97.620,00	97.620,00	19.103,48	0,76	19.103,48	1,04
Alimentação e Nutrição	-	-	-	-	-	-
Outras Subfunções	-	-	-	-	-	-
TOTAL	6.928.720,00	7.897.667,09	2.502.535,90	100,00	1.841.953,13	100,00

FONTE: PRONIM RF - Responsabilidade Fiscal, 23/Mai/2017, 10h e 08m.

¹ Essa linha apresentará valor somente no Relatório Resumido da Execução Orçamentária do último bimestre do exercício.

² O valor apresentado na intercessão com a coluna "i" ou com a coluna "h" deverá ser o mesmo apresentado no "total j".

³ O valor apresentado na intercessão com a coluna "i" ou com a coluna "h" deverá ser o mesmo apresentado no "total k".

⁴ Limite anual mínimo a ser cumprido no encerramento do exercício. Deverá ser informado o limite estabelecido na Lei Orgânica do Município quando o percentual nela estabelecido for superior ao fixado na LC nº 141/2012.


⁵ Durante o exercício esse valor servirá para o monitoramento previsto no art. 23 da LC 141/2012

Prefeitura Municipal de Catanduvas-PR
Relatório Resumido da Execução Orçamentária
DEMONSTRATIVO DAS RECEITAS E DESPESAS COM AÇÕES E SERVIÇOS PÚBLICOS DE SAÚDE
Orçamentos Fiscal e da Seguridade Social
Janeiro a Abril 2017/Bimestre Março-Abril


RREO - ANEXO 12 (LC 141/2012, art. 35)

R\$ 1,00


⁶ Nos cinco primeiros bimestres do exercício o acompanhamento será feito com base na despesa liquidada. No último bimestre do exercício, o valor deverá corresponder ao total da despesa empenhada.




MOISES APARECIDO DE SOUZA
PREFEITO



EDILSON MALAVSKI
CONTROLE INTERNO



OZETE DE OLIVEIRA
SECRETÁRIO DE FINANÇAS



GEFFERSON PAVAN
CONTADOR
CRC PR-058882/O-0

Prefeitura Municipal de Catanduvas - PR
Relatório Resumido da Execução Orçamentária
Demonstrativo Simplificado do Relatório Resumido da Execução Orçamentária
Orçamentos Fiscal e da Seguridade Social
Janeiro a Abril 2017/Bimestre Março-Abril

RREO - Anexo XIV (LRF, Art. 48)

Em Reais

BALANÇO ORÇAMENTÁRIO	Até o bimestre
RECEITAS	
Previsão Inicial da Receita	34.245.387,00
Previsão Atualizada da Receita	34.245.387,00
Receitas Realizadas	9.222.916,85
Déficit Orçamentário	
Saldos de Exercícios Anteriores(Utilizados para Créditos Adicionais)	1.159.067,04
DESPESAS	
Dotação Inicial	34.245.387,00
Créditos Adicionais	1.159.567,04
Dotação Atualizada	35.404.954,04
Despesas Empenhadas	7.569.981,02
Despesas Liquidadas	6.331.853,28
Despesas Pagas	5.186.054,58
Superávit Orçamentário	2.891.063,57

DESPESAS POR FUNÇÃO/SUBFUNÇÃO	Até o bimestre
Despesas Empenhadas	7.569.981,02
Despesas Liquidadas	6.331.853,28

RECEITA CORRENTE LÍQUIDA - RCL	Até o bimestre
Receita Corrente Líquida	23.660.545,44

RECEITAS E DESPESAS DOS REGIMES DE PREVIDÊNCIA	Até o bimestre
Regime Próprio de Previdência Social dos Servidores	
Receitas Previdenciárias Realizadas(IV)	0,00
Despesas Previdenciárias Liquidadas(V)	0,00
Resultado Previdenciário (VI)=(IV-V)	0,00

RESULTADOS NOMINAL E PRIMÁRIO	Meta Fixada no Anexo de Metas Fiscais da LDO (a)	Resultado Apurado Até o Bimestre (b)	% em Relação à Meta (b/a)
Resultado Nominal	-180.000,00	-1.308.062,48	726,70
Resultado Primário	1.621.850,00	2.626.485,17	161,94

RESTOS A PAGAR POR PODER E MINISTÉRIO PÚBLICO	Inscrição	Cancelamento Até o bimestre	Pagamento Até o bimestre	Saldo a Pagar
RESTOS A PAGAR PROCESSADOS	48.834,02	0,00	48.834,02	0,00
Poder Executivo	48.834,02	0,00	48.834,02	0,00
Poder Legislativo	0,00	0,00	0,00	0,00
RESTOS A PAGAR NÃO-PROCESSADOS	3.378.756,95	1.010,00	1.574.491,27	1.803.255,68
Poder Executivo	3.378.756,95	1.010,00	1.574.491,27	1.803.255,68
Poder Legislativo	0,00	0,00	0,00	0,00
TOTAL	3.427.590,97	1.010,00	1.623.325,29	1.803.255,68

Prefeitura Municipal de Catanduvas - PR
Relatório Resumido da Execução Orçamentária
Demonstrativo Simplificado do Relatório Resumido da Execução Orçamentária
Orçamentos Fiscal e da Seguridade Social
Janeiro a Abril 2017/Bimestre Março-Abril

RREO - Anexo XIV (LRF, Art. 48)

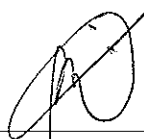
Em Reais

BALANÇO ORÇAMENTÁRIO		Até o bimestre	
DESPESAS COM MANUTENÇÃO E DESENVOLVIMENTO DE ENSINO	Valor Apurado Até o Bimestre	Limites Constitucionais Anuais	
		% Mínimo a Aplicar no Exercício	% Aplicado Até o Bimestre
Mínimo Anual de 25% das Receitas de Impostos na Manutenção e Desenvolvimento do Ensino	1.676.578,22	25%	20,56
Mínimo Anual de 60% do FUNDEB na Remuneração do Magistério com Ensino Fundamental e Médio			
Mínimo Anual de 60% do FUNDEB na Remuneração do Magistério com Ensino Infantil e Ensino Fundamental	947.563,72	60%	66,98


DESPESAS COM AÇÕES E SERVIÇOS PÚBLICOS DE SAÚDE	Valor Apurado Até o Bimestre	Limite Constitucional Anual	
		% Mínimo a Aplicar no exercício	% Aplicado Até o Bimestre
Despesas com Ações e Serviços Públicos de Saúde executadas com recursos de impostos	1.551.419,22	15%	19,02

DESPESAS DE CARÁTER CONTINUADO DERIVADAS DE PPP	Valor Apurado no Exercício Corrente
Total das Despesas/RCL (%)	


FONTE: PRONIM RF - Responsabilidade Fiscal, 23/Mai/2017, 10h e 12m.




MOISES APARECIDO DE SOUZA
PREFEITO



EDILSON MALAVSKI
CONTROLE INTERNO



OZZIEL DE OLIVEIRA
SECRETÁRIO DE FINANÇAS



GEFFERSON PAVAN
CONTADOR
CRC PR-058882/0-0