

Prefeitura Municipal de Catanduvas-PR  
Relatório Resumido da Execução Orçamentária  
Balço Orçamentário  
Orçamentos Fiscal e da Seguridade Social

Janeiro a Abril 2017/Bimestre Março-Abril

RREO - Anexo I (LRF, Art. 52, Inciso I, alíneas "a" e "b" do inciso II e §1º)

Em Reais

RECEITAS	PREVISÃO INICIAL	PREVISÃO ATUALIZADA (a)	RECEITAS REALIZADAS		SALDO (a-c)
			No Bimestre (b)	% (b/a)	
<b>RECEITAS (EXCETO INTRA-ORÇAMENTÁRIAS)(I)</b>	<b>32.845.387,00</b>	<b>32.845.387,00</b>	<b>4.224.763,19</b>	<b>12,86</b>	<b>23.622.470,15</b>
RECEITAS CORRENTES	29.412.587,00	29.412.587,00	4.154.763,19	14,13	20.259.670,15
RECEITA TRIBUTÁRIA	1.897.730,00	1.897.730,00	441.935,46	23,29	1.186.456,55
IMPOSTOS	1.551.650,00	1.551.650,00	334.621,39	21,57	997.997,97
TAXAS	346.080,00	346.080,00	107.314,07	31,01	188.458,58
RECEITAS DE CONTRIBUIÇÕES	1.057.900,00	1.057.900,00	98.259,47	9,29	897.236,47
CONTRIBUIÇÕES SOCIAIS	662.900,00	662.900,00	-	-	662.900,00
CONTRIBUIÇÃO PARA O CUSTEIO DO SERVIÇO DE ILUMINAÇÃO	395.000,00	395.000,00	98.259,47	24,88	234.336,47
RECEITA PATRIMONIAL	1.627.700,00	1.627.700,00	129.469,88	7,95	1.363.121,60
RECEITAS DE VALORES MOBILIÁRIOS	1.627.700,00	1.627.700,00	129.469,88	7,95	1.363.121,60
RECEITA DE SERVIÇOS	36.000,00	36.000,00	-	-	36.000,00
TRANSFERÊNCIAS CORRENTES	24.646.200,00	24.646.200,00	3.464.162,46	14,06	16.664.181,08
TRANSFERÊNCIAS INTERGOVERNAMENTAIS	24.641.100,00	24.641.100,00	3.464.162,46	14,06	16.659.081,08
TRANSFERÊNCIAS DE PESSOAS	5.100,00	5.100,00	-	-	5.100,00
OUTRAS RECEITAS CORRENTES	147.057,00	147.057,00	20.935,92	14,24	112.674,45
MULTAS E JUROS DE MORA	45.100,00	45.100,00	2.172,86	4,82	40.896,11
INDENIZÇÕES E RESTITUIÇÕES	23.200,00	23.200,00	8.521,74	36,73	13.257,97
RECEITA DA DÍVIDA ATIVA	65.557,00	65.557,00	9.518,98	14,52	47.993,50
RECEITAS DIVERSAS	13.200,00	13.200,00	722,34	5,47	10.526,87
RECEITAS DE CAPITAL	3.432.800,00	3.432.800,00	70.000,00	2,04	3.362.800,00
TRANSFERÊNCIAS DE CAPITAL	3.432.800,00	3.432.800,00	70.000,00	2,04	3.362.800,00
TRANSFERÊNCIAS INTERGOVERNAMENTAIS	750.000,00	750.000,00	-	-	750.000,00
TRANSFERÊNCIAS DE CONVÊNIOS	2.682.800,00	2.682.800,00	70.000,00	2,61	2.612.800,00
RECEITAS (INTRA-ORÇAMENTÁRIAS)(II)	1.400.000,00	1.400.000,00	-	-	1.400.000,00
<b>SUBTOTAL DAS RECEITAS(III)=(I+II)</b>	<b>34.245.387,00</b>	<b>34.245.387,00</b>	<b>4.224.763,19</b>	<b>12,34</b>	<b>25.022.470,15</b>


**Prefeitura Municipal de Catanduvas-PR**  
**Relatório Resumido da Execução Orçamentária**  
**Balanco Orçamentário**  
**Orçamentos Fiscal e da Seguridade Social**

Janeiro a Abril 2017/Bimestre Março-Abril

RREO - Anexo 1 (LRF, Art. 52, inciso I, alíneas "a" e "b" do inciso II e §1º)

Em Reais

OPERAÇÕES DE CRÉDITO-REFINANCIAMENTO(V)	PREVISÃO INICIAL	PREVISÃO ATUALIZADA (a)	RECEITAS REALIZADAS				SAUDO (a-c)
			No Bimestre (b)	% (b/a)	Até o Bimestre (c)	% (c/a)	
Operações de Crédito Internas	-	-	-	-	-	-	-
Mobilidade	-	-	-	-	-	-	-
Contratual	-	-	-	-	-	-	-
Operações de Crédito Externas	-	-	-	-	-	-	-
Mobilidade	-	-	-	-	-	-	-
Contratual	-	-	-	-	-	-	-
<b>SUBTOTAL COM REFINANCIAMENTO(V)=(III+IV)</b>	<b>34.245.387,00</b>	<b>34.245.387,00</b>	<b>4.224.763,19</b>	<b>12,34</b>	<b>9.222.916,85</b>	<b>26,93</b>	<b>25.022.470,15</b>
<b>DÉFICIT(VI)</b>							
<b>TOTAL(VII)=(V+VI)</b>	<b>34.245.387,00</b>	<b>34.245.387,00</b>	<b>4.224.763,19</b>	<b>12,34</b>	<b>9.222.916,85</b>	<b>26,93</b>	<b>25.022.470,15</b>
<b>SAUDOS DE EXERCÍCIOS ANTERIORES</b>	-	-	-	-	<b>1.159.067,04</b>	-	-
Recursos Arrecadados em Exercícios Anteriores - RPPS	-	-	-	-	-	-	-
Superávit Financeiro Utilizado para Créditos Adicionais	-	-	-	-	<b>1.159.067,04</b>	-	-
Reabertura de Créditos Adicionais	-	-	-	-	-	-	-

Prefeitura Municipal de Catanduvas-PR  
Relatório Resumido da Execução Orçamentária  
**Balanco Orçamentário**  
Orçamentos Fiscal e da Seguridade Social

Janeiro a Abril 2017/Bimestre Março-Abril

RREO - Anexo 1 (LRF, Art. 52, inciso I, alíneas "a" e "b" do inciso II e §1º)

Em Reais

DESPESAS	DOTAÇÃO INICIAL (d)	DOTAÇÃO ATUALIZADA (e)	DESPESAS EMPENHADAS		SALDO (d)-(e-g)	DESPESAS LIQUIDADAS		SALDO (i)-(e-h)	DESPESAS PAGAS ATÉ O BIMESTRE (j)
			No Bimestre	Até o Bimestre (g)		No Bimestre	Até o Bimestre (h)		
<b>DESPESAS [EXCETO INTRA-ORÇAMENTARIAS] (VIII)</b>									
DESPESAS CORRENTES	32.617.117,00	33.701.215,67	3.915.850,39	7.279.837,81	26.421.377,86	3.537.686,19	6.041.710,07	27.659.505,60	4.895.911,37
PESSOAL E ENCARGOS SOCIAIS	26.912.697,00	27.741.846,76	3.833.016,92	6.931.594,34	20.810.252,42	3.240.753,85	5.744.777,73	21.997.069,03	4.866.928,55
JUROS E ENCARGOS DA DÍVIDA	14.177.483,00	14.784.342,56	1.918.827,09	3.689.081,47	11.095.261,09	1.918.827,09	3.689.081,47	11.095.261,09	2.967.971,13
OUTRAS DESPESAS CORRENTES	26.400,00	26.400,00	-	-	26.400,00	-	-	26.400,00	-
DESPESAS DE CAPITAL	12.708.814,00	12.931.104,20	1.914.189,83	3.242.512,87	9.688.591,33	1.321.926,76	2.055.696,26	10.875.407,94	1.898.957,42
INVESTIMENTOS	4.935.170,00	4.690.118,91	82.833,47	348.243,47	4.341.875,44	296.932,34	296.932,34	4.393.186,57	28.982,82
AMORTIZAÇÃO DA DÍVIDA / REFINANCIAMENTO DA DÍVIDA	4.350.170,00	4.605.118,91	82.833,47	348.243,47	4.256.875,44	296.932,34	296.932,34	4.308.186,57	28.982,82
RESERVA DE CONTINGÊNCIA	85.000,00	85.000,00	-	-	85.000,00	-	-	85.000,00	-
DESPESAS (INTRA-ORÇAMENTARIAS) (IX)	1.269.250,00	1.269.250,00	-	-	1.269.250,00	-	-	1.269.250,00	-
SUBTOTAL DAS DESPESAS (VIII+IX) (X)	1.628.270,00	1.703.738,37	146.211,71	290.143,21	1.413.595,16	146.211,71	290.143,21	1.413.595,16	290.143,21
<b>AMORTIZAÇÃO DA DÍVIDA/REFINANCIAMENTO (XI)</b>									
Amortização da Dívida Interna	34.245.387,00	35.404.954,04	4.062.062,10	7.569.981,02	27.834.973,02	3.683.897,90	6.331.853,28	29.073.100,76	5.186.054,58
Divida Mobiliária	-	-	-	-	-	-	-	-	-
Outras Dívidas	-	-	-	-	-	-	-	-	-
Amortização da Dívida Externa	-	-	-	-	-	-	-	-	-
Divida Mobiliária	-	-	-	-	-	-	-	-	-
Outras Dívidas	-	-	-	-	-	-	-	-	-
<b>SUBTOTAL C/REFINANCIAMENTO (XII) (X+XI)</b>	34.245.387,00	35.404.954,04	4.062.062,10	7.569.981,02	27.834.973,02	3.683.897,90	6.331.853,28	29.073.100,76	5.186.054,58
<b>SUPERÁVIT (XIII)</b>	-	-	-	-	-	-	2.891.063,57	-	-
<b>TOTAL (XIV) (XIII+XII)</b>	34.245.387,00	35.404.954,04	4.062.062,10	7.569.981,02	27.834.973,02	3.683.897,90	9.222.916,85	29.073.100,76	5.186.054,58
<b>RESERVA DO RPPS</b>	-	-	-	-	-	-	-	-	-

*[Handwritten signatures and initials]*


Prefeitura Municipal de Catanduvas-PR  
 Relatório Resumido da Execução Orçamentária  
**Balanco Orçamentário**  
 Orçamentos Fiscal e da Seguridade Social

Janeiro a Abril 2017/Bimestre Março-Abril

RR00 - Anexo 1 (LRF, Art. 52, inciso I, alíneas "a" e "b" do inciso II e §1º)

Em Reais

	PREVISÃO INICIAL	PREVISÃO ATUALIZADA (a)	RECEITAS REALIZADAS				SALDO (a-c)
			No Bimestre (b)	% (b/a)	Até o Bimestre (c)	% (c/a)	
RECEITAS CORRENTES INTRAORÇAMENTÁRIAS	1.400.000,00	1.400.000,00	-	-	-	-	1.400.000,00
RECEITAS DE CONTRIBUIÇÕES	1.400.000,00	1.400.000,00	-	-	-	-	1.400.000,00
CONTRIBUIÇÕES SOCIAIS	1.400.000,00	1.400.000,00	-	-	-	-	1.400.000,00
<b>TOTAL</b>	<b>1.400.000,00</b>	<b>1.400.000,00</b>	<b>-</b>	<b>-</b>	<b>-</b>	<b>-</b>	<b>1.400.000,00</b>



Prefeitura Municipal de Catanduvas-PR  
 Relatório Resumido da Execução Orçamentária  
**Balanco Orçamentário**  
 Organismos Fiscal e da Seguridade Social





Janeiro a Abril 2017/Bimestre Março-Abril

REO - Anexo 1 (LRF, Art. 52, inciso I, alíneas "a" e "b" do inciso II e §1º)

Em Reais

	DOTAÇÃO INICIAL (d)	DOTAÇÃO ATUALIZADA (e)	DESPESAS EMPENHADAS		SALDO (g)=(e-f)	DESPESAS LIQUIDADAS		SALDO (i)=(e-h)	DESPESAS PAGAS ATÉ O BIMESTRE (j)
			No Bimestre	Até o Bimestre (f)		No Bimestre	Até o Bimestre (h)		
DESPESAS CORRENTES	1.628.270,00	1.703.738,37	146.211,71	290.143,21	1.413.595,16	146.211,71	290.143,21	1.413.595,16	290.143,21
PESSOAL E ENCARGOS SOCIAIS	928.270,00	1.003.738,37	146.211,71	290.143,21	713.595,16	146.211,71	290.143,21	713.595,16	290.143,21
OUTRAS DESPESAS CORRENTES	700.000,00	700.000,00	-	-	700.000,00	-	-	700.000,00	-
TOTAL	1.628.270,00	1.703.738,37	146.211,71	290.143,21	1.413.595,16	146.211,71	290.143,21	1.413.595,16	290.143,21

FONTE: PRONIM Rf - Responsabilidade Fiscal, 23/Mai/2017, 09h e 55m.

			
MOISÉS APARECIDO DE SOUZA PREFEITO	EDILSON MALAWSKI CONTROLE INTERNO	OZEM DE OLIVEIRA SECRETÁRIO DE FINANÇAS	JEFFERSON PAVAN CONTADOR

CRC PR-058832/O-0

**Demonstrativo da Execução das Despesas por Função/Subfunção**  
Orçamento Fiscal e da Seguridade Social  
Janeiro a Abril 2017/Bimestre Março-Abril

RRFO - ANEXO III(LRF, Art. 52, Inciso II, alínea c')

R\$ 1,00

FUNÇÃO/SUBFUNÇÃO	Dotação Inicial	Dotação Atualizada (a)	Despesas Empenhadas			SALDO (c)=(a-b)	Despesas Liquidadas			Saldo (e)=(a-d)
			No Bimestre	Até o Bimestre (b)	% (b/total b)		No Bimestre	Até o Bimestre (d)	% (d/Total d)	
<b>DESPESAS(EXCETO INTRA-ORÇAMENTÁRIAS)(I)</b>	<b>32.617.117,00</b>	<b>33.701.215,67</b>	<b>3.915.850,39</b>	<b>7.279.837,81</b>	<b>96,17</b>	<b>26.421.377,86</b>	<b>3.537.686,19</b>	<b>6.041.710,07</b>	<b>95,42</b>	<b>27.659.505,60</b>
Legislativa	660.123,00	660.623,00	108.116,25	221.134,72	2,92	439.488,28	108.116,25	221.134,72	3,49	439.488,28
Ação Legislativa	660.123,00	660.623,00	108.116,25	221.134,72	2,92	439.488,28	108.116,25	221.134,72	3,49	439.488,28
Administração	4.136.127,00	4.126.127,00	385.525,81	760.776,99	10,05	3.365.350,01	373.133,13	679.841,50	10,74	3.446.285,50
Planejamento e Orçamento	271.850,00	327.050,00	28.484,00	48.843,08	0,65	278.206,92	28.484,00	48.843,08	0,77	278.206,92
Administração Geral	3.031.700,00	2.936.500,00	263.392,07	528.541,41	6,98	2.407.958,59	250.999,39	447.605,92	7,07	2.488.894,08
Administração Financeira	770.627,00	800.627,00	85.321,82	165.709,26	2,19	634.917,74	85.321,82	165.709,26	2,62	634.917,74
Controle Interno	61.950,00	61.950,00	8.327,92	17.683,24	0,23	44.266,76	8.327,92	17.683,24	0,28	44.266,76
Assistência Social	1.515.200,00	1.540.200,00	186.209,09	408.475,63	5,40	1.131.724,37	210.003,39	349.145,16	5,51	1.191.054,84
Administração Geral	451.660,00	451.660,00	101.147,97	186.475,95	2,46	265.184,05	101.803,00	172.048,28	2,72	279.611,72
Assistência ao Idoso	34.900,00	34.900,00	7.690,78	9.682,09	0,13	25.217,91	7.690,78	9.682,09	0,15	25.217,91
Assistência ao Portador de Deficiência	500,00	500,00	0,00	0,00	0,00	500,00	0,00	0,00	0,00	500,00
Assistência à Criança e ao Adolescente	200.540,00	215.540,00	29.078,28	51.541,76	0,68	163.998,24	24.833,55	46.318,96	0,73	169.221,04
Assistência Comunitária	827.600,00	837.600,00	48.292,06	160.775,83	2,12	676.824,17	75.656,06	121.095,83	1,91	716.504,17
Previdência Social	2.185.000,00	2.185.000,00	0,00	0,00	0,00	2.185.000,00	0,00	0,00	0,00	2.185.000,00
Previdência do Regime Estatutário	2.185.000,00	2.185.000,00	0,00	0,00	0,00	2.185.000,00	0,00	0,00	0,00	2.185.000,00
Saúde	6.659.720,00	7.597.498,72	1.537.337,94	2.421.889,33	31,99	5.175.609,39	1.026.011,61	1.761.306,56	27,82	5.836.192,16
Atenção Básica	6.547.600,00	7.481.878,72	1.523.680,87	2.401.097,38	31,72	5.080.781,34	1.011.809,26	1.741.859,35	27,51	5.740.019,39
Vigilância Sanitária	32.600,00	32.600,00	1.688,47	1.688,47	0,02	30.911,53	343,75	343,75	0,01	32.256,25
Vigilância Epidemiológica	79.520,00	83.020,00	11.968,60	19.103,48	0,25	63.916,52	13.858,60	19.103,48	0,30	63.916,52
Trabalho	100.850,00	77.850,00	0,00	0,00	0,00	77.850,00	0,00	0,00	0,00	77.850,00
Fomento ao Trabalho	100.850,00	77.850,00	0,00	0,00	0,00	77.850,00	0,00	0,00	0,00	77.850,00
Educação	6.204.780,00	6.276.309,75	933.337,67	1.714.485,82	22,65	4.561.823,93	890.123,27	1.586.173,51	25,05	4.690.136,24
Alimentação e Nutrição	767.900,00	767.900,00	78.572,06	97.699,47	1,29	670.200,53	78.572,06	97.699,47	1,54	670.200,53
Ensino Fundamental	4.416.970,00	4.457.340,19	734.717,24	1.370.888,60	18,11	3.086.451,59	691.502,84	1.242.576,29	19,62	3.214.763,90
Ensino Médio	14.600,00	14.600,00	0,00	0,00	0,00	14.600,00	0,00	0,00	0,00	14.600,00
Educação Infantil	913.350,00	933.350,00	108.236,27	227.867,85	3,01	705.482,15	108.236,27	227.867,85	3,60	705.482,15
Educação de Jovens e Adultos	79.680,00	90.839,56	11.812,10	18.029,90	0,24	72.809,66	11.812,10	18.029,90	0,28	72.809,66

*[Handwritten signatures and initials]*



**Demonstrativo da Execução das Despesas por Função/Subfunção**  
Orçamento Fiscal e da Seguridade Social  
Janeiro a Abril 2017/Bimestre Março-Abril

RREO - ANEXO II (LRF, Art. 52, inciso II, alínea 'c')

R\$ 1,00

FUNÇÃO/SUBFUNÇÃO	Dotação Inicial	Dotação Atualizada (a)	Despesas Empenhadas			SALDO (c)=(a-b)	Despesas Liquidadas			Saldo (e)=(a-d)
			No Bimestre	Até o Bimestre (b)	% (b/III b)		No Bimestre	Até o Bimestre (d)	% (d/III d)	
<b>DESPESAS (INTRA-ORÇAMENTÁRIAS) (II)</b>	1.628.270,00	1.703.738,37	146.211,71	290.143,21	3,83	1.413.595,16	146.211,71	290.143,21	4,58	1.413.595,16
Legislativa	7.500,00	7.500,00	1.197,16	2.350,28	0,03	5.149,72	1.197,16	2.350,28	0,04	5.149,72
Ação Legislativa	7.500,00	7.500,00	1.197,16	2.350,28	0,03	5.149,72	1.197,16	2.350,28	0,04	5.149,72
Administração	140.400,00	140.400,00	18.574,92	33.794,57	0,45	106.605,43	18.574,92	33.794,57	0,53	106.605,43
Planejamento e Orçamento	7.000,00	7.000,00	1.185,34	2.318,30	0,03	4.681,70	1.185,34	2.318,30	0,04	4.681,70
Administração Geral	97.600,00	97.600,00	12.231,14	21.010,80	0,28	76.589,20	12.231,14	21.010,80	0,33	76.589,20
Administração Financeira	25.000,00	25.000,00	4.245,12	8.672,43	0,11	16.327,57	4.245,12	8.672,43	0,14	16.327,57
Controle Interno	10.800,00	10.800,00	913,32	1.793,04	0,02	9.006,96	913,32	1.793,04	0,03	9.006,96
Assistência Social	42.600,00	50.600,00	7.518,14	14.412,74	0,19	36.187,26	7.518,14	14.412,74	0,23	36.187,26
Administração Geral	5.000,00	28.000,00	4.498,16	8.338,38	0,11	19.661,62	4.498,16	8.338,38	0,13	19.661,62
Assistência à Criança e ao Adolescente	17.000,00	2.000,00	0,00	0,00	0,00	2.000,00	0,00	0,00	0,00	2.000,00
Assistência Comunitária	20.600,00	20.600,00	3.019,98	6.074,36	0,08	14.525,64	3.019,98	6.074,36	0,10	14.525,64
Saúde	269.000,00	300.168,37	40.333,90	80.646,57	1,07	219.521,80	40.333,90	80.646,57	1,27	219.521,80
Atenção Básica	250.900,00	285.568,37	40.333,90	80.646,57	1,07	204.921,80	40.333,90	80.646,57	1,27	204.921,80
Vigilância Epidemiológica	18.100,00	14.600,00	0,00	0,00	0,00	14.600,00	0,00	0,00	0,00	14.600,00
Trabalho	1.000,00	1.000,00	0,00	0,00	0,00	1.000,00	0,00	0,00	0,00	1.000,00
Formento ao Trabalho	1.000,00	1.000,00	0,00	0,00	0,00	1.000,00	0,00	0,00	0,00	1.000,00
Educação	416.350,00	415.650,00	63.409,72	128.240,67	1,69	287.409,33	63.409,72	128.240,67	2,03	287.409,33
Alimentação e Nutrição	2.900,00	2.900,00	522,11	1.045,74	0,01	1.854,26	522,11	1.045,74	0,02	1.854,26
Ensino Fundamental	331.750,00	331.050,00	52.668,63	104.895,82	1,39	226.154,18	52.668,63	104.895,82	1,66	226.154,18
Educação Infantil	80.000,00	80.000,00	10.218,98	22.299,11	0,29	57.700,89	10.218,98	22.299,11	0,35	57.700,89
Educação Especial	1.700,00	1.700,00	0,00	0,00	0,00	1.700,00	0,00	0,00	0,00	1.700,00
Cultura	3.650,00	3.650,00	1.127,84	2.476,39	0,03	1.173,61	1.127,84	2.476,39	0,04	1.173,61
Diffusão Cultural	3.650,00	3.650,00	1.127,84	2.476,39	0,03	1.173,61	1.127,84	2.476,39	0,04	1.173,61
Urbanismo	30.000,00	30.000,00	5.481,89	11.998,60	0,16	18.001,40	5.481,89	11.998,60	0,19	18.001,40
Serviços Urbanos	30.000,00	30.000,00	5.481,89	11.998,60	0,16	18.001,40	5.481,89	11.998,60	0,19	18.001,40
Agricultura	12.200,00	12.200,00	1.272,50	2.512,71	0,03	9.687,29	1.272,50	2.512,71	0,04	9.687,29
Extensão Rural	12.200,00	12.200,00	1.272,50	2.512,71	0,03	9.687,29	1.272,50	2.512,71	0,04	9.687,29


*[Handwritten signatures and initials]*





**Demonstrativo da Execução das Despesas por Função/Subfunção**  
Orçamento Fiscal e da Seguridade Social  
Janeiro a Abril 2017/Bimestre Março-Abril


													R\$ 1,00
Transporte	2.650,00	39.650,00	6.830,73	12.699,09	0,17	26.950,91	6.830,73	12.699,09	0,20	26.950,91			
Transporte Rodoviário	2.650,00	39.650,00	6.830,73	12.699,09	0,17	26.950,91	6.830,73	12.699,09	0,20	26.950,91			
Desporto e Lazer	1.020,00	1.020,00	464,91	1.011,59	0,01	8,41	464,91	1.011,59	0,02	8,41			
Desporto Comunitário	1.020,00	1.020,00	464,91	1.011,59	0,01	8,41	464,91	1.011,59	0,02	8,41			
Encargos Especiais	701.900,00	701.900,00	0,00	0,00	0,00	701.900,00	0,00	0,00	0,00	701.900,00			
Outros Encargos Especiais	701.900,00	701.900,00	0,00	0,00	0,00	701.900,00	0,00	0,00	0,00	701.900,00			
<b>TOTAL</b>	<b>1.628.270,00</b>	<b>1.703.738,37</b>	<b>146.211,71</b>	<b>290.143,21</b>	<b>3,83</b>	<b>1.413.595,16</b>	<b>146.211,71</b>	<b>290.143,21</b>	<b>4,58</b>	<b>1.413.595,16</b>			

FONTE: PRONIM RF - Responsabilidade Fiscal, 23/Mai/2017, 09h e 58m.

  
MOISES APARECIDO DE SOUZA  
PREFEITO

  
EDILSON MALAVSKI  
CONTROLE INTERNO

  
OTELI DE OLIVEIRA  
SECRETÁRIO DE FINANÇAS

  
JEFFERSON PAVAN  
CONTADOR

CRC PR-058882/0-0

Prefeitura Municipal de Catanduvas - PR  
Relatório Resumido da Execução Orçamentária  
**Demonstrativo da Receita Corrente Líquida**  
Orçamentos Fiscal e da Seguridade Social  
Maio/2016 a Abril/2017

ESPECIFICAÇÃO	EVOLUÇÃO DA RECEITA REALIZADA NOS ÚLTIMOS 12 MESES												TOTAL (ÚLTIMOS 12 MESES)	PREVISÃO ATUALIZADA 2017
	Maio/2016	Junho/2016	Julho/2016	Agosto/2016	Setembro/2016	Outubro/2016								
	Novembro/2016	Dezembro/2016	Janeiro/2017	Fevereiro/2017	Março/2017	Abril/2017								
RECEITAS CORRENTES (I)	1.951.799,30	1.671.384,77	1.774.002,12	1.664.645,93	1.386.472,75	1.531.669,86	26.760.446,36	34.059.737,00						
RECEITA TRIBUTÁRIA	2.269.994,10	3.839.203,96	3.332.396,16	2.533.043,94	2.591.135,70	2.214.697,77	1.998.542,78	1.897.730,00						
IPRU	136.069,31	143.997,20	136.121,51	183.610,75	142.395,71	124.054,68	1.998.542,78	1.897.730,00						
ISS	177.348,44	243.671,73	127.276,65	142.061,34	283.549,02	158.386,44	1.998.542,78	1.897.730,00						
IRRF	2.206,99	1.511,39	1.662,62	11.175,56	81,09	474,29	109.507,57	85.400,00						
ITBI	52.188,21	60.547,83	63.227,81	80.641,28	59.773,58	58.230,05	825.342,90	976.000,00						
Outras Receitas Tributárias	71.118,03	72.329,85	87.406,28	64.111,31	84.188,09	71.580,58	166.686,83	215.000,00						
RECEITAS DE CONTRIBUIÇÕES	14.088,00	15.393,60	6.460,00	19.110,00	16.340,00	1.926,00	561.408,04	275.250,00						
RECEITA PATRIMONIAL	40.769,30	18.719,93	17.220,00	47.250,12	44.000,29	42.474,25	335.597,44	346.080,00						
RECEITA DE SERVIÇOS	43.467,47	44.625,79	43.232,88	34.783,94	45.612,96	39.537,92	378.740,02	1.057.900,00						
TRANSEFERÊNCIAS CORRENTES	43.986,69	130.612,53	1.823,20	25.433,79	22.200,75	20.950,09	1.200,00	36.000,00						
Cota-Parte do FPM	24.118,64	21.918,59	21.538,20	30.745,79	70.813,56	36.500,51	378.740,02	1.057.900,00						
Cota-Parte do ICMS	21.474,42	20.341,54	19.561,56	30.023,75	26.847,48	27.599,16	735.773,53	1.627.700,00						
Cota-Parte do IPIVA	24.092,55	30.155,90	26.983,91	32.296,23	60.560,85	37.698,62	1.200,00	36.000,00						
Cota-Parte do ITR	28.907,64	28.466,10	30.107,83	68.599,03	54.858,42	48.631,30	1.200,00	36.000,00						
	69.593,47	71.569,90	65.987,34	62.892,79	73.238,03	56.231,85	1.200,00	36.000,00						
	47.849,03	44.106,64	72.215,73	490.705,28	767.639,78	609.979,48	3.105.014,62	8.900.000,00						
	1.200,00	-	-	-	-	-	1.200,00	36.000,00						
	-	1.417.664,95	1.530.647,19	1.372.536,14	1.155.467,40	1.326.207,59	23.536.038,31	29.293.350,00						
	2.008.231,11	3.513.780,32	3.093.074,90	2.292.068,00	2.160.129,39	1.955.103,35	1.200,00	36.000,00						
	1.038.850,74	858.259,00	951.695,27	771.673,58	627.524,79	761.749,21	1.200,00	36.000,00						
	1.389.800,72	2.172.595,94	925.831,57	1.186.891,15	743.660,03	895.983,91	12.324.515,91	13.530.000,00						
	-	-	-	-	-	-	3.105.014,62	8.900.000,00						
	-	-	1.236.690,08	490.705,28	767.639,78	609.979,48	3.105.014,62	8.900.000,00						
	-	-	-	-	-	-	666.087,77	990.000,00						
	-	-	340.867,15	121.944,32	155.003,96	48.272,34	666.087,77	990.000,00						
	1.096,02	1.184,54	1.049,39	1.490,72	24.262,33	78.555,00	124.763,14	65.950,00						
	5.753,22	3.811,07	1.636,15	543,41	22,43	5.418,86	124.763,14	65.950,00						

*[Handwritten signatures and initials]*

Prefeitura Municipal de Catanduvas - PR  
Relatório Resumido da Execução Orçamentária  
**Demonstrativo da Receita Corrente Líquida**  
Orçamentos Fiscal e da Seguridade Social  
Maio/2016 a Abril/2017

REO - ANEXO 3 (LRF, Art. 53, inciso I)

EVOLUÇÃO DA RECEITA REALIZADA NOS ÚLTIMOS 12 MESES

R\$ 1,00

ESPECIFICAÇÃO	EVOLUÇÃO DA RECEITA REALIZADA NOS ÚLTIMOS 12 MESES												TOTAL (ÚLTIMOS 12 MESES)	PREVISÃO ATUALIZADA 2017	
	Maio/2016	Junho/2016	Julho/2016	Agosto/2016	Setembro/2016	Outubro/2016	Novembro/2016	Dezembro/2016	Janeiro/2017	Fevereiro/2017	Março/2017	Abril/2017			
RECEITAS CORRENTES (I)	1.951.799,30	1.671.384,77	1.774.002,12	1.664.645,93	1.386.472,75	1.531.669,86	1.951.799,30	1.671.384,77	1.774.002,12	1.664.645,93	1.386.472,75	1.531.669,86	1.951.799,30	60.146,92	92.300,00
Transferências da LC 87/1996	5.021,51	5.021,51	5.021,51	5.021,51	5.021,51	5.021,51	5.021,51	5.021,51	5.021,51	5.021,51	5.021,51	5.021,51	5.021,51	-	-
Transferências da LC 61/1989	5.021,51	5.021,51	4.993,71	4.993,71	4.993,71	4.993,71	4.993,71	4.993,71	4.993,71	4.993,71	4.993,71	4.993,71	4.993,71	-	-
Transferências do FUNDEB	-	-	10.161,84	11.173,98	8.780,76	10.602,82	-	-	-	-	10.602,82	10.602,82	10.602,82	40.719,40	237.500,00
Transferências do FUNDEB	282.987,01	289.911,94	215.833,58	293.826,20	233.063,28	232.977,85	282.987,01	289.911,94	215.833,58	293.826,20	233.063,28	232.977,85	282.987,01	3.626.530,19	3.278.100,00
Outras Transferências Correntes	337.097,87	333.906,13	456.836,31	342.070,38	349.660,75	258.358,89	337.097,87	333.906,13	456.836,31	342.070,38	349.660,75	258.358,89	337.097,87	247.904,02	-
Outras Transferências Correntes	383.172,69	263.287,96	357.047,44	300.584,13	265.595,49	247.904,02	383.172,69	263.287,96	357.047,44	300.584,13	265.595,49	247.904,02	383.172,69	2.199.500,00	-
Outras Transferências Correntes	270.557,79	998.445,67	116.058,09	133.745,77	130.367,97	121.493,34	270.557,79	998.445,67	116.058,09	133.745,77	130.367,97	121.493,34	270.557,79	110.151,72	147.057,00
Outras Transferências Correntes	9.716,00	7.996,82	14.262,17	14.876,26	6.903,74	5.177,13	9.716,00	7.996,82	14.262,17	14.876,26	6.903,74	5.177,13	9.716,00	-	-
Outras Transferências Correntes	7.657,88	9.179,17	9.721,05	3.725,58	13.658,41	7.277,51	7.657,88	9.179,17	9.721,05	3.725,58	13.658,41	7.277,51	7.657,88	-	-
DEDUÇÕES (II)	208.993,61	172.892,96	125.663,71	155.625,11	131.361,68	169.065,10	208.993,61	172.892,96	125.663,71	155.625,11	131.361,68	169.065,10	208.993,61	3.099.900,92	5.310.050,00
DEDUÇÕES (II)	280.115,06	337.826,97	504.036,07	363.250,37	336.020,09	315.050,19	280.115,06	337.826,97	504.036,07	363.250,37	336.020,09	315.050,19	280.115,06	-	-
Contrib. do Servidor para o Plano de Previdência	-	-	-	-	-	-	-	-	-	-	-	-	-	-	662.900,00
Contrib. do Servidor para o Plano de Previdência	-	-	-	-	-	-	-	-	-	-	-	-	-	-	-
Dedução de Receita para Formação do FUNDEB	208.993,61	172.892,96	125.663,71	155.625,11	131.361,68	169.065,10	208.993,61	172.892,96	125.663,71	155.625,11	131.361,68	169.065,10	208.993,61	3.099.900,92	4.647.150,00
Dedução de Receita para Formação do FUNDEB	280.115,06	337.826,97	504.036,07	363.250,37	336.020,09	315.050,19	280.115,06	337.826,97	504.036,07	363.250,37	336.020,09	315.050,19	280.115,06	-	-
RECEITA CORRENTE LÍQUIDA (III) = (I - II)	1.742.805,69	1.498.491,81	1.648.338,41	1.509.020,82	1.255.111,07	1.362.604,76	1.742.805,69	1.498.491,81	1.648.338,41	1.509.020,82	1.255.111,07	1.362.604,76	1.742.805,69	23.660.545,44	28.749.687,00
RECEITA CORRENTE LÍQUIDA (III) = (I - II)	1.989.879,04	3.501.376,99	2.828.360,09	2.169.793,57	2.225.115,61	1.899.647,58	1.989.879,04	3.501.376,99	2.828.360,09	2.169.793,57	2.225.115,61	1.899.647,58	1.989.879,04	-	-

FONTE: PRONIM RF - Responsabilidade Fiscal, 23/Mai/2017 10h e 01m.

MOISÉS APARECIDO DE SOUZA  
PREFEITO

EDILSON MALAVSKI  
CONTROLE INTERNO

OTIELSON OLIVEIRA  
SECRETÁRIO DE FINANÇAS

GEPERSON FAVAN  
CONTADOR

CRC PR-058882/0-0


Prefeitura Municipal de Catanduvas - PR  
Relatório Resumido da Execução Orçamentária  
**Demonstrativo dos Restos a Pagar por Poder e Órgão**  
Orçamentos Fiscal e da Seguridade Social  
Janeiro a Abril 2017/Bimestre Março-Abril


RREO - ANEXO 7 (LRF, art.53, inciso V)

R\$ 1,00


RESTOS A PAGAR/ORGÃO	RESTOS A PAGAR PROCESSADOS E NÃO PROCESSADOS				RESTOS A PAGAR NÃO PROCESSADOS				Saldo Total L=(e+h)			
	LIQUIDADOS EM EXERCÍCIOS ANTERIORES		Pagos (c)	Cancelados (d)	Saldo e=(a+b)-(c+d)	Inscritos		Liquidados (h)		Pagos (i)	Cancelados (j)	Saldo k=-(+g)-(+j)
	Em Exercícios Anteriores (a)	Em 31 de dezembro de 2016 (b)				Em Exercícios Anteriores (f)	Em 31 de dezembro de 2016 (g)					
RESTOS A PAGAR/EXCETO INTRA-ORÇAMENTÁRIOS (I)	31.025,11	17.808,91	48.834,02	-	-	164.770,19	3.213.986,76	1.583.001,09	1.574.491,27	1.010,00	1.803.255,68	1.803.255,68
PODER EXECUTIVO	31.025,11	17.808,91	48.834,02	-	-	164.770,19	3.213.986,76	1.583.001,09	1.574.491,27	1.010,00	1.803.255,68	1.803.255,68
PODER LEGISLATIVO	-	-	-	-	-	-	-	-	-	-	-	-
TOTAL (III) = (I+II)	31.025,11	17.808,91	48.834,02	-	-	164.770,19	3.213.986,76	1.583.001,09	1.574.491,27	1.010,00	1.803.255,68	1.803.255,68

FONTE: PRONIM RF - Responsabilidade Fiscal, 23/Mai/2017, 10h e 04m.

  
MOISÉS APARECIDO DE SOUZA  
PREFEITO

  
EDILSON MALAVSKI  
CONTROLE INTERNO

  
OZIEL DE OLIVEIRA  
SECRETÁRIO DE FINANÇAS

  
JEFFERSON PAVAN  
CONTADOR

CRC PR-058882/0-0

Prefeitura Municipal de Catanduvas - PR  
Relatório Resumido da Execução Orçamentária  
**Demonstrativo das Receitas e Despesas com Manutenção e Desenvolvimento do Ensino - MDE**  
Orçamentos Fiscal e da Seguridade Social  
Janeiro a Abril 2017/Bimestre Março-Abril

RREO - ANEXO 8 (LDB, art. 72)

R\$ 1,00

RECEITA RESULTANTE DE IMPOSTOS (caput do art. 212 da Constituição)	PREVISÃO		RECEITAS REALIZADAS	
	INICIAL	ATUALIZADA (a)	Até o Bimestre (b)	% (c)=(b/a)x100
<b>1-RECEITAS DE IMPOSTOS</b>	<b>1.589.100,00</b>	<b>1.589.100,00</b>	<b>562.877,23</b>	<b>35,42</b>
1.1-Receita Resultante do Imposto sobre a Propriedade Predial e Territorial Urbana - IPTU	117.850,00	117.850,00	98.473,53	83,56
1.1.1-IPTU	85.400,00	85.400,00	90.727,75	106,24
1.1.2-Multas, Juros de Mora, Dívida Ativa e Outros Encargos do IPTU	32.450,00	32.450,00	7.745,78	23,87
1.2-Receita Resultante do Imposto sobre Transmissão Inter Vivos - ITBI	215.700,00	215.700,00	33.880,00	15,71
1.2.1-ITBI	215.000,00	215.000,00	33.880,00	15,76
1.2.2-Multas, Juros de Mora, Dívida Ativa e Outros Encargos do ITBI	700,00	700,00	-	-
1.3-Receita Resultante do Imposto sobre Serviços de Qualquer Natureza - ISS	980.300,00	980.300,00	308.765,68	31,50
1.3.1-ISS	976.000,00	976.000,00	307.286,26	31,48
1.3.2-Multas, Juros de Mora, Dívida Ativa e Outros Encargos do ISS	4.300,00	4.300,00	1.479,42	34,41
1.4-Receita Resultante do Imposto de Renda Retido na Fonte - IRRF	275.250,00	275.250,00	121.758,02	44,24
1.5-Receita Resultante do Imposto Territorial Rural - ITR (CF, art. 153, §4º, inciso III)	-	-	-	-
1.5.1-ITR	-	-	-	-
1.5.2-Multas, Juros de Mora, Dívida Ativa e Outros Encargos do ITR	-	-	-	-
<b>2-RECEITAS DE TRANSFERÊNCIAS CONSTITUCIONAIS E LEGAIS</b>	<b>23.815.750,00</b>	<b>23.815.750,00</b>	<b>7.591.784,14</b>	<b>31,88</b>
2.1-Cota-Parte FPM	13.530.000,00	13.530.000,00	3.752.366,66	27,73
2.1.1-Parcela referente à CF, art. 159, I, alínea b	12.950.000,00	12.950.000,00	3.752.366,66	28,98
2.1.2-Parcela referente à CF, art. 159, I, alínea d	450.000,00	450.000,00	-	-
2.1.3-Parcela referente à CF, art. 159, I, alínea e	130.000,00	130.000,00	-	-
2.2-Cota-Parte ICMS	8.900.000,00	8.900.000,00	3.105.014,62	34,89
2.3-ICMS-Desoneração - L.C. nº 87/1996	92.300,00	92.300,00	19.974,84	21,64
2.4-Cota-Parte IPI-Exportação	237.500,00	237.500,00	40.719,40	17,15
2.5-Cota-Parte ITR	65.950,00	65.950,00	7.620,85	11,56
2.6-Cota-Parte IPVA	990.000,00	990.000,00	666.087,77	67,28
2.7-Cota-Parte IOF-Ouro	-	-	-	-
<b>3-TOTAL DA RECEITA DE IMPOSTOS (1+2)</b>	<b>25.404.850,00</b>	<b>25.404.850,00</b>	<b>8.154.661,37</b>	<b>32,10</b>

*[Assinatura]*

**Prefeitura Municipal de Catanduvras - PR**  
**Relatório Resumido da Execução Orçamentária**  
**Demonstrativo das Receitas e Despesas com Manutenção e Desenvolvimento do Ensino - MDE**  
**Orçamentos Fiscal e da Seguridade Social**  
**Janeiro a Abril 2017/Bimestre Março-Abril**

RREO - ANEXO 8 (LDB, art. 72)

R\$ 1,00

RECEITAS ADICIONAIS PARA FINANCIAMENTO DO ENSINO	PREVISÃO INICIAL	PREVISÃO ATUALIZADA (a)	RECEITAS REALIZADAS	
			Até o Bimestre (b)	% (c)=(b/a)x100
4 - RECEITA DA APLICAÇÃO FINANCEIRA DE OUTROS RECURSOS DE IMPOSTOS VINCULADOS AO ENSINO	-	-	-	-
5 - RECEITA DE TRANSFERÊNCIAS DO FNDE	645.500,00	645.500,00	173.476,53	26,87
5.1 - Transferências do Salário-Educação	316.500,00	316.500,00	122.093,13	38,58
5.2 - Transferências Diretas - PDDE	-	-	-	-
5.3 - Transferências Diretas - PNAE	132.000,00	132.000,00	20.986,80	15,90
5.4 - Transferências Diretas - PVIATE	171.500,00	171.500,00	16.853,76	9,83
5.5 - Outras Transferências do FNDE	-	-	-	-
5.6 - Aplicação Financeira dos Recursos do FNDE	25.500,00	25.500,00	13.542,84	53,11
6 - RECEITA DE TRANSFERÊNCIAS DE CONVÊNIOS	-	-	-	-
6.1 - Transferências de Convênios	-	-	-	-
6.2 - Aplicação Financeira dos Recursos de Convênios	-	-	-	-
7 - RECEITA DE OPERAÇÕES DE CREDITO	-	-	-	-
8 - OUTRAS RECEITAS PARA FINANCIAMENTO DO ENSINO	204.000,00	204.000,00	50.961,06	24,98
9 - TOTAL DAS RECEITAS ADICIONAIS PARA FINANCIAMENTO DO ENSINO (4+5+6+7+8)	849.500,00	849.500,00	224.437,59	26,42
<b>FUNDEB</b>				
RECEITAS DO FUNDEB	PREVISÃO INICIAL	PREVISÃO ATUALIZADA (a)	Até o Bimestre (b)	% (c)=(b/a)x100
10 - RECEITAS DESTINADAS AO FUNDEB	4.647.150,00	4.647.150,00	1.518.356,72	32,67
10.1 - Cota-Parte FPM Destinada ao FUNDEB-(0% de 2.1.1)	2.590.000,00	2.590.000,00	750.473,20	28,98
10.2 - Cota-Parte ICMS Destinada ao FUNDEB-(0% de 2.2)	1.780.000,00	1.780.000,00	621.002,87	34,89
10.3 - ICMS-Desoneração Destinada ao FUNDEB-(0% de 2.3)	18.460,00	18.460,00	3.994,96	21,64
10.4 - Cota-Parte IPI-Exportação Destinada ao FUNDEB-(0% de 2.4)	47.500,00	47.500,00	8.143,90	17,15
10.5 - Cota-Parte ITR ou ITR Arrecadado Destinados ao FUNDEB-(0% de (2.5 + 2.5))	13.190,00	13.190,00	1.524,14	11,56
10.6 - Cota-Parte IPVA Destinada ao FUNDEB-(0% de 2.6)	198.000,00	198.000,00	133.217,65	67,28
11 - RECEITAS RECEBIDAS DO FUNDEB	3.283.600,00	3.283.600,00	1.414.734,53	43,08
11.1 - Transferências de Recursos do FUNDEB	3.278.100,00	3.278.100,00	1.406.926,33	42,92
11.2 - Complementação da União ao FUNDEB	5.500,00	5.500,00	7.808,20	141,97
11.3 - Receita de Aplicação Financeira dos Recursos do FUNDEB	-	-	-	-
12 - RESULTADO LÍQUIDO DAS TRANSFERÊNCIAS DO FUNDEB(11.1-10)	-1.369.050,00	-1.369.050,00	-111.430,39	8,14

[SE RESULTADO LÍQUIDO DA TRANSFERÊNCIA (12) > 0] = ACRÉSCIMO RESULTANTE DAS TRANSFERÊNCIAS DO FUNDEB  
[SE RESULTADO LÍQUIDO DA TRANSFERÊNCIA (12) < 0] = DECRÉSCIMO RESULTANTE DAS TRANSFERÊNCIAS DO FUNDEB

Prefeitura Municipal de Catanduvas - PR  
Relatório Resumido da Execução Orçamentária  
Demonstrativo das Receitas e Despesas com Manutenção e Desenvolvimento do Ensino - MDE  
Orçamentos Fiscal e da Seguridade Social  
Janeiro a Abril 2017/Bimestre Março-Abril

RREO - ANEXO 8 (LDB, art. 72)

R\$ 1,00

DESPESAS DO FUNDEB	DOTAÇÃO INICIAL	DOTAÇÃO ATUALIZADA (d)	DESPESAS EMPENHADAS		DESPESAS LIQUIDADAS	
			Até o Bimestre (e)	% (f)=(e/d)x100	Até o Bimestre (g)	% (h)=(g/d)x100
<b>13-PAGAMENTO DOS PROFISSIONAIS DO MAGISTÉRIO</b>	2.505.000,00	2.536.159,56	947.563,72	37,36	947.563,72	37,36
13.1-Com Educação Infantil	625.700,00	645.700,00	234.514,87	36,32	234.514,87	36,32
13.2-Com Ensino Fundamental	1.879.300,00	1.890.459,56	713.048,85	37,72	713.048,85	37,72
<b>14-OUTRAS DESPESAS</b>	778.600,00	798.600,00	352.914,98	44,19	352.914,98	44,19
14.1-Com Educação Infantil	778.600,00	798.600,00	352.914,98	44,19	352.914,98	44,19
14.2-Com Ensino Fundamental	-	-	-	-	-	-
<b>15-TOTAL DAS DESPESAS DO FUNDEB(13+14)</b>	3.283.600,00	3.334.759,56	1.300.478,70	39,00	1.300.478,70	39,00

DEDUÇÕES PARA FINS DE LIMITE DO FUNDEB

VALOR

16-RESTOS A PAGAR INSCRITOS NO EXERCÍCIO SEM DISPONIBILIDADE FINANCEIRA DE RECURSOS DO FUNDEB

16.1 - FUNDEB 60%

16.2 - FUNDEB 40%

17-DESPESAS CUSTEADAS COM O SUPERÁVIT FINANCEIRO, DO EXERCÍCIO ANTERIOR, DO FUNDEB

17.1 - FUNDEB 60%

17.2 - FUNDEB 40%

18-TOTAL DAS DEDUÇÕES CONSIDERADAS PARA FINS DE LIMITE DO FUNDEB (16+17)

INDICADORES DO FUNDEB

VALOR

19-TOTAL DAS DESPESAS DO FUNDEB PARA FINS DE LIMITE (15 - 18)

1.300.478,70

19.1-Mínimo de 60% do FUNDEB na Remuneração do Magistério¹ (13 - (16.1 + 17.1)) / (11) x 100 %

19.2-Máximo de 40% em Despesa com MDE, que não Remuneração do Magistério (14 - (16.2 + 17.2)) / (11) x 100 %

19.3-Máximo de 5% não Aplicado no Exercício (100 - (19.1 + 19.2)) %

24,95  
8,08

Prefeitura Municipal de Catanduvas - PR  
 Relatório Resumido da Execução Orçamentária  
**Demonstrativo das Receitas e Despesas com Manutenção e Desenvolvimento do Ensino - MDE**  
 Orçamentos Fiscal e da Seguridade Social  
 Janeiro a Abril 2017/Bimestre Março-Abril

RREO - ANEXO 8 (LDB, art. 72)

CONTROLE DA UTILIZAÇÃO DE RECURSOS NO EXERCÍCIO SUBSEQUENTE

VALOR

20-RECURSOS RECEBIDOS DO FUNDEB EM 2016 QUE NÃO FORAM UTILIZADOS

43.384,68

21-DESPESAS CUSTEADAS COM O SALDO DO ITEM 20 ATÉ O 1º TRIMESTRE DE 2017?

**MANUTENÇÃO E DESENVOLVIMENTO DO ENSINO - DESPESAS CUSTEADAS COM A RECEITA RESULTANTE DE IMPOSTOS E RECURSOS DO FUNDEB**

DESPESAS COM AÇÕES TÍPICAS DE MDE	DOTAÇÃO INICIAL	DOTAÇÃO ATUALIZADA (d)	DESPESAS EMPENHADAS		DESPESAS LIQUIDADAS	
			Até o Bimestre (e)	% (f)=(e/d)x100	Até o Bimestre (g)	% (h)=(g/d)x100
<b>22-EDUCAÇÃO INFANTIL</b>						
22.1-Creche	993.350,00	1.013.350,00	250.166,96	24,69	250.166,96	24,69
22.1.1-Despesas Custeadas com Recursos do FUNDEB	993.350,00	1.013.350,00	250.166,96	24,69	250.166,96	24,69
22.1.1.1-Despesas Custeadas com Recursos do FUNDEB	625.700,00	645.700,00	234.514,87	36,32	234.514,87	36,32
22.1.1.2-Despesas Custeadas com Outros Recursos de Impostos	367.650,00	367.650,00	15.652,09	4,26	15.652,09	4,26
22.2-Pré-Escola	-	-	-	-	-	-
22.2.1-Despesas Custeadas com Recursos do FUNDEB	-	-	-	-	-	-
22.2.2-Despesas Custeadas com Outros Recursos de Impostos	-	-	-	-	-	-
<b>23-ENSINO FUNDAMENTAL</b>						
23.1-Despesas Custeadas com Recursos do FUNDEB	4.145.880,00	4.225.709,75	1.451.101,38	34,34	1.322.789,07	31,30
23.2-Despesas Custeadas com Outros Recursos de Impostos	2.657.900,00	2.689.059,56	1.055.963,83	39,64	1.065.963,83	39,64
24-ENSINO MÉDIO	1.487.980,00	1.536.650,19	385.137,55	25,06	256.825,24	16,71
25-ENSINO SUPERIOR	14.600,00	14.600,00	-	-	-	-
26-ENSINO PROFISSIONAL NÃO INTEGRADO AO ENSINO REGULAR	-	-	-	-	-	-
27-OUTRAS	38.300,00	9.300,00	-	-	-	-
<b>28-TOTAL DAS DESPESAS COM AÇÕES TÍPICAS DE MDE (22+23+24+25+26+27)</b>	<b>5.192.130,00</b>	<b>5.262.959,75</b>	<b>1.701.268,34</b>	<b>32,33</b>	<b>1.572.956,03</b>	<b>29,89</b>



Prefeitura Municipal de Catanduvas - PR  
Relatório Resumido da Execução Orçamentária  
Demonstrativo das Receitas e Despesas com Manutenção e Desenvolvimento do Ensino - MDE  
Orçamentos Fiscal e da Seguridade Social  
Janeiro a Abril 2017/Bimestre Março-Abril

RREO - ANEXO 8 (LDB, art. 72)		DEDUÇÕES CONSIDERADAS PARA FINS DE LIMITE CONSTITUCIONAL						VALOR
29-RESULTADO LÍQUIDO DAS TRANSFERÊNCIAS DO FUNDEB = (12)								-111.430,39
30-DESPESAS CUSTEADAS COM A COMPLEMENTAÇÃO DO FUNDEB NO EXERCÍCIO								-
31-RECEITA DE APLICAÇÃO FINANCEIRA DOS RECURSOS DO FUNDEB ATÉ O BIMESTRE = (49)								7.808,20
32-DESPESAS CUSTEADAS COM O SUPERÁVIT FINANCEIRO, DO EXERCÍCIO ANTERIOR, DO FUNDEB								-
33-DESPESAS CUSTEADAS COM O SUPERÁVIT FINANCEIRO, DO EXERCÍCIO ANTERIOR DE OUTROS RECURSOS DE IMPOSTOS								-
34-RESTOS A PAGAR INSCRITOS NO EXERCÍCIO SEM DISPONIBILIDADE FINANCEIRA DE RECURSOS DE IMPOSTOS VINCULADOS AO ENSINO = 4								-
35-CANCELAMENTO, NO EXERCÍCIO, DE RESTOS A PAGAR INSCRITOS COM DISPONIBILIDADE FINANCEIRA DE RECURSOS DE IMPOSTOS VINCULADOS AO ENSINO = (45)								-
36-TOTAL DAS DEDUÇÕES CONSIDERADAS PARA FINS DE LIMITE CONSTITUCIONAL (29+30+31+32+33+34+35) = 6								-103.622,19
37-TOTAL DAS DESPESAS PARA FINS DE LIMITE (22+23) -(36) = 6								1.676.578,22
38-PERCENTUAL DE APLICAÇÃO EM MDE SOBRE A RECEITA LÍQUIDA DE IMPOSTOS (37)/(3)x100% = 5, LIMITE CONSTITUCIONAL 25% <sup>5</sup>								20,56
OUTRAS INFORMAÇÕES PARA CONTROLE								
OUTRAS DESPESAS CUSTEADAS COM RECEITAS ADICIONAIS PARA FINANCIAMENTO DO ENSINO	DOTAÇÃO INICIAL	DOTAÇÃO ATUALIZADA (d)	DESPESAS EMPENHADAS		DESPESAS LÍQUIDAS		%	
			Até o Bimestre (e)	% (f)=(e/d)x100	Até o Bimestre (g)	% (h)=(g/d)x100		
39-DESPESAS CUSTEADAS COM A APLICAÇÃO FINANCEIRA DE OUTROS RECURSOS DE IMPOSTOS VINCULADOS AO ENSINO	-	-	-	-	-	-	-	
40-DESPESAS CUSTEADAS COM A CONTRIBUIÇÃO SOCIAL DO SALÁRIO-EDUCAÇÃO	320.000,00	320.000,00	-	-	-	-	-	
41-DESPESAS CUSTEADAS COM OPERAÇÕES DE CRÉDITO	-	-	-	-	-	-	-	
42-DESPESAS CUSTEADAS COM OUTRAS RECEITAS PARA FINANCIAMENTO DO ENSINO	1.109.000,00	1.109.000,00	141.458,15	12,76	141.458,15	12,76	12,76	
43-TOTAL DAS OUTRAS DESPESAS CUSTEADAS COM RECEITAS ADICIONAIS PARA FINANCIAMENTO DO ENSINO (39+40+41+42)	1.429.000,00	1.429.000,00	141.458,15	9,90	141.458,15	9,90	9,90	
44-TOTAL GERAL DAS DESPESAS COM EDUCAÇÃO (28+43)	6.621.130,00	6.651.959,75	1.842.726,49	27,54	1.714.414,18	25,62	25,62	
RESTOS A PAGAR INSCRITOS COM DISPONIBILIDADE FINANCEIRA DE RECURSOS DE IMPOSTOS VINCULADOS AO ENSINO								
SALDO ATÉ O BIMESTRE								
CANCELADO EM 2017 (i)								
45-RESTOS A PAGAR DE DESPESAS COM MDE	-	-	-	-	-	-	-	
45.1-Executadas com Recursos de Impostos Vinculados ao Ensino	-	-	-	-	-	-	-	
45.2-Executadas com Recursos do FUNDEB	-	-	-	-	-	-	-	

R\$ 1,00

Prefeitura Municipal de Catanduvas - PR  
Relatório Resumido da Execução Orçamentária  
**Demonstrativo das Receitas e Despesas com Manutenção e Desenvolvimento do Ensino - MDE**  
Orçamentos Fiscal e da Seguridade Social  
Janeiro a Abril 2017/Bimestre Março-Abril

RREO - ANEXO 8 (LDB, art. 72) R\$ 1,00

CONTROLE DA DISPONIBILIDADE FINANCEIRA	FUNDEB	SALÁRIO EDUCAÇÃO
46-DISPONIBILIDADE FINANCEIRA EM 31 DE DEZEMBRO DE 2016	43.384,68	146.026,78
47-(+)INGRESSO DE RECURSOS ATÉ O BIMESTRE	1.406.926,33	122.093,13
48-(-)PAGAMENTOS EFETUADOS ATÉ O BIMESTRE	1.062.789,95	-
48.1 Orçamento do Exercício	1.062.789,95	-
48.2 Restos a Pagar	-	-
49-(+)RECEITA DE APLICAÇÃO FINANCEIRA DOS RECURSOS ATÉ O BIMESTRE	7.808,20	-
50-(=)DISPONIBILIDADE FINANCEIRA ATÉ O BIMESTRE	395.329,26	268.119,91
51- (+)Ajustes	-	-
51.1 Retenções	-	-
51.2 Conciliação Bancária	-	-
52-(=)SALDO FINANCEIRO CONCLUÍDO	395.329,26	268.119,91

FONTE: PRONIM RF - Responsabilidade Fiscal, 23/Mai/2017, 10h e 04m.

Limites mínimos anuais a serem cumpridos no encerramento do exercício.


Art. 21, § 2º, Lei 11.494/2007. "Até 5% dos recursos recebidos à conta dos Fundos, inclusive relativos à complementação da União recebidos nos termos do § 1º do art. 6º desta Lei, poderão ser utilizados no 1º trimestre do exercício imediatamente subsequente, mediante abertura de crédito adicional."


Caput do artigo 212 da CF/1988.

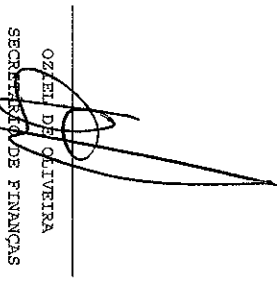
Os valores referentes à parcela dos Restos a Pagar inscritos sem disponibilidade financeira vinculada à educação deverão ser informados somente no RREO do último bimestre do exercício.


Limites mínimos anuais a serem cumpridos no encerramento do exercício, no âmbito de atuação prioritária, conforme LDB, art. 11, V.

Nos cinco primeiros bimestres do exercício o acompanhamento poderá ser feito com base na despesa empenhada ou na despesa liquidada. No último bimestre do exercício, o valor deverá corresponder ao total da despesa empenhada

  
MOISÉS APARECIDO DE SOUZA  
PREFEITO

  
EDILSON MALAVSKI  
CONTROLE INTERNO

  
OZEM DE OLIVEIRA  
SECRETARIA DE FINANÇAS

  
GETERSON PAVAN  
CONTADOR

CRC PR-058882/0-0

Prefeitura Municipal de Catanduvas - PR  
 Relatório Resumido da Execução Orçamentária  
**Demonstrativo das Receitas de Operações de Crédito e Despesas de Capital**  
 Orçamentos Fiscal e da Seguridade Social  
 Janeiro a Abril 2017/Bimestre Março-Abril

RREO - ANEXO 9 (LRF, art.53, § 1º, inciso I)

R\$ 1,00

RECEITAS	PREVISÃO ATUALIZADA (a)	RECEITAS REALIZADAS (b)	SALDO NÃO REALIZADO (c)=(a-b)
RECEITAS DE OPERAÇÕES DE CRÉDITO <sup>1</sup> (I)	-	-	-
DESPESAS	DOTAÇÃO ATUALIZADA	DESPESAS EMPENHADAS	DESPESAS LIQUIDADAS
	(d)	(e)	DESPESAS INSCRITAS EM RESTOS A PAGAR NÃO PROCESSADOS
DESPESAS DE CAPITAL	4.690.118,91	348.243,47	296.932,34
(-)-Incentivos Fiscais a Contribuinte			
(-)-Incentivos Fiscais a Contribuinte por Instituições Financeiras	4.690.118,91	348.243,47	296.932,34
DESPESAS DE CAPITAL LÍQUIDA (II)	4.690.118,91	348.243,47	296.932,34
RESULTADO PARA APURAÇÃO DA REGRA DE OURO (III)=(I-II)	-4.690.118,91	-348.243,47	-
			SALDO NÃO EXECUTADO (f)=(d-e)
			4.341.875,44
			-4.341.875,44

FONTE: PRONIM RF - Responsabilidade Fiscal, 23/Mai/2017, 10h e 05m.

Notas:

<sup>1</sup> Operações de Crédito descritas na CF, art. 167, inciso III;

MOISÉS APARECIDO DE SOUZA

PREFEITO

EDISON MALAVSKI

CONTROLE INTERNO

OZLENE DE OLIVEIRA

SECRETÁRIA DE FINANÇAS

GERFERSON PAVAN

CONTADOR

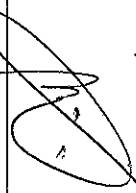
CRC PR-058882/O-0


Prefeitura Municipal de Catanduvas - PR  
Relatório Resumido da Execução Orçamentária  
Demonstrativo da Receita de Alienação de Ativos e Aplicação dos Recursos  
Orçamentos Fiscal e da Seguridade Social  
Janeiro a Abril/2017


RREO - ANEXO 11 (LRF, art. 53, § 1º, inciso III) Em Reais


RECEITAS	PREVISÃO ATUALIZADA	RECEITAS REALIZADAS				SALDO
	(a)	(b)	(c)=(a-b)			
	-					-
<b>DESPESAS</b>						
APLICAÇÃO DOS RECURSOS DA ALIENAÇÃO DE ATIVOS (II)	(d)	(e)	(f)	(g)	(h)=(d-e)	-
Despesas de Capital	-	-	-	-	-	-
INVESTIMENTOS	-	-	-	-	-	-
INVERSÕES FINANCEIRAS	-	-	-	-	-	-
AMORTIZAÇÃO DA DÍVIDA / REFINANCIAMENTO DA DÍVIDA	-	-	-	-	-	-
Despesas Correntes dos Regimes de Previdência	-	-	-	-	-	-
Regime Próprio dos Servidores Públicos	-	-	-	-	-	-
<b>SALDO FINANCEIRO A APLICAR</b>	2016	2017			SALDO ATUAL	
VALOR (III)	(i)	(j) = (1b - (1f + 1g))			(k) = (11f + 11j)	

FOONTE: PRONIM RF - Responsabilidade Fiscal, 23/Mai/2017, 10h e 06m.

  
MOISES APARECIDO DE SOUZA  
PREFEITO

  
EDILSON MALAVSKI  
CONTROLE INTERNO

  
OZENE DE OLIVEIRA  
SECRETARIO DE FINANÇAS

  
JEFFERSON PAVAN  
CONTADOR

Prefeitura Municipal de Catanduvas-PR  
 Relatório Resumido da Execução Orçamentária  
 Demonstrativo das Despesas de Caráter Continuado Derivadas das Parcerias Público-Privadas  
 Contratadas

Orçamentos Fiscal e da Seguridade Social  
 Janeiro a Dezembro/2017

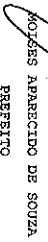
Lei nº 11.079, de 30.12.2004, arts. 22, 25 e 28 - Anexo XIII

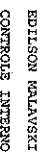
R\$ 1,00

ESPECIFICAÇÃO	SALDO TOTAL EM 31 DE DEZEMBRO DO EXERCÍCIO ANTERIOR	REGISTROS EFETUADOS EM 2017		SALDO TOTAL
		No bimestre	Até o bimestre	
	(a)		(b)	(a)+(b)
TOTAL DE ATIVOS				
Direitos Futuros				
Ativos Contabilizados na SPE				
Contratada para Provisões de PPP				
TOTAL DE PASSIVOS(I)				
Obrigações Não Relacionadas a Serviços				
Contratada para Ativos da SPE				
Provisões de PPP				
SALDANTES DE PPP (II)				
SALDO LÍQUIDO DE PASSIVOS DE PPP (III)=(I-II)				
PASSIVOS CONTINGENTES				
Contraprestações Futuras				
Riscos Não Provisoriados				
Outros Passivos Contingentes				
ATIVOS CONTINGENTES				
Serviços Futuros				
Outros Ativos Contingentes				

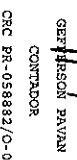
DESPESAS DE PPP	EXERCÍCIO ANTERIOR	EXERCÍCIO CORRENTE	EXERCÍCIO/ 2018	EXERCÍCIO/ 2019	EXERCÍCIO/ 2020	EXERCÍCIO/ 2021	EXERCÍCIO/ 2022	EXERCÍCIO/ 2023	EXERCÍCIO/ 2024	EXERCÍCIO/ 2025	EXERCÍCIO/ 2026	TOTAL DAS DESPESAS	RECEITA CORRENTE LÍQUIDA (RCL)	TOTAL DAS DESPESAS (RCL/1)
Do Ente Federado														
Das Escolas Não-Dependentes														
TOTAL DAS DESPESAS														
RECEITA CORRENTE LÍQUIDA (RCL)														
TOTAL DAS DESPESAS (RCL/1)														

FONTE: PRONIM RF - Responsabilidade Fiscal, 23/Mai/2017, 10h e 09m.

  
 JOÃO APARECIDO DE SOUZA  
 PREFEITO

  
 EDILSON MALAVSKI  
 CONTROLE INTERNO

  
 ZILENE DE OLIVEIRA  
 SECRETÁRIA DE FINANÇAS

  
 JEFFERSON PAVAN  
 CONTADOR  
 CRC PR-058882/O-0