

Prefeitura Municipal de Catanduvas - PR
Relatório Resumido da Execução Orçamentária
Demonstrativo do Resultado Nominal
Orçamentos Fiscal e da Seguridade Social
Janeiro a Abril 2016/Bimestre Março-Abril

RREO - ANEXO V(LRF, art. 53, inciso III)

R\$ 1,00


DÍVIDA FISCAL LÍQUIDA	SALDO		
	Em 31/Dez/2015	Em 29/Fev/2016	Em 30/Abr/2016
	(a)	(b)	(c)
DÍVIDA CONSOLIDADA (I)	3.588.463,31	3.588.463,31	3.588.463,31
DEDUÇÕES(II)	7.238.002,66	8.124.005,67	8.423.495,46
Disponibilidade de Caixa Bruta	7.314.629,52	8.972.226,23	9.349.522,05
Demais Haveres Financeiros	-	-	-
(-)Restos a Pagar Processados (Exceto Precatórios)	76.626,86	848.220,56	926.026,59
DÍVIDA CONSOLIDADA LÍQUIDA(III)=(I-II)	-3.649.539,35	-4.535.542,36	-4.835.032,15
RECEITA DE PRIVATIZAÇÕES(IV)	-	-	-
PASSIVOS RECONHECIDOS(V)	-	-	-
DÍVIDA FISCAL LÍQUIDA(VI)=(III+IV-V)	-3.649.539,35	-4.535.542,36	-4.835.032,15

RESULTADO NOMINAL	PERÍODO DE REFERÊNCIA	
	No Bimestre	Até o Bimestre
	(c-b)	(c-a)
VALOR	-299.489,79	-1.185.492,80

DISCRIMINAÇÃO DA META FISCAL	VALOR CORRENTE
META DE RESULTADO NOMINAL FIXADA NO ANEXO DE METAS FISCAIS DA LDO P/O EXERCÍCIO DE REFERÊNCIA	-140.964,20

REGIME PREVIDENCIÁRIO			
DÍVIDA FISCAL LÍQUIDA PREVIDENCIÁRIA	SALDO		
	Em 31/Dez/2015	Em 29/Fev/2016	Em 30/Abr/2016
	(a)	(b)	(c)
DÍVIDA CONSOLIDADA PREVIDENCIÁRIA(VII)	-	-	-
Passivo Atuarial	-	-	-
Demais Dívidas	-	-	-
DEDUÇÕES(VIII)	-	-	-
Disponibilidade de Caixa Bruta	-	-	-
Investimentos	-	-	-
Demais Haveres Financeiros	-	-	-
(-)Restos a Pagar Processados	-	-	-
DÍVIDA CONSOLIDADA LÍQUIDA PREVIDENCIÁRIA(IX)=(VII-VIII)	-	-	-
PASSIVOS RECONHECIDOS(X)	-	-	-
DÍVIDA FISCAL LÍQUIDA PREVIDENCIÁRIA(XI)=(IX-X)	-	-	-

FONTE: PRONIM RF - Responsabilidade Fiscal, 23/Mai/2016, 08h e 17m.


Noemi Schmidt de Moura
Ferreira
MUNICÍPIO DE CATANDUVAS/PR
Ivete Goretti de Corti de Oliveira
Responsável/Finanças
Portaria 001/2013


Edilson Malavski
Controlador Interno
PREFEITURA MUNICIPAL DE CATANDUVAS
SILVIO FARIAS
Contador CRC/PR-051049/O-0

Prefeitura Municipal de Catanduvas-PR
Relatório Resumido da Execução Orçamentária
Demonstrativo do Resultado Primário
Orçamentos Fiscal e da Seguridade Social
Janeiro a Abril 2016/Bimestre Março-Abril

RREO - ANEXO VI(LRF, art. 53, inciso III)

R\$ 1,00

RECEITAS PRIMÁRIAS	PREVISÃO ATUALIZADA	RECEITAS REALIZADAS	
		Até o Bimestre/ 2016	Até o Bimestre/ 2015
RECEITAS PRIMÁRIAS CORRENTES(I)	27.550.754,03	7.912.262,49	7.675.891,06
RECEITA TRIBUTÁRIA	2.094.393,03	594.840,47	543.930,43
IPTU	88.209,45	84.436,05	78.238,73
ISS	944.658,58	225.979,75	225.394,98
ITBI	411.000,00	44.280,00	33.910,00
IRRF	281.700,00	96.800,46	60.820,25
Outras Receitas Tributárias	368.825,00	143.344,21	145.566,47
Receita de Contribuição	2.226.700,00	132.559,74	161.751,45
Receita Previdenciária	1.894.000,00	-	-
Outras Contribuições	332.700,00	132.559,74	161.751,45
Receita Patrimonial Líquida	-	-	-
Receita Patrimonial	1.109.900,00	251.517,98	195.447,74
(-)Aplicações Financeiras	1.109.900,00	251.517,98	195.447,74
Transferências Correntes	22.304.550,00	7.152.497,43	6.939.868,47
Cota-Parte do FPM	10.640.000,00	2.707.637,11	2.834.238,45
Cota-Parte do IPVA	533.600,00	506.856,65	319.650,45
Cota-Parte do ICMS	5.316.800,00	2.055.960,55	1.923.463,88
Convênios	-	-	-
Outras Transferências Correntes	5.814.150,00	1.882.043,12	1.862.515,69
Demais Receitas Correntes	925.111,00	32.364,85	30.340,71
Dívida Ativa	89.337,00	9.999,97	10.040,94
Diversas Receitas Correntes	835.774,00	22.364,88	20.299,77
RECEITAS DE CAPITAL(II)	542.000,00	439.363,51	672.925,00
Operações de Crédito(III)	-	-	-
Amortização de Empréstimos(IV)	-	-	-
Alienação de Bens(V)	-	-	-
Transferências de Capital	542.000,00	439.363,51	672.925,00
Convênios	442.000,00	194.288,32	672.925,00
Outras Transferências de Capital	100.000,00	245.075,19	-
Outras Receitas de Capital	-	-	-
RECEITAS PRIMÁRIAS DE CAPITAL(VI)=(II-III-IV-V)	542.000,00	439.363,51	672.925,00
RECEITA PRIMÁRIA TOTAL(VII)=(I+VI)	28.092.754,03	8.351.626,00	8.348.816,06

DESPESAS PRIMÁRIAS	DOTAÇÃO ATUALIZADA	DESPESAS EMPENHADAS		DESPESAS LIQUIDADAS	
		Até o Bimestre/ 2016	Até o Bimestre/ 2015	Até o Bimestre/ 2016	Até o Bimestre/ 2015
DESPESAS CORRENTES(VIII)	26.346.352,82	6.925.200,09	6.301.415,17	6.346.606,11	5.448.368,03

Prefeitura Municipal de Catanduvas-PR
Relatório Resumido da Execução Orçamentária
Demonstrativo do Resultado Primário
Orçamentos Fiscal e da Seguridade Social
Janeiro a Abril 2016/Bimestre Março-Abril

RREO - ANEXO VI(LRF, art. 53, inciso III)


R\$ 1,00

DESPESAS PRIMÁRIAS	DOTAÇÃO ATUALIZADA	DESPESAS EMPENHADAS		DESPESAS LIQUIDADAS	
		Até o Bimestre/ 2016	Até o Bimestre/ 2015	Até o Bimestre/ 2016	Até o Bimestre/ 2015
Pessoal e Encargos Sociais	13.702.385,00	3.852.206,03	3.092.514,45	3.848.802,06	3.092.514,45
Juros e Encargos da Dívida(IX)	24.700,00	-	-	-	-
Outras Despesas Correntes	12.619.267,82	3.072.994,06	3.208.900,72	2.497.804,05	2.355.853,58
DESPESAS PRIMÁRIAS CORRENTES(X)=(VIII-IX)	26.321.652,82	6.925.200,09	6.301.415,17	6.346.606,11	5.448.368,03
DESPESAS DE CAPITAL(XI)	3.605.860,99	390.518,28	1.005.025,96	111.918,28	165.348,23
Investimentos	3.603.841,96	390.518,28	975.595,53	111.918,28	135.917,80
Inversões Financeiras	-	-	-	-	-
Concessão de Empréstimos(XII)	-	-	-	-	-
Aquisição Título de Capital Integralizado(XIII)	-	-	-	-	-
Demais Inversões Financeiras	-	-	-	-	-
Amortização da Dívida(XIV)	2.019,03	-	29.430,43	-	29.430,43
DESPESAS PRIMÁRIAS DE CAPITAL(XV)=(XI-XII-XIII-XIV)	3.603.841,96	390.518,28	975.595,53	111.918,28	135.917,80
RESERVA DE CONTINGÊNCIA(XVI)	1.980.108,42	-	-	-	-
RESERVA DO RPPS(XVII)	-	-	-	-	-
DESPESA PRIMÁRIA TOTAL(XVIII)=(X+XV+XVI+XVII)	31.905.603,20	7.315.718,37	7.277.010,70	6.458.524,39	5.584.285,83
RESULTADO PRIMÁRIO(XIX)=(VII-XVIII)	-3.812.849,17	1.035.907,63	1.071.805,36	1.893.101,61	2.764.530,23
SALDOS DE EXERCÍCIOS ANTERIORES					2.729.436,33
DISCRIMINAÇÃO DA META FISCAL				VL. CORRENTE	
META DE RESULTADO PRIMÁRIO FIXADA NO ANEXO DE METAS FISCAIS DA LDO P/O				1.518.169,45	
EXERCÍCIO DE REFERÊNCIA					

FONTE: PRONIM RF - Responsabilidade Fiscal, 23/Mai/2016, 08h e 17m.


Noemi Schmidt de Moura
Prefeita


Edilson Malavski
Controlador Interno


PREFEITURA MUNICIPAL DE CATANDUVAS
SÍLVIO FARIAS
Controlador - ENC PR-051049/O-0


MUNICÍPIO DE CATANDUVAS/PR
Ivete Goretti de Carli de Oliveira
Responsável/Finanças
Portaria 001/2013

Prefeitura Municipal de Catanduvas-PR
Relatório Resumido da Execução Orçamentária
DEMONSTRATIVO DAS RECEITAS E DESPESAS COM AÇÕES E SERVIÇOS PÚBLICOS DE SAÚDE
Orçamentos Fiscal e da Seguridade Social
Janeiro a Abril 2016/Bimestre Março-Abril

RREO – ANEXO 12 (LC 141/2012, art. 35)

R\$ 1,00

RECEITAS PARA APURAÇÃO DA APLICAÇÃO EM AÇÕES E SERVIÇOS PÚBLICOS DE SAÚDE	PREVISÃO INICIAL	PREVISÃO ATUALIZADA (a)	RECEITAS REALIZADAS	
			Até o Bimestre (b)	% (b/a) x 100
RECEITA DE IMPOSTOS LÍQUIDA (I)	1.758.168,03	1.758.168,03	458.250,68	26,06
Imposto Predial e Territorial Urbano - IPTU	88.209,45	88.209,45	84.436,05	95,72
Imposto sobre Transmissão de Bens Intervivos - ITBI	411.000,00	411.000,00	44.280,00	10,77
Imposto sobre Serviços de Qualquer Natureza - ISS	944.658,58	944.658,58	225.979,75	23,92
Imposto de Renda Retido na Fonte - IRRF	281.700,00	281.700,00	96.800,46	34,36
Imposto Territorial Rural - ITR	-	-	-	-
Multa, Juros de Mora e Outros Encargos dos Impostos	3.850,00	3.850,00	108,11	2,81
Dívida Ativa dos Impostos	15.050,00	15.050,00	4.817,87	32,01
Multas, Juros de Mora e Outros Encargos da Dívida Ativa	13.700,00	13.700,00	1.828,44	13,35
RECEITA DE TRANSFERÊNCIAS CONSTITUCIONAIS E LEGAIS (II)	20.346.550,00	20.346.550,00	6.652.670,08	32,70
Cota-Parte FPM	12.800.000,00	12.800.000,00	3.384.546,25	26,44
Cota-Parte ITR	86.550,00	86.550,00	7.026,89	8,12
Cota-Parte IPVA	667.000,00	667.000,00	633.570,88	94,99
Cota-Parte ICMS	6.646.000,00	6.646.000,00	2.569.950,61	38,67
Cota-Parte IPI-Exportação	107.000,00	107.000,00	37.489,92	35,04
Compensações Financeiras Provenientes de Impostos e Transferências Constitucionais	40.000,00	40.000,00	20.085,53	50,21
Desoneração ICMS (LC 87/96)	40.000,00	40.000,00	20.085,53	50,21
Outras	-	-	-	-
TOTAL DAS RECEITAS PARA APURAÇÃO DA APLICAÇÃO EM AÇÕES E SERVIÇOS PÚBLICOS DE SAÚDE (III) = I + II	22.104.718,03	22.104.718,03	7.110.920,76	32,17

RECEITAS ADICIONAIS PARA FINANCIAMENTO DA SAÚDE	PREVISÃO INICIAL	PREVISÃO ATUALIZADA (c)	RECEITAS REALIZADAS	
			Até o Bimestre (d)	% (d/c) x 100
TRANSFERÊNCIA DE RECURSOS DO SISTEMA ÚNICO DE SAÚDE-SUS	928.990,00	1.028.990,00	540.910,51	52,57
Provenientes da União	738.490,00	838.490,00	382.395,32	45,61
Provenientes dos Estados	190.500,00	190.500,00	158.515,19	83,21
Provenientes de Outros Municípios	-	-	-	-
Outras Receitas do SUS	-	-	-	-
TRANSFERÊNCIAS VOLUNTÁRIAS	-	-	-	-
RECEITAS DE OPERAÇÕES DE CRÉDITO VINCULADAS À SAÚDE	-	-	-	-
OUTRAS RECEITAS PARA FINANCIAMENTO DA SAÚDE	21.050,00	21.050,00	17.294,56	82,16
TOTAL RECEITAS ADICIONAIS PARA FINANCIAMENTO DA SAÚDE	950.040,00	1.050.040,00	558.205,07	53,16

DESPESAS COM SAÚDE (Por Grupo de Natureza da Despesa)	DOTAÇÃO INICIAL	DOTAÇÃO ATUALIZADA (e)	DESPESAS EMPENHADAS		DESPESAS LIQUIDADAS	
			Até o Bimestre (f)	% (f/e) x 100	Até o Bimestre (g)	% (g/e) x 100
DESPESAS CORRENTES	5.172.400,00	6.059.053,58	1.654.470,68	27,31	1.526.970,50	25,20
Pessoal e Encargos Sociais	2.625.850,00	3.255.850,00	1.022.163,55	31,39	1.022.163,55	31,39
Juros e Encargos da Dívida	-	-	-	-	-	-
Outras Despesas Correntes	2.546.550,00	2.803.203,58	632.307,13	22,56	504.806,95	18,01
DESPESAS DE CAPITAL	275.245,00	785.280,96	322.860,28	41,11	44.260,28	5,64
Investimentos	275.245,00	785.280,96	322.860,28	41,11	44.260,28	5,64
Inversões Financeiras	-	-	-	-	-	-
Amortização da Dívida	-	-	-	-	-	-
TOTAL DAS DESPESAS COM SAÚDE (IV)	5.447.645,00	6.844.334,54	1.977.330,96	28,89	1.571.230,78	22,96

Prefeitura Municipal de Catanduvas-PR
Relatório Resumido da Execução Orçamentária
DEMONSTRATIVO DAS RECEITAS E DESPESAS COM AÇÕES E SERVIÇOS PÚBLICOS DE SAÚDE
Orçamentos Fiscal e da Seguridade Social
Janeiro a Abril 2016/Bimestre Março-Abril

RREO - ANEXO 12 (LC 141/2012, art. 35)

R\$ 1,00

DESPESAS COM SAÚDE NÃO COMPUTADAS PARA FINS DE APURAÇÃO DO PERCENTUAL MÍNIMO	DOTAÇÃO INICIAL	DOTAÇÃO ATUALIZADA	DESPESAS EMPENHADAS		DESPESAS LIQUIDADAS	
			Até o Bimestre (h)	% (h/IV f) x 100	Até o Bimestre (i)	% (i/IV g) x 100
DESPESAS COM INATIVOS E PENSIONISTAS	-	-	-	-	-	-
DESPESA COM ASSISTÊNCIA À SAÚDE QUE NÃO ATENDE AO PRINCÍPIO DE ACESSO UNIVERSAL	-	-	-	-	-	-
DESPESAS CUSTEADAS COM OUTROS RECURSOS	947.830,00	1.656.443,54	570.538,02	28,85	297.251,07	18,92
Recursos de Transferência do Sistema Único de Saúde - SUS	926.430,00	1.635.043,54	570.538,02	28,85	297.251,07	18,92
Recursos de Operações de Crédito	-	-	-	-	-	-
Outros Recursos	21.400,00	21.400,00	-	-	-	-
OUTRAS AÇÕES E SERVIÇOS NÃO COMPUTADOS	-	-	-	-	-	-
RESTOS A PAGAR NÃO PROCESSADOS INSCRITOS INDEVIDAMENTE NO EXERCÍCIO SEM DISPONIBILIDADE FINANCEIRA ¹	-	-	-	-	-	-
DESPESAS CUSTEADAS COM DISPONIBILIDADE DE CAIXA VINCULADA AOS RESTOS A PAGAR CANCELADOS ²	-	-	-	-	-	-
DESPESAS CUSTEADAS COM RECURSOS VINCULADOS À PARCELA DO PERCENTUAL MÍNIMO QUE NÃO FOI APLICADA EM AÇÕES E SERVIÇOS DE SAÚDE EM EXERCÍCIOS ANTERIORES ³	-	-	-	-	-	-
TOTAL DAS DESPESAS COM NÃO COMPUTADAS (V)	947.830,00	1.656.443,54	570.538,02	28,85	297.251,07	18,92

TOTAL DAS DESPESAS COM AÇÕES E SERVIÇOS PÚBLICOS DE SAÚDE (VI) = (IV - V)	4.499.815,00	5.187.891,00	1.406.792,94	71,15	1.273.979,71	81,08
--	---------------------	---------------------	---------------------	--------------	---------------------	--------------

PERCENTUAL DE APLICAÇÃO EM AÇÕES E SERVIÇOS PÚBLICOS DE SAÚDE SOBRE A RECEITA DE IMPOSTOS LÍQUIDA E TRANSFERÊNCIAS CONSTITUCIONAIS E LEGAIS (VII%) = (VII / IIIb x 100) ⁶ - LIMITE CONSTITUCIONAL 15% ⁴ e 5	17,92
---	-------

VALOR REFERENTE À DIFERENÇA ENTRE O VALOR EXECUTADO E O LIMITE MÍNIMO CONSTITUCIONAL [VII - (15 x IIIb) / 100] ⁶	207.341,60
---	------------

EXECUÇÃO DE RESTOS A PAGAR NÃO PROCESSADOS INSCRITOS COM DISPONIBILIDADE DE CAIXA	INSCRITOS	CANCELADOS/ PRESCRITOS	PAGOS	A PAGAR	PARCELA CONSIDERADA NO LIMITE
Total	-	-	-	-	-

CONTROLE DOS RESTOS A PAGAR CANCELADOS OU PRESCRITOS PARA FINS DE APLICAÇÃO DA DISPONIBILIDADE DE CAIXA CONFORME ARTIGO 24, §1º e 2º	RESTOS A PAGAR CANCELADOS OU PRESCRITOS		
	Saldo Inicial	Despesas custeadas no exercício de referência (j)	Saldo Final (não aplicado)
Total (VIII)	-	-	-

CONTROLE DO VALOR REFERENTE AO PERCENTUAL MÍNIMO NÃO CUMPRIDO EM EXERCÍCIOS ANTERIORES PARA FINS DE APLICAÇÃO DOS RECURSOS VINCULADOS CONFORME ARTIGOS 25 E 26	LIMITE NÃO CUMPRIDO		
	Saldo Inicial	Despesas custeadas no exercício de referência (k)	Saldo Final (não aplicado)
Total (IX)	-	-	-

Prefeitura Municipal de Catanduvas-PR
Relatório Resumido da Execução Orçamentária
DEMONSTRATIVO DAS RECEITAS E DESPESAS COM AÇÕES E SERVIÇOS PÚBLICOS DE SAÚDE
Orçamentos Fiscal e da Seguridade Social
Janeiro a Abril 2016/Bimestre Março-Abril

RREO – ANEXO 12 (LC 141/2012, art. 35)


R\$ 1,00

DESPESAS COM SAÚDE (Por Subfunção)	DOTAÇÃO INICIAL	DOTAÇÃO ATUALIZADA	DESPESAS EMPENHADAS		DESPESAS LIQUIDADAS	
			Até o Bimestre (l)	% (l/ Total l) x 100	Até o Bimestre (m)	% (m/Total m) x 100
Atenção Básica	5.186.255,00	6.582.366,96	1.943.166,86	98,27	1.537.066,68	97,83
Assistência Hospitalar e Ambulatorial	-	-	-	-	-	-
Suporte Profilático e Terapêutico	-	-	-	-	-	-
Vigilância Sanitária	77.200,00	77.200,00	42,46	-	42,46	-
Vigilância Epidemiológica	184.190,00	184.767,58	34.121,64	1,73	34.121,64	2,17
Alimentação e Nutrição	-	-	-	-	-	-
Outras Subfunções	-	-	-	-	-	-
TOTAL	5.447.645,00	6.844.334,54	1.977.330,96	100,00	1.571.230,78	100,00


FONTE: PRONIM RF - Responsabilidade Fiscal, 23/Mai/2016, 08h e 22m.

- Essa linha apresentará valor somente no Relatório Resumido da Execução Orçamentária do último bimestre do exercício.
- O valor apresentado na intercessão com a coluna "l" ou com a coluna "h" deverá ser o mesmo apresentado no "total j".
- O valor apresentado na intercessão com a coluna "i" ou com a coluna "h" deverá ser o mesmo apresentado no "total K".
- Limite anual mínimo a ser cumprido no encerramento do exercício. Deverá ser informado o limite estabelecido na Lei Orgânica do Município quando o percentual ne estabelecido for superior ao fixado na LC nº 141/20126
- Durante o exercício esse valor servirá para o monitoramento previsto no art. 23 da LC 141/2012
- Nos cinco primeiros bimestres do exercício o acompanhamento será feito com base na despesa liquidada. No último bimestre do exercício, o valor deverá correspon da despesa empenhada.
- Essa coluna poderá ser apresentada somente no último bimestre.


Noemi Schmidt de Moura
Prefeita


Edilson Malavski
Controlador Interno


PREFEITURA MUN. CATANDUVAS
SILVIO FARIAS
Contador CRC PR-051049/O-0


MUNICÍPIO DE CATANDUVAS
Ivete Goreti de Carli de Oliveira
Responsável/Finanças
Portaria 001/2013

Prefeitura Municipal de Catanduvas - PR
Relatório Resumido da Execução Orçamentária
Demonstrativo Simplificado do Relatório Resumido da Execução Orçamentária
Orçamentos Fiscal e da Seguridade Social
Janeiro a Abril 2016/Bimestre Março-Abril

LRF, Art. 48 - Anexo XIV

BALANÇO ORÇAMENTÁRIO		R\$ 1,00		
		Até o bimestre		
RECEITAS				
Previsão Inicial da Receita				
Previsão Atualizada da Receita		29.102.654,03		
Receitas Realizadas		29.202.654,03		
Déficit Orçamentário		8.603.143,98		
Saldos de Exercícios Anteriores(Utilizados para Créditos Adicionais)		2.729.436,33		
DESPESAS				
Dotação Inicial		29.101.654,03		
Créditos Adicionais		2.830.668,20		
Dotação Atualizada		31.932.322,23		
Despesas Empenhadas		7.315.718,37		
Despesas Liquidadas		6.458.524,39		
Despesas Pagas		5.560.770,70		
Superávit Orçamentário		2.144.619,59		
DESPESAS POR FUNÇÃO/SUBFUNÇÃO				
Despesas Empenhadas		7.315.718,37		
Despesas Liquidadas		6.458.524,39		
RECEITA CORRENTE LÍQUIDA - RCL				
Receita Corrente Líquida		24.242.241,16		
RECEITAS E DESPESAS DOS REGIMES DE PREVIDÊNCIA				
Regime Próprio de Previdência Social dos Servidores Públicos		Até o bimestre		
Receitas Previdenciárias Realizadas(IV)		0,00		
Despesas Previdenciárias Liquidadas(V)		0,00		
Resultado Previdenciário (VI)=(IV-V)		0,00		
RESULTADOS NOMINAL E PRIMÁRIO				
	Meta Fixada no Anexo de Metas Fiscais da LDO	Resultado Apurado Até o Bimestre	% em Relação a Meta	
	(a)	(b)	(b/a)	
Resultado Nominal	-140.964,20	-1.185.492,80	840,99	
Resultado Primário	1.518.169,45	1.893.101,61	124,70	
RESTOS A PAGAR POR PODER E MINISTÉRIO PÚBLICO				
	Inscrição	Cancelamento até o bimestre	Pagamento até o bimestre	Saldo a Pagar
RESTOS A PAGAR PROCESSADOS	76.626,86	0,00	67.660,39	8.966,47
<i>Poder Executivo</i>	76.626,86	0,00	67.660,39	8.966,47
<i>Poder Legislativo</i>	0,00	0,00	0,00	0,00
RESTOS A PAGAR NÃO-PROCESSADOS	3.787.196,40	16.410,21	894.737,28	2.876.048,91
<i>Poder Executivo</i>	3.722.553,31	16.410,21	857.208,70	2.848.934,40
<i>Poder Legislativo</i>	64.643,09	0,00	37.528,58	27.114,51
TOTAL	3.863.823,26	16.410,21	962.397,67	2.885.015,38

Prefeitura Municipal de Catanduvas - PR
Relatório Resumido da Execução Orçamentária
Demonstrativo Simplificado do Relatório Resumido da Execução Orçamentária
Orçamentos Fiscal e da Seguridade Social
Janeiro a Abril 2016/Bimestre Março-Abril

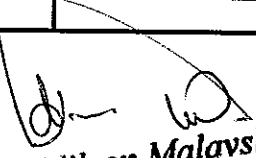
LRF, Art. 48 - Anexo XIV


R\$ 1,00


BALANÇO ORÇAMENTÁRIO		Até o bimestre		
DESPESAS COM MANUTENÇÃO E DESENVOLVIMENTO DE ENSINO	Valor Apurado Até o Bimestre	Limites Constitucionais Anuais		
		% Mínimo a Aplicar no Exercício	% Aplicado Até o Bimestre	
Mínimo Anual de 25% das Receitas de Impostos na Manutenção e Desenvolvimento do Ensino	1.966.904,69	25%		27,66
Mínimo Anual de 60% do FUNDEB na Remuneração do Magistério com Ensino Fundamental e Médio				
Mínimo Anual de 60% do FUNDEB na Remuneração do Magistério com Ensino Infantil e Ensino Fundamental	1.232.480,67	60%		99,51
RECEITAS DE OPERAÇÕES DE CRÉDITO E DESPESAS DE CAPITAL		Valor apurado até o bimestre	Saldo Não Realizado	
Receitas de Operações de Crédito		0,00	0,00	
Despesa de Capital Líquida		111.918,28	3.493.942,71	
PROJEÇÃO ATUARIAL DOS REGIMES DE PREVIDÊNCIA				
Regime Próprio de Previdência Social dos Servidores Públicos	Exercício	10º Exercício	20º Exercício	35º Exercício
Receitas Previdenciárias (IV)	2.360.199,13	4.365.107,80	6.189.201,30	0,00
Despesas Previdenciárias (V)	1.374.175,45	2.459.927,13	4.318.480,45	0,00
Resultado Previdenciário (IV-V)	986.023,68	1.905.180,67	1.870.720,85	0,00
RECEITA DA ALIENAÇÃO DE ATIVOS E APLICAÇÃO DOS RECURSOS		Valor apurado até o bimestre	Saldo a Realizar	
Receita de Capital Resultante da Alienação de Ativos		0,00	0,00	
Aplicação dos Recursos da Alienação de Ativos		0,00	0,00	
DESPESAS COM AÇÕES E SERVIÇOS PÚBLICOS DE SAÚDE		Valor Apurado Até o Bimestre	Limite Constitucional Anual	
Despesas Próprias com Ações e Serviços Públicos de Saúde	1.273.979,71	% Mínimo a Aplicar no exercício	% Aplicado Até o Bimestre	
		15%	17,92	
DESPESAS DE CARÁTER CONTINUADO DERIVADAS DE PPP		Valor Apurado no Exercício Corrente		
Total das Despesas/RCL (%)				

FONTE: PRONIM RF - Responsabilidade Fiscal, 23/Mai/2016, 08h e 23m.


Noemi Sennidi de Moura
Prefeita


Edilson Malavski
Controlador Interno


PREFEITURA MUNICIPAL DE CATANDUVAS
SILVIO FARIAS
Contador CRC BR 051049/O-0


MUNICÍPIO DE CATANDUVAS/PR
Ivete Goretti de Camargo
Responsável/Finanças
Portaria 001/2013