

Prefeitura Municipal de Catanduvas-PR
Relatório Resumido da Execução Orçamentária
Balanco Orçamentário

Orçamentos Fiscal e da Seguridade Social

Janeiro a Abril 2016/Bimestre Março-Abril

RREO - ANEXO I (LRF, Art.52, inciso I, alíneas "a" e "b" do inciso II e §1º)

R\$ 1,00

RECEITAS	PREVISÃO INICIAL	PREVISÃO ATUALIZADA (a)	RECEITAS REALIZADAS				SALDO (a-c)
			No Bimestre (b)	% (b/a)	Até o Bimestre (c)	% (c/a)	
RECEITAS (EXCETO INTRA-ORÇAMENTÁRIAS)(I)	27.272.404,03	27.372.404,03	4.335.579,40	15,84	8.603.143,98	31,43	18.769.260,05
RECEITAS CORRENTES	26.830.404,03	26.830.404,03	3.962.513,36	14,77	8.163.780,47	30,43	18.666.623,56
RECEITA TRIBUTÁRIA	2.094.393,03	2.094.393,03	387.199,65	18,49	594.840,47	28,40	1.499.552,56
IMPOSTOS	1.725.568,03	1.725.568,03	289.832,83	16,80	451.496,26	26,17	1.274.071,77
TAXAS	356.525,00	356.525,00	97.366,82	27,31	143.344,21	40,21	213.180,79
CONTRIBUIÇÃO DE MELHORIA	12.300,00	12.300,00	-	-	-	-	12.300,00
RECEITAS DE CONTRIBUIÇÕES	974.700,00	974.700,00	76.729,05	7,87	132.559,74	13,60	842.140,26
CONTRIBUIÇÕES SOCIAIS	642.000,00	642.000,00	-	-	-	-	642.000,00
CONTRIBUIÇÃO PARA O CUSTEIO DO SERVIÇO DE ILUMINAÇÃO	332.700,00	332.700,00	76.729,05	23,06	132.559,74	39,84	200.140,26
RECEITA PATRIMONIAL	1.109.900,00	1.109.900,00	136.694,54	12,32	251.517,98	22,66	858.382,02
RECEITAS DE VALORES MOBILIÁRIOS	49.350,00	49.350,00	-	-	-	-	49.350,00
RECEITA DE SERVIÇOS	22.304.550,00	22.304.550,00	3.339.091,56	14,97	7.152.497,43	32,07	15.152.052,57
TRANSFERÊNCIAS CORRENTES	22.299.900,00	22.299.900,00	3.339.091,56	14,97	7.152.497,43	32,07	15.147.402,57
TRANSFERÊNCIAS INTERGOVERNAMENTAIS	4.650,00	4.650,00	-	-	-	-	4.650,00
TRANSFERÊNCIAS DE PESSOAS	297.511,00	297.511,00	22.798,56	7,66	32.364,85	10,88	265.146,15
OUTRAS RECEITAS CORRENTES	166.174,00	166.174,00	2.734,03	1,65	3.279,32	1,97	162.894,68
MULTAS E JUROS DE MORA	29.600,00	29.600,00	11.583,78	39,13	16.773,56	56,67	12.826,44
INDENIZACÕES E RESTITUIÇÕES	89.337,00	89.337,00	7.457,75	8,35	9.999,97	11,19	79.337,03
RECEITA DA DÍVIDA ATIVA	12.400,00	12.400,00	1.023,00	8,25	2.312,00	18,65	10.088,00
RECEITAS DIVERSAS	442.000,00	442.000,00	373.066,04	68,83	439.363,51	81,06	102.636,49
RECEITAS DE CAPITAL	-	-	-	-	-	-	-
OPERAÇÕES DE CRÉDITO	-	-	-	-	-	-	-
ALIENAÇÃO DE BENS	-	-	-	-	-	-	-
TRANSFERÊNCIAS DE CAPITAL	442.000,00	442.000,00	373.066,04	68,83	439.363,51	81,06	102.636,49
TRANSFERÊNCIAS INTERGOVERNAMENTAIS	-	100.000,00	245.075,19	245,08	245.075,19	245,08	-145.075,19


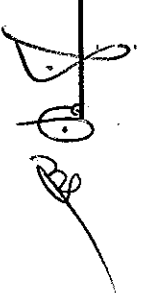
Prefeitura Municipal de Catanduvas-PR
Relatório Resumido da Execução Orçamentária
Balanco Orçamentário
Orçamentos Fiscal e da Seguridade Social

Janeiro a Abril 2016/Bimestre Março-Abril

RR00 - ANEXO II (RF, Art. 52, Inciso I, alíneas "a" e "b" do Inciso II e §1º)

R\$ 1,00

RECEITAS	PREVISÃO INICIAL	PREVISÃO ATUALIZADA (a)	RECEITAS REALIZADAS				SALDO (a-c)
			No Bimestre (b)	% (b/a)	Até o Bimestre (c)	% (c/a)	
TRANSCORRÊNCIAS DE CONVÊNIOS	442.000,00	442.000,00	127.990,85	28,96	194.288,32	43,96	247.711,68
RECEITAS (INTRA-ORÇAMENTÁRIAS)(II)	1.830.250,00	1.830.250,00	-	-	-	-	1.830.250,00
SUBTOTAL DAS RECEITAS(II)=(I+II)	29.102.654,03	29.202.654,03	4.335.579,40	14,85	8.603.143,98	29,46	20.599.510,05
OPERAÇÕES DE CRÉDITO-REFINANCIAMENTO(V)	-	-	-	-	-	-	-
Operações de Crédito Internas	-	-	-	-	-	-	-
Mobilisria	-	-	-	-	-	-	-
Contratual	-	-	-	-	-	-	-
Operações de Crédito Externas	-	-	-	-	-	-	-
Mobilisria	-	-	-	-	-	-	-
Contratual	-	-	-	-	-	-	-
SUBTOTAL COM REFINANCIAMENTO(V)=(III+IV)	29.102.654,03	29.202.654,03	4.335.579,40	14,85	8.603.143,98	29,46	20.599.510,05
DÉFICIT(VI)	-	-	-	-	-	-	-
TOTAL(VII)=(V+VI)	29.102.654,03	29.202.654,03	4.335.579,40	14,85	8.603.143,98	29,46	20.599.510,05
SALDOS DE EXERCÍCIOS ANTERIORES (UTILIZADOS PARA CRÉDITOS ADICIONAIS)	-	-	-	-	2.729.436,33	-	-
Superávlt Financeiro	-	-	-	-	2.729.436,33	-	-
Reabertura de Créditos Adicionais	-	-	-	-	-	-	-

Prefeitura Municipal de Catanduvas-PR
 Relatório Resumido da Execução Orçamentária
 Balanço Orçamentário
 Orçamentos Fiscal e da Seguridade Social

Janeiro a Abril 2016/Bimestre Março-Abril

R\$ 1,00

RRFO - ANEXO I (RF, Art.52, Inciso I, alíneas "a" e "b" do Inciso II e §1º)

DESPESAS	DOTAÇÃO INICIAL	DOTAÇÃO ATUALIZADA	DESPESAS EMPENHADAS		SALDO	DESPESAS LIQUIDADAS		SALDO	DESPESAS PAGAS ATÉ O BIMESTRE
			No Bimestre	Até o Bimestre		No Bimestre	Até o Bimestre		
(d)	(e)	(f)	(g)=(e-f)	(h)	(i)=(e-h)	(j)			
DESPESAS EXCETO INTRA-ORÇAMENTÁRIAS(VIII)	27.699.554,03	30.501.222,23	3.586.780,31	7.055.950,60	23.445.271,63	3.352.907,87	6.198.756,62	24.302.465,61	5.301.579,49
DESPESAS CORRENTES	23.754.620,58	24.915.252,82	3.252.919,67	6.665.432,32	18.249.820,50	3.294.823,85	6.086.838,34	18.828.414,48	5.197.611,21
PESSOAL E ENCARGOS SOCIAIS	12.020.785,00	12.871.285,00	1.824.120,52	3.597.438,26	9.278.846,74	1.820.716,55	3.589.034,29	9.282.250,71	2.858.948,02
JUNOS E ENCARGOS DA DIVIDA	24.700,00	24.700,00	-	-	24.700,00	-	-	24.700,00	-
OUTRAS DESPESAS CORRENTES	11.709.135,58	12.019.267,82	1.428.799,15	3.072.994,06	8.946.273,76	1.474.107,30	2.497.804,05	9.521.463,77	2.338.663,19
DESPESAS DE CAPITAL	1.964.825,03	3.605.860,99	333.860,64	390.518,28	3.215.342,71	58.084,02	111.918,28	3.493.942,71	103.968,28
INVESTIMENTOS	1.962.806,00	3.603.841,96	333.860,64	390.518,28	3.213.323,68	58.084,02	111.918,28	3.491.923,68	103.968,28
AMORTIZAÇÃO DA DIVIDA / FINANCIAMENTO DA DIVIDA	2.019,03	2.019,03	-	-	2.019,03	-	-	2.019,03	-
RESERVA DE CONTINGÊNCIA	1.980.108,42	1.980.108,42	-	-	1.980.108,42	-	-	1.980.108,42	-
RESERVA DO RPPS	-	-	-	-	-	-	-	-	-
DESPESAS (INTRA-ORÇAMENTÁRIAS)(IX)	1.402.100,00	1.431.100,00	134.286,00	259.767,77	1.171.332,23	134.286,00	259.767,77	1.171.332,23	259.191,21
SUBTOTAL DAS DESPESAS(X)=VIII+IX	29.101.654,03	31.932.322,23	3.721.066,31	7.315.718,37	24.616.603,86	3.487.193,87	6.458.524,39	25.473.797,84	5.560.770,70
AMORTIZAÇÃO DA DIVIDA/REFINANCIAMENTO(XI)	-	-	-	-	-	-	-	-	-
Amortização da Divida Interna	-	-	-	-	-	-	-	-	-
Divida Mobiliária	-	-	-	-	-	-	-	-	-
Outras Dividas	-	-	-	-	-	-	-	-	-
Amortização da Divida Externa	-	-	-	-	-	-	-	-	-
Divida Mobiliária	-	-	-	-	-	-	-	-	-
Outras Dividas	-	-	-	-	-	-	-	-	-
SUBTOTAL C/REFINANCIAMENTO(XII)=(X+XI)	29.101.654,03	31.932.322,23	3.721.066,31	7.315.718,37	24.616.603,86	3.487.193,87	6.458.524,39	25.473.797,84	5.560.770,70
SUPERÁVIT(XIII)	-	-	-	1.287.425,61	-	-	-	-	-
TOTAL(XIV)=(XII+XIII)	29.101.654,03	31.932.322,23	3.721.066,31	7.315.718,37	24.616.603,86	3.487.193,87	6.458.524,39	25.473.797,84	5.560.770,70



Prefeitura Municipal de Catanduvas-PR
 Relatório Resumido da Execução Orçamentária
Balanco Orçamentário
 Orçamentos Fiscal e da Seguridade Social

Janeiro a Abril 2016/Bimestre Março-Abril


RREO - ANEXO (LRF, Art.52, inciso I, alíneas "a" e "b" do inciso II e §2º)

R\$ 1,00


RECEITAS INTRA-ORÇAMENTÁRIAS	PREVISÃO INICIAL	PREVISÃO ATUALIZADA (a)	RECEITAS REALIZADAS		SALDO (a-c)
			No Bimestre (b)	% (b/a)	
RECEITAS CORRENTES INTRAORÇAMENTÁRIAS	1.830.250,00	1.830.250,00	-	-	1.830.250,00
RECEITAS DE CONTRIBUIÇÕES	1.252.000,00	1.252.000,00	-	-	1.252.000,00
CONTRIBUIÇÕES SOCIAIS	1.252.000,00	1.252.000,00	-	-	1.252.000,00
OUTRAS RECEITAS CORRENTES INTRAORÇAMENTÁRIA	578.250,00	578.250,00	-	-	578.250,00
RECEITAS DEC. DE RP - PER. P/ AMORZ. DE D. AT. DO RPPS	578.250,00	578.250,00	-	-	578.250,00
TOTAL	1.830.250,00	1.830.250,00	-	-	1.830.250,00


DESPESAS INTRA-ORÇAMENTÁRIAS	DOTAÇÃO INICIAL (d)	DOTAÇÃO ATUALIZADA (e)	DESPESAS EMPENHADAS		SALDO (g)=(e-f)	DESPESAS LIQUIDADAS		SALDO (i)=(e-h)	DESPESAS PAGAS ATÉ O BIMESTRE (j)
			No Bimestre	Até o Bimestre (f)		No Bimestre	Até o Bimestre (h)		
DESPESAS CORRENTES	1.402.100,00	1.431.100,00	134.286,00	259.767,77	1.171.332,23	134.286,00	259.767,77	1.171.332,23	259.191,21
PESSOAL E ENCARGOS SOCIAIS	802.100,00	831.100,00	134.286,00	259.767,77	571.332,23	134.286,00	259.767,77	571.332,23	259.191,21
OUTRAS DESPESAS CORRENTES	600.000,00	600.000,00	-	-	600.000,00	-	-	600.000,00	-
TOTAL	1.402.100,00	1.431.100,00	134.286,00	259.767,77	1.171.332,23	134.286,00	259.767,77	1.171.332,23	259.191,21

FONTE: PRONIM RF - Responsabilidade Fiscal, 23/Mai/2016, 08h e 15m.


MUNICÍPIO DE CATANDUVAS-PR
 Ivete Gordini de Oliveira
 Responsável/Finalicas
 Portaria 001/2013


Noemi Schmidt de Moura
 Prefeita

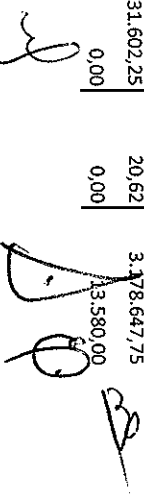

Edison Malawski
 Controlador Interno


PREFEITURA MUNICIPAL DE CATANDUVAS
 SÍLVIO FERNANDES
 Contador CRC: PF-051049/O-0

Prefeitura Municipal de Catanduvas - PR
Relatório Resumido de Execução Orçamentária
Demonstrativo da Execução das Despesas por Função/Subfunção
Orçamento Fiscal e da Seguridade Social
Janeiro a Abril 2016/Bimestre Março-Abril

RREO - ANEXO II(LRF, Art. 52, inciso II, alínea 'c') R\$ 1,00

FUNÇÃO/SUBFUNÇÃO	Dotação Inicial	Dotação Atualizada (a)	Despesas Empenhadas		%	SALDO (c)=(a-b)	Despesas Liquidadas		%	Saldo (e)=(a-d)
			No Bimestre	Até o Bimestre (b)			No Bimestre	Até o Bimestre (d)		
DESPESAS(EXCETO INTRA-ORÇAMENTÁRIAS)(I)	27.699.554,03	30.501.222,23	3.586.780,34	7.055.950,60	96,45	23.445.271,63	3.352.907,87	6.198.756,62	95,98	24.302.465,61
Legislativa	1.019.600,00	1.019.600,00	100.623,10	196.455,50	2,69	823.144,50	100.623,10	196.455,50	3,04	823.144,50
Ação Legislativa	1.019.600,00	1.019.600,00	100.623,10	196.455,50	2,69	823.144,50	100.623,10	196.455,50	3,04	823.144,50
Administração	3.780.319,58	3.833.182,17	429.716,84	951.066,68	13,00	2.882.115,49	406.707,85	856.826,30	13,27	2.976.355,87
Planejamento e Orçamento	266.880,00	266.880,00	44.088,77	84.238,03	1,15	182.641,97	44.088,77	84.238,03	1,30	182.641,97
Administração Geral	2.761.219,58	2.743.719,58	284.606,73	652.765,48	8,92	2.090.954,10	261.597,74	558.525,10	8,65	2.185.194,48
Administração Financeira	702.020,00	762.382,59	93.343,17	195.918,93	2,68	566.463,66	93.343,17	195.918,93	3,03	566.463,66
Controle Interno	50.200,00	60.200,00	7.678,17	18.144,24	0,25	42.055,76	7.678,17	18.144,24	0,28	42.055,76
Assistência Social	1.242.875,00	1.408.931,29	211.180,96	410.038,80	5,60	998.892,49	214.370,51	394.504,43	6,11	1.014.426,86
Administração Geral	335.435,00	355.935,00	65.785,62	148.742,59	2,03	207.192,41	68.439,41	141.150,92	2,19	214.784,08
Assistência ao Idoso	32.040,00	32.040,00	3.264,77	9.670,18	0,13	22.369,82	3.264,77	9.670,18	0,15	22.369,82
Assistência ao Portador de Deficiência	6.000,00	6.000,00	0,00	0,00	0,00	6.000,00	0,00	0,00	0,00	6.000,00
Assistência à Criança e ao Adolescente	184.410,00	226.410,00	20.961,14	55.314,63	0,76	171.095,37	21.496,90	47.371,93	0,73	179.038,07
Assistência Comunitária	684.990,00	788.546,29	121.169,43	196.311,40	2,68	592.234,89	121.169,43	196.311,40	3,04	592.234,89
Previdência Social	1.860.000,00	1.860.000,00	0,00	0,00	0,00	1.860.000,00	0,00	0,00	0,00	1.860.000,00
Previdência do Regime Estatutário	1.860.000,00	1.860.000,00	0,00	0,00	0,00	1.860.000,00	0,00	0,00	0,00	1.860.000,00
Saúde	5.237.895,00	6.634.584,54	1.123.134,01	1.911.964,37	26,14	4.722.620,17	832.752,76	1.505.864,19	23,32	5.128.720,35
Atenção Básica	4.983.505,00	6.379.616,96	1.106.450,52	1.877.800,27	25,67	4.501.816,69	814.695,79	1.471.700,09	22,79	4.907.916,87
Vigilância Sanitária	77.200,00	77.200,00	42,46	42,46	0,00	77.157,54	42,46	42,46	0,00	77.157,54
Vigilância Epidemiológica	177.190,00	177.767,58	16.641,03	34.121,64	0,47	143.645,94	18.014,51	34.121,64	0,53	143.645,94
Trabalho	93.350,00	93.350,00	0,00	0,00	0,00	93.350,00	0,00	0,00	0,00	93.350,00
Fomento ao Trabalho	93.350,00	93.350,00	0,00	0,00	0,00	93.350,00	0,00	0,00	0,00	93.350,00
Educação	6.006.190,00	6.008.107,69	1.031.892,66	1.915.703,17	26,19	4.092.404,52	1.043.600,08	1.852.314,19	28,68	4.155.793,50
Alimentação e Nutrição	626.530,00	626.530,00	164.436,89	260.765,12	3,56	365.764,88	164.436,89	260.765,12	4,04	365.764,88
Ensino Fundamental	4.510.250,00	4.510.250,00	725.287,61	1.391.587,26	19,02	3.118.662,74	740.399,00	1.331.602,25	20,62	3.178.647,75
Ensino Médio	13.580,00	13.580,00	0,00	0,00	0,00	13.580,00	0,00	0,00	0,00	13.580,00



Prefeitura Municipal de Catanduvas - PR
Relatório Resumido de Execução Orçamentária
Demonstrativo da Execução das Despesas por Função/Subfunção
Orçamento Fiscal e da Seguridade Social
Janeiro a Abril 2016/Bimestre Março-Abril

RREO - ANEXO II(LRF, Art. 52, inciso II, alínea 'c')

R\$ 1,00

FUNÇÃO/SUBFUNÇÃO	Dotação Inicial	Dotação Atualizada (a)	Despesas Empenhadas			SALDO (c)=(a-b)	Despesas Liquidadas			Saldo (e)=(a-d)
			No Bimestre	Até o Bimestre (b)	%		No Bimestre	Até o Bimestre (d)	%	
Educação Infantil	775.640,00	775.640,00	130.189,48	241.924,50	3,31	533.715,50	126.785,51	238.520,53	3,69	537.119,47
Educação de Jovens e Adultos	68.470,00	70.387,69	11.978,68	21.426,29	0,29	48.961,40	11.978,68	21.426,29	0,33	48.961,40
Educação Especial	11.720,00	11.720,00	0,00	0,00	0,00	11.720,00	0,00	0,00	0,00	11.720,00
Cultura	498.600,00	533.600,00	41.174,07	90.879,40	1,24	442.720,60	41.174,07	90.879,40	1,41	442.720,60
Difusão Cultural	498.600,00	533.600,00	41.174,07	90.879,40	1,24	442.720,60	41.174,07	90.879,40	1,41	442.720,60
Urbanismo	2.866.416,00	3.874.558,09	323.716,37	636.584,52	8,70	3.237.973,57	334.284,40	617.596,27	9,56	3.256.961,82
Infra-Estrutura Urbana	1.023.350,00	2.020.350,00	14.885,64	14.885,64	0,20	2.005.464,36	14.885,64	14.885,64	0,23	2.005.464,36
Serviços Urbanos	1.843.066,00	1.854.208,09	308.830,73	621.698,88	8,50	1.232.509,21	319.398,76	602.710,63	9,33	1.251.497,46
Habituação	22.500,00	22.500,00	0,00	0,00	0,00	22.500,00	0,00	0,00	0,00	22.500,00
Habituação Urbana	22.500,00	22.500,00	0,00	0,00	0,00	22.500,00	0,00	0,00	0,00	22.500,00
Saneamento	1.300,00	1.300,00	0,00	0,00	0,00	1.300,00	0,00	0,00	0,00	1.300,00
Saneamento Básico Urbano	1.300,00	1.300,00	0,00	0,00	0,00	1.300,00	0,00	0,00	0,00	1.300,00
Gestão Ambiental	35.110,00	155.110,00	0,00	240,00	0,00	154.870,00	0,00	240,00	0,00	154.870,00
Preservação e Conservação Ambiental	35.110,00	155.110,00	0,00	240,00	0,00	154.870,00	0,00	240,00	0,00	154.870,00
Agricultura	653.150,00	663.150,00	46.265,05	115.349,56	1,58	547.800,44	48.914,67	93.940,93	1,45	569.209,07
Extensão Rural	653.150,00	663.150,00	46.265,05	115.349,56	1,58	547.800,44	48.914,67	93.940,93	1,45	569.209,07
Indústria	42.940,00	42.940,00	0,00	0,00	0,00	42.940,00	0,00	0,00	0,00	42.940,00
Promoção Industrial	42.940,00	42.940,00	0,00	0,00	0,00	42.940,00	0,00	0,00	0,00	42.940,00
Comércio e Serviços	5.740,00	5.740,00	0,00	0,00	0,00	5.740,00	0,00	0,00	0,00	5.740,00
Promoção Comercial	5.740,00	5.740,00	0,00	0,00	0,00	5.740,00	0,00	0,00	0,00	5.740,00
Transporte	1.717.121,00	1.731.121,00	208.562,72	696.078,97	9,51	1.035.042,03	275.832,98	474.412,86	7,35	1.256.708,14
Transporte Rodoviário	1.717.121,00	1.731.121,00	208.562,72	696.078,97	9,51	1.035.042,03	275.832,98	474.412,86	7,35	1.256.708,14
Desporto e Lazer	217.270,00	214.270,00	27.834,93	43.507,11	0,59	170.762,89	20.334,93	36.007,11	0,56	178.262,89
Desporto Comunitário	217.270,00	214.270,00	27.834,93	43.507,11	0,59	170.762,89	20.334,93	36.007,11	0,56	178.262,89
Encargos Especiais	419.069,03	419.069,03	42.679,60	88.082,52	1,20	330.986,51	34.312,52	79.715,44	1,23	339.353,59
Serviço da Dívida Interna	26.719,03	26.719,03	0,00	0,00	0,00	26.719,03	0,00	0,00	0,00	26.719,03

[Handwritten signature and stamp]

Prefeitura Municipal de Catanduvas - PR
Relatório Resumido de Execução Orçamentária
Demonstrativo da Execução das Despesas por Função/Subfunção
Orçamento Fiscal e da Seguridade Social
Janeiro a Abril 2016/Bimestre Março-Abril

R\$ 1,00

FUNÇÃO/SUBFUNÇÃO	Dotação Inicial	Dotação Atualizada (a)	Despesas Empenhadas		SALDO (c)=(a-b)	Despesas Líquidas		Saldo (e)=(a-d)
			No Bimestre	Até o Bimestre (b)		% (b/total b)	No Bimestre	
Outros Encargos Especiais	392.350,00	392.350,00	42.679,60	88.082,52	304.267,48	34.312,52	79.715,44	312.634,56
Reserva de Contingência	1.980.108,42	1.980.108,42	0,00	0,00	1.980.108,42	0,00	0,00	1.980.108,42
Reserva de Contingência	1.980.108,42	1.980.108,42	0,00	0,00	1.980.108,42	0,00	0,00	1.980.108,42
DESPESAS INTRA-ORÇAMENTÁRIAS (II)	1.402.100,00	1.431.100,00	134.286,00	259.767,77	1.171.332,23	134.286,00	259.767,77	1.171.332,23
TOTAL (III)=(I+II)	29.101.654,03	31.932.322,23	3.721.066,31	7.315.718,37	24.616.603,86	3.487.193,87	6.458.524,39	25.473.797,84

[Handwritten signature]

Prefeitura Municipal de Catanduvás - PR
Relatório Resumido de Execução Orçamentária
Demonstrativo da Execução das Despesas por Função/Subfunção
Orçamento Fiscal e da Seguridade Social
Janeiro a Abril 2016/Bimestre Março-Abril

RREO - ANEXO II(LRF, Art. 52, inciso II, alínea 'c')

R\$ 1,00

FUNÇÃO/SUBFUNÇÃO	Dotação Inicial	Dotação Atualizada (a)	Despesas Empenhadas			SALDO (c)=(a-b)	Despesas Liquidadas			Saldo (e)=(a-d)
			No Bimestre	Até o Bimestre (b)	%		No Bimestre	Até o Bimestre (d)	%	
DESPESAS(INTRA-ORÇAMENTARIAS)	1.402.100,00	1.431.100,00	134.286,00	259.767,77	100,00	1.171.332,23	134.286,00	259.767,77	100,00	1.171.332,23
Legislativa	24.000,00	24.000,00	1.103,48	2.639,17	1,02	21.360,83	1.103,48	2.639,17	1,02	21.360,83
Ação Legislativa	24.000,00	24.000,00	1.103,48	2.639,17	1,02	21.360,83	1.103,48	2.639,17	1,02	21.360,83
Administração	122.500,00	128.000,00	15.980,00	30.698,60	11,82	97.301,40	15.980,00	30.698,60	11,82	97.301,40
Planejamento e Orçamento	1.700,00	7.200,00	1.084,19	1.866,07	0,72	5.333,93	1.084,19	1.866,07	0,72	5.333,93
Administração Geral	93.000,00	93.000,00	10.314,61	19.402,71	7,47	73.597,29	10.314,61	19.402,71	7,47	73.597,29
Administração Financeira	18.000,00	18.000,00	3.739,35	7.783,99	3,00	10.216,01	3.739,35	7.783,99	3,00	10.216,01
Controle Interno	9.800,00	9.800,00	841,85	1.645,83	0,63	8.154,17	841,85	1.645,83	0,63	8.154,17
Assistência Social	21.100,00	41.600,00	8.275,57	15.374,43	5,92	26.225,57	8.275,57	15.374,43	5,92	26.225,57
Administração Geral	5.000,00	25.500,00	4.744,46	8.402,80	3,23	17.097,20	4.744,46	8.402,80	3,23	17.097,20
Assistência à Criança e ao Adolescente	1.100,00	1.100,00	0,00	0,00	0,00	1.100,00	0,00	0,00	0,00	1.100,00
Assistência Comunitária	15.000,00	15.000,00	3.531,11	6.971,63	2,68	8.028,37	3.531,11	6.971,63	2,68	8.028,37
Saúde	209.750,00	209.750,00	33.331,58	65.366,59	25,16	144.383,41	33.331,58	65.366,59	25,16	144.383,41
Atenção Básica	202.750,00	202.750,00	33.331,58	65.366,59	25,16	137.383,41	33.331,58	65.366,59	25,16	137.383,41
Vigilância Epidemiológica	7.000,00	7.000,00	0,00	0,00	0,00	7.000,00	0,00	0,00	0,00	7.000,00
Trabalho	500,00	500,00	0,00	0,00	0,00	500,00	0,00	0,00	0,00	500,00
Fomento ao Trabalho	500,00	500,00	0,00	0,00	0,00	500,00	0,00	0,00	0,00	500,00
Educação	357.550,00	357.550,00	61.398,49	119.091,96	45,85	238.458,04	61.398,49	119.091,96	45,85	238.458,04
Alimentação e Nutrição	2.800,00	2.800,00	520,93	1.018,43	0,39	1.781,57	520,93	1.018,43	0,39	1.781,57
Ersino Fundamental	290.500,00	290.500,00	49.732,03	96.484,33	37,14	194.015,67	49.732,03	96.484,33	37,14	194.015,67
Educação Infantil	62.750,00	62.750,00	11.145,53	21.589,20	8,31	41.160,80	11.145,53	21.589,20	8,31	41.160,80
Educação Especial	1.500,00	1.500,00	0,00	0,00	0,00	1.500,00	0,00	0,00	0,00	1.500,00
Cultura	5.600,00	5.600,00	1.313,56	2.556,79	0,98	3.043,21	1.313,56	2.556,79	0,98	3.043,21
Difusão Cultural	5.600,00	5.600,00	1.313,56	2.556,79	0,98	3.043,21	1.313,56	2.556,79	0,98	3.043,21
Urbanismo	15.000,00	15.000,00	4.260,42	8.430,55	3,25	6.569,45	4.260,42	8.430,55	3,25	6.569,45
Serviços Urbanos	15.000,00	15.000,00	4.260,42	8.430,55	3,25	6.569,45	4.260,42	8.430,55	3,25	6.569,45

[Handwritten signatures and initials]


Prefeitura Municipal de Catanduvas - PR
Relatório Resumido de Execução Orçamentária
Demonstrativo da Execução das Despesas por Função/Subfunção
Orçamento Fiscal e da Seguridade Social
Janeiro a Abril 2016/Bimestre Março-Abril

RREO - ANEXO II(LRF, Art. 52, inciso II, alínea 'c')


R\$ 1,00


FUNÇÃO/SUBFUNÇÃO	Dotação Inicial	Dotação Atualizada (a)	Despesas Empenhadas		SALDO (c)=(a-b)	Despesas Liquidadas		Saldo (e)=(a-d)
			No Bimestre	Até o Bimestre (b)		% (b/total b)	No Bimestre	
Agricultura	11.300,00	11.300,00	1.325,13	2.353,91	8.946,09	1.325,13	2.353,91	8.946,09
Extensão Rural	11.300,00	11.300,00	1.325,13	2.353,91	8.946,09	1.325,13	2.353,91	8.946,09
Transporte	32.050,00	32.050,00	6.635,10	11.897,25	20.152,75	6.635,10	11.897,25	20.152,75
Transporte Rodoviário	32.050,00	32.050,00	6.635,10	11.897,25	20.152,75	6.635,10	11.897,25	20.152,75
Desporto e Lazer	950,00	3.950,00	662,67	1.358,52	2.591,48	662,67	1.358,52	2.591,48
Desporto Comunitário	950,00	3.950,00	662,67	1.358,52	2.591,48	662,67	1.358,52	2.591,48
Encargos Especiais	601.800,00	601.800,00	0,00	0,00	601.800,00	0,00	0,00	601.800,00
Outros Encargos Especiais	601.800,00	601.800,00	0,00	0,00	601.800,00	0,00	0,00	601.800,00
TOTAL	1.402.100,00	1.431.100,00	134.286,00	259.767,77	1.171.332,23	134.286,00	259.767,77	1.171.332,23

FONTE: PRONIM RF - Responsabilidade Fiscal, 23/Mai/2016, 08h e 15m.


MUNICÍPIO DE CATANDUVAS/PR
Ivete Gotelli de Coll de Oliveira
Responsável/Finanças
Portaria 001/2013


Noemi Schmidt de Moura
Prefeita


Edison Malavski
Controlador Interno


PREFEITURA MUNICIPAL DE CATANDUVAS
SILVIO PARKAS
Controlador Interno PR-051049/O-0

Prefeitura Municipal de Catanduvás - PR
Relatório Resumido da Execução Orçamentária
Demonstrativo da Receita Corrente Líquida
Orçamentos Fiscal e da Seguridade Social
Maio/2015 a Abril/2016

RREO - ANEXO III(LRF, Art.53, inciso I)

R\$ 1,00

ESPECIFICAÇÃO	EVOLUÇÃO DA RECEITA REALIZADA NOS ÚLTIMOS 12 MESES												Total (últimos 12 Meses)	Previsão Atualizada 2016
	Maio/2015	Junho/2015	Julho/2015	Agosto/2015	Setembro/2015	Outubro/2015	Novembro/2015	Dezembro/2015	Janeiro/2016	Fevereiro/2016	Março/2016	Abril/2016		
RECEITAS CORRENTES (I)	2.297.573,15	2.517.253,86	2.039.389,42	1.935.107,02	2.184.795,62	2.195.014,12	2.043.796,48	2.517.253,86	2.431.638,78	1.935.107,02	2.500.857,76	2.068.006,28	28.008.456,98	30.899.714,03
RECEITA TRIBUTÁRIA	117.759,45	134.393,35	106.325,37	135.919,28	115.181,98	104.982,27	128.783,81	204.109,44	67.897,63	139.743,19	224.011,66	163.187,99	1.642.295,42	2.094.393,03
IPRU	2.585,37	983,63	610,11	345,19	592,18	35,08	2.585,37	983,63	610,11	345,19	592,18	35,08	1.642.295,42	2.094.393,03
	119,40	398,67	-	13.774,15	65.335,20	5.326,70	119,40	398,67	-	13.774,15	65.335,20	5.326,70	90.105,68	88.209,45
ISS	50.342,93	54.503,24	55.941,61	72.125,22	51.533,72	50.305,51	63.567,98	71.271,56	49.776,28	65.398,92	52.683,71	58.120,84	695.571,52	944.658,58
ITBI	25.211,00	32.866,70	2.880,00	13.536,24	13.080,00	10.000,00	25.211,00	32.866,70	2.880,00	13.536,24	13.080,00	10.000,00	184.219,94	411.000,00
	13.219,00	29.147,00	-	4.180,00	13.960,00	26.140,00	13.219,00	29.147,00	-	4.180,00	13.960,00	26.140,00	366.470,02	281.700,00
IRRF	19.968,99	25.563,12	26.426,68	24.949,82	26.698,57	26.415,13	19.968,99	25.563,12	26.426,68	24.949,82	26.698,57	26.415,13	366.470,02	281.700,00
	33.120,26	86.526,99	95,33	28.438,75	34.020,20	34.246,18	33.120,26	86.526,99	95,33	28.438,75	34.020,20	34.246,18	366.470,02	281.700,00
Outras Receitas Tributárias	19.651,16	20.476,66	20.466,97	24.962,81	23.277,51	18.226,55	19.651,16	20.476,66	20.466,97	24.962,81	23.277,51	18.226,55	305.928,26	368.825,00
	18.757,17	16.765,22	18.026,02	27.951,37	58.012,55	39.354,27	18.757,17	16.765,22	18.026,02	27.951,37	58.012,55	39.354,27	305.928,26	368.825,00
RECEITAS DE CONTRIBUIÇÕES	22.507,27	27.476,34	32.514,62	31.952,83	27.727,11	26.601,30	22.507,27	27.476,34	32.514,62	31.952,83	27.727,11	26.601,30	355.401,52	974.700,00
	26.503,91	27.558,40	27.536,25	28.294,44	49.852,53	26.876,52	26.503,91	27.558,40	27.536,25	28.294,44	49.852,53	26.876,52	355.401,52	974.700,00
RECEITA PATRIMONIAL	53.130,79	55.601,62	66.510,34	65.579,24	66.220,16	61.264,19	53.130,79	55.601,62	66.510,34	65.579,24	66.220,16	61.264,19	743.287,62	1.109.900,00
	59.618,99	63.844,31	56.310,66	58.512,78	71.682,89	65.011,65	59.618,99	63.844,31	56.310,66	58.512,78	71.682,89	65.011,65	743.287,62	1.109.900,00
RECEITA DE SERVIÇOS	4.040,00	28.460,00	-	-	-	-	4.040,00	28.460,00	-	-	-	-	32.500,00	49.350,00
	2.089.087,55	2.263.550,68	1.826.601,49	1.691.728,36	1.966.253,29	1.996.042,77	2.089.087,55	2.263.550,68	1.826.601,49	1.691.728,36	1.966.253,29	1.996.042,77	32.500,00	49.350,00
TRANSFERÊNCIAS CORRENTES	1.824.526,38	2.999.169,07	2.277.762,54	2.259.826,50	2.140.207,34	1.805.234,90	1.824.526,38	2.999.169,07	2.277.762,54	2.259.826,50	2.140.207,34	1.805.234,90	25.139.990,87	26.373.860,00
	979.881,84	852.596,55	631.321,02	738.374,07	615.587,06	700.640,10	979.881,84	852.596,55	631.321,02	738.374,07	615.587,06	700.640,10	25.139.990,87	26.373.860,00
Cota-Parte do FPM	791.077,66	1.337.660,17	864.240,61	1.081.904,29	830.611,05	671.995,08	791.077,66	1.337.660,17	864.240,61	1.081.904,29	830.611,05	671.995,08	10.031.684,72	13.200.000,00
	608.099,67	676.988,70	632.558,90	518.516,61	836.517,46	552.062,93	608.099,67	676.988,70	632.558,90	518.516,61	836.517,46	552.062,93	10.031.684,72	13.200.000,00
Cota-Parte do ICMS	588.595,17	874.816,14	567.691,51	613.678,71	21.077,62	16.739,21	588.595,17	874.816,14	567.691,51	613.678,71	21.077,62	16.739,21	7.972.131,93	6.646.000,00
	99.117,87	94.085,72	28.442,03	20.941,28	-	-	99.117,87	94.085,72	28.442,03	20.941,28	-	-	7.972.131,93	6.646.000,00

Prefeitura Municipal de Catanduvas - PR
Relatório Resumido da Execução Orçamentária
Demonstrativo da Receita Corrente Líquida
Orçamentos Fiscal e da Seguridade Social
Maio/2015 a Abril/2016

RREO - ANEXO III(LRF, Art.53, inciso I)

R\$ 1,00

ESPECIFICAÇÃO	EVOLUÇÃO DA RECEITA REALIZADA NOS ÚLTIMOS 12 MESES												Total (últimos 12 Meses)	Previsão Atualizada 2016
	Maio/2015	Junho/2015	Julho/2015	Agosto/2015	Setembro/2015	Outubro/2015	Novembro/2015	Dezembro/2015	Janeiro/2016	Fevereiro/2016	Março/2016	Abril/2016		
Cota-Parte do ITR	21.964,40	24.690,76	329.855,85	130.071,38	128.390,77	45.252,88	960.579,77	667.000,00	1.705,34	153,12	20.407,06	79.462,50	119.811,23	86.550,00
Transferências da LC 87/1996	4.789,85	4.086,07	2.969,46	283,80	2.933,70	839,93	60.792,01	40.000,00	5.088,31	5.088,31	5.088,31	5.088,31	5.021,51	40.000,00
Transferências da LC 61/1989	5.088,31	5.088,31	5.021,34	5.021,34	5.021,34	5.021,51	114.093,23	107.000,00	5.088,31	5.021,34	9.226,21	10.701,67	60.792,01	40.000,00
Transferências do FUNDEB	9.910,10	9.439,37	8.695,59	9.252,51	9.226,21	8.767,44	3.399.343,04	3.410.870,00	9.910,10	9.439,37	8.695,59	8.767,44	114.093,23	107.000,00
Outras Transferências Correntes	9.750,16	9.627,70	11.426,06	8.751,85	8.544,57	8.767,44	2.481.554,94	2.216.440,00	9.750,16	9.627,70	11.426,06	8.767,44	114.093,23	107.000,00
OUTRAS RECEITAS CORRENTES	286.135,98	271.224,74	267.482,12	214.274,69	298.482,93	262.080,10	2.481.554,94	2.216.440,00	286.135,98	271.224,74	267.482,12	262.080,10	2.481.554,94	2.216.440,00
DEDUÇÕES (II)	236.206,65	330.106,65	316.580,40	316.365,23	358.862,36	241.541,19	3.766.215,82	4.069.310,00	99.148,44	353.974,17	183.238,13	249.335,80	2.481.554,94	4.069.310,00
CONTRIB. PARA O PLANO DE PREVIDÊNCIA DO SERVIDOR	167.054,18	413.095,27	179.977,31	103.749,90	142.768,34	170.516,47	3.766.215,82	4.711.310,00	167.054,18	413.095,27	179.977,31	170.516,47	3.766.215,82	4.711.310,00
Dedução de Receitas para Formação do FUNDEB	11.048,09	7.771,87	7.437,60	9.927,31	9.413,08	6.123,59	94.981,55	297.511,00	11.048,09	7.771,87	7.437,60	6.123,59	94.981,55	297.511,00
RECEITA CORRENTE LÍQUIDA (II-III)	4.363,39	6.531,77	2.131,70	7.434,59	15.103,34	7.695,22	24.242.241,16	26.188.404,03	4.363,39	6.531,77	2.131,70	7.695,22	24.242.241,16	26.188.404,03
	340.760,61	327.670,33	261.248,67	258.843,09	300.389,42	296.925,33	3.766.215,82	4.069.310,00	340.760,61	327.670,33	261.248,67	296.925,33	3.766.215,82	4.069.310,00
	284.253,07	365.591,45	356.240,94	367.942,23	327.715,28	278.635,40	24.242.241,16	26.188.404,03	284.253,07	365.591,45	356.240,94	278.635,40	24.242.241,16	26.188.404,03
	1.956.812,54	2.189.583,53	1.778.140,75	1.676.263,93	1.884.406,20	1.898.088,79	24.242.241,16	26.188.404,03	1.956.812,54	2.189.583,53	1.778.140,75	1.898.088,79	24.242.241,16	26.188.404,03
	1.759.543,41	2.935.621,54	2.075.397,84	2.125.869,27	2.173.447,48	1.789.370,88	24.242.241,16	26.188.404,03	1.759.543,41	2.935.621,54	2.075.397,84	1.789.370,88	24.242.241,16	26.188.404,03

FONTE: PRONIMI RF - Responsabilidade Fiscal, 23/Mai/2016, 08h e 16m.

MUNICÍPIO DE CATANDUVAS/PR
Ivete Goreti de Córdova Oliveira
Responsável/Finanças
Portaria 001/2013

Noemi Schmidt de Moura
Prefeita

Edilson Malawski
Controlador Interno

PREFEITURA MUNICIPAL DE CATANDUVAS
SILVIO FARIAS
Controlador Int. PR-05/1949/O-0


Prefeitura Municipal de Catanduvas - PR
Relatório Resumido da Execução Orçamentária
Demonstrativo dos Restos a Pagar por Poder e Órgão
Orçamentos Fiscal e da Seguridade Social
Janeiro a Abril 2016/Bimestre Março-Abril

RREO - ANEXO VIII(REF. Art.53, Inciso V)


R\$ 1,00

PODER/ÓRGÃO	RESTOS A PAGAR PROCESSADOS E NÃO PROCESSADOS LIQUIDADOS EM EXERCÍCIOS ANTERIORES				RESTOS A PAGAR NÃO PROCESSADOS					Saldo Total (a+b)		
	Em Exercícios Anteriores	Inscritos		Pagos	Cancelados	Saldo (a)	Em Exercícios Anteriores	Inscritos			Saldo (b)	
		Em 31 de dezembro de 2015						Em 31 de dezembro de 2015	Liquidados			Pagos
EXECUTIVO												
PODER EXECUTIVO MUNICIPAL	34.767,32	41.859,54	67.660,39	-	8.966,47	1.492.146,97	2.230.406,34	876.515,13	857.208,70	16.410,21	2.848.934,40	2.857.900,87
SUBTOTAL	34.767,32	41.859,54	67.660,39	-	8.966,47	1.492.146,97	2.230.406,34	876.515,13	857.208,70	16.410,21	2.848.934,40	2.857.900,87
LEGISLATIVO												
PODER LEGISLATIVO	-	-	-	-	-	-	-	-	-	-	-	-
SUBTOTAL	-	-	-	-	-	-	-	-	-	-	-	-
TOTAL(I)	34.767,32	41.859,54	67.660,39	-	8.966,47	1.492.146,97	2.230.406,34	876.515,13	857.208,70	16.410,21	2.848.934,40	2.857.900,87

FONTE: PRONIM RF - Responsabilidade Fiscal, 23/Mai/2016, 08h e 18m.


MUNICÍPIO DE CATANDUVAS/PR
Wele Góes de Oliveira
Responsável/Finanças
Portaria 001/2013


Noemi Schmidt de Moura
Prefeita


Edilson Malavski
Controlador Interno
SILVIO PEREIRA
Contador CRC PR-0510490-0

Prefeitura Municipal de Catanduvas - PR
Relatório Resumido da Execução Orçamentária
Demonstrativo das Receitas e Despesas com Manutenção e Desenvolvimento do Ensino - MDE
Orçamentos Fiscal e da Seguridade Social
Janeiro a Abril 2016/Bimestre Março-Abril

RREO - ANEXO VIII(LDB, art. 72)

R\$ 1,00

RECEITA RESULTANTE DE IMPOSTOS (caput do art. 212 da Constituição)	RECEITAS DO ENSINO		RECEITAS REALIZADAS		%
	PREVISÃO INICIAL	PREVISÃO ATUALIZADA (a)	Até o Bimestre (b)		
			Realizado	%	
1-RECEITAS DE IMPOSTOS	1.758.168,03	1.758.168,03	458.250,68	26,06	
1.1-Receita resultante do Imposto sobre a Propriedade Predial e Territorial Urbana - IPTU	110.109,45	110.109,45	90.914,26	82,57	
1.1.1-IPTU	110.286,73	110.286,73	103.233,36	93,60	
1.1.2-Multas, Juros de Mora e Outros Encargos do IPTU	1.900,00	1.900,00	101,93	5,36	
1.1.3-Divida Ativa do IPTU	13.100,00	13.100,00	4.577,23	34,94	
1.1.4-Multas, Juros de Mora, Atualização Monetária e Outros Encargos da Divida Ativa do IPTU	6.900,00	6.900,00	1.804,78	26,16	
1.1.5-(-) Deduções da Receita do IPTU	22.077,28	22.077,28	18.803,04	85,17	
1.2-Receita Resultante do Imposto sobre Transmissão Inter-Vivos - ITBI	411.650,00	411.650,00	44.280,00	10,76	
1.2.1-ITBI	411.000,00	411.000,00	44.280,00	10,77	
1.2.2-Multas, Juros de Mora e Outros Encargos do ITBI	650,00	650,00	-	-	
1.2.3-Divida Ativa do ITBI	-	-	-	-	
1.2.4-Multas, Juros de Mora, Atualização Monetária e Outros Encargos da Divida Ativa do ITBI	-	-	-	-	
1.2.5-(-) Deduções da Receita do ITBI	-	-	-	-	
1.3-Receita Resultante do Imposto sobre Serviços de Qualquer Natureza - ISS	954.708,58	954.708,58	226.255,96	23,70	
1.3.1-ISS	944.658,58	944.658,58	225.991,92	23,92	
1.3.2-Multas, Juros de Mora e Outros Encargos do ISS	1.300,00	1.300,00	11,91	0,92	
1.3.3-Divida Ativa do ISS	1.950,00	1.950,00	240,64	12,34	
1.3.4-Multas, Juros de Mora, Atualização Monetária e Outros Encargos da Divida Ativa do ISS	6.800,00	6.800,00	23,66	0,35	
1.3.5-(-) Deduções da Receita do ISS	-	-	12,17	-	
1.4-Receita Resultante do Imposto de Renda Retido na Fonte - IRRF	281.700,00	281.700,00	96.800,46	34,36	
1.4.1-IRRF	281.700,00	281.700,00	96.800,46	34,36	
1.4.2-Multas, Juros de Mora e Outros Encargos do IRRF	-	-	-	-	
1.4.3-Divida Ativa do IRRF	-	-	-	-	
1.4.4-Multas, Juros de Mora, Atualização Monetária e Outros Encargos da Divida Ativa do IRRF	-	-	-	-	
1.4.5-(-) Deduções da Receita do IRRF	-	-	-	-	
1.5-Receita Resultante do Imposto Territorial Rural - ITR (CF, art. 153 §4º, inciso III)	-	-	-	-	
1.5.1-ITR	-	-	-	-	
1.5.2-Multas, Juros de Mora e Outros Encargos do ITR	-	-	-	-	
1.5.3-Divida Ativa do ITR	-	-	-	-	
1.5.4-Multas, Juros de Mora, Atualização Monetária e Outros Encargos da Divida Ativa do ITR	-	-	-	-	
1.5.5-(-) Deduções da Receita do ITR	-	-	-	-	

Prefeitura Municipal de Catanduvas - PR
Relatório Resumido da Execução Orçamentária
Demonstrativo das Receitas e Despesas com Manutenção e Desenvolvimento do Ensino - MDE
Orçamentos Fiscal e da Seguridade Social
Janeiro a Abril 2016/Bimestre Março-Abril

RREO - ANEXO VIII(LDB, art. 72)

R\$ 1,00

RECEITA RESULTANTE DE IMPOSTOS (caput do art. 212 da Constituição)	PREVISÃO INICIAL	PREVISÃO ATUALIZADA (a)	RECEITAS REALIZADAS	
			Até o Bimestre (b)	% (c)=(b/a)x100
2-RECEITAS DE TRANSFERÊNCIAS CONSTITUCIONAIS E LEGAIS				
2.1-Cota-Parte FPM	20.856.550,00	20.856.550,00	6.652.670,08	31,90
2.1.1-Parcela referente à CF, art. 159, I, alínea b	13.310.000,00	13.310.000,00	3.384.546,25	25,43
2.1.2-Parcela referente à CF, art. 159, I, alínea d	12.800.000,00	12.800.000,00	3.384.546,25	26,44
2.1.3-Parcela referente à CF, art. 159, I, alínea e	400.000,00	400.000,00	-	-
2.2-Cota-Parte ICMS	110.000,00	110.000,00	-	-
2.3-ICMS-Desoneração - L.C. nº 87/1996	6.646.000,00	6.646.000,00	2.569.950,61	38,67
2.4-Cota-Parte IPi-Exportação	40.000,00	40.000,00	20.085,53	50,21
2.5-Cota-Parte ITR	107.000,00	107.000,00	37.489,92	35,04
2.6-Cota-Parte IPVA	86.550,00	86.550,00	7.026,89	8,12
2.7-Cota-Parte IOF-Curo	667.000,00	667.000,00	633.570,88	94,99
3-TOTAL DA RECEITA DE IMPOSTOS (1+2)	22.614.718,03	22.614.718,03	7.110.920,76	31,44

Prefeitura Municipal de Catanduvás - PR
Relatório Resumido da Execução Orçamentária
Demonstrativo das Receitas e Despesas com Manutenção e Desenvolvimento do Ensino - MDE
Orçamentos Fiscal e da Seguridade Social
Janeiro a Abril 2016/Bimestre Março-Abril

RREO - ANEXO VIII (LDB, art. 72) R\$ 1,00

RECEITAS ADICIONAIS PARA FINANCIAMENTO DO ENSINO	PREVISÃO INICIAL	PREVISÃO ATUALIZADA (a)	RECEITAS REALIZADAS		%
			No Bimestre	Até o Bimestre (b)	
4 - RECEITA DA APLICAÇÃO FINANCEIRA DE OUTROS RECURSOS DE IMPOSTOS VINCULADOS AO ENSINO	19.500,00	19.500,00	9.172,69	47,04	
5 - RECEITA DE TRANSFERÊNCIAS DO FNDE	540.100,00	540.100,00	259.904,65	48,12	
5.1 - Transferências do Salário-Educação	295.500,00	295.500,00	122.176,96	41,35	
5.2 - Transferências Diretas - PDDE	-	-	-	-	
5.3 - Transferências Diretas - PNAE	123.100,00	123.100,00	26.526,00	21,55	
5.4 - Transferências Diretas - PNATE	100.000,00	100.000,00	28.367,70	28,37	
5.5 - Outras Transferências do FNDE	-	-	66.297,47	76,91	
5.6 - Aplicação Financeira dos Recursos do FNDE	21.500,00	21.500,00	16.536,52	76,91	
6 - RECEITA DE TRANSFERÊNCIAS DE CONVÊNIOS	-	-	-	-	
6.1 - Transferências de Convênios	-	-	-	-	
6.2 - Aplicação Financeira dos Recursos de Convênios	-	-	-	-	
7 - RECEITA DE OPERAÇÕES DE CRÉDITO	-	-	-	-	
8 - OUTRAS RECEITAS PARA FINANCIAMENTO DO ENSINO	180.000,00	180.000,00	50.961,06	28,31	
9 - TOTAL DAS RECEITAS ADICIONAIS PARA FINANCIAMENTO DO ENSINO (4+5+6+7+8)	739.600,00	739.600,00	320.038,40	43,27	


FUNDEB

RECEITAS DO FUNDEB	PREVISÃO INICIAL	PREVISÃO ATUALIZADA (a)	RECEITAS REALIZADAS		%
			Até o Bimestre (b)	(c)=(b/a)x100	
10 - RECEITAS DESTINADAS AO FUNDEB	4.069.310,00	4.069.310,00	1.330.533,85	32,70	
10.1 - Cota-Parte FPM Destinada ao FUNDEB-(0% de 2.1.1)	2.560.000,00	2.560.000,00	676.909,14	26,44	
10.2 - Cota-Parte ICMS Destinada ao FUNDEB-(0% de 2.2)	1.329.200,00	1.329.200,00	513.990,06	38,67	
10.3 - ICMS-Desoneração Destinada ao FUNDEB-(0% de 2.3)	8.000,00	8.000,00	4.017,08	50,21	
10.4 - Cota-Parte IP-Exportação Destinada ao FUNDEB-(0% de 2.4)	21.400,00	21.400,00	7.498,00	35,04	
10.5 - Cota-Parte ITR ou ITR Arrecadado Destinados ao FUNDEB-(0% de 1.5 + 2.5)	17.310,00	17.310,00	1.405,34	8,12	
10.6 - Cota-Parte IPVA Destinada ao FUNDEB-(0% de 2.6)	133.400,00	133.400,00	126.714,23	94,99	
11 - RECEITAS RECEBIDAS DO FUNDEB	3.421.370,00	3.421.370,00	1.238.607,92	36,20	
11.1 - Transferências de Recursos do FUNDEB	3.410.870,00	3.410.870,00	1.233.349,18	36,16	
11.2 - Complementação da União ao FUNDEB	-	-	-	-	
11.3 - Receita de Aplicação Financeira dos Recursos do FUNDEB	10.500,00	10.500,00	5.258,74	50,08	

[Handwritten signatures and initials]

Prefeitura Municipal de Catanduvas - PR
Relatório Resumido da Execução Orçamentária
Demonstrativo das Receitas e Despesas com Manutenção e Desenvolvimento do Ensino - MDE
Orçamentos Fiscal e da Seguridade Social
Janeiro a Abril 2016/Bimestre Março-Abril

RREO - ANEXO VIII(LDB, art. 72)									
12 - RESULTADO LÍQUIDO DAS TRANSFERÊNCIAS DO FUNDEB(1.1.1-10) ¹	-658.440,00	-658.440,00		-97.184,67	14,76				R\$ 1,00
[SE RESULTADO LÍQUIDO DA TRANSFERÊNCIA (12) > 0] = ACRÉSCIMO RESULTANTE DAS TRANSFERÊNCIAS DO FUNDEB									
[SE RESULTADO LÍQUIDO DA TRANSFERÊNCIA (12) < 0] = DECRÉSCIMO RESULTANTE DAS TRANSFERÊNCIAS DO FUNDEB									



Prefeitura Municipal de Catanduvas - PR
Relatório Resumido da Execução Orçamentária
Demonstrativo das Receitas e Despesas com Manutenção e Desenvolvimento do Ensino - MDE
Orçamentos Fiscal e da Seguridade Social
Janeiro a Abril 2016/Bimestre Março-Abril

RREO - ANEXO VIII(LDB, art. 72) R\$ 1,00

DESPESAS DO FUNDEB	DOTAÇÃO INICIAL	DOTAÇÃO ATUALIZADA (d)	DESPESAS EMPENHADAS		DESPESAS LIQUIDADAS	
			Até o Bimestre (e)	% (f)=(e/d)x100	Até o Bimestre (g)	% (h)=(g/d)x100
13-PAGAMENTO DOS PROFISSIONAIS DO MAGISTÉRIO	3.416.370,00	3.416.370,00	1.235.884,64	36,18	1.232.480,67	36,08
13.1-Com Educação Infantil	608.700,00	608.700,00	228.063,71	37,47	224.659,74	36,91
13.2-Com Ensino Fundamental	2.807.670,00	2.807.670,00	1.007.820,93	35,90	1.007.820,93	35,90
14-OUTRAS DESPESAS	5.000,00	5.000,00	-	-	-	-
14.1-Com Educação Infantil	-	-	-	-	-	-
14.2-Com Ensino Fundamental	5.000,00	5.000,00	-	-	-	-
15-TOTAL DAS DESPESAS DO FUNDEB(13+14)	3.421.370,00	3.421.370,00	1.235.884,64	36,12	1.232.480,67	36,02

DEDUÇÕES PARA FINS DE LIMITE DO FUNDEB

VALOR
16-RESTOS A PAGAR INSCRITOS NO EXERCÍCIO SEM DISPONIBILIDADE FINANCEIRA DE RECURSOS DO FUNDEB
16.1 - FUNDEB 60%
16.2 - FUNDEB 40%
17-DESPESAS CUSTEADAS COM O SUPERÁVIT FINANCEIRO DO EXERCÍCIO ANTERIOR DO FUNDEB
17.1 - FUNDEB 60%
17.2 - FUNDEB 40%
18-TOTAL DAS DEDUÇÕES CONSIDERADAS PARA FINS DE LIMITE DO FUNDEB (16+17)

INDICADORES DO FUNDEB

VALOR
19-TOTAL DAS DESPESAS DO FUNDEB PARA FINS DE LIMITE (15 - 18)
1.232.480,67
19.1-MÍNIMO DE 60% DO FUNDEB NA REMUNERAÇÃO DO MAGISTÉRIO COM EDUCAÇÃO INFANTIL E ENSINO FUNDAMENTAL (13-(16.1+17.1))/(11)x100%
99,51
19.2-MÁXIMO DE 40% EM DESPESA COM MDE, QUE NÃO REMUNERAÇÃO DO MAGISTÉRIO (14-(16.2+17.2))/(11)x100%
-
19.3-MÁXIMO DE 5% NÃO APLICADO NO EXERCÍCIO (100-(19.1+19.2))%
0,49

Prefeitura Municipal de Catanduvás - PR
Relatório Resumido da Execução Orçamentária
Demonstrativo das Receitas e Despesas com Manutenção e Desenvolvimento do Ensino - MDE
Orçamentos Fiscal e da Seguridade Social
Janeiro a Abril 2016/Bimestre Março-Abril

RREO - ANEXO VIII(LDB, art. 72)

R\$ 1,00

CONTROLE DA UTILIZAÇÃO DE RECURSOS NO EXERCÍCIO SUBSEQUENTE

VALOR

20-RECURSOS RECEBIDOS DO FUNDEB EM 2015 QUE NÃO FORAM UTILIZADOS

333,97

21-DESPESAS CUSTEADAS COM O SALDO DO ITEM 20 ATÉ O 1º TRIMESTRE DE 2016²

MANUTENÇÃO E DESENVOLVIMENTO DO ENSINO - DESPESAS CUSTEADAS COM A RECEITA RESULTANTE DE IMPOSTOS E RECURSOS DO FUNDEB

DESPESAS COM AÇÕES TÍPICAS DE MDE	PREVISÃO INICIAL	PREVISÃO ATUALIZADA (a)	RECEITAS REALIZADAS		DESPESAS EMPENHADAS		DESPESAS LIQUIDADAS	
			Até o Bimestre (b)	% (c)=(b/a)x100	Até o Bimestre (e)	% (f)=(e/d)x100	Até o Bimestre (g)	% (h)=(g/d)x100
22-IMPOSTOS E TRANSFERÊNCIAS DESTINADAS À MDE (25% de 3)³	5.653.679,51	5.653.679,51	1.777.730,19	31,44				
23-EDUCAÇÃO INFANTIL	838.390,00	838.390,00	263.513,70	31,43	260.109,73	31,02		
23.1-Creche	838.390,00	838.390,00	263.513,70	31,43	260.109,73	31,02		
23.1.1-Despesas Custeadas com Recursos do FUNDEB	608.700,00	608.700,00	228.063,71	37,47	224.659,74	36,91		
23.1.2-Despesas Custeadas com Outros Recursos de Impostos	229.690,00	229.690,00	35.449,99	15,43	35.449,99	15,43		
23.2-Pré-Escola	-	-	-	-	-	-		
23.2.1-Despesas Custeadas com Recursos do FUNDEB	-	-	-	-	-	-		
23.2.2-Despesas Custeadas com Outros Recursos de Impostos	-	-	-	-	-	-		
24-ENSINO FUNDAMENTAL	4.791.670,00	4.791.670,00	1.674.854,04	34,95	1.614.869,03	33,70		
24.1-Despesas Custeadas com Recursos do FUNDEB	2.812.670,00	2.812.670,00	1.007.820,93	35,83	1.007.820,93	35,83		
24.2-Despesas Custeadas com Outros Recursos de Impostos	1.979.000,00	1.979.000,00	667.033,11	33,71	607.048,10	30,67		
25-ENSINO MÉDIO	13.580,00	13.580,00	-	-	-	-		
26-ENSINO SUPERIOR	-	-	-	-	-	-		
27-ENSINO PROFISSIONAL NÃO INTEGRADO AO ENSINO REGULAR	-	-	-	-	-	-		
28-OUTRAS	-	-	-	-	-	-		
29-TOTAL DAS DESPESAS COM AÇÕES TÍPICAS DE MDE (23+24+25+26+27+28)	5.643.640,00	5.643.640,00	1.938.367,74	34,35	1.874.978,76	33,22		

Prefeitura Municipal de Catanduvas - PR
Relatório Resumido da Execução Orçamentária
Demonstrativo das Receitas e Despesas com Manutenção e Desenvolvimento do Ensino - MDE
Orçamentos Fiscal e da Seguridade Social
Janeiro a Abril 2016/Bimestre Março-Abril

RREO - ANEXO VIII(LDB, art. 72)

R\$ 1,00

DEDUÇÕES/ADIÇÕES CONSIDERADAS PARA FINS DE LIMITE CONSTITUCIONAL		VALOR
30-RESULTADO LÍQUIDO DAS TRANSFERÊNCIAS DO FUNDEB = (12)		-97.184,67
31-DESPESAS CUSTEADAS COM A COMPLEMENTAÇÃO DO FUNDEB NO EXERCÍCIO		-
32-RECEITA DE APLICAÇÃO FINANCEIRA DOS RECURSOS DO FUNDEB ATÉ O BIMESTRE = (50h)		5.258,74
33-DESPESAS CUSTEADAS COM O SUPERÁVIT FINANCEIRO, DO EXERCÍCIO ANTERIOR, DO FUNDEB		-
34-DESPESAS CUSTEADAS COM O SUPERÁVIT FINANCEIRO, DO EXERCÍCIO ANTERIOR DE OUTROS RECURSOS DE IMPOSTOS		-
35-RESTOS A PAGAR INSCRITOS NO EXERCÍCIO SEM DISPONIBILIDADE FINANCEIRA DE RECURSOS DE IMPOSTOS VINCULADOS AO ENSINO 4		-
36-CANCELAMENTO, NO EXERCÍCIO, DE RESTOS A PAGAR INSCRITOS COM DISPONIBILIDADE FINANCEIRA DE RECURSOS DE IMPOSTOS VINCULADOS AO ENSINO = (46g)		-91.925,93
37-TOTAL DAS DEDUÇÕES CONSIDERADAS PARA FINS DE LIMITE CONSTITUCIONAL (30+31+32+33+34+35+36)		1.966.904,69
38-TOTAL DAS DESPESAS PARA FINS DE LIMITE ((23+24) -(37))		27,66
39-MÍNIMO DE 25% DAS RECEITAS RESULTANTES DE IMPOSTOS EM MDE = ((38)/(3)x100)%		

OUTRAS INFORMAÇÕES PARA CONTROLE

OUTRAS DESPESAS CUSTEADAS COM RECEITAS ADICIONAIS PARA FINANCIAMENTO DO ENSINO	DOTAÇÃO INICIAL	DOTAÇÃO ATUALIZADA (d)	DESPESAS EMPENHADAS		DESPESAS LIQUIDADAS	
			Até o Bimestre (e)	% (f)=(e/d)x100	Até o Bimestre (g)	% (h)=(g/d)x100
40-DESPESAS CUSTEADAS COM A APLICAÇÃO FINANCEIRA DE OUTROS RECURSOS DE IMPOSTOS VINCULADOS AO ENSINO	-	-	-	-	-	-
41-DESPESAS CUSTEADAS COM A CONTRIBUIÇÃO SOCIAL DO SALÁRIO EDUCAÇÃO	315.500,00	315.500,00	-	-	-	-
42-DESPESAS CUSTEADAS COM OPERAÇÕES DE CRÉDITO	-	-	-	-	-	-
43-DESPESAS CUSTEADAS COM OUTRAS RECEITAS PARA FINANCIAMENTO DO ENSINO	404.600,00	406.517,69	96.427,39	23,72	96.427,39	23,72
44-TOTAL DAS OUTRAS DESPESAS CUSTEADAS COM RECEITAS ADICIONAIS PARA FINANCIAMENTO DO ENSINO (40+41+42+43)	720.100,00	722.017,69	96.427,39	13,36	96.427,39	13,36
45-TOTAL GERAL DAS DESPESAS COM MDE (29+44)	6.363.740,00	6.365.657,69	2.034.795,13	31,97	1.971.406,15	30,97
RESTOS A PAGAR INSCRITOS COM DISPONIBILIDADE FINANCEIRA DE RECURSOS DE IMPOSTOS VINCULADOS AO ENSINO			SALDO ATÉ O BIMESTRE		CANCELADO EM 2016 (g)	
46-RESTOS A PAGAR DE DESPESAS COM MDE			-		-	
46.1-EXECUTADAS COM RECURSOS DE IMPOSTOS VINCULADAS AO ENSINO			-		-	
46.2-EXECUTADAS COM RECURSOS DO FUNDEB			-		-	

Prefeitura Municipal de Catanduvas - PR
Relatório Resumido da Execução Orçamentária
Demonstrativo das Receitas e Despesas com Manutenção e Desenvolvimento do Ensino - MDE
Orçamentos Fiscal e da Seguridade Social
Janeiro a Abril 2016/Bimestre Março-Abril

RREO - ANEXO VIII(LDB, art. 72)

FLUXO FINANCEIRO DOS RECURSOS DO FUNDEB	VALOR
47-SALDO FINANCEIRO EM 31 DE DEZEMBRO DE 2015	333,97
48-(+) INGRESSO DE RECURSOS ATÉ O BIMESTRE	1.233.349,18
49-(-) PAGAMENTOS EFETUADOS ATÉ O BIMESTRE	996.870,25
49.1-Orçamentário do Exercício	996.870,25
49.2- Restos a Pagar	-
50-(+) RECEITA DE APLICAÇÃO FINANCEIRA DOS RECURSOS ATÉ O BIMESTRE	5.258,74
51-(-) SALDO FINANCEIRO NO EXERCÍCIO ATUAL	242.071,64

FONTE: PRONIM RF - Responsabilidade Fiscal, 23/Mai/2016, 08h e 19m.


Limites mínimos anuais a serem cumpridos no encerramento do exercício.

4 Art. 21, § 2º, Lei 11.494/2007: "Até 5% dos recursos recebidos à conta dos Fundos, inclusive relativos à complementação da União recebidos nos termos do § 1º do art. 6º desta Lei, poderão ser utilizados no 1º trimestre do exercício imediatamente subsequente, mediante abertura de crédito adicional."


3 Caput do artigo 212 da CF/1988.


4 Os valores referentes à parcela dos Restos a Pagar inscritos sem disponibilidade financeira vinculada à educação deverão ser informados somente no RREO do último bimestre do exercício.

5 Limites mínimos anuais a serem cumpridos no encerramento do exercício, no âmbito de atuação prioritária, conforme LDB, art.121.V.


MUNICÍPIO DE CATANDUVAS/SP
Iwete Goreff de Caridade Oliveira
Responsável/Finanças
Portaria 001/2013


Noemi Schmidt de Moura
Prefeita


Edison Malavski
Controlador Interno


PREFEITURA MUNICIPAL DE CATANDUVAS
SILVANO FARIAS
Controlador OSC F4.0524/9/0-0

Prefeitura Municipal de Catanduvas - PR
 Relatório Resumido da Execução Orçamentária
Demonstrativo das Receitas de Operações de Crédito e Despesas de Capital
 Orçamentos Fiscal e da Seguridade Social
 Janeiro a Abril 2016/Bimestre Março-Abril

RREO - ANEXO 9 (LRF, art.53, § 1º, inciso I)


R\$ 1,00


RECEITAS DE OPERAÇÕES DE CRÉDITO¹ (I)	PREVISÃO ATUALIZADA (a)	RECEITAS REALIZADAS (b)	SALDO NÃO REALIZADO (c)=(a-b)			
RECEITAS						
DESPESAS						
DESPESAS DE CAPITAL						
(-)Incentivos Fiscais a Contribuinte	(d)	(e)				(f)=(d-e)
(-)Incentivos Fiscais a Contribuinte	3.605.860,99	390.518,28	111.918,28			3.215.342,71
DESPESAS DE CAPITAL LIQUIDA (II)	3.605.860,99	390.518,28	111.918,28			3.215.342,71
RESULTADO PARA APLICAÇÃO DA REGRA DE OURO (III)=(I-II)	-3.605.860,99	-390.518,28	-			-3.215.342,71


FONTE: PRONIM RF - Responsabilidade Fiscal, 23/Mai/2016, 08h e 19m.

Notas:

¹ Operações de Crédito descritas na CF, art. 167, inciso III;


Noemi Schmidt de Moura
 Prefeita
 MUNICÍPIO DE CATANDUVAS/PR
 Ivete Góes de Godi de Oliveira
 Responsável/Finanças
 Portaria 031/2013


Edison Malavski
 Controlador Interno


SILVANO FARIAS
 Comarca Catanduvas
 CPF: 0510490-0


Prefeitura Municipal de Catanduvas - PR
Relatório Resumido da Execução Orçamentária
Demonstrativo da Receita de Alienação de Ativos e Aplicação dos Recursos
Orçamentos Fiscal e da Seguridade Social
Janeiro a Abril/2016

RREO - ANEXO 11 (LRF, art. 53, § 1º, inciso III)


R\$ 1,00


RECEITAS	PREVISÃO ATUALIZADA	RECEITAS REALIZADAS				SALDO A REALIZAR
	(a)	(b)				(c)=(a-b)
	-					-
DESPESAS						
APLICAÇÃO DOS RECURSOS DA ALIENAÇÃO DE ATIVOS (II)	(d)			(e)		(g)=(d-e)
DESPESAS DE CAPITAL	-	-	-	-	-	-
INVESTIMENTOS	-	-	-	-	-	-
INVERSÕES FINANCEIRAS	-	-	-	-	-	-
AMORTIZAÇÃO DA DÍVIDA / REFINANCIAMENTO DA DÍVIDA	-	-	-	-	-	-
DESPESAS CORRENTES DOS REGIMES DE PREVIDÊNCIA	-	-	-	-	-	-
Regime Geral da Previdência Social	-	-	-	-	-	-
Regime Próprio de Previdência dos Servidores	-	-	-	-	-	-
SALDO FINANCEIRO A APLICAR	2015	2016				SALDO ATUAL
	(h)	(i) = (Ib - (Ile+ Ifj))				(l) = (Iih + Iii)
VALOR (III)						-

FONTE: PRONIM RF - Responsabilidade Fiscal, 23/Mai/2016, 08h e 21m.


MUNICÍPIO DE CATANDUVAS/PR
Ivelo Goreti de Cárli de Oliveira
Responsável pelas Finanças
Portaria 001/2016


Noemi Schmidt de Moura
Prefeita


Edilson Malavski
Contador Interno


EDILSON MALAVSKI
SILVIO FARIAS
Contador CRC/PR/051049/0-0