

Prefeitura Municipal de Catanduvas-PR
Relatório Resumido da Execução Orçamentária
Balanco Orçamentário
Orçamento Fiscal e da Seguridade Sociais
Janeiro a Fevereiro 2023/Bimestre Janeiro-Fevereiro

RREO - Anexo 1 (LRF, Art. 52, inciso I, alíneas "a" e "b" do inciso II e §1º)

R\$ 1,00

RECEITAS	PREVISÃO INICIAL	PREVISÃO ATUALIZADA (a)	RECEITAS REALIZADAS				SALDO (a-c)
			No Bimestre (b)	% (b/a)	Até o Bimestre (c)	% (c/a)	
RECEITAS (EXCETO INTRA-ORÇAMENTÁRIAS) (I)	62.367.800,00	62.470.300,00	9.406.892,38	15,06	9.406.892,38	53.063.407,62	
RECEITAS CORRENTES	57.989.170,00	57.989.170,00	8.979.936,12	15,49	8.979.936,12	48.989.233,88	
IMPOSTOS, TAXAS E CONTRIBUIÇÕES DE MELHORIA	3.745.208,00	3.745.208,00	422.629,87	11,28	422.629,87	3.322.578,13	
Impostos	3.408.700,00	3.408.700,00	394.158,52	11,56	394.158,52	3.014.541,48	
Taxas	336.508,00	336.508,00	28.471,35	8,46	28.471,35	308.036,65	
CONTRIBUIÇÕES	2.505.900,00	2.505.900,00	375.411,25	14,98	375.411,25	2.130.488,75	
Contribuições Sociais	1.706.800,00	1.706.800,00	273.717,01	16,04	273.717,01	1.433.082,99	
Contribuição para o Custeio do Serviço de Iluminação Pública	799.100,00	799.100,00	101.694,24	12,73	101.694,24	697.405,76	
RECEITA PATRIMONIAL	1.930.610,00	1.930.610,00	584.044,49	30,25	584.044,49	1.346.565,51	
Valores Mobiliários	1.930.610,00	1.930.610,00	584.044,49	30,25	584.044,49	1.346.565,51	
RECEITA DE SERVIÇOS	478.600,00	478.600,00	71.332,35	14,90	71.332,35	407.267,65	
Serviços Administrativos e Comerciais Gerais	17.100,00	17.100,00	-	-	-	17.100,00	
Outros Serviços	461.500,00	461.500,00	71.332,35	15,46	71.332,35	390.167,65	
TRANSFERÊNCIAS CORRENTES	49.030.552,00	49.030.552,00	7.469.228,03	15,23	7.469.228,03	41.561.323,97	
Transferências da União e de suas Entidades	25.805.808,00	25.805.808,00	3.858.270,64	14,95	3.858.270,64	21.947.537,36	
Transferências dos Estados e do Distrito Federal e de suas Entidades	14.994.976,00	14.994.976,00	2.482.432,99	16,56	2.482.432,99	12.512.543,01	
Transferências dos Municípios e de suas Entidades	120.268,00	120.268,00	40.089,33	33,33	40.089,33	80.178,67	
Transferências de Outras Instituições Públicas	8.100.000,00	8.100.000,00	1.088.435,07	13,44	1.088.435,07	7.011.564,93	
Outras Transferências	9.500,00	9.500,00	-	-	-	9.500,00	
OUTRAS RECEITAS CORRENTES	278.300,00	278.300,00	57.290,13	20,59	57.290,13	221.009,87	
Multas Administrativas, Contratuais e Judiciais	3.000,00	3.000,00	-	-	-	3.000,00	
Indenizações, Restituições e Ressarcimentos	12.100,00	12.100,00	-	-	-	12.100,00	
Demais Receitas Correntes	263.200,00	263.200,00	57.290,13	21,77	57.290,13	205.909,87	
RECEITAS DE CAPITAL	4.388.630,00	4.501.130,00	426.956,26	9,49	426.956,26	4.074.173,74	
ALIENAÇÃO DE BENS	99.500,00	99.500,00	83.000,00	83,42	83.000,00	16.500,00	
Alienação de Bens Móveis	99.500,00	99.500,00	-	-	-	99.500,00	
Alienação de Bens Imóveis	-	-	83.000,00	-	83.000,00	(83.000,00)	
TRANSFERÊNCIAS DE CAPITAL	4.299.130,00	4.401.630,00	343.956,26	7,81	343.956,26	4.057.673,74	
Transferências da União e de suas Entidades	1.851.130,00	1.851.130,00	15.649,20	0,85	15.649,20	1.835.480,80	
Transferências dos Estados e do Distrito Federal e de suas Entidades	2.448.000,00	2.550.500,00	328.307,06	12,87	328.307,06	2.222.192,94	
RECEITAS (INTRA-ORÇAMENTÁRIAS) (II)	4.822.835,00	4.822.835,00	280.661,83	5,82	280.661,83	4.542.173,17	
SUBTOTAL DAS RECEITAS (III) = (I + II)	67.190.635,00	67.293.135,00	9.687.554,21	14,40	9.687.554,21	57.605.580,79	
TOTAL DAS RECEITAS (V) = (III + IV)	67.190.635,00	67.293.135,00	9.687.554,21	14,42	9.687.554,21	57.605.580,79	
DÉFICIT (VI)	-	-	-	-	-	-	
TOTAL COM DÉFICIT (VII) = (V + VI)	67.190.635,00	67.293.135,00	9.687.554,21	14,42	9.687.554,21	57.605.580,79	
SALDOS DE EXERCÍCIOS ANTERIORES	-	-	-	-	154.418,47	-	
Recursos Arrecadados em Exercícios Anteriores - RPPS	-	-	-	-	-	-	

FONTE: GOVBR - Responsabilidade Fiscal, Gabinete do Prefeito, 21/Mar/2023, 16h e 40m.

Prefeitura Municipal de Catanduvas-PR
 Relatório Resumido da Execução Orçamentária
Balanco Orçamentário
 Orçamento Fiscal e da Seguridade Sociais
 Janeiro a Fevereiro 2023/Bimestre Janeiro-Fevereiro

R\$ 1,00

RREO - Anexo 1 (LRF, Art. 52, inciso I, alíneas "a" e "b" do inciso II e §1º)

RECEITAS	PREVISÃO INICIAL	PREVISÃO ATUALIZADA (a)	RECEITAS REALIZADAS		SALDO (g)=(e-f)	DESPESAS LIQUIDADAS		SALDO (j)=(e-h)	DESPESAS PAGAS ATE O BIMESTRE (j)	ANULACAO EM RESTOS A PAGAR NÃO PROCESSADOS (k)
			No Bimestre (b)	% (ba)		Até o Bimestre (c)	% (ca)			
Superávit Financeiro Utilizado para Créditos Adicionais	-	-	-	-	154.418,47	-	-	-	-	-
DESPESAS	DOTAÇÃO INICIAL (d)	DOTAÇÃO ATUALIZADA (e)	DESPESAS EMPENHADAS		SALDO (g)=(e-f)	DESPESAS LIQUIDADAS		SALDO (j)=(e-h)	DESPESAS PAGAS ATE O BIMESTRE (j)	ANULACAO EM RESTOS A PAGAR NÃO PROCESSADOS (k)
DESPESAS (EXCETO INTRAORÇAMENTARIAS) (VIII)	61.966.890,00	61.923.798,47	9.046.555,82	14,62%	62.871.242,65	6.493.289,52	6.493.289,52	55.430.505,96	6.090.320,79	-
DESPESAS CORRENTES	50.811.159,00	50.965.577,47	6.796.380,70	13,35%	44.169.196,77	6.092.050,53	6.092.050,53	44.873.526,94	5.679.081,79	-
PESSOAL E ENCARGOS SOCIAIS	28.244.144,00	28.244.144,00	3.865.456,73	13,68%	24.378.687,27	3.865.456,73	3.865.456,73	24.378.687,27	3.865.456,73	-
JUROS E ENCARGOS DA DÍVIDA	240.000,00	240.000,00	41.299,28	17,08%	198.700,72	41.299,28	41.299,28	198.700,72	41.299,28	-
OUTRAS DESPESAS CORRENTES	22.327.015,00	22.481.433,47	2.889.624,69	12,86%	19.591.808,78	2.185.294,52	2.185.294,52	20.296.198,95	1.772.325,78	-
DESPESAS DE CAPITAL	7.506.086,00	7.608.586,00	2.250.175,12	29,84%	5.358.410,88	401.238,99	401.238,99	7.207.347,01	401.238,99	-
INVESTIMENTOS	7.106.086,00	7.208.586,00	2.182.933,02	30,71%	5.025.652,98	333.996,89	333.996,89	6.874.589,11	333.996,89	-
AMORTIZAÇÃO DA DÍVIDA	400.000,00	400.000,00	67.242,10	16,75%	332.757,90	67.242,10	67.242,10	332.757,90	67.242,10	-
RESERVA DE CONTINGÊNCIA	3.349.635,00	3.349.635,00	-	0,00%	3.349.635,00	-	-	3.349.635,00	-	-
DESPESAS (INTRAORÇAMENTARIAS) (X)	5.523.755,00	5.523.755,00	280.661,83	5,08%	5.243.093,17	280.661,83	280.661,83	5.243.093,17	280.661,83	-
SUBTOTAL DAS DESPESAS (X) = (VIII + X)	67.190.635,00	67.447.553,47	9.327.217,65	13,90%	58.120.335,82	6.773.951,35	6.773.951,35	60.673.602,12	6.360.982,61	-
AMORTIZAÇÃO DA DIV. / REFINANCIAMENTO (XI)	-	-	-	-	-	-	-	-	-	-
Amortização da Dívida Interna	-	-	-	-	-	-	-	-	-	-
Amortização da Dívida Externa	-	-	-	-	-	-	-	-	-	-
TOTAL DAS DESPESAS (XII) = (X + XI)	67.190.635,00	67.447.553,47	9.327.217,65	13,90%	58.120.335,82	6.773.951,35	6.773.951,35	60.673.602,12	6.360.982,61	-
SUPERÁVIT (XIII)	-	-	-	-	-	-	-	-	-	-
TOTAL COM SUPERÁVIT (XIV) = (XII + XIII)	67.190.635,00	67.447.553,47	9.327.217,65	13,90%	58.120.335,82	6.773.951,35	6.773.951,35	60.673.602,12	6.360.982,61	-
RESERVA DO RPPS	-	-	-	-	-	-	-	-	-	-
RECEITAS INTRAORÇAMENTARIAS	PREVISÃO INICIAL	PREVISÃO ATUALIZADA (a)	RECEITAS REALIZADAS		SALDO (e-c)	SALDO (e-c)		SALDO (i)=(e-h)	DESPESAS PAGAS ATE O BIMESTRE (j)	ANULACAO EM RESTOS A PAGAR NÃO PROCESSADOS (k)
RECEITAS (INTRA-ORÇAMENTARIAS) (II)	4.822.835,00	4.822.835,00	280.661,83	5,82%	280.661,83	5,82%	4.542.173,17	4.542.173,17	4.542.173,17	-
RECEITAS CORRENTES	4.822.835,00	4.822.835,00	280.661,83	5,82%	280.661,83	5,82%	4.542.173,17	4.542.173,17	4.542.173,17	-
CONTRIBUIÇÕES	1.800.000,00	1.800.000,00	280.661,83	15,59%	280.661,83	15,59%	1.519.338,17	1.519.338,17	1.519.338,17	-
Contribuições Sociais	1.800.000,00	1.800.000,00	280.661,83	15,59%	280.661,83	15,59%	1.519.338,17	1.519.338,17	1.519.338,17	-
OUTRAS RECEITAS CORRENTES	3.022.835,00	3.022.835,00	-	0,00%	-	0,00%	3.022.835,00	3.022.835,00	3.022.835,00	-
Demais Receitas Correntes	3.022.835,00	3.022.835,00	-	0,00%	-	0,00%	3.022.835,00	3.022.835,00	3.022.835,00	-
DESPESAS INTRAORÇAMENTARIAS	DOTAÇÃO INICIAL (d)	DOTAÇÃO ATUALIZADA (e)	DESPESAS EMPENHADAS		SALDO (g)=(e-f)	DESPESAS LIQUIDADAS		SALDO (j)=(e-h)	DESPESAS PAGAS ATE O BIMESTRE (j)	ANULACAO EM RESTOS A PAGAR NÃO PROCESSADOS (k)
DESPESAS (INTRAORÇAMENTARIAS) (IX)	5.523.755,00	5.523.755,00	280.661,83	5,08%	5.243.093,17	280.661,83	280.661,83	5.243.093,17	280.661,83	-
DESPESAS CORRENTES	5.523.755,00	5.523.755,00	280.661,83	5,08%	5.243.093,17	280.661,83	280.661,83	5.243.093,17	280.661,83	-

[Handwritten signatures and initials]

Prefeitura Municipal de Catanduvas-PR
 Relatório Resumido da Execução Orçamentária
Balanco Orçamentário
 Orçamento Fiscal e da Seguridade Sociais
 Janeiro a Fevereiro 2023/Bimestre Janeiro-Fevereiro

RREO - Anexo 1 (LRF, Art. 52, inciso I, alíneas "a" e "b" do inciso II e §1º)

R\$ 1,00

DESPESAS INTRAORÇAMENTARIAS	DOTAÇÃO INICIAL (d)	DOTAÇÃO ATUALIZADA (e)	DESPESAS EMPENHADAS		SALDO (g)-(e+h)	DESPESAS LIQUIDADAS		SALDO (i)-(e+h)	DESPESAS PAGAS ATÉ O BIMESTRE (j)	INSCRITAS EM RESTOS A PAGAR NÃO PROCESSADOS (k)
			No Bimestre	Até o Bimestre (f)		No Bimestre	Até o Bimestre (h)			
PESSOAL E ENCARGOS SOCIAIS	2.500.920,00	2.500.920,00	280.661,83	280.661,83	2.220.258,17	280.661,83	280.661,83	2.220.258,17	280.661,83	-
OUTRAS DESPESAS CORRENTES	3.022.835,00	3.022.835,00	-	-	3.022.835,00	-	-	3.022.835,00	-	-

1 O déficit será apurado pela diferença entre a receita realizada e a despesa liquidada, nos cinco primeiros bimestres e a despesa empenhada no último bimestre.

MOISES APARECIDO DE SOUZA
PREFEITO

OSTELMO OLIVEIRA
SECRETÁRIO DE FINANÇAS

EDILSON MALAVSKI
CONTROLE INTERNO

GEFFERSON PAVAN
CONTADOR
CRC PR-038882/O-0

Prefeitura Municipal de Catanduvas - PR
Relatório Resumido de Execução Orçamentária
Demonstrativo da Execução das Despesas por Função/Subfunção
Orçamento Fiscal e da Seguridade Social
Janeiro a Fevereiro 2023/Bimestre Janeiro-Fevereiro

RREO - ANEXO 2 (LRF, Art. 52, inciso II, alínea 'c')

R\$ 1,00

FUNÇÃO/SUBFUNÇÃO	Dotação Inicial	Dotação Atualizada (a)	Despesas Empenhadas (b)		% (b/total b)	SALDO (c)=(a-b)	Despesas Liquidadas (d)		% (d/Total d)	Saldo (e)=(a-d)
			No Bimestre	Até o Bimestre			No Bimestre	Até o Bimestre		
DÉSPESAS(EXCETO INTRAORÇAMENTARIAS)(f)	61.666.880,00	61.923.798,47	9.046.555,82	9.046.555,82	96,99	52.877.242,65	6.493.289,52	6.493.289,52	95,86	55.430.508,95
Legislativa	1.098.305,00	1.098.305,00	151.785,59	151.785,59	1,63	946.519,41	151.785,59	151.785,59	2,24	946.519,41
Ação Legislativa	1.098.305,00	1.098.305,00	151.785,59	151.785,59	1,63	946.519,41	151.785,59	151.785,59	2,24	946.519,41
Administração	6.260.700,00	6.252.910,59	1.348.403,98	1.348.403,98	14,46	4.904.506,01	723.324,23	723.324,23	10,68	5.529.586,36
Planejamento e Orçamento	326.700,00	326.700,00	36.738,32	36.738,32	0,39	289.961,68	36.738,32	36.738,32	0,54	289.961,68
Administração Geral	4.785.200,00	4.778.010,59	1.160.669,69	1.160.669,69	12,44	3.617.340,90	535.589,94	535.589,94	0,54	4.242.420,65
Administração Financeira	1.052.700,00	1.052.700,00	139.684,17	139.684,17	1,50	913.015,83	139.684,17	139.684,17	2,06	913.015,83
Controle Interno	95.500,00	95.500,00	11.311,80	11.311,80	0,12	84.188,20	11.311,80	11.311,80	0,17	84.188,20
Assistência Social	3.119.700,00	3.234.677,91	387.948,73	387.948,73	4,16	2.846.729,18	303.396,68	303.396,68	4,48	2.931.281,23
Administração Geral	1.243.000,00	1.243.000,00	174.448,85	174.448,85	1,87	1.068.551,15	167.705,01	167.705,01	2,48	1.075.294,99
Assistência ao Idoso	146.000,00	146.000,00	13.965,32	13.965,32	0,15	132.034,68	9.336,56	9.336,56	0,14	136.663,44
Assistência ao Portador de Deficiência	26.500,00	26.500,00	0,00	0,00	0,00	26.500,00	0,00	0,00	0,00	26.500,00
Assistência à Criança e ao Adolescente	349.500,00	461.700,00	41.346,67	41.346,67	0,44	420.353,33	34.630,96	34.630,96	0,51	427.069,04
Assistência Comunitária	1.354.700,00	1.357.477,91	158.187,89	158.187,89	1,70	1.199.290,02	91.724,15	91.724,15	1,35	1.265.753,76
Previdência Social	5.400.000,00	5.400.000,00	827.895,96	827.895,96	8,88	4.572.104,04	827.895,96	827.895,96	12,22	4.572.104,04
Previdência do Regime Estatutário	5.400.000,00	5.400.000,00	827.895,96	827.895,96	8,88	4.572.104,04	827.895,96	827.895,96	12,22	4.572.104,04
Saúde	11.267.172,00	11.306.612,56	1.581.648,05	1.581.648,05	16,96	9.724.964,51	1.442.113,74	1.442.113,74	21,29	9.864.498,82
Atenção Básica	10.788.644,00	10.824.082,08	1.512.402,87	1.512.402,87	16,21	9.311.679,21	1.372.868,56	1.372.868,56	20,27	9.451.213,52
Assistência Hospitalar e Ambulatorial	263.028,00	263.028,00	43.838,00	43.838,00	0,47	219.190,00	43.838,00	43.838,00	0,65	219.190,00
Vigilância Sanitária	49.500,00	53.502,48	3.119,20	3.119,20	0,03	50.383,28	3.119,20	3.119,20	0,05	50.383,28
Vigilância Epidemiológica	166.000,00	166.000,00	22.287,98	22.287,98	0,24	143.712,02	22.287,98	22.287,98	0,33	143.712,02
Trabalho	66.700,00	66.700,00	13.956,28	13.956,28	0,15	52.743,72	13.956,28	13.956,28	0,21	52.743,72
Fomento ao Trabalho	66.700,00	66.700,00	13.956,28	13.956,28	0,15	52.743,72	13.956,28	13.956,28	0,21	52.743,72
Educação	13.243.400,00	13.243.400,00	1.470.780,93	1.470.780,93	15,77	11.772.619,07	1.357.737,39	1.357.737,39	20,04	11.885.662,61
Alimentação e Nutrição	1.030.600,00	1.030.600,00	170.896,70	170.896,70	1,83	859.703,30	124.495,20	124.495,20	1,84	906.104,80
Ensino Fundamental	9.112.800,00	9.112.800,00	992.523,10	992.523,10	10,64	8.120.276,90	928.281,06	928.281,06	13,70	8.184.518,94
Educação Infantil	2.995.500,00	2.995.500,00	294.647,55	294.647,55	3,16	2.700.852,45	292.847,55	292.847,55	4,32	2.702.652,45
Educação de Jovens e Adultos	42.500,00	42.500,00	5.432,82	5.432,82	0,06	37.067,18	5.432,82	5.432,82	0,08	37.067,18
Educação Especial	62.000,00	62.000,00	7.280,76	7.280,76	0,08	54.719,24	6.680,76	6.680,76	0,10	55.319,24
Cultura	740.500,00	740.500,00	49.187,10	49.187,10	0,53	691.312,90	43.388,75	43.388,75	0,64	697.111,25
Difusão Cultural	740.500,00	740.500,00	49.187,10	49.187,10	0,53	691.312,90	43.388,75	43.388,75	0,64	697.111,25
Urbanismo	4.484.014,00	4.586.514,00	1.020.871,31	1.020.871,31	10,95	3.565.642,69	572.311,11	572.311,11	8,45	4.014.202,89
Infra-estrutura Urbana	1.123.000,00	1.225.500,00	661.644,55	661.644,55	7,09	563.855,45	220.629,62	220.629,62	3,26	1.004.870,38
Serviços Urbanos	3.361.014,00	3.361.014,00	359.226,76	359.226,76	3,85	3.001.787,24	351.681,49	351.681,49	5,19	3.009.332,51
Habitação	5.000,00	5.000,00	0,00	0,00	0,00	5.000,00	0,00	0,00	0,00	5.000,00
Habitação Urbana	5.000,00	5.000,00	0,00	0,00	0,00	5.000,00	0,00	0,00	0,00	5.000,00
Saneamento	55.000,00	55.000,00	0,00	0,00	0,00	55.000,00	0,00	0,00	0,00	55.000,00

FONTE: GOVBR - Responsabilidade Fiscal, Gabinete do Prefeito, 21/Mar/2023, 16h e 44m.

Prefeitura Municipal de Catanduvas - PR
 Relatório Resumido de Execução Orçamentária
Demonstrativo da Execução das Despesas por Função/Subfunção
 Orçamento Fiscal e da Seguridade Social
 Janeiro a Fevereiro 2023/Bimestre Janeiro-Fevereiro

RREO - ANEXO 2 (LRF, Art. 52, inciso II, alínea 'c')

R\$ 1,00

FUNÇÃO/SUBFUNÇÃO	Dotação Inicial	Dotação Atualizada (a)	Despesas Empenhadas		SALDO (g)=(a-b)	Despesas Liquidadas		Saldo (e)=(a-d)
			No Bimestre	Até o Bimestre (b)		% (b/cial b)	No Bimestre	
Saneamento Básico Urbano	55.000,00	55.000,00	0,00	0,00	55.000,00	0,00	0,00	55.000,00
Gestão Ambiental	2.757.868,00	2.757.868,00	169.215,85	169.215,85	2.588.652,15	115.904,84	1,71	2.641.963,16
Preservação e Conservação Ambiental	2.757.868,00	2.757.868,00	169.215,85	169.215,85	2.588.652,15	115.904,84	1,71	2.641.963,16
Agricultura	1.117.900,00	1.125.089,41	139.321,60	139.321,60	985.767,81	102.977,79	1,52	1.022.111,62
Extensão Rural	1.117.900,00	1.125.089,41	139.321,60	139.321,60	985.767,81	102.977,79	1,52	1.022.111,62
Indústria	159.000,00	159.000,00	0,00	0,00	159.000,00	0,00	0,00	159.000,00
Promoção Industrial	159.000,00	159.000,00	0,00	0,00	159.000,00	0,00	0,00	159.000,00
Transporte	6.155.046,00	6.155.046,00	1.550.557,81	1.550.557,81	4.604.488,19	529.714,53	7,82	5.625.331,47
Transporte Rodoviário	6.155.046,00	6.155.046,00	1.550.557,81	1.550.557,81	4.604.488,19	529.714,53	7,82	5.625.331,47
Desporto e Lazer	600.500,00	600.500,00	10.600,25	10.600,25	589.899,75	9.400,25	0,14	591.099,75
Desporto Comunitário	600.500,00	600.500,00	10.600,25	10.600,25	589.899,75	9.400,25	0,14	591.099,75
Encargos Especiais	1.787.040,00	1.787.040,00	324.382,38	324.382,38	1.462.657,62	299.382,38	4,42	1.487.657,62
Serviço da Dívida Interna	640.000,00	640.000,00	108.541,38	108.541,38	531.458,62	108.541,38	1,60	531.458,62
Outros Encargos Especiais	1.147.040,00	1.147.040,00	215.841,00	215.841,00	931.199,00	190.841,00	2,82	956.199,00
Reservas	3.349.635,00	3.349.635,00	0,00	0,00	3.349.635,00	0,00	0,00	3.349.635,00
Reserva de Contingência	3.349.635,00	3.349.635,00	0,00	0,00	3.349.635,00	0,00	0,00	3.349.635,00
DESPESAS INTRAORÇAMENTÁRIAS (II)	5.523.755,00	5.523.755,00	280.661,83	280.661,83	5.243.093,17	280.661,83	4,14	5.243.093,17
TOTAL (III)=(I+II)	67.190.635,00	67.447.553,47	9.327.217,65	9.327.217,65	58.120.335,82	6.773.951,35	10,9	60.673.602,12

Prefeitura Municipal de Catanduvas - PR
Relatório Resumido de Execução Orçamentária
Demonstrativo da Execução das Despesas por Função/Subfunção
Orçamento Fiscal e da Seguridade Social
Janeiro a Fevereiro 2023/Bimestre Janeiro-Fevereiro

RREO - ANEXO 2 (LRF, Art. 52, inciso II, alínea 'c') R\$ 1,00

FUNÇÃO/SUBFUNÇÃO	Dotação		Despesas Empenhadas		SALDO	Despesas Liquidadas		Saldo
	Inicial	Atualizada (a)	No Bimestre	Até o Bimestre (b)		No Bimestre	Até o Bimestre (d)	
DESPESAS (INTRAORÇAMENTARIAS) (II)			% (b/c)	(c)=(a-b)	% (d/Total e)	(e)=(a-d)		
Legislativa	32.000,00	32.000,00	0,05	27.540,33	0,07	27.540,33	0,14	5.243.093,17
Ação Legislativa	32.000,00	32.000,00	0,05	27.540,33	0,07	27.540,33	0,07	27.540,33
Administração	194.840,00	194.840,00	0,25	171.670,06	0,34	171.670,06	0,34	171.670,06
Planejamento e Orçamento	20.000,00	20.000,00	0,02	18.234,75	0,03	18.234,75	0,03	18.234,75
Administração Geral	91.500,00	91.500,00	0,11	80.804,31	0,16	80.804,31	0,16	80.804,31
Administração Financeira	72.000,00	72.000,00	0,10	62.874,64	0,13	62.874,64	0,13	62.874,64
Controle Interno	11.340,00	11.340,00	0,02	9.756,36	0,02	9.756,36	0,02	9.756,36
Assistência Social	137.000,00	137.000,00	0,21	117.211,26	0,29	117.211,26	0,29	117.211,26
Administração Geral	90.000,00	90.000,00	0,15	76.147,05	0,20	76.147,05	0,20	76.147,05
Assistência à Criança e ao Adolescente	2.000,00	2.000,00	0,00	2.000,00	0,00	2.000,00	0,00	2.000,00
Assistência Comunitária	45.000,00	45.000,00	0,06	39.064,21	0,09	39.064,21	0,09	39.064,21
Saúde	715.000,00	715.000,00	0,85	635.662,03	1,17	635.662,03	1,17	635.662,03
Atenção Básica	694.000,00	694.000,00	0,82	617.465,58	1,13	617.465,58	1,13	617.465,58
Vigilância Epidemiológica	21.000,00	21.000,00	0,03	18.196,45	0,04	18.196,45	0,04	18.196,45
Trabalho	500,00	500,00	0,00	500,00	0,00	500,00	0,00	500,00
Fomento ao Trabalho	500,00	500,00	0,00	500,00	0,00	500,00	0,00	500,00
Educação	1.166.100,00	1.166.100,00	1,31	1.043.744,56	1,81	1.043.744,56	1,81	1.043.744,56
Ensino Fundamental	800.100,00	800.100,00	0,95	711.577,03	1,31	711.577,03	1,31	711.577,03
Educação Infantil	353.500,00	353.500,00	0,34	321.334,79	0,47	321.334,79	0,47	321.334,79
Educação de Jovens e Adultos	5.500,00	5.500,00	0,01	4.739,42	0,01	4.739,42	0,01	4.739,42
Educação Especial	7.000,00	7.000,00	0,01	6.093,32	0,01	6.093,32	0,01	6.093,32
Cultura	26.600,00	26.600,00	0,02	24.927,74	0,02	24.927,74	0,02	24.927,74
Difusão Cultural	26.600,00	26.600,00	0,02	24.927,74	0,02	24.927,74	0,02	24.927,74
Urbanismo	77.500,00	77.500,00	0,12	66.063,82	0,17	66.063,82	0,17	66.063,82
Serviços Urbanos	77.500,00	77.500,00	0,12	66.063,82	0,17	66.063,82	0,17	66.063,82
Agricultura	25.000,00	25.000,00	0,04	21.735,10	0,05	21.735,10	0,05	21.735,10
Extensão Rural	25.000,00	25.000,00	0,04	21.735,10	0,05	21.735,10	0,05	21.735,10
Transporte	110.000,00	110.000,00	0,14	96.543,14	0,20	96.543,14	0,20	96.543,14
Transporte Rodoviário	110.000,00	110.000,00	0,14	96.543,14	0,20	96.543,14	0,20	96.543,14
Desporto e Lazer	7.000,00	7.000,00	0,01	6.086,77	0,01	6.086,77	0,01	6.086,77
Desporto Comunitário	7.000,00	7.000,00	0,01	6.086,77	0,01	6.086,77	0,01	6.086,77
Encargos Especiais	3.032.215,00	3.032.215,00	0,01	3.031.408,36	0,01	3.031.408,36	0,01	3.031.408,36
Outros Encargos Especiais	3.032.215,00	3.032.215,00	0,01	3.031.408,36	0,01	3.031.408,36	0,01	3.031.408,36
TOTAL	5.523.755,00	5.523.755,00	3,01	5.243.093,17	4,14	5.243.093,17	4,14	5.243.093,17


FONTE: GOVBR - Responsabilidade Fiscal, Gabinete do Prefeito, 21/Mar/2023, 16h e 44m.


Prefeitura Municipal de Catanduvas - PR
 Relatório Resumido de Execução Orçamentária
Demonstrativo da Execução das Despesas por Função/Subfunção
 Orçamento Fiscal e da Seguridade Social
 Janeiro a Fevereiro 2023/Bimestre Janeiro-Fevereiro


RREO - ANEXO 2 (LRF, Art. 52, inciso II, alínea 'c')

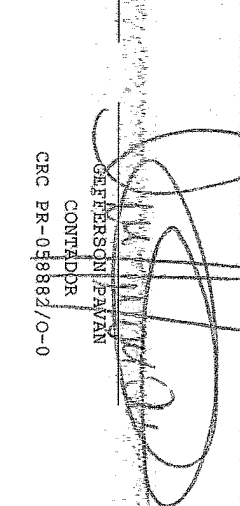
R\$ 1,00

FUNÇÃO/SUBFUNÇÃO	Dotação Inicial	Dotação Atualizada (a)	Despesas Empenhadas		SALDO	Despesas Liquidadas		Saldo
			No Bimestre	Até o Bimestre (b)		No Bimestre	Até o Bimestre (d)	
			%		%			
			(b/total b)		(c/(a-b))		(e)/(a-d)	


 MOÍSES APARECIDO DE SOUZA
 PREFEITO


 OZIEL DE OLIVEIRA
 SECRETÁRIO DE FINANÇAS


 EDILSON MALAVSKI
 CONTROLE INTERNO


 JEFFERSON PAVAN
 CONTADOR

CRC PR-058882/0-0

Prefeitura Municipal de Catanduvas-PR
 RELATÓRIO RESUMIDO DA EXECUÇÃO ORÇAMENTÁRIA
 DEMONSTRATIVO DAS RECEITAS E DESPESAS COM MANUTENÇÃO E DESENVOLVIMENTO DO ENSINO - MDE
 ORÇAMENTO FISCAL E DA SEGURIDADE SOCIAL
 Janeiro a Fevereiro 2023/Bimestre Janeiro-Fevereiro

RREO - Anexo 8 (LDB, art. 72)

Em Reais

RECEITA RESULTANTE DE IMPOSTOS (Art. 212 e 212-A da Constituição Federal)		PREVISÃO ATUALIZADA (a)	RECEITAS REALIZADAS Até o Bimestre (b)
1- RECEITA DE IMPOSTOS			
1-1- Receita Resultante do Imposto sobre a Propriedade Predial e Territorial Urbana - IPTU		3.408.700,00	394.158,52
1-2- Receita Resultante do Imposto sobre Transmissão Inter-Vivos - ITBI		250.200,00	20.158,30
1-3- Receita Resultante do Imposto sobre Serviços de Qualquer Natureza - ISS		500.000,00	50.694,00
1-4- Receita Resultante do Imposto de Renda Retido na Fonte - IRRF		1.307.800,00	189.370,67
2- RECEITA DE TRANSFERÊNCIAS CONSTITUCIONAIS E LEGAIS		1.351.000,00	123.695,55
2-1- Cota-Parte FPM		46.175.000,00	7.224.706,59
2.1.1- Parcela referente à CF, art. 159, I, alínea b		27.800.000,00	4.181.224,21
2.1.2- Parcela referente à CF, art. 159, I, alíneas d e e		25.800.000,00	4.181.224,21
2-2- Cota-Parte ICMS		2.000.000,00	-
2-3- Cota-Parte IP-E, Exportação		16.500.000,00	2.129.459,67
2-4- Cota-Parte ITR		165.000,00	22.919,93
2-5- Cota-Parte IPVA		210.000,00	5.344,93
2-6- Cota-Parte IOF-Ouro		1.500.000,00	885.757,85
2-7- Outras Transferências ou Compensações Financeiras Provenientes de Impostos e Transferências Constitucionais		-	-
3- TOTAL DA RECEITA RESULTANTE DE IMPOSTOS (1 + 2)		49.583.700,00	7.618.865,11
4- TOTAL DESTINADO AO FUNDEB - equivalente a 20% DE ((2.1.1) + (2.2) + (2.3) + (2.4) + (2.5) + (2.7))		8.835.000,00	1.444.941,32
5- VALOR MÍNIMO A SER APLICADO ALÉM DO VALOR DESTINADO AO FUNDEB - 5% DE ((2.1.1) + (2.2) + (2.3) + (2.4) + (2.5) + (2.7)) + 25% DE ((1.1) + (1.2) + (1.3) + (1.4) + (2.1.2) + (2.6))		3.560.925,00	439.774,96
FUNDEB			
RECEITAS DO FUNDEB RECEBIDAS NO EXERCÍCIO		PREVISÃO ATUALIZADA (a)	RECEITAS REALIZADAS Até o Bimestre (b)
6- TOTAL DAS RECEITAS DO FUNDEB RECEBIDAS			
6.1- FUNDEB - Impostos e Transferências de Impostos		8.111.000,00	1.095.727,50
6.1.1- Principal		8.111.000,00	1.095.727,50
6.1.2- Rendimentos de Aplicação Financeira		8.100.000,00	1.088.435,07
6.1.3- Ressarcimento de recursos do Fundeb		11.000,00	7.292,43
6.2- FUNDEB - Complementação da União - VAAF			
6.2.1- Principal		-	-
6.2.2- Rendimentos de Aplicação Financeira		-	-
6.2.3- Ressarcimento de recursos do Fundeb		-	-
6.3- FUNDEB - Complementação da União - VAAF			
6.3.1- Principal		-	-

Prefeitura Municipal de Catanduvas-PR
 RELATORIO RESUMIDO DA EXECUÇÃO ORÇAMENTÁRIA
DEMONSTRATIVO DAS RECEITAS E DESPESAS COM MANUTENÇÃO E DESENVOLVIMENTO DO ENSINO - MDE
 ORÇAMENTO FISCAL E DA SEGURIDADE SOCIAL
 Janeiro a Fevereiro 2023/Bimestre Janeiro-Fevereiro

RREO - Anexo 8 (LDB art. 72)

		FUNDEB		VALOR	
RECEITAS DO FUNDEB RECEBIDAS NO EXERCÍCIO		PREVISÃO ATUALIZADA (a)	RECEITAS REALIZADAS Até o Bimestre (b)		
6.4 - FUNDEB - Complementação da União - VAAR					
6.4.1 - Principal					
6.4.2 - Rendimentos de Aplicação Financeira					
6.4.3 - Ressarcimento de recursos do FUNDEB					
7 - RESULTADO LÍQUIDO DAS TRANSFERÊNCIAS DO FUNDEB (6.11 - 4)			(735.000,00)		(386.506,25)

RECURSOS RECEBIDOS EM EXERCÍCIOS ANTERIORES E NÃO UTILIZADOS (SUPERAVIT)		VALOR	
8 - TOTAL DOS RECURSOS DE SUPERAVIT			
8.1 - SUPERAVIT DO EXERCÍCIO IMEDIATAMENTE ANTERIOR			
8.2 - SUPERAVIT RESIDUAL DE OUTROS EXERCÍCIOS			
9 - TOTAL DOS RECURSOS DO FUNDEB DISPONÍVEIS PARA UTILIZAÇÃO (6 + 8)			1.095.727,50

10 - TOTAL DAS DESPESAS COM RECURSOS DO FUNDEB	DESPESAS COM RECURSOS DO FUNDEB (Por Subtítulo)	DOTAÇÃO ATUALIZADA (c)	DESPESAS EMPENHADAS Até o Bimestre (d)	DESPESAS LIQUIDADAS Até o Bimestre (e)	DESPESAS PAGAS Até o Bimestre (f)	INSCRITAS EM RESTOS A PAGAR NÃO PROCESSADOS (g)	INSCRITAS EM RESTOS A PAGAR NÃO PROCESSADOS (SEM DISPONIBILIDADE DE CAXA) (h)	DESPESAS EMPENHADAS EM VALOR SUPERIOR AO TOTAL DAS RECEITAS RECEBIDAS NO EXERCÍCIO (i)					
									10.1 - PROFISSIONAIS DA EDUCAÇÃO BÁSICA	10.1.1 - Educação Infantil	10.1.2 - Ensino Fundamental	10.1.3 - Educação de Jovens e Adultos	10.1.4 - Educação Especial
	10.1 - PROFISSIONAIS DA EDUCAÇÃO BÁSICA	8.111.000,00	1.031.802,82	1.031.802,82	1.031.802,82	1.031.802,82							
	10.1.1 - Educação Infantil	8.111.000,00	1.031.802,82	1.031.802,82	1.031.802,82	1.031.802,82							
	10.1.2 - Ensino Fundamental	2.622.000,00	275.087,23	275.087,23	275.087,23	275.087,23							
	10.1.3 - Educação de Jovens e Adultos	5.386.500,00	743.139,21	743.139,21	743.139,21	743.139,21							
	10.1.4 - Educação Especial	45.500,00	6.193,40	6.193,40	6.193,40	6.193,40							
	10.1.5 - Administração Geral	57.000,00	7.382,98	7.382,98	7.382,98	7.382,98							
	10.2 - OUTRAS DESPESAS	-	-	-	-	-							
	10.2.1 - Educação Infantil	-	-	-	-	-							
	10.2.2 - Ensino Fundamental	-	-	-	-	-							
	10.2.3 - Educação de Jovens e Adultos	-	-	-	-	-							
	10.2.4 - Educação Especial	-	-	-	-	-							
	10.2.5 - Administração Geral	-	-	-	-	-							
	10.2.6 - Transporte (Escolar)	-	-	-	-	-							
	10.2.7 - Outras	-	-	-	-	-							

11 - TOTAL DAS DESPESAS CUSTEADAS COM RECURSOS DO FUNDEB RECEBIDAS NO EXERCÍCIO	INDICADORES DO FUNDEB							
	DESPESAS EMPENHADAS Até o Bimestre (d)	DESPESAS LIQUIDADAS Até o Bimestre (e)	DESPESAS PAGAS Até o Bimestre (f)	INSCRITAS EM RESTOS A PAGAR NÃO PROCESSADOS (g)	INSCRITAS EM RESTOS A PAGAR NÃO PROCESSADOS (SEM DISPONIBILIDADE DE CAXA) (h)	DESPESAS EMPENHADAS EM VALOR SUPERIOR AO TOTAL DAS RECEITAS RECEBIDAS NO EXERCÍCIO (i)		
	1.031.802,82	1.031.802,82	1.031.802,82					

[Handwritten signatures and initials]

Prefeitura Municipal de Catanduvas-PR
 RELATÓRIO RESUMIDO DA EXECUÇÃO ORÇAMENTÁRIA
DEMONSTRATIVO DAS RECEITAS E DESPESAS COM MANUTENÇÃO E DESENVOLVIMENTO DO ENSINO - MDE
 ORÇAMENTO FISCAL E DA SEGURIDADE SOCIAL
 Janeiro a Fevereiro 2023/Bimestre Janeiro-Fevereiro

RREO - Anexo 8 (LDB,art. 72)

Em Reais

		INDICADORES DO FUNDEB									
		DESPESAS EMPENHADAS Até o Bimestre (d)	DESPESAS LIQUIDADAS Até o Bimestre (e)	DESPESAS PAGAS Até o Bimestre (f)	INSCRITAS EM RESTOS A PAGAR NÃO PROCESSADOS (g)	INSCRITAS EM RESTOS A PAGAR NÃO PROCESSADOS SEM DISPONIBILIDADE DE CAVA (h)	DESPESAS EMPENHADAS EM VALOR SUPERIOR AO TOTAL DAS RECEITAS RECEBIDAS NO EXERCÍCIO (i)				
11.4 - Total das Despesas custeadas com FUNDEB - Complementação da União - VAAF		1.031.802,82	1.031.802,82	1.031.802,82	1.031.802,82	-	-	-	-	-	-
12- TOTAL DAS DESPESAS DO FUNDEB COM PROFISSIONAIS DA EDUCAÇÃO BÁSICA		-	-	-	-	-	-	-	-	-	-
13- TOTAL DAS DESPESAS CUSTEADAS COM FUNDEB - COMPLEMENTAÇÃO DA UNIÃO - VAAF APLICADAS NA EDUCAÇÃO INFANTIL		-	-	-	-	-	-	-	-	-	-
14- TOTAL DAS DESPESAS CUSTEADAS COM FUNDEB - COMPLEMENTAÇÃO DA UNIÃO - VAAF APLICADAS EM DESPESA DE CAPITAL		-	-	-	-	-	-	-	-	-	-
INDICADORES - Art. 212-A, inciso XI e § 3º - Constituição Federal		VALOR EXIGIDO (j)	VALOR APLICADO (k)	VALOR APLICADO (l)	VALOR CONSIDERADO APOS DEDUÇÕES (i)	% APLICADO (m)					
15- Mínimo de 70% do FUNDEB na Remuneração dos Profissionais da Educação Básica		767.008,25	-	1.031.802,82	1.031.802,82	94,17					
16- Percentual de 50% da Complementação da União ao FUNDEB (VAAF) na Educação Infantil		-	-	-	-	-					
17- Mínimo de 15% da Complementação da União ao FUNDEB - VAAF em Despesas de Capital		-	-	-	-	-					
18- Total da Receita Recebida e não Aplicada no Exercício		VALOR MÁXIMO PERMITIDO (n)	VALOR NÃO APLICADO (o)	VALOR NÃO APLICADO AJUSTE (p)	VALOR NÃO APLICADO APOS EXCEDENTE NO MÁXIMO PERMITIDO (q)	% NÃO APLICADO (r)					
		109.572,75	63.924,68	63.924,68	63.924,68	5,83					
19- TOTAL DAS DESPESAS CUSTEADAS COM SUPERAVIT DO FUNDEB		VALOR DE SUPERAVIT PERMITIDO NO EXERCÍCIO ANTERIOR (s)	VALOR NÃO APLICADO NO EXERCÍCIO ANTERIOR (t)	VALOR DE SUPERAVIT APLICADO ATÉ O PRIMEIRO QUADRIMESTRE (u)	VALOR APLICADO APOS O PRIMEIRO QUADRIMESTRE (v)	VALOR TOTAL DE SUPERAVIT NÃO APLICADO ATÉ O FINAL DO EXERCÍCIO (w)	VALOR DE SUPERAVIT PERMITIDO NO EXERCÍCIO ANTERIOR NÃO APLICADO NO EXERCÍCIO ATUAL (x)				
19.1- Total das Despesas custeadas com FUNDEB - Impostos e Transferências de Impostos		-	-	-	-	-	-				
19.2- Total das Despesas custeadas com FUNDEB - Complementação da União (VAAF + VAAF + VAAF)		-	-	-	-	-	-				
DESPESAS COM MANUTENÇÃO E DESENVOLVIMENTO DO ENSINO - MDE - CUSTEADAS COM RECEITA DE IMPOSTOS (EXCETO FUNDEB)											
DESPESAS COM AÇÕES TÍPICAS DE MDE - RECEITAS DE IMPOSTOS - EXCETO FUNDEB (Por Subfunção)		DOTAÇÃO ATUALIZADA (c)	DESPESAS EMPENHADAS Até o Bimestre (d)	DESPESAS LIQUIDADAS Até o Bimestre (e)	DESPESAS PAGAS Até o Bimestre (f)	INSCRITAS EM RESTOS A PAGAR NÃO PROCESSADOS (g)					
20- TOTAL DAS DESPESAS COM AÇÕES TÍPICAS DE MDE CUSTEADAS COM RECEITAS DE IMPOSTOS		4.351.300,00	390.436,85	323.794,81	265.941,94	-					
20.1- Educação Infantil		707.000,00	51.725,53	49.925,53	49.925,53	-					
20.2- Ensino Fundamental		3.630.800,00	337.906,86	273.694,82	236.811,95	-					
20.3- Educação de Jovens e Adultos		2.000,00	-	-	-	-					
20.4- Educação Especial		11.500,00	804,46	204,46	204,46	-					
20.5- Administração Geral		-	-	-	-	-					
20.6- Transporte (Escolar)		-	-	-	-	-					
20.7- Outras		-	-	-	-	-					

Prefeitura Municipal de Catanduvas-PR
RELATÓRIO RESUMIDO DA EXECUÇÃO ORÇAMENTÁRIA
DEMONSTRATIVO DAS RECEITAS E DESPESAS COM MANUTENÇÃO E DESENVOLVIMENTO DO ENSINO - MDE
ORÇAMENTO FISCAL E DA SEGURIDADE SOCIAL
 Janeiro a Fevereiro 2023/Bimestre Janeiro-Fevereiro

RREO - Anexo 8 (LDB,art. 72)

Em Reais

DESPESAS COM MANUTENÇÃO E DESENVOLVIMENTO DO ENSINO - MDE - CUSTEADAS COM RECEITA DE IMPOSTOS E COM RECURSOS DO FUNDEB		DOTAÇÃO ATUALIZADA (c)		DESPESAS EMPENHADAS Até o Bimestre (d)		DESPESAS LIQUIDADAS Até o Bimestre (e)		DESPESAS PAGAS Até o Bimestre (f)		INSCRITAS EM RESTOS A PAGAR NÃO PROCESSADOS (g)	
21- TOTAL DAS DESPESAS COM AÇÕES TÍPICAS DE MDE CUSTEADAS COM RECEITAS DE IMPOSTOS E FUNDEB											
21-1- Educação Infantil		12.462.300,00	1.422.239,67	1.365.597,63	1.318.744,76	-	-	-	-	-	-
21.1.1- Creche		3.329.000,00	326.812,76	325.012,76	325.012,76	-	-	-	-	-	-
21.1.2- Pré-escola		3.329.000,00	326.812,76	325.012,76	325.012,76	-	-	-	-	-	-
22-2- Ensino Fundamental		9.133.300,00	1.095.426,91	1.030.584,87	993.732,00	-	-	-	-	-	-
APURAÇÃO DO LIMITE MÍNIMO CONSTITUCIONAL											
22- TOTAL DAS DESPESAS DE MDE CUSTEADAS COM RECURSOS DE IMPOSTOS = L20(d ou e)											
23- TOTAL DAS RECEITAS TRANSFERIDAS AO FUNDEB = (14)											
24- (-) RECEITAS DO FUNDEB NÃO UTILIZADAS NO EXERCÍCIO, EM VALOR SUPERIOR A 10% = L18(f)											
25- (-) SUPERÁVIT PERMITIDO NO EXERCÍCIO IMEDIATAMENTE ANTERIOR NÃO APLICADO NO EXERCÍCIO ATUAL = L19.1(x)											
26- (-) RESTOS A PAGAR NÃO PROCESSADOS INSCRITOS NO EXERCÍCIO SEM DISPONIBILIDADE FINANCEIRA DE RECURSOS DE IMPOSTOS											
27- (-) CANCELAMENTO, NO EXERCÍCIO, DE RESTOS A PAGAR INSCRITOS COM DISPONIBILIDADE FINANCEIRA DE RECURSOS DE IMPOSTOS VINCULADOS AO ENSINO = (L30.1(e)) + L30.2(a))											
28- TOTAL DAS DESPESAS PARA FINS DE LIMITE (22 + 23) - (24 + 25 + 26 + 27)											
29- APLICAÇÃO EM MDE SOBRE A RECEITA RESULTANTE DE IMPOSTOS											
APURAÇÃO DO LIMITE MÍNIMO CONSTITUCIONAL - *		VALOR EXIGIDO (z)		VALOR APLICADO (aa)		VALOR APLICADO		%		APLICADO (ab)	
RESTOS A PAGAR INSCRITOS EM EXERCÍCIOS ANTERIORES DE DESPESAS CONSIDERADAS PARA CUMPRIMENTO DO LIMITE		335.929,64		289.876,59		14.000,00		41.724,59		12,27%	
30-1 - Executadas com Recursos de Impostos e Transferências de Impostos		260.965,24		191.912,18		14.000,00		41.724,59		15,80%	
30-2 - Executadas com Recursos do FUNDEB - Impostos		74.964,40		74.964,40		-		-		-	
30-3 - Executadas com Recursos do FUNDEB - Complementação da União (VAAT + VAAP + VAAR)		-		-		-		-		-	
OUTRAS INFORMAÇÕES PARA CONTROLE											
RECEITAS ADICIONAIS PARA FINANCIAMENTO DO ENSINO		PREVISÃO ATUALIZADA (a)		RECEITAS REALIZADAS Até o Bimestre (b)		RECEITAS REALIZADAS		%		APLICADO (ac)	
31- TOTAL DAS RECEITAS ADICIONAIS PARA FINANCIAMENTO DO ENSINO		1.047.200,00		1.047.200,00		-		-		-	
31.1- RECEITA DE TRANSFERÊNCIAS DO FNDE (INCLUINDO RENDIMENTOS DE APLICAÇÃO FINANCEIRA)		756.700,00		756.700,00		-		-		-	
31.1.1- Salário-Educação		495.500,00		495.500,00		-		-		-	
31.1.2- PDDE		-		-		-		-		-	
31.1.3- PNAE		130.600,00		130.600,00		-		-		-	
31.1.4- PNATE		130.600,00		130.600,00		-		-		-	
31.1.5- Outras Transferências do FNDE		-		-		-		-		-	



Prefeitura Municipal de Catanduvas-PR
 RELATÓRIO RESUMIDO DA EXECUÇÃO ORÇAMENTÁRIA
DEMONSTRATIVO DAS RECEITAS E DESPESAS COM MANUTENÇÃO E DESENVOLVIMENTO DO ENSINO - MDE
 ORÇAMENTO FISCAL E DA SEGURIDADE SOCIAL
 Janeiro a Fevereiro 2023/Bimestre Janeiro-Fevereiro

RREO - Anexo 8 (LDB,art. 72)

Em Reais

		OUTRAS INFORMAÇÕES PARA CONTROLE									
RECEITAS ADICIONAIS PARA FINANCIAMENTO DO ENSINO		PREVISÃO ATUALIZADA (a)		RECEITAS REALIZADAS							
				Até o Bimestre							
31-5- OUTRAS RECEITAS PARA FINANCIAMENTO DO ENSINO		290.500,00					26.785,85				
31-4- RECEITA DE OPERAÇÕES DE CRÉDITO VINCULADAS À EDUCAÇÃO							-				
32- TOTAL DAS DESPESAS COM AÇÕES TÍPICAS DE MDE CUSTEADAS COM DEMAIS RECEITAS		DOTAÇÃO ATUALIZADA (c)		DESPESAS EMPENHADAS Até o Bimestre (d)		DESPESAS LIQUIDADAS Até o Bimestre (e)		DESPESAS PAGAS Até o Bimestre (f)		INSCRITAS EM RESTOS A PAGAR NÃO PROCESSADOS (g)	
32.1- EDUCAÇÃO INFANTIL		1.947.200,00		170.896,70		124.495,20		124.495,20			
32.2- ENSINO FUNDAMENTAL		20.000,00									
32.3- ENSINO MÉDIO		895.600,00									
32.4- ENSINO SUPERIOR											
32.5- ENSINO PROFISSIONAL											
32.6- EDUCAÇÃO DE JOVENS E ADULTOS		500,00									
32.7- EDUCAÇÃO ESPECIAL		500,00									
32.8- OUTRAS		1.030.600,00		170.896,70		124.495,20		124.495,20			
TOTAL GERAL DAS DESPESAS COM EDUCAÇÃO		DOTAÇÃO ATUALIZADA (c)		DESPESAS EMPENHADAS Até o Bimestre (d)		DESPESAS LIQUIDADAS Até o Bimestre (e)		DESPESAS PAGAS Até o Bimestre (f)		INSCRITAS EM RESTOS A PAGAR NÃO PROCESSADOS (g)	
33- TOTAL GERAL DAS DESPESAS COM EDUCAÇÃO (10 + 20 + 32)		14.409.500,00		1.593.136,37		1.480.082,83		1.443.239,96			
33.1- Despesas Correntes		13.694.500,00		1.593.136,37		1.480.082,83		1.443.239,96			
33.1.1- Pessoal Ativo		9.721.100,00		1.091.474,08		1.091.474,08		1.091.474,08			
33.1.2- Pessoal Inativo											
33.1.3- Transferências de instituições comunitárias, confessionais ou filantrópicas sem fins lucrativos											
33.1.4- Outras Despesas Correntes		3.973.400,00		501.662,29		388.618,75		351.765,88			
33.2- Despesas de Capital		715.000,00									
33.2.1- Transferências às instituições comunitárias, confessionais ou filantrópicas sem fins lucrativos											
33.2.2- Outras Despesas de Capital		715.000,00									
CONTROLE DA DISPONIBILIDADE FINANCEIRA E CONCILIAÇÃO BANCÁRIA		FUNDEB (4h)		SALÁRIO EDUCAÇÃO (4h)							
34- DISPONIBILIDADE FINANCEIRA EM 31 DE DEZEMBRO DE 2022		132.526,14								627.264,39	
35- (+) INGRESSO DE RECURSOS ATÉ O BIMESTRE (orçamentário)		1.095.727,50								110.238,50	
36- (-) PAGAMENTOS EFETUADOS ATÉ O BIMESTRE (orçamentário e restos a pagar)		1.106.767,22								2.150,00	
37- (=) DISPONIBILIDADE FINANCEIRA ATÉ O BIMESTRE		121.486,42								736.352,89	
38- (+) AJUSTES POSITIVOS (RETENÇÕES E OUTROS VALORES EXTRAORÇAMENTÁRIOS)											
39- (-) AJUSTES NEGATIVOS (OUTROS VALORES EXTRAORÇAMENTÁRIOS)											

Prefeitura Municipal de Catanduvas-PR
RELATÓRIO RESUMIDO DA EXECUÇÃO ORÇAMENTÁRIA
DEMONSTRATIVO DAS RECEITAS E DESPESAS COM MANUTENÇÃO E DESENVOLVIMENTO DO ENSINO - MIDE
ORÇAMENTO FISCAL E DA SEGURIDADE SOCIAL
 Janeiro a Fevereiro 2023/Bimestre Janeiro-Fevereiro


RREO - Anexo 8 (LDB art 72)

Em Reais

CONTROLE DA DISPONIBILIDADE FINANCEIRA E CONCILIAÇÃO BANCÁRIA	FUNDEB (an)	SALÁRIO EDUCAÇÃO (an)
40- (=) SALDO FINANCEIRO CONCILIADO (Saldo Bancário)	121.486,42	735.352,89

- 1 Os valores informados devem corresponder ao efetivamente transferido. Os percentuais correspondem ao disposto na legislação.
 2 Limites mínimos anuais a serem cumpridos no encerramento do exercício.
 3 Art. 25, § 3º, Lei 14.113/2020: Até 10% (dez por cento) dos recursos recebidos à conta dos Fundos, inclusive relativos à complementação da União, nos termos do § 2º do art. 16 desta Lei, poderão ser utilizados no primeiro quadrimestre do exercício imediatamente subsequente, mediante abertura de crédito adicional.
 4 Os valores referentes à parcela dos Resíduos a Pagar inscritos sem disponibilidade financeira vinculada à educação deverão ser informados somente no RREO do último bimestre do exercício.
 5 Nos cinco primeiros bimestres do exercício o acompanhamento será feito com base na despesa liquidada. No último bimestre do exercício, o valor deverá corresponder ao total da despesa empenhada.
 6 As linhas representam áreas de atuação e não correspondem exatamente às subdivisões da Função Educação. As despesas classificadas nas demais subdivisões típicas e nas subdivisões atípicas deverão ser rateadas para essas áreas de atuação.
 7 Valor inscrito em RPNP sem disponibilidade de caixa que não será considerado na apuração dos indicadores e limites. Para as linhas 15, 16 e 17, deverá ser comparado o total inscrito em RPNP com a disponibilidade de caixa por fonte de recursos. Para a linha 14, deverá ser verificada a diferença entre a disponibilidade nas Fontes do Fundo e os RPNP referentes a essas despesas. Para a linha 18, deverá ser verificada a diferença entre as disponibilidades na Fonte VANT e os RPNP dessas despesas.
 8 Controle da execução de restos a pagar considerados no cumprimento do limite mínimo dos exercícios anteriores.
 9 Nesta coluna não devem ser informados valores inferiores a 0 (zero).
 10 Essa coluna não deve ser utilizada.


 MOISÉS APARECIDO DE SOUZA
 PREFEITO


 OZIEL DE OLIVEIRA
 SECRETÁRIO DE FINANÇAS


 EDILSON MALAVSKI
 CONTROLE INTERNO


 GEFERSON PAVAN
 CONTADOR
 CRC PR-058882/0-0

Prefeitura Municipal de Catanduvas-PR
 Relatório Resumido da Execução Orçamentária
Demonstrativo das Receitas e Despesas com Ações e Serviços Públicos de Saúde
 Orçamento Fiscal e da Seguridade Social
 Janeiro a Fevereiro 2023/Bimestre Janeiro-Fevereiro

RRCO - ANEXO XII (LC n° 141/2012 art.35)

RECEITAS RESULTANTES DE IMPOSTOS E TRANSFERÊNCIAS CONSTITUCIONAIS E LEGAIS	PREVISÃO INICIAL		PREVISÃO ATUALIZADA		RECEITAS REALIZADAS	
RECEITA DE IMPOSTOS (I)		3.408.700,00	3.408.700,00	394.158,52	11,56	
Receita Resultante do Imposto Predial e Territorial Urbano - IPTU		250.200,00	250.200,00	20.158,30	8,06	
Receita Resultante do Imposto sobre Transmissão Inter Vivos - ITBI		500.000,00	500.000,00	50.694,00	10,14	
Receita Resultante do Imposto sobre Serviços de Qualquer Natureza - ISS		1.307.500,00	1.307.500,00	199.370,67	15,25	
Receita Resultante do Imposto sobre a Renda e Proventos de Qualquer Natureza Retido na Fonte - IRRF		1.951.000,00	1.951.000,00	23.995,65	1,22	
RECEITA DE TRANSFERÊNCIAS CONSTITUCIONAIS E LEGAIS (II)		44.175.000,00	44.175.000,00	7.224.706,59	16,35	
Cota-Parte FPM		25.800.000,00	25.800.000,00	4.181.224,21	16,21	
Cota-Parte ITR		210.000,00	210.000,00	5.344,93	2,55	
Cota-Parte IPVA		1.500.000,00	1.500.000,00	885.757,95	59,05	
Cota-Parte ICMS		16.500.000,00	16.500.000,00	2.129.459,67	12,91	
Cota-Parte IPI-Exportação		165.000,00	165.000,00	22.919,93	13,89	
Outras Transferências ou Compensações Financeiras Provenientes de Impostos e Transferências Constitucionais		-	-	-	-	
TOTAL DAS RECEITAS RESULTANTES DE IMPOSTOS E TRANSFERÊNCIAS CONSTITUCIONAIS E LEGAIS - (II) = (I) + (II)		47.583.700,00	47.583.700,00	7.618.865,11	16,01	

DESPESAS COM AÇÕES E SERVIÇOS PÚBLICOS DE SAÚDE (ASPS) - POR SUBFUNÇÃO E CATEGORIA ECONÔMICA	DOTAÇÃO INICIAL	DOTAÇÃO ATUALIZADA (c)	DESPESAS EMPENHADAS		DESPESAS LIQUIDADAS		DESPESAS PAGAS	
			Ate o bimestre (d)	% (d/c) x 100	Ate o bimestre (e)	% (e/c) x 100	Ate o bimestre (f)	% (f/c) x 100
ATENÇÃO BÁSICA (IV)	10.363.080,00	10.363.080,00	1.279.738,04	12,35	1.130.702,90	10,91	988.168,33	9,54
Despesas Correntes	9.997.094,00	9.997.094,00	1.278.932,81	12,79	1.130.702,90	11,31	988.168,33	9,88
Despesas de Capital	365.986,00	365.986,00	805,23	0,22	-	-	-	-
ASSISTÊNCIA HOSPITALAR E AMBULATORIAL (V)	-	-	-	-	-	-	-	-
Despesas Correntes	-	-	-	-	-	-	-	-
Despesas de Capital	-	-	-	-	-	-	-	-
SUPORTE FARMACÊUTICO E TERAPÊUTICO (VI)	-	-	-	-	-	-	-	-
Despesas Correntes	-	-	-	-	-	-	-	-
Despesas de Capital	-	-	-	-	-	-	-	-
VIGILÂNCIA SANITÁRIA (VII)	7.500,00	7.500,00	-	-	-	-	-	-
Despesas Correntes	7.500,00	7.500,00	-	-	-	-	-	-
Despesas de Capital	-	-	-	-	-	-	-	-
VIGILÂNCIA EPIDEMIOLÓGICA (VIII)	49.000,00	49.000,00	5.246,09	10,71	5.246,09	10,71	5.246,09	10,71
Despesas Correntes	49.000,00	49.000,00	5.246,09	10,71	5.246,09	10,71	5.246,09	10,71
Despesas de Capital	-	-	-	-	-	-	-	-
ALIMENTAÇÃO E NUTRIÇÃO (IX)	-	-	-	-	-	-	-	-
Despesas Correntes	-	-	-	-	-	-	-	-
Despesas de Capital	-	-	-	-	-	-	-	-
OUTRAS SUBFUNÇÕES (X)	-	-	-	-	-	-	-	-
Despesas Correntes	-	-	-	-	-	-	-	-

FONTE: GOVBR - Responsabilidade Fiscal, Gabinete do Prefeito, 21/Mar/2023, 16h e 51m.

DESPESAS COM AÇÕES E SERVIÇOS PÚBLICOS DE SAÚDE (ASPS) - POR SUBFUNÇÃO E CATEGORIA ECONÔMICA	DOTAÇÃO INICIAL	DOTAÇÃO ATUALIZADA (c)	DESPESAS EMPENHADAS		DESPESAS LIQUIDADAS		DESPESAS PAGAS	
			Até o bimestre (d)	% (d/c) x 100	Até o bimestre (e)	% (e/c) x 100	Até o bimestre (f)	% (f/c) x 100
Despesas de Capital	-	-	-	-	-	-	-	-
TOTAL (X) = (IV + V + VI + VII + VIII + IX + X)	10.413.580,00	10.413.580,00	1.284.984,13	12,33	1.135.948,99	10,99	993.414,42	9,53

APROVAÇÃO DO CUMPRIMENTO DO LIMITE MÍNIMO PARA APLICAÇÃO EM ASPS	DESPESAS EMPENHADAS (c)	DESPESAS LIQUIDADAS (e)	DESPESAS PAGAS (f)	LIMITE NÃO CUMPRIDO	
				Despesas Custeadas no Exercício de Referência	Saldo Final (II) = (f) - (I) ou (III)
Total das Despesas com ASPS (XII) = (X)	1.284.984,13	1.135.948,99	993.414,42	6.880,78	-149.415,35
(-) Restos a Pagar Não Processados Inscritos Indevidamente no Exercício sem Disponibilidade Financeira (XIII)¹	-	-	-	-	-
(-) Despesas Custeadas com Recursos Vinculados à Parcela do Percentual Mínimo que não foi Aplicada em ASPS em Exercícios Anteriores (XIV)²	-	-	-	-	-
(-) Despesas Custeadas com Disponibilidade de Caixa Vinculada aos Restos a Pagar Cancelados (XV)³	-	-	-	-	-
(-) VALOR APLICADO EM ASPS (XVI) = (XI - XIII - XIV - XV)	1.284.984,13	1.135.948,99	993.414,42	6.880,78	-149.415,35
Despesa Mínima a ser Aplicada em ASPS (XVII) = (II) x 15% (LC 141/2012)	-	-	-	-	-
Despesa Mínima a ser Aplicada em ASPS (XVIII) = (III) x % (Lei Orgânica Municipal)	-	-	-	-	-
Diferença entre o Valor Aplicado e a Despesa Mínima a ser Aplicada (XVIII) = (XVI) (d) ou (e) - XVII)¹	-	-	-	-	-
Limite não Cumprido (XX) = (XVIII) (Quando valor for inferior a zero)	-	-	-	6.880,78	-149.415,35
PERCENTUAL DA RECEITA DE IMPOSTOS E TRANSFERÊNCIAS CONSTITUCIONAIS E LEGAIS APLICADO EM ASPS (XVI) (III) * 100 (mínimo de 15%, conforme LC n° 141/2012 ou % da Lei Orgânica Municipal)	-	-	-	14,91	-14,91

CONTROLE DO VALOR REFERENTE AO PERCENTUAL MÍNIMO NÃO CUMPRIDO EM EXERCÍCIOS ANTERIORES PARA FINS DE APLICAÇÃO DOS RECURSOS VINCULADOS CONFORME ARTIGOS 25 E 26 DA LC 141/2012	Saldo Inicial (no exercício atual) (II)	LIMITE NÃO CUMPRIDO		Saldo Final (II) = (II) - (I) ou (III)
		Despesas Custeadas no Exercício de Referência (I)	Liquidadas (II)	
Diferença de limite não cumprido em 2023 (saldo final = XXX)	-	-	-	-
Diferença de limite não cumprido em 2022 (saldo inicial igual ao saldo final do demonstrativo do exercício anterior)	-	-	-	-
Diferença de limite não cumprido em Exercícios Anteriores (saldo inicial igual ao saldo final do demonstrativo do exercício anterior)	-	-	-	-
TOTAL DA DIFERENÇA DE LIMITE NÃO CUMPRIDO EM EXERCÍCIOS ANTERIORES (XX)	-	-	-	6.880,78

EXERCÍCIO DO EMPENHO	Valor Mínimo para aplicação em ASPS (m)	Valor aplicado em ASPS no exercício (n)	Valor aplicado além do limite mínimo (o) = (n) - (m), se < 0, então (o) = 0	Total inscrito em RP no exercício (p)	RP/VP inscritos indevidamente no Exercício sem Disponibilidade Financeira q = (XIII) (d)	Valor inscrito em RP considerado no Limite (r) = (p) - (o) + (q), se < 0, então (r) = (o)	Total de RP pagos (s)	Total de RP a pagar (t) = (p) - (s) - (u)	Total de RP cancelados ou prescritos (u)	Diferença entre o valor aplicado além do limite e o total de RP cancelados (v) = ((o) + (q) - (u))
Empenhos de 2023	1.142.829,77	1.135.948,99	-	-	-	-	-	-	-	-
Empenhos de 2022	-	-	-	-	-	-	-	-	-	-
Empenhos de 2021	-	-	-	-	-	-	-	-	-	-
Empenhos de 2020	-	-	-	-	-	-	-	-	-	-

EXECUÇÃO DE RESTOS A PAGAR										
EMPENHOS DE 2019 E ANTERIORES	Valor Mínimo para aplicação em ASPS (m)	Valor aplicado em ASPS no exercício (n)	Valor aplicado além do limite mínimo de empenho (o) = (n - m), se < 0, então (o) = 0	Total inscrito em RP no exercício (p)	RPNP inscritos Indevidamente no Exercício sem Disponibilidade q = (XIII d)	Valor inscrito em RP considerado no Limite (r) = (p - (c + q)) se < 0, então (r) = (0)	Total de RP pagos (s)	Total de RP a pagar (t) = (p) - (s) - (u)	Total de RP cancelados ou prescritos (u)	Diferença entre o valor aplicado além do limite e o total de RP cancelados (v) = (o + q) - (u)
-	-	-	-	-	-	-	-	-	-	-

TOTAL DOS RESTOS A PAGAR CANCELADOS OU PRESCRITOS ATÉ O FINAL DO EXERCÍCIO ATUAL QUE AFETARAM O CUMPRIMENTO DO LIMITE (XXI)

TOTAL DOS RESTOS A PAGAR CANCELADOS OU PRESCRITOS ATÉ O FINAL DO EXERCÍCIO ANTERIOR QUE AFETARAM O CUMPRIMENTO DO LIMITE (XXII)

TOTAL DOS RESTOS A PAGAR CANCELADOS OU PRESCRITOS NO EXERCÍCIO ATUAL QUE AFETARAM O CUMPRIMENTO DO LIMITE (XXIII) = (XXI + XXII)

CONTROLE DE RESTOS A PAGAR CANCELADOS OU PRESCRITOS CONSIDERADOS PARA FINS DE APLICAÇÃO DA DISPONIBILIDADE DE CAIXA CONFORME ARTIGO 245 1º 2º DA LC 141/2012	Saldo Inicial (w)	RESTOS A PAGAR CANCELADOS OU PRESCRITOS			Saldo Final (não aplicado)† (aa) = (w) - (x ou y)
		Despesas Cursadas no Exercício de Referência Empenhadas (x)	Liquidadas (y)	Pagas (z)	
Restos a pagar cancelados ou prescritos em 2023 a serem compensados (XXIV) (saldo inicial = XXIII)	-	-	-	-	-
Restos a pagar cancelados ou prescritos em 2022 a serem compensados (XXV) (saldo inicial igual ao saldo final do demonstrativo do exercício anterior)	-	-	-	-	-
Restos a pagar cancelados ou prescritos em exercícios anteriores a serem compensados (XXVI) (saldo inicial igual ao saldo final do demonstrativo do exercício anterior)	-	-	-	-	-
TOTAL DE RESTOS A PAGAR CANCELADOS OU PRESCRITOS A COMPENSAR (XXVII)	-	-	-	-	-

RECEITAS ADICIONAIS PARA O FINANCIAMENTO DA SAÚDE NÃO COMPUTADAS NO CÁLCULO DO MÍNIMO	PREVISÃO INICIAL	PREVISÃO ATUALIZADA (a)	RECEITAS REALIZADAS	
			Até o Bimestre (b)	% (b/a) x 100
RECEITAS DE TRANSFERÊNCIAS PARA A SAÚDE (XXVIII)	1.520.592,00	1.520.592,00	359.319,39	23,63
Proveniente da União	1.327.148,00	1.327.148,00	299.699,63	22,58
Proveniente dos Estados	73.176,00	73.176,00	19.285,02	26,35
Proveniente de outros Municípios	120.268,00	120.268,00	40.344,74	33,55
RECEITA DE OPERAÇÕES DE CRÉDITO INTERNAS E EXTERNAS VINCULADAS A SAÚDE (XXIX)	1.100,00	1.100,00	7.895,60	717,78
TOTAL DE RECEITAS ADICIONAIS PARA FINANCIAMENTO DA SAÚDE (XXX) = (XXVIII + XXIX + XXX)	1.521.692,00	1.521.692,00	367.214,99	24,13

DESPESAS COM SAÚDE POR SUBFUNÇÕES E CATEGORIA ECONÔMICA NÃO COMPUTADAS NO CÁLCULO DO MÍNIMO	DOTAÇÃO INICIAL	DOTAÇÃO ATUALIZADA (c)	DESPESAS EMPENHADAS		DESPESAS LIQUIDADAS		DESPESAS PAGAS	
			Até o bimestre (d)	% (d/c) x 100	Até o bimestre (e)	% (e/c) x 100	Até o bimestre (f)	% (f/c) x 100
ATENÇÃO BÁSICA (XXXII)	1.119.564,00	1.155.002,08	309.199,25	26,77	248.787,39	21,54	232.888,72	20,16
Despesas Correntes	1.119.564,00	1.155.002,08	309.199,25	26,77	248.787,39	21,54	232.888,72	20,16
Despesas de Capital	-	-	-	-	-	-	-	-

Prefeitura Municipal de Catanduvas-PR
 Relatório Resumido da Execução Orçamentária
Demonstrativo das Receitas e Despesas com Ações e Serviços Públicos de Saúde
 Orçamento Fiscal e da Seguridade Social
 Janeiro a Fevereiro 2023/Bimestre Janeiro-Fevereiro
RREO – ANEXO XII (LC nº 141/2012 art.35)

DESPESAS COM SAÚDE POR SUBFUNÇÕES E CATEGORIA ECONÔMICA NÃO COMPUTADAS NO CÁLCULO DO MÍNIMO	DOTAÇÃO INICIAL	DOTAÇÃO ATUALIZADA (c)	DESPESAS EMPENHADAS		DESPESAS LIQUIDADAS		DESPESAS PAGAS		
			Até o bimestre (d)	% (d/c) x 100	Até o bimestre (e)	% (e/c) x 100	Até o bimestre (f)	% (f/c) x 100	
			DESPESAS EMPENHADAS		DESPESAS LIQUIDADAS		DESPESAS PAGAS		
ASSISTÊNCIA HOSPITALAR E AMBULATORIAL (XXXIII)	263.028,00	263.028,00	43.838,00	16,67	-	-	-	-	-
Despesas Correntes	263.028,00	263.028,00	43.838,00	16,67	-	-	-	-	-
Despesas de Capital	-	-	-	-	-	-	-	-	-
SUORTE PROFIÁTICO E TERAPÊUTICO (XXXV)	-	-	-	-	-	-	-	-	-
Despesas Correntes	-	-	-	-	-	-	-	-	-
Despesas de Capital	-	-	-	-	-	-	-	-	-
VIGILÂNCIA SANITÁRIA (XXXV)	42.000,00	46.002,48	3.119,20	6,78	3.119,20	6,78	3.119,20	6,78	
Despesas Correntes	42.000,00	46.002,48	3.119,20	6,78	3.119,20	6,78	3.119,20	6,78	
Despesas de Capital	-	-	-	-	-	-	-	-	-
VIGILÂNCIA EPIDEMIOLÓGICA (XXXV)	138.000,00	138.000,00	19.845,44	14,38	19.845,44	14,38	19.845,44	14,38	
Despesas Correntes	138.000,00	138.000,00	19.845,44	14,38	19.845,44	14,38	19.845,44	14,38	
Despesas de Capital	-	-	-	-	-	-	-	-	-
ALIMENTAÇÃO E NUTRIÇÃO (XXXVII)	-	-	-	-	-	-	-	-	-
Despesas Correntes	-	-	-	-	-	-	-	-	-
Despesas de Capital	-	-	-	-	-	-	-	-	-
OUTRAS SUBFUNÇÕES (XXXVIII)	-	-	-	-	-	-	-	-	-
Despesas Correntes	-	-	-	-	-	-	-	-	-
Despesas de Capital	-	-	-	-	-	-	-	-	-
TOTAL DAS DESPESAS NÃO COMPUTADAS NO CÁLCULO DO MÍNIMO (XXXIX) = (XXXII + XXXIII + XXXIV + XXXV + XXXVI + XXXVII + XXXVIII)	1.362.592,00	1.602.032,56	376.001,69	23,47	271.752,03	16,96	255.853,96	15,97	
DESPESAS TOTAIS COM SAÚDE									
ATENÇÃO BÁSICA (XL) = (IV + XXXII)	11.482.644,00	11.518.082,08	1.588.937,29	13,80	1.379.490,29	11,96	1.221.057,05	10,60	
ASSISTÊNCIA HOSPITALAR E AMBULATORIAL (XLI) = (V + XXXIII)	263.028,00	263.028,00	43.838,00	16,67	-	-	-	-	

FONTE: GOVER - Responsabilidade Fiscal, Gabinete do Prefeito, 21/Mar/2023, 16h e 51m.


Prefeitura Municipal de Catanduvas-PR
 Relatório Resumido da Execução Orçamentária
Demonstrativo das Receitas e Despesas com Ações e Serviços Públicos de Saúde
 Orçamento Fiscal e da Seguridade Social
 Janeiro a Fevereiro 2023/Bimestre Janeiro-Fevereiro


RREO – ANEXO XII (LC nº 141/2012 art.35)


DESPESAS TOTAIS COM SAÚDE	DOTAÇÃO INICIAL	DOTAÇÃO ATUALIZADA (c)	DESPESAS EMPENHADAS		DESPESAS LIQUIDADAS		DESPESAS PAGAS	
			Até o bimestre (d)	% (d/c) x 100	Até o bimestre (e)	% (e/c) x 100	Até o bimestre (f)	% (f/c) x 100
SUPORTE PROFILÁTICO E TERAPÊUTICO (XLII) = (VI + XXXIV)	-	-	-	-	-	-	-	-
VIGILANCIA SANITÁRIA (XLIII) = (VII + XXXV)	49.500,00	53.502,48	3.119,20	5,83	3.119,20	5,83	3.119,20	5,83
VIGILANCIA EPIDEMIOLÓGICA (XLIV) = (VIII + XXXVI)	187.000,00	187.000,00	26.091,53	13,42	26.091,53	13,42	26.091,53	13,42
ALIMENTAÇÃO E NUTRIÇÃO (XLV) = (XIX + XXXVII)	-	-	-	-	-	-	-	-
OUTRAS SUBFUNÇÕES (XLVI) = (X + XXXVIII)	-	-	-	-	-	-	-	-
TOTAL DAS DESPESAS COM SAÚDE (XLVIII) = (XI + XXXIX)	11.992.172,00	12.021.612,56	1.650.986,02	13,82	1.407.701,02	11,71	1.248.267,78	10,39


Notas:

Nos cinco primeiros bimestres do exercício, o acompanhamento será feito com base na despesa liquidada. No último bimestre do exercício, o valor deverá corresponder ao total da despesa empenhada.


 MOISÉS APARECIDO-DE SOUZA
 PREFEITO


 OZUEL DE OLIVEIRA
 SECRETÁRIO DE FINANÇAS


 EDILSON MALAVSKI
 CONTROLE INTERNO


 GEFERSON PAVAN
 CONTADOR
 CRC PR-058882/O-0