

Prefeitura Municipal de Catanduvas-PR  
 Relatório Resumido da Execução Orçamentária  
 Balanço Orçamentário  
 Organização Fiscal e da Seguridade Sociais  
 Janeiro a Outubro 2023/Bimestre Setembro-Outubro

R\$ 1,00

RECEITAS (EXCETO INTRA-ORÇAMENTÁRIAS) (I)	PREVISÃO INICIAL	PREVISÃO ATUALIZADA (a)	RECEITAS REALIZADAS				SALDO (a-e)
			No Bimestre (b)	% (b/a)	Até o Bimestre (c)	% (c/a)	
RECEITAS CORRENTES	62.267.800,00	63.727.057,19	9.438.647,15	14,81	49.278.210,37	77,33	14.448.846,82
IMPOSTOS, TAXAS E CONTRIBUIÇÕES DE MELHORIA	57.969.170,00	58.369.387,19	8.617.744,76	14,76	44.862.772,92	76,86	13.506.614,27
Impostos	3.745.208,00	3.745.208,00	770.228,56	20,57	4.732.697,85	126,37	(987.489,85)
Taxas	3.408.700,00	3.408.700,00	748.912,36	21,97	4.577.517,59	134,29	(1.168.817,59)
CONTRIBUIÇÕES	336.508,00	336.508,00	21.316,20	6,33	155.180,26	46,11	181.327,74
Contribuições Sociais	2.505.900,00	2.505.900,00	395.257,33	15,77	2.063.342,34	82,34	442.557,66
Contribuição para o Custeio do Serviço de Iluminação Pública	1.706.800,00	1.706.800,00	294.597,38	17,26	1.487.455,37	87,15	219.344,63
RECEITA PATRIMONIAL	799.100,00	799.100,00	100.659,95	12,60	576.886,97	72,07	223.213,03
Valores Mobiliários	1.930.610,00	1.941.318,98	446.356,74	22,99	2.907.821,19	149,79	(966.502,21)
RECEITA DE SERVIÇOS	478.600,00	478.600,00	82.802,75	17,30	489.259,83	102,23	(10.659,83)
Serviços Administrativos e Comerciais Gerais	17.100,00	17.100,00	-	-	-	-	17.100,00
Outros Serviços	461.500,00	461.500,00	82.802,75	17,94	489.259,83	106,02	(27.759,83)
TRANSFERÊNCIAS CORRENTES	49.030.652,00	49.420.060,21	6.877.887,51	13,92	34.524.576,46	69,96	14.895.483,75
Transferências da União e de suas Entidades	25.805.809,00	26.195.316,21	3.171.414,09	12,11	17.439.426,02	66,57	8.755.890,19
Transferências dos Estados e do Distrito Federal e de suas Entidades	14.994.976,00	14.994.976,00	2.692.904,49	17,96	11.924.529,84	79,52	3.070.446,16
Transferências dos Municípios e de suas Entidades	120.268,00	120.268,00	47.866,20	39,80	128.044,86	106,47	(7.776,86)
Outras Transferências	8.100.000,00	8.100.000,00	965.702,73	11,92	5.022.560,65	62,01	3.077.439,35
OUTRAS RECEITAS CORRENTES	9.500,00	9.500,00	-	-	10.015,09	105,42	(515,09)
Multas Administrativas, Contratuais e Judiciais	278.300,00	278.300,00	45.211,87	16,25	145.075,25	52,13	133.224,75
Indenizações, Restituições e Ressarcimentos	3.000,00	3.000,00	-	-	-	-	3.000,00
Demais Receitas Correntes	12.100,00	12.100,00	-	-	-	-	12.100,00
RECEITAS DE CAPITAL	263.200,00	263.200,00	45.211,87	17,18	145.075,25	55,12	118.124,75
ALIENAÇÃO DE BENS	4.398.630,00	5.357.670,00	820.902,39	18,92	4.415.437,45	82,41	942.232,55
Alienação de Bens Móveis	99.500,00	99.500,00	-	-	83.000,00	83,42	16.500,00
Alienação de Bens Imóveis	99.500,00	99.500,00	-	-	-	-	99.500,00
TRANSFERÊNCIAS DE CAPITAL	4.299.130,00	5.258.170,00	820.902,39	19,10	4.332.437,45	82,39	(93.000,00)
Transferências da União e de suas Entidades	1.851.130,00	2.622.670,00	820.902,39	44,35	2.393.607,50	90,88	925.732,55
Transferências dos Estados e do Distrito Federal e de suas Entidades	2.448.000,00	2.635.500,00	320.377,32	13,09	1.948.829,95	73,95	238.062,50
RECEITAS (INTRA-ORÇAMENTÁRIAS) (II)	4.822.835,00	4.822.835,00	9.759.024,47	201,93	1.527.837,15	31,68	686.670,05
SUBTOTAL DAS RECEITAS (III) = (I + II)	67.190.635,00	68.549.892,19	9.759.024,47	14,52	50.808.047,52	74,12	17.743.844,67
TOTAL DAS RECEITAS (V) = (III + IV)	67.190.635,00	68.549.892,19	9.759.024,47	14,52	50.808.047,52	74,12	17.743.844,67
DEFICIT (VI)	-	-	-	-	-	-	-
TOTAL COM DEFICIT (VII) = (V + VI)	67.190.635,00	68.549.892,19	9.759.024,47	14,52	50.808.047,52	74,12	17.743.844,67
SALDOS DE EXERCÍCIOS ANTERIORES	-	-	-	-	2.637.265,10	-	-
Recursos Arrecadados em Exercícios Anteriores - RPPS	-	-	-	-	-	-	-

FONTE: GOVBR - Responsabilidade Fiscal, Gabinete do Prefeito, 21/Nov/2023, 15h e 58m.

Prefeitura Municipal de Catanduvas-PR  
 Relatório Resumido da Execução Orçamentária  
**Balanco Orçamentário**  
 Orçamento Fiscal e da Seguridade Sociais  
 Janeiro a Outubro 2023/Bimestre Setembro-Outubro

RREO - Anexo 1 (LRF, Art. 52, Inciso I, alíneas "a" e "b" do inciso II e §1º)

R\$ 1,00

RECEITAS	PREVISÃO INICIAL	PREVISÃO ATUALIZADA (a)	RECEITAS REALIZADAS			SALDO (a-e)				
			No Bimestre (b)	% (b/a)	Até o Bimestre (c)					
Superávit Financeiro Utilizado Para Créditos Adicionais	-	-	-	-	-	2.637.285,10				
<b>DESPESAS</b>	<b>DOTAÇÃO INICIAL (d)</b>	<b>DOTAÇÃO ATUALIZADA (e)</b>	<b>DESPESAS EMPENHADAS</b>	<b>SALDO (g)=(e-f)</b>	<b>DESPESAS LIQUIDADAS</b>	<b>SALDO (l)=(e-h)</b>	<b>DESPESAS PAGAS ATÉ O BIMESTRE (j)</b>	<b>INSCRITAS EM RESTOS A PAGAR NÃO PROCESSADOS (k)</b>		
DESPESAS (EXCETO INTRAORÇAMENTARIAS) (VIII)	61.666.689,00	66.844.349,46	9.194.849,16	45.163.155,98	21.681.193,48	9.059.466,07	42.491.195,88	24.353.153,58	41.720.128,65	-
DESPESAS CORRENTES	50.811.159,00	54.062.570,75	8.646.829,31	40.009.574,84	14.052.995,91	8.247.189,42	38.657.127,02	15.405.443,73	38.134.779,68	-
PESSOAL E ENCARGOS SOCIAIS	26.244.144,00	29.304.365,91	4.370.664,82	20.965.851,19	8.338.514,72	4.370.664,82	20.965.851,19	8.338.514,72	20.965.851,19	-
JUROS E ENCARGOS DA DÍVIDA	240.000,00	240.000,00	38.497,04	199.827,29	40.172,71	38.497,04	199.827,29	40.172,71	199.827,29	-
OUTRAS DESPESAS CORRENTES	22.327.015,00	24.518.204,84	4.238.667,45	18.843.896,36	5.674.308,48	3.838.027,56	17.491.448,54	7.026.766,30	16.969.101,20	-
DESPESAS DE CAPITAL	7.506.086,00	9.532.143,71	649.019,85	5.153.581,14	4.378.562,57	812.276,65	3.834.068,86	5.698.074,85	3.565.349,17	-
INVESTIMENTOS	7.106.086,00	9.132.143,71	476.472,82	4.804.310,39	4.327.833,33	739.729,62	3.484.798,10	5.647.346,61	3.236.078,41	-
AMORTIZAÇÃO DA DÍVIDA	400.000,00	400.000,00	72.547,03	349.270,76	50.729,24	72.547,03	349.270,76	50.729,24	349.270,76	-
RESERVA DE CONTINGÊNCIA	3.349.635,00	3.249.635,00	-	-	3.249.635,00	-	-	3.249.635,00	-	-
DESPESAS (INTRAORÇAMENTARIAS) (IX)	5.523.755,00	4.342.807,83	322.314,97	3.369.351,03	973.456,80	322.314,97	1.529.774,78	2.813.033,05	1.529.774,78	-
SUBTOTAL DAS DESPESAS (X) = (VIII + IX)	67.190.635,00	71.187.157,29	9.517.164,13	48.532.507,01	22.654.650,28	9.381.781,04	44.020.970,66	27.466.186,63	43.249.903,63	-
AMORTIZAÇÃO DA DIV. / REFINANCIAMENTO (XI)	-	-	-	-	-	-	-	-	-	-
Amortização de Dívida Externa	-	-	-	-	-	-	-	-	-	-
TOTAL DAS DESPESAS (XI) = (X + XI)	67.190.635,00	71.187.157,29	9.517.164,13	48.532.507,01	22.654.650,28	9.381.781,04	44.020.970,66	27.466.186,63	43.249.903,63	-
SUPERÁVIT (XIII)	-	-	-	2.273.540,51	-	-	6.786.076,86	-	7.556.143,89	-
TOTAL COM SUPERÁVIT (XIV) = (XII + XIII)	67.190.635,00	71.187.157,29	9.517.164,13	50.806.047,52	-	9.381.781,04	50.806.047,52	27.466.186,63	50.806.047,52	-
RESERVA DO RPPS	-	-	-	-	-	-	-	-	-	-
<b>RECEITAS INTRAORÇAMENTARIAS</b>	<b>PREVISÃO INICIAL</b>	<b>PREVISÃO ATUALIZADA (a)</b>	<b>RECEITAS REALIZADAS</b>			<b>SALDO (a-e)</b>				
			No Bimestre (b)	% (b/a)	Até o Bimestre (c)	% (c/a)				
RECEITAS (INTRA-ORÇAMENTARIAS) (II)	4.822.835,00	4.822.835,00	320.377,32	6,64	1.527.837,15	31,68	3.294.997,85	-	-	-
RECEITAS CORRENTES	4.822.835,00	4.822.835,00	320.377,32	6,64	1.527.837,15	31,68	3.294.997,85	-	-	-
CONTRIBUIÇÕES	1.800.000,00	1.800.000,00	320.377,32	17,80	1.527.637,15	84,88	272.162,85	-	-	-
Contribuições Sociais	1.800.000,00	1.800.000,00	320.377,32	17,80	1.527.637,15	84,88	272.162,85	-	-	-
OUTRAS RECEITAS CORRENTES	3.022.835,00	3.022.835,00	-	-	-	-	3.022.835,00	-	-	-
Demaia Receitas Correntes	3.022.835,00	3.022.835,00	-	-	-	-	3.022.835,00	-	-	-
<b>DESPESAS INTRAORÇAMENTARIAS</b>	<b>DOTAÇÃO INICIAL (d)</b>	<b>DOTAÇÃO ATUALIZADA (e)</b>	<b>DESPESAS EMPENHADAS</b>		<b>SALDO (g)=(e-f)</b>	<b>DESPESAS LIQUIDADAS</b>		<b>SALDO (l)=(e-h)</b>	<b>DESPESAS PAGAS ATÉ O BIMESTRE (j)</b>	<b>INSCRITAS EM RESTOS A PAGAR NÃO PROCESSADOS (k)</b>
			No Bimestre	Até o Bimestre (f)		No Bimestre	Até o Bimestre (h)			
DESPESAS (INTRAORÇAMENTARIAS) (IX)	5.523.755,00	4.342.807,83	322.314,97	3.369.351,03	973.456,80	322.314,97	1.529.774,78	2.813.033,05	1.529.774,78	-
DESPESAS CORRENTES	5.523.755,00	4.342.807,83	322.314,97	3.369.351,03	973.456,80	322.314,97	1.529.774,78	2.813.033,05	1.529.774,78	-

FONTE: GOVBR - Responsabilidade Fiscal, Gabinete do Prefeito, 21/Nov/2023, 15h e 58m.


Prefeitura Municipal de Catanduvas-PR  
 Relatório Resumido da Execução Orçamentária  
 Balanço Orçamentário  
 Orçamento Fiscal e da Seguridade Sociais  
 Janeiro a Outubro 2023/Bimestre Setembro-Outubro


RREO - Anexo 1 (LRF, Art. 52, inciso I, alíneas "a" e "b" do inciso II e §1º)


R\$ 1,00

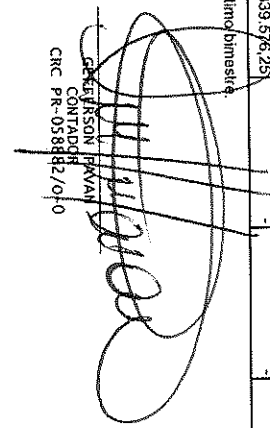
DESPESAS INTRAORÇAMENTÁRIAS	DOTAÇÃO INICIAL (d)	DOTAÇÃO ATUALIZADA (e)	DESPESAS EMPENHADAS		SALDO (g)=(e-f)	DESPESAS LIQUIDADAS		SALDO (j)=(e-h)	DESPESAS PAGAS ATÉ O BIMESTRE (l)	INSCRITAS EM RESTOS A PAGAR NÃO PROCESSADOS (k)
			No Bimestre	Até o Bimestre (f)		No Bimestre	Até o Bimestre (h)			
PESSOAL E ENCARGOS SOCIAIS	2.500.920,00	2.503.231,58	322.314,97	1.529.774,78	973.456,80	322.314,97	1.529.774,78	973.456,80	1.529.774,78	-
OUTRAS DESPESAS CORRENTES	3.022.835,00	1.839.576,25	-	1.839.576,25	-	-	-	1.839.576,25	-	-

1 O déficit será apurado pela diferença entre a receita realizada e a despesa liquidada nos cinco primeiros bimestres e a despesa empenhada no último bimestre.

  
 MOISÉS APARECIDO DE SOUZA  
 PREFEITO

  
 OZNEI DE OLIVEIRA  
 SECRETÁRIO DE FINANÇAS

  
 EDILSON MALAVSKI  
 CONTROLE INTERNO

  
 GERARSON PAVAN  
 CONTADOR  
 CRC PR-058882/010

Prefeitura Municipal de Catanduvas - PR  
Relatório Resumido de Execução Orçamentária  
**Demonstrativo da Execução das Despesas por Função/Subfunção**  
Orçamento Fiscal e da Seguridade Social  
Janeiro a Outubro 2023/Bimestre Setembro-Outubro

R\$ 1,00

RRRO - ANEXO 2 (LRF, Art. 52, inciso II, alínea 'c')

FUNÇÃO/SUBFUNÇÃO	Dotação		Despesas Empenhadas		SALDO	Despesas Liquidadas		Saldo		
	Inicial	Atualizada (a)	No Bimestre	Até o Bimestre (b)		(c)=(a-b)	No Bimestre		Até o Bimestre (d)	
				% (b/total b)			% (d/total d)			
<b>DESPESAS(EXCETO INTRAORÇAMENTARIAS)</b>	<b>61.666.880,00</b>	<b>66.844.349,46</b>	<b>9.194.849,16</b>	<b>45.163.155,98</b>	<b>93,06</b>	<b>21.681.193,48</b>	<b>9.059.466,07</b>	<b>42.491.195,88</b>	<b>96,52</b>	<b>24.353.153,58</b>
Legislativa	1.098.305,00	1.098.305,00	140.163,12	757.131,68	1,56	341.173,32	140.163,12	757.131,68	1,72	341.173,32
Ação Legislativa	1.098.305,00	1.098.305,00	140.163,12	757.131,68	1,56	341.173,32	140.163,12	757.131,68	1,72	341.173,32
Administração	6.260.100,00	6.469.769,24	908.374,53	4.772.028,87	9,83	1.697.740,37	945.650,92	4.540.362,47	10,31	1.929.406,77
Planejamento e Orçamento	326.700,00	314.547,76	41.222,28	215.378,87	0,44	99.168,89	45.554,04	214.961,87	0,49	99.585,89
Administração Geral	4.785.200,00	4.998.352,29	688.650,77	3.721.341,91	7,67	1.277.010,38	717.206,66	3.493.296,87	7,94	1.505.055,42
Administração Financeira	1.052.700,00	1.068.633,99	164.485,54	771.650,01	1,59	296.983,98	169.033,28	768.604,65	1,75	300.029,34
Controle Interno	95.500,00	88.235,20	14.015,94	63.658,08	0,13	24.577,12	13.856,94	63.499,08	0,14	24.736,12
Assistência Social	3.119.700,00	3.456.701,66	412.469,18	2.229.777,37	4,59	1.226.924,29	492.694,65	2.150.577,80	4,89	1.306.123,86
Administração Geral	1.243.000,00	1.245.000,00	193.935,13	969.386,44	2,00	275.613,56	190.503,81	956.176,70	2,17	288.823,30
Assistência ao Idoso	26.500,00	26.500,00	588,00	4.554,50	0,01	49.880,35	38.536,86	110.062,89	0,25	51.569,35
Assistência à Criança e ao Adolescente	349.500,00	559.549,02	31.082,54	257.851,49	0,53	301.697,53	37.093,13	235.752,27	0,54	323.796,75
Assistência Comunitária	1.354.700,00	1.464.020,40	153.958,55	886.233,05	1,83	577.787,35	225.972,85	844.031,44	1,92	619.988,96
Previdência Social	5.400.000,00	5.950.000,00	899.631,64	4.405.338,40	9,08	1.544.661,60	899.631,64	4.405.338,40	10,01	1.544.661,60
Previdência do Regime Estatutário	5.400.000,00	5.950.000,00	899.631,64	4.405.338,40	9,08	1.544.661,60	899.631,64	4.405.338,40	10,01	1.544.661,60
Saúde	11.267.172,00	13.415.748,91	1.930.878,27	10.241.144,03	21,10	3.174.604,88	2.073.180,20	10.096.801,35	22,94	3.318.947,56
Aterragem Básica	10.788.644,00	12.882.322,99	1.893.358,86	9.878.013,26	20,35	3.004.309,73	2.034.660,17	9.735.449,46	22,12	3.146.873,53
Assistência Hospitalar e Ambulatorial	263.028,00	263.028,00	0,00	175.352,00	0,36	87.676,00	0,00	175.352,00	0,40	87.676,00
Vigilância Sanitária	49.500,00	72.215,13	6.359,05	32.195,93	0,07	40.019,20	7.359,67	30.417,05	0,07	41.798,08
Vigilância Epidemiológica	166.000,00	198.182,79	31.160,36	155.582,84	0,32	42.599,95	31.160,36	155.582,84	0,35	42.599,95
Trabalho	66.700,00	77.551,64	14.148,84	71.351,64	0,15	6.200,00	14.148,84	71.351,64	0,16	6.200,00
Fomento ao Trabalho	66.700,00	77.551,64	14.148,84	71.351,64	0,15	6.200,00	14.148,84	71.351,64	0,16	6.200,00
Educação	13.243.400,00	14.170.091,58	2.320.024,30	10.251.304,30	21,12	3.918.787,28	2.316.103,87	9.830.873,17	22,33	4.339.218,41
Alimentação e Nutrição	1.030.600,00	1.130.609,63	265.164,55	1.091.643,72	2,25	38.965,91	210.097,75	1.016.559,42	2,31	114.050,21
E ensino Fundamental	9.112.800,00	9.801.440,15	1.609.829,50	7.314.820,70	15,07	2.486.619,45	1.735.855,01	7.075.910,75	16,07	2.725.529,40
Educação Infantil	2.995.500,00	3.133.541,80	428.780,33	1.769.143,66	3,65	1.364.398,14	354.251,19	1.663.706,78	3,78	1.469.835,02
Educação de jovens e Adultos	42.500,00	42.500,00	7.798,06	36.122,96	0,07	6.377,04	7.798,06	36.122,96	0,08	6.377,04
Educação Especial	62.000,00	62.000,00	8.451,86	39.573,26	0,08	22.426,74	8.101,86	38.573,26	0,09	23.426,74
Cultura	740.500,00	765.500,00	158.084,42	467.491,94	0,96	298.008,06	68.968,42	355.291,94	0,81	410.208,06
Diffusão Cultural	740.500,00	765.500,00	158.084,42	467.491,94	0,96	298.008,06	68.968,42	355.291,94	0,81	410.208,06
Urbanismo	4.484.014,00	5.081.650,91	708.972,08	3.368.902,03	6,94	1.712.748,88	490.736,71	2.954.311,70	6,71	2.127.339,21
Infra-estrutura Urbana	1.123.000,00	1.371.301,60	149.778,35	798.973,30	1,65	572.328,30	29.361,84	487.949,95	1,11	883.351,65
Serviços Urbanos	3.361.014,00	3.710.349,31	559.193,73	2.569.928,73	5,30	1.140.420,58	461.374,87	2.466.361,75	5,60	1.243.987,56
Habituação	5.000,00	5.000,00	0,00	0,00	0,00	5.000,00	0,00	0,00	0,00	5.000,00
Habituação Urbana	5.000,00	5.000,00	0,00	0,00	0,00	5.000,00	0,00	0,00	0,00	5.000,00
Sanearmento	55.000,00	89.428,51	-11.966,97	71.461,54	0,15	17.966,97	71.461,54	71.461,54	0,16	17.966,97

FONTE: GOVERN - Responsabilidade Fiscal, Gabinete do Prefeito, 21/Nov/2023, 16h e 02m.

Prefeitura Municipal de Catanduvas - PR  
Relatório Resumido de Execução Orçamentária  
**Demonstrativo da Execução das Despesas por Função/Subfunção**  
Orçamento Fiscal e da Seguridade Social  
Janeiro a Outubro 2023/Bimestre Setembro-Outubro

RREO - ANEXO 2 (LRF, Art. 52, inciso II, alínea c')

R\$ 1,00

FUNÇÃO/SUBFUNÇÃO	Dotação Inicial	Dotação Atualizada (a)	Despesas Empenhadas		SALDO (c)=(a+b)	Despesas Liquidadas		Saldo (e)=(e-d)
			No Bimestre	Até o Bimestre (b)		% (b/total b)	No Bimestre	
Saneamento Básico Urbano	55.000,00	89.428,51	-11.966,97	71.461,54	17.966,97	71.461,54	71.461,54	17.966,97
Gestão Ambiental	2.757.868,00	2.938.897,27	206.397,09	1.033.773,84	1.905.123,43	229.656,99	1.024.470,07	1.914.427,20
Preservação e Conservação Ambiental	2.757.868,00	2.938.897,27	206.397,09	1.033.773,84	1.905.123,43	229.656,99	1.024.470,07	1.914.427,20
Agricultura	1.117.900,00	1.284.992,41	191.850,98	1.006.753,57	278.238,84	178.592,88	959.541,89	325.450,52
Extensão Rural	1.117.900,00	1.284.992,41	191.850,98	1.006.753,57	278.238,84	178.592,88	959.541,89	325.450,52
Indústria	159.000,00	140.961,24	38.975,86	66.296,74	74.664,50	38.475,86	63.796,74	77.164,50
Promoção Industrial	159.000,00	140.961,24	38.975,86	66.296,74	74.664,50	38.475,86	63.796,74	77.164,50
Transporte	6.155.046,00	6.477.962,09	996.587,69	4.893.027,50	1.584.934,59	773.233,00	3.711.220,96	2.766.741,13
Transporte Rodoviário	6.155.046,00	6.477.962,09	996.587,69	4.893.027,50	1.584.934,59	773.233,00	3.711.220,96	2.766.741,13
Desporto e Lazer	600.500,00	377.914,00	54.201,28	186.590,46	191.323,54	59.418,58	184.090,46	133.823,54
Desporto Comunitário	600.500,00	377.914,00	54.201,28	186.590,46	191.323,54	59.418,58	184.090,46	133.823,54
Encargos Especiais	1.787.040,00	1.794.240,00	226.056,85	1.340.782,07	453.457,93	267.348,85	1.314.574,07	479.665,93
Serviço da Dívida Interna	640.000,00	640.000,00	111.044,07	549.098,05	90.901,95	111.044,07	549.098,05	90.901,95
Outros Encargos Especiais	1.147.040,00	1.154.240,00	115.012,78	791.684,02	362.555,98	156.304,78	765.476,02	388.763,98
Reservas	3.349.635,00	3.249.635,00	0,00	0,00	3.249.635,00	0,00	0,00	3.249.635,00
Reserva de Contingência	3.349.635,00	3.249.635,00	0,00	0,00	3.249.635,00	0,00	0,00	3.249.635,00
DÉSPESAS INTRAORÇAMENTÁRIAS (II)	5.523.755,00	4.342.807,83	322.314,97	3.369.351,03	973.456,80	322.314,97	1.529.774,78	2.813.033,05
<b>TOTAL (III)=(I+II)</b>	<b>67.190.635,00</b>	<b>71.167.157,29</b>	<b>9.517.164,13</b>	<b>48.532.507,01</b>	<b>22.654.650,28</b>	<b>9.381.781,04</b>	<b>44.020.970,66</b>	<b>27.166.186,63</b>

Prefeitura Municipal de Catanduvas - PR  
Relatório Resumido de Execução Orçamentária  
**Demonstrativo da Execução das Despesas por Função/Subfunção**  
Orçamento Fiscal e da Seguridade Social  
Janeiro a Outubro 2023/Bimestre Setembro-Outubro

RREO - ANEXO 2 (LRF, Art. 52, inciso II, alínea 'c')

R\$ 1,00

FUNÇÃO/SUBFUNÇÃO	Dotação		Atualizada (a)	Despesas Empenhadas		SALDO	Despesas Liquidadas		Saldo
	Inicial			No Bimestre	Até o Bimestre (b)		(c)=(a-b)	No Bimestre	
DÉSPESAS(INTER)ORÇAMENTÁRIAS (II)				%	(b/total b)		%	(d/total d)	(e)=(a-d)
Legislativa	5.523.755,00	4.342.807,83	322.314,97	6,94	973.456,80	322.314,97	1.529.774,78	3,48	2.813.033,05
Ação Legislativa	32.000,00	32.000,00	3.875,30	0,04	12.039,13	3.875,30	19.960,87	0,05	12.039,13
Administração	32.000,00	32.000,00	3.875,30	0,04	12.039,13	3.875,30	19.960,87	0,05	12.039,13
Planejamento e Orçamento	194.840,00	194.840,00	24.697,48	0,25	72.832,48	24.697,48	122.007,52	0,28	72.832,48
Administração Geral	20.000,00	20.000,00	2.408,82	0,02	9.675,13	2.408,82	10.324,87	0,02	9.675,13
Administração Financeira	91.500,00	91.500,00	11.550,80	0,12	34.733,62	11.550,80	56.766,38	0,13	34.733,62
Controle Interno	72.000,00	72.000,00	9.878,30	0,10	22.507,24	9.878,30	49.492,76	0,11	22.507,24
Assistência Social	11.340,00	11.340,00	859,56	0,01	5.916,49	859,56	5.423,51	0,01	5.916,49
Administração Geral	137.000,00	137.000,00	22.780,08	0,22	29.661,80	22.780,08	107.338,20	0,24	29.661,80
Assistência à Criança e ao Adolescente	90.000,00	90.000,00	15.892,56	0,16	13.843,12	15.892,56	76.156,88	0,17	13.843,12
Assistência Comunitária	2.000,00	2.000,00	0,00	0,00	2.000,00	0,00	0,00	0,00	2.000,00
Saúde	45.000,00	45.000,00	6.887,52	0,06	13.818,68	6.887,52	31.181,32	0,07	13.818,68
Atenção Básica	715.000,00	706.290,45	93.616,22	0,89	276.390,47	93.616,22	429.899,98	0,98	276.390,47
Vigilância Epidemiológica	694.000,00	685.290,45	89.675,58	0,85	273.956,58	89.675,58	411.333,87	0,93	273.956,58
Trabalho	21.000,00	21.000,00	3.940,64	0,04	2.433,89	3.940,64	18.566,11	0,04	2.433,89
Formento ao Trabalho	500,00	500,00	0,00	0,00	500,00	0,00	0,00	0,00	500,00
Educação	1.166.100,00	1.177.121,13	142.600,33	1,40	497.416,57	142.600,33	679.704,56	1,54	497.416,57
Ensino Fundamental	800.100,00	811.121,13	107.828,80	1,04	305.452,27	107.828,80	505.668,86	1,15	305.452,27
Educação Infantil	353.500,00	353.500,00	32.662,29	0,34	189.432,70	32.662,29	164.067,30	0,37	189.432,70
Educação de Jovens e Adultos	5.500,00	5.500,00	1.091,72	0,01	442,84	1.091,72	5.057,16	0,01	442,84
Educação Especial	7.000,00	7.000,00	1.017,52	0,01	2.088,76	1.017,52	4.911,24	0,01	2.088,76
Cultura	26.600,00	26.600,00	2.367,90	0,02	15.468,10	2.367,90	11.131,90	0,03	15.468,10
Difusão Cultural	26.600,00	26.600,00	2.367,90	0,02	15.468,10	2.367,90	11.131,90	0,03	15.468,10
Urbanismo	77.500,00	77.500,00	11.815,12	0,12	17.080,75	11.815,12	60.419,25	0,14	17.080,75
Serviços Urbanos	77.500,00	77.500,00	11.815,12	0,12	17.080,75	11.815,12	60.419,25	0,14	17.080,75
Agricultura	25.000,00	25.000,00	3.413,86	0,03	8.079,66	3.413,86	16.920,34	0,04	8.079,66
Extensão Rural	25.000,00	25.000,00	3.413,86	0,03	8.079,66	3.413,86	16.920,34	0,04	8.079,66
Transporte	110.000,00	110.000,00	15.292,22	0,15	36.741,59	15.292,22	73.258,41	0,17	36.741,59
Transporte Rodoviário	110.000,00	110.000,00	15.292,22	0,15	36.741,59	15.292,22	73.258,41	0,17	36.741,59
Desporto e Lazer	7.000,00	7.000,00	996,98	0,01	2.110,81	996,98	4.889,19	0,01	2.110,81
Desporto Comunitário	7.000,00	7.000,00	996,98	0,01	2.110,81	996,98	4.889,19	0,01	2.110,81
Encargos Especiais	3.032.215,00	1.848.956,25	859,48	3,80	5.135,44	859,48	4.244,56	0,01	1.844.711,69
Outros Encargos Especiais	3.032.215,00	1.848.956,25	859,48	3,80	5.135,44	859,48	4.244,56	0,01	1.844.711,69
<b>TOTAL</b>	<b>5.523.755,00</b>	<b>4.342.807,83</b>	<b>322.314,97</b>	<b>6,94</b>	<b>973.456,80</b>	<b>322.314,97</b>	<b>1.529.774,78</b>	<b>3,48</b>	<b>2.813.033,05</b>

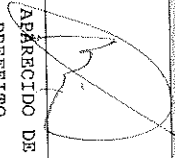
FONTE: GOVBR - Responsabilidade Fiscal, Gabinete do Prefeito, 21/Nov/2023, 16h e 02m.

Prefeitura Municipal de Catanduvas - PR  
 Relatório Resumido de Execução Orçamentária  
**Demonstrativo da Execução das Despesas por Função/Subfunção**  
 Orçamento Fiscal e da Seguridade Social  
 Janeiro a Outubro 2023/Bimestre Setembro-Outubro


RREO - ANEXO 2 (LRF, Art. 52, inciso II, alínea 'c')


R\$ 1,00

FUNÇÃO/SUBFUNÇÃO	Dotação Inicial	Dotação Atualizada (a)	Despesas Empenhadas		SALDO (c)=(a-b)	Despesas Liquidadas		Saldo (e)=(a-d)
			No Bimestre	Até o Bimestre (b)		No Bimestre	Até o Bimestre (d)	
			% (b/total b)	% (d/total d)				

  
 MOISES APARECIDO DE SOUZA  
 PREFEITO

  
 OZINEI DE OLIVEIRA  
 SECRETÁRIO DE FINANÇAS

  
 EDILSON MALAVSKI  
 CONTROLE INTERNO

  
 GEFERSON PAVAN  
 CONTADOR  
 CRC PR-068882/0-0

Prefeitura Municipal de Catanduvas-PR  
 RELATÓRIO RESUMIDO DA EXECUÇÃO ORÇAMENTÁRIA  
 DEMONSTRATIVO DAS RECEITAS E DESPESAS COM MANUTENÇÃO E DESENVOLVIMENTO DO ENSINO - MDE  
 ORÇAMENTO FISCAL E DA SEGURIDADE SOCIAL  
 Janeiro a Outubro 2023/Bimestre Setembro-Outubro

RREO - Anexo 8 (LDB,art. 72)

Em Reais

RECEITA RESULTANTE DE IMPOSTOS (Art. 212 e 212-A da Constituição Federal)		PREVISÃO ATUALIZADA (a)	RECEITAS REALIZADAS Até o Bimestre (b)
<b>1- RECEITA DE IMPOSTOS</b>			
1.1- Receita Resultante do Imposto sobre a Propriedade Predial e Territorial Urbana - IPTU		3.408.700,00	4.577.517,59
1.2- Receita Resultante do Imposto sobre Transmissão Inter Vivos - ITBI		250.200,00	272.554,75
1.3- Receita Resultante do Imposto sobre Serviços de Qualquer Natureza - ISS		500.000,00	1.478.528,57
1.4- Receita Resultante do Imposto de Renda Retido na Fonte - IRRF		1.307.500,00	1.386.177,78
<b>2- RECEITA DE TRANSFERÊNCIAS CONSTITUCIONAIS E LEGAIS</b>			
2.1- Cota-Parte FPM		46.175.000,00	1.441.256,49
2.1.1- Parcela referente à CF, art. 159, I, alínea b		27.800.000,00	31.763.948,94
2.1.2- Parcela referente à CF, art. 159, I, alíneas d e e		25.800.000,00	17.468.595,76
2.2- Cota-Parte ICMS		2.000.000,00	16.385.513,79
2.3- Cota-Parte IPÊ-Exportação		16.500.000,00	1.103.081,97
2.4- Cota-Parte ITR		165.000,00	12.333.587,75
2.5- Cota-Parte IPVA		210.000,00	128.456,82
2.6- Cota-Parte IOF-Curo		1.500.000,00	220.148,08
2.7- Outras Transferências ou Compensações Financeiras Provenientes de Impostos e Transferências Constitucionais		-	1.613.158,33
<b>3- TOTAL DA RECEITA RESULTANTE DE IMPOSTOS (1 + 2)</b>		<b>49.583.700,00</b>	<b>36.341.464,53</b>
<b>4- TOTAL DESTINADO AO FUNDEB - equivalente a 20% DE ((2.1.1) + (2.2) + (2.3) + (2.4) + (2.5) + (2.7))</b>		<b>8.836.000,00</b>	<b>6.132.172,99</b>
<b>5- VALOR MÍNIMO A SER APLICADO ALÉM DO VALOR DESTINADO AO FUNDEB - 6% DE ((2.1.1) + (2.2) + (2.3) + (2.4) + (2.5) + (2.7)) + 25% DE ((1.1) + (1.2) + (1.3) + (1.4) + (2.1.2) + (2.6))</b>		<b>3.560.926,00</b>	<b>2.983.193,14</b>

FUNDEB		PREVISÃO ATUALIZADA (a)	RECEITAS REALIZADAS Até o Bimestre (b)
<b>6- TOTAL DAS RECEITAS DO FUNDEB RECEBIDAS</b>			
6.1- FUNDEB - Impostos e Transferências de Impostos		8.111.000,00	5.045.491,37
6.1.1- Principal		8.100.000,00	5.045.491,37
6.1.2- Rendimentos de Aplicação Financeira		11.000,00	5.022.560,66
6.1.3- Ressarcimento de recursos do Fundeb		-	22.930,72
<b>6.2- FUNDEB - Complementação da União - VAAF</b>			
6.2.1- Principal		-	-
6.2.2- Rendimentos de Aplicação Financeira		-	-
6.2.3- Ressarcimento de recursos do Fundeb		-	-
<b>6.3- FUNDEB - Complementação da União - VAAT</b>			
6.3.1- Principal		-	-
6.3.2- Rendimentos de Aplicação Financeira		-	-



Prefeitura Municipal de Catanduvas-PR  
 RELATÓRIO RESUMIDO DA EXECUÇÃO ORÇAMENTÁRIA  
 DEMONSTRATIVO DAS RECEITAS E DESPESAS COM MANUTENÇÃO E DESENVOLVIMENTO DO ENSINO - MDE  
 ORÇAMENTO FISCAL E DA SEGURIDADE SOCIAL  
 Janeiro a Outubro 2023/Bimestre Setembro-Outubro

RREO - Anexo 8 (LDB,art. 72)

Em Reais

		FUNDEB			
RECEITAS DO FUNDEB RECEBIDAS NO EXERCÍCIO		PREVISÃO ATUALIZADA (a)	RECEITAS REALIZADAS Até o Bimestre (b)		
6.4 - FUNDEB - Complementação da União - VAAF					
6.4.1 - Principal					
6.4.2 - Rendimentos de Aplicação Financeira					
6.4.3 - Ressarcimento de recursos do Fundeb					
<b>7- RESULTADO LÍQUIDO DAS TRANSFERÊNCIAS DO FUNDEB (6.1.1 - 6j)</b>			(738.000,00)		(1.109.612,34)

RECURSOS RECEBIDOS EM EXERCÍCIOS ANTERIORES E NÃO UTILIZADOS (SUPERÁVIT)		VALOR	
<b>8- TOTAL DOS RECURSOS DE SUPERÁVIT</b>			
8.1 - SUPERÁVIT DO EXERCÍCIO IMEDIATAMENTE ANTERIOR			57.166,51
8.2 - SUPERÁVIT RESIDUAL DE OUTROS EXERCÍCIOS			57.166,51
<b>9- TOTAL DOS RECURSOS DO FUNDEB DISPONÍVEIS PARA UTILIZAÇÃO (6 + 8)</b>			5.102.657,88

DESPESAS COM RECURSOS DO FUNDEB (Por Subfunção)	DOTAÇÃO ATUALIZADA (c)	DESPESAS EMPENHADAS Até o Bimestre (d)	DESPESAS LIQUIDADAS Até o Bimestre (e)	DESPESAS PAGAS Até o Bimestre (f)	INSCRITAS EM RESTOS A PAGAR NÃO PROCESSADOS (g)	DESPESAS PAGAS Até o Bimestre (h)	INSCRITAS EM RESTOS A PAGAR NÃO PROCESSADOS (SEM DISPONIBILIDADE DE CAIXA) (i)	DESPESAS LIQUIDADAS / EMPENHADAS EM VALOR SUPERIOR AO TOTAL DAS RECEITAS RECEBIDAS NO EXERCÍCIO (j)
<b>10- TOTAL DAS DESPESAS COM RECURSOS DO FUNDEB</b>	8.168.166,51	5.001.744,32	5.001.744,32	5.001.744,32	5.001.744,32	5.001.744,32	5.001.744,32	
10.1 - PROFISSIONAIS DA EDUCAÇÃO BÁSICA	8.168.166,51	5.001.744,32	5.001.744,32	5.001.744,32	5.001.744,32	5.001.744,32	5.001.744,32	
10.1.1 - Educação Infantil	2.622.000,00	1.246.360,45	1.246.360,45	1.246.360,45	1.246.360,45	1.246.360,45	1.246.360,45	
10.1.2 - Ensino Fundamental	5.443.666,51	3.674.211,81	3.674.211,81	3.674.211,81	3.674.211,81	3.674.211,81	3.674.211,81	
10.1.3 - Educação de Jovens e Adultos	45.500,00	41.180,12	41.180,12	41.180,12	41.180,12	41.180,12	41.180,12	
10.1.4 - Educação Especial	57.000,00	39.991,94	39.991,94	39.991,94	39.991,94	39.991,94	39.991,94	
10.1.5 - Administração Geral	-	-	-	-	-	-	-	
10.2 - OUTRAS DESPESAS	-	-	-	-	-	-	-	
10.2.1 - Educação Infantil	-	-	-	-	-	-	-	
10.2.2 - Ensino Fundamental	-	-	-	-	-	-	-	
10.2.3 - Educação de Jovens e Adultos	-	-	-	-	-	-	-	
10.2.4 - Educação Especial	-	-	-	-	-	-	-	
10.2.5 - Administração Geral	-	-	-	-	-	-	-	
10.2.6 - Transporte (Escolar)	-	-	-	-	-	-	-	
10.2.7 - Outras	-	-	-	-	-	-	-	

INDICADORES DO FUNDEB

DESPESAS CUSTEADAS COM RECEITAS DO FUNDEB RECEBIDAS NO EXERCÍCIO	DESPESAS EMPENHADAS Até o Bimestre (d)	DESPESAS LIQUIDADAS Até o Bimestre (e)	DESPESAS PAGAS Até o Bimestre (f)	INSCRITAS EM RESTOS A PAGAR NÃO PROCESSADOS (g)	INSCRITAS EM RESTOS A PAGAR NÃO PROCESSADOS (SEM DISPONIBILIDADE DE CAIXA) (i)	DESPESAS LIQUIDADAS / EMPENHADAS EM VALOR SUPERIOR AO TOTAL DAS RECEITAS RECEBIDAS NO EXERCÍCIO (j)
<b>11- TOTAL DAS DESPESAS CUSTEADAS COM RECURSOS DO FUNDEB RECEBIDAS NO EXERCÍCIO</b>	4.944.577,81	4.944.577,81	4.944.577,81	4.944.577,81		
11.1 - Total das Despesas custeadas com FUNDEB - Impostos e Transferências de Impostos	4.944.577,81	4.944.577,81	4.944.577,81	4.944.577,81		

Prefeitura Municipal de Catanduvas-PR  
**RELATÓRIO RESUMIDO DA EXECUÇÃO ORÇAMENTÁRIA  
 DEMONSTRATIVO DAS RECEITAS E DESPESAS COM MANUTENÇÃO E DESENVOLVIMENTO DO ENSINO - MDE  
 ORÇAMENTO FISCAL E DA SEGURIDADE SOCIAL  
 Janeiro a Outubro 2023/Bimestre Setembro-Outubro**

RREO - Anexo 8 (LDB,art. 72)

Em Reais

INDICADORES DO FUNDEB									
	DESPESAS EMPENHADAS Até o Bimestre (d)	DESPESAS LIQUIDADAS Até o Bimestre (e)	DESPESAS PAGAS Até o Bimestre (f)	INSCRITAS EM RESTOS A PAGAR NÃO PROCESSADOS (g)	INSCRITAS EM RESTOS A PAGAR NÃO PROCESSADOS (SEM DISPONIBILIDADE DE CAXA)¹ (h)	DESPESAS LIQUIDADAS / EMPENHADAS EM VALOR SUPERIOR AO TOTAL DAS RECEITAS RECEBIDAS NO EXERCÍCIO (i)			
11-4- Total das Despesas custeadas com FUNDEB - Complementação da União - VAAE	-	-	-	-	-	-	-	-	-
12- TOTAL DAS DESPESAS DO FUNDEB COM PROFISSIONAIS DA EDUCAÇÃO BÁSICA	4.944.577,81	4.944.577,81	4.944.577,81	-	-	-	-	-	-
13- TOTAL DAS DESPESAS CUSTEADAS COM FUNDEB - COMPLEMENTAÇÃO DA UNIÃO - VAAE APLICADAS NA EDUCAÇÃO INFANTIL	-	-	-	-	-	-	-	-	-
14- TOTAL DAS DESPESAS CUSTEADAS COM FUNDEB - COMPLEMENTAÇÃO DA UNIÃO - VAAE APLICADAS EM DESPESA DE CAPITAL	-	-	-	-	-	-	-	-	-

INDICADORES - Art. 212-A, inciso XI e § 3º - Constituição Federal¹	VALOR EXIGIDO (j)	VALOR APLICADO (k)	VALOR CONSIDERADO APÓS DEDUÇÕES (l)	% APLICADO (m)
15- Mínimo de 70% do FUNDEB na Remuneração dos Profissionais da Educação Básica	3.531.843,96	4.944.577,81	4.944.577,81	98,00
16- Percentual de 50% da Complementação da União ao FUNDEB (VAAE) na Educação Infantil	-	-	-	-
17- Mínimo de 15% da Complementação da União ao FUNDEB - VAAE em Despesas de Capital	-	-	-	-

INDICADOR - Art. 25, § 3º - Lei nº 14.113, de 2020 - (Máximo de 10% de Superavit)²	VALOR MÁXIMO PERMITIDO (n)	VALOR NÃO APLICADO (o)	VALOR NÃO APLICADO APÓS AJUSTE (p)	VALOR NÃO APLICADO EXCEDENTE AO MÁXIMO PERMITIDO (q)	% NÃO APLICADO (r)
18- Total da Receita Recebida e não Aplicada no Exercício	504.549,14	100.913,56	100.913,56	100.913,56	2,00
19- TOTAL DAS DESPESAS CUSTEADAS COM SUPERAVIT DO FUNDEB	617.007,94	57.166,51	57.166,51	-	57.166,51
19.1- Total das Despesas custeadas com FUNDEB - Impostos e Transferências de Impostos	617.007,94	57.166,51	57.166,51	-	57.166,51
19.2- Total das Despesas custeadas com FUNDEB - Complementação da União (VAAF + VAAE + VAAE)	-	-	-	-	-

DESPESAS COM MANUTENÇÃO E DESENVOLVIMENTO DO ENSINO - MDE - CUSTEADAS COM RECEITA DE IMPOSTOS (EXCETO FUNDEB)									
DESPESAS COM AÇÕES TÍPICAS DE MDE - RECEITAS DE IMPOSTOS - EXCETO FUNDEB (Por Subfunção)	DOTAÇÃO ATUALIZADA (c)	DESPESAS EMPENHADAS Até o Bimestre (d)	DESPESAS LIQUIDADAS Até o Bimestre (e)	DESPESAS PAGAS Até o Bimestre (f)	INSCRITAS EM RESTOS A PAGAR NÃO PROCESSADOS (g)				
20- TOTAL DAS DESPESAS COM AÇÕES TÍPICAS DE MDE CUSTEADAS COM RECEITAS DE IMPOSTOS	4.174.224,73	3.792.515,36	3.556.965,97	3.480.080,17	3.492,56	-	-	-	-
20.1- Educação Infantil	745.820,05	567.628,76	565.628,76	564.707,23	-	-	-	-	-
20.2- Ensino Fundamental	3.982.924,68	3.220.394,04	2.987.844,65	2.921.890,38	-	-	-	-	-
20.3- Educação de Jovens e Adultos	2.000,00	-	-	-	-	-	-	-	-
20.4- Educação Especial	11.500,00	4.492,56	3.492,56	3.492,56	-	-	-	-	-
20.5- Administração Geral	-	-	-	-	-	-	-	-	-
20.6- Transporte (Escolar)	-	-	-	-	-	-	-	-	-
20.7- Outras	-	-	-	-	-	-	-	-	-

Prefeitura Municipal de Catanduvas-PR  
 RELATÓRIO RESUMIDO DA EXECUÇÃO ORÇAMENTÁRIA  
 DEMONSTRATIVO DAS RECEITAS E DESPESAS COM MANUTENÇÃO E DESENVOLVIMENTO DO ENSINO - MDE  
 ORÇAMENTO FISCAL E DA SEGURIDADE SOCIAL  
 Janeiro a Outubro 2023/Bimestre Setembro-Outubro

RREO - Anexo 8 (LDB,art. 72)

Em Reais

DESPESAS COM MANUTENÇÃO E DESENVOLVIMENTO DO ENSINO - MDE - CUSTEADAS COM RECEITA DE IMPOSTOS E COM RECURSOS DO FUNDEB						
DESPESAS COM AÇÕES TÍPICAS DE MDE - RECEITAS DE IMPOSTOS E RECURSOS DO FUNDEB (Por Área de Atuação)	DOTAÇÃO ATUALIZADA (c)	DESPESAS EMPENHADAS Até o Bimestre (d)	DESPESAS LIQUIDADAS Até o Bimestre (e)	DESPESAS PAGAS Até o Bimestre (f)	INSCRITAS EM RESTOS A PAGAR NÃO PROCESSADOS (g)	VALOR
21- TOTAL DAS DESPESAS COM AÇÕES TÍPICAS DE MDE CUSTEADAS COM RECEITAS DE IMPOSTOS E FUNDEB	12.910.411,24	8.794.259,68	8.558.710,29	8.491.834,49	-	-
21.1- Educação Infantil	3.367.820,05	1.813.989,21	1.811.989,21	1.811.087,68	-	-
21.1.1- Creche	3.367.820,05	1.813.989,21	1.811.989,21	1.811.087,68	-	-
21.2- Pré-escola	-	-	-	-	-	-
22- Ensino Fundamental	9.542.591,19	6.980.270,47	6.746.721,08	6.680.766,81	-	-
<b>APURAÇÃO DO LIMITE MÍNIMO CONSTITUCIONAL</b>						
22- TOTAL DAS DESPESAS DE MDE CUSTEADAS COM RECURSOS DE IMPOSTOS = L20(d ou e)						3.556.985,97
23- TOTAL DAS RECEITAS TRANSFERIDAS AO FUNDEB = (L4)						6.132.172,99
24- (-) RECEITAS DO FUNDEB NÃO UTILIZADAS NO EXERCÍCIO, EM VALOR SUPERIOR A 10% = L18(g)						-
25- VALOR APLICADO ATÉ O PRIMEIRO QUADRIMESTRE QUE INTEGRARÁ O LIMITE CONSTITUCIONAL = L19.1(x)						57.186,51
26- (-) RESTOS A PAGAR NÃO PROCESSADOS INSCRITOS NO EXERCÍCIO SEM DISPONIBILIDADE FINANCEIRA DE RECURSOS DE IMPOSTOS						-
27- (-) CANCELAMENTO, NO EXERCÍCIO, DE RESTOS A PAGAR INSCRITOS COM DISPONIBILIDADE FINANCEIRA DE RECURSOS DE IMPOSTOS VINCULADOS AO ENSINO = (L30.1(a) + L30.2(a))						14.000,00
<b>28- TOTAL DAS DESPESAS PARA FINS DE LIMITE (22 + 23 - 24 + 25 - 26 - 27)</b>						<b>9.732.305,47</b>

APURAÇÃO DO LIMITE MÍNIMO CONSTITUCIONAL ***	VALOR EXIGIDO (2)	VALOR APLICADO (2a)	% APLICADO (2b)
29- APLICAÇÃO EM MDE SOBRE A RECEITA RESULTANTE DE IMPOSTOS	9.982.425,39	9.732.305,47	26,78

RESTOS A PAGAR INSCRITOS EM EXERCÍCIOS ANTERIORES DE DESPESAS CONSIDERADAS PARA CUMPRIMENTO DO LIMITE*	SALDO INICIAL (cc)	RP LIQUIDADOS (cd)	RP PAGOS (ce)	RP CANCELADOS (cf)	SALDO FINAL (cg) = (cc) - (cd) - (ce) - (cf)
30- RESTOS A PAGAR DE DESPESAS COM MDE	336.929,64	266.876,59	321.929,64	14.000,00	-
30.1 - Executadas com Recursos de Impostos e Transferências de Impostos	280.965,24	191.912,19	246.965,24	14.000,00	-
30.2 - Executadas com Recursos do FUNDEB - Impostos	74.964,40	74.964,40	74.964,40	-	-
30.3 - Executadas com Recursos do FUNDEB - Complementação da União (VAAT + VAAF + VAAR)	-	-	-	-	-

OUTRAS INFORMAÇÕES PARA CONTROLE						
RECEITAS ADICIONAIS PARA FINANCIAMENTO DO ENSINO	PREVISÃO ATUALIZADA (a)	RECEITAS REALIZADAS Até o Bimestre (b)				
31- TOTAL DAS RECEITAS ADICIONAIS PARA FINANCIAMENTO DO ENSINO	1.047.200,00					971.829,58
31.1- RECEITA DE TRANSFERÊNCIAS DO FNDE (INCLUINDO RENDIMENTOS DE APLICAÇÃO FINANCEIRA)						679.744,71
31.1.1- Salário-Educação	495.500,00					455.470,31
31.1.2- PDDE	-					-
31.1.3- PNAE	130.600,00					122.113,91
31.1.4- PNAE	130.600,00					89.896,62
31.1.5- Outras Transferências do FNDE	-					12.293,87
31.2- RECEITA DE TRANSFERÊNCIAS DE CONVÊNIO						-

Prefeitura Municipal de Catanduvas-PR  
 RELATÓRIO RESUMIDO DA EXECUÇÃO ORÇAMENTÁRIA  
 DEMONSTRATIVO DAS RECEITAS E DESPESAS COM MANUTENÇÃO E DESENVOLVIMENTO DO ENSINO - MDE  
 ORÇAMENTO FISCAL E DA SEGURIDADE SOCIAL  
 Janeiro a Outubro 2023/Bimestre Setembro-Outubro

RREO - Anexo 8 (LDB, art. 72)

Em Reais

		OUTRAS INFORMAÇÕES PARA CONTROLE					
RECEITAS ADICIONAIS PARA FINANCIAMENTO DO ENSINO		PREVISÃO ATUALIZADA (a)		RECEITAS REALIZADAS Até o Bimestre (b)		INSCRITAS EM RESTOS A PAGAR NÃO PROCESSADOS (g)	
31-4- RECEITA DE OPERAÇÕES DE CRÉDITO VINCULADAS À EDUCAÇÃO		-		-		-	
31-5- OUTRAS RECEITAS PARA FINANCIAMENTO DO ENSINO		290.500,00		-		292.084,87	
<b>OUTRAS DESPESAS COM EDUCAÇÃO (Por Subfunção)</b>		<b>DOTAÇÃO ATUALIZADA (c)</b>	<b>DESPESAS EMPENHADAS Até o Bimestre (d)</b>	<b>DESPESAS LIQUIDADAS Até o Bimestre (e)</b>	<b>DESPESAS PAGAS Até o Bimestre (f)</b>	<b>INSCRITAS EM RESTOS A PAGAR NÃO PROCESSADOS (g)</b>	
32- TOTAL DAS DESPESAS COM AÇÕES TÍPICAS DE MDE CUSTEADAS COM DEMAIS RECEITAS		2.436.801,47	2.136.749,18	1.951.867,44	1.795.146,66	-	
32-1- EDUCAÇÃO INFANTIL		119.221,75	119.221,75	15.784,87	4.728,01	-	
32-2- ENSINO FUNDAMENTAL		1.185.970,09	925.883,71	919.523,15	816.827,83	-	
32-3- ENSINO MÉDIO		-	-	-	-	-	
32-4- ENSINO SUPERIOR		-	-	-	-	-	
32-5- ENSINO PROFISSIONAL		-	-	-	-	-	
32-6- EDUCAÇÃO DE JOVENS E ADULTOS		500,00	-	-	-	-	
32-7- EDUCAÇÃO ESPECIAL		500,00	-	-	-	-	
32-8- OUTRAS		1.130.609,63	1.091.643,72	1.016.559,42	973.590,82	-	
<b>TOTAL GERAL DAS DESPESAS COM EDUCAÇÃO (10 + 20 + 32)</b>		<b>DOTAÇÃO ATUALIZADA (c)</b>	<b>DESPESAS EMPENHADAS Até o Bimestre (d)</b>	<b>DESPESAS LIQUIDADAS Até o Bimestre (e)</b>	<b>DESPESAS PAGAS Até o Bimestre (f)</b>	<b>INSCRITAS EM RESTOS A PAGAR NÃO PROCESSADOS (g)</b>	
33- TOTAL GERAL DAS DESPESAS COM EDUCAÇÃO (10 + 20 + 32)		15.347.212,71	10.331.008,88	10.510.577,73	10.286.981,15	-	
33-1- Despesas Correntes		14.382.594,38	10.281.470,88	9.861.039,55	9.752.706,15	-	
33-1-1- Pessoal Ativo		9.809.211,24	6.312.530,92	6.312.530,92	6.312.530,92	-	
33-1-2- Pessoal Inativo		-	-	-	-	-	
33-1-3- Transferências às instituições comunitárias, confessionais ou filantrópicas sem fins lucrativos		-	-	-	-	-	
33-1-4- Outras Despesas Correntes		4.573.383,14	3.968.939,76	3.548.508,63	3.440.175,23	-	
33-2- Despesas de Capital		994.618,33	649.538,18	649.538,18	634.275,00	-	
33-2-1- Transferências às instituições comunitárias, confessionais ou filantrópicas sem fins lucrativos		-	-	-	-	-	
33-2-2- Outras Despesas de Capital		994.618,33	649.538,18	649.538,18	634.275,00	-	
<b>CONTROLE DA DISPONIBILIDADE FINANCEIRA E CONCILIAÇÃO BANCÁRIA</b>		<b>FUNDEB (hh)</b>		<b>SALÁRIO EDUCAÇÃO (ai)</b>			
34- DISPONIBILIDADE FINANCEIRA EM 31 DE DEZEMBRO DE 2022		132.526,14		627.264,39			
35- (+) INGRESSO DE RECURSOS ATÉ O BIMESTRE (orçamentário)		5.045.491,37		455.470,31			
36- (-) PAGAMENTOS EFETUADOS ATÉ O BIMESTRE (orçamentário e restos a pagar)		5.076.708,72		636.139,39			
37- (-) DISPONIBILIDADE FINANCEIRA ATÉ O BIMESTRE		101.308,79		447.595,31			
38- (+) AJUSTES POSITIVOS (RETENÇÕES E OUTROS VALORES EXTRAORÇAMENTÁRIOS)		-		-			
39- (-) AJUSTES NEGATIVOS (OUTROS VALORES EXTRAORÇAMENTÁRIOS)		-		-			

Prefeitura Municipal de Catanduvas-PR  
**RELATÓRIO RESUMIDO DA EXECUÇÃO ORÇAMENTÁRIA**  
**DEMONSTRATIVO DAS RECEITAS E DESPESAS COM MANUTENÇÃO E DESENVOLVIMENTO DO ENSINO - MDE**  
**ORÇAMENTO FISCAL E DA SEGURIDADE SOCIAL**  
 Janeiro a Outubro 2023/Bimestre Setembro-Outubro

RREO - Anexo 8 (LDB, art. 72)


Em Reais

CONTROLE DA DISPONIBILIDADE FINANCEIRA E CONCILIAÇÃO BANCÁRIA	FUNDEB (a)	SALÁRIO EDUCAÇÃO (a)
40- (=) SALDO FINANCEIRO CONCILIADO (Saldo Bancário)	101.308,79	447.595,31

- 1 Os valores informados devem corresponder ao efetivamente transferido. Os percentuais correspondem ao disposto na legislação.
- 2 Limites mínimos anuais a serem cumpridos no encerramento do exercício.
- 3 Art. 25, § 3º, Lei 14.113/2020: "Até 10% (dez por cento) dos recursos recebidos à conta dos Fundos, inclusive relativos à complementação da União, nos termos do § 2º do art. 16 desta Lei, poderão ser utilizados no primeiro quadrimestre do exercício imediatamente subsequente, mediante abertura de crédito adicional".
- 4 Os valores referentes à parcela dos Restos a Pagar inscritos sem disponibilidade financeira vinculada à educação deverão ser informados somente no RREO do último bimestre do exercício.
- 5 Nos cinco primeiros bimestres do exercício o acompanhamento será feito com base na despesa liquidada. No último bimestre do exercício, o valor deverá corresponder ao total da despesa empenhada.
- 6 As linhas representam áreas de atuação e não correspondem exatamente às subfunções da Função Educação. As despesas classificadas nas demais subfunções típicas e nas subfunções atípicas deverão ser rateadas para essas áreas de atuação.
- 7 Valor inscrito em RPNP sem disponibilidade de caixa, que não será considerado na apuração dos indicadores e limites. Para as linhas 15, 16 e 17, deverá ser comparado o total inscrito em RPNP com a disponibilidade de caixa por fonte de recursos. Para a linha 14, deverá ser verificada a diferença entre a disponibilidade nas Fontes do Fundeb e os RPNP referentes a essas despesas. Para a linha 18, deverá ser verificada a diferença entre as disponibilidades na Fonte VANT e os RPNP dessas despesas.
- 8 Controle da execução de restos a pagar considerados no cumprimento do limite mínimo dos exercícios anteriores.
- 9 Nesta coluna não devem ser informados valores inferiores a 0 (zero).

  
 MOISÉS APARECIDO DE SOUZA  
 PREFEITO

  
 OZIEL DE OLIVEIRA  
 SECRETÁRIO DE FINANÇAS

  
 EDILSON MALAVSKI  
 CONTROLE INTERNO

  
 JEFFERSON PAVAN  
 CONTADOR  
 CRC PR-0598882/0-0

Prefeitura Municipal de Catanduvas-PR  
 Relatório Resumido da Execução Orçamentária  
**Demonstrativo das Receitas e Despesas com Ações e Serviços Públicos de Saúde**  
 Orçamento Fiscal e da Seguridade Social  
 Janeiro a Outubro 2023/Bimestre Setembro-Outubro

RREO - ANEXO XII (LC n° 141/2012 art 35)

RECEITAS RESULTANTES DE IMPOSTOS E TRANSFERÊNCIAS CONSTITUCIONAIS E LEGAIS	PREVISÃO INICIAL	PREVISÃO ATUALIZADA (a)	RECEITAS REALIZADAS	
			Até o Bimestre (b)	% (b/a) x 100
<b>RECEITA DE IMPOSTOS (I)</b>	3.408.700,00	3.408.700,00	4.577.517,89	134,29
Receita Resultante do Imposto Predial e Territorial Urbano - IPTU	250.200,00	250.200,00	272.554,75	108,93
Receita Resultante do Imposto sobre Transmissão Inter-Vivos - ITBI	500.000,00	500.000,00	1.478.528,57	295,71
Receita Resultante do Imposto sobre Serviços de Qualquer Natureza - ISS	1.307.500,00	1.307.500,00	1.385.177,78	105,94
Receita Resultante do Imposto sobre a Renda e Proventos de Qualquer Natureza Retido na Fonte - IRRF	1.351.000,00	1.351.000,00	1.441.256,49	106,68
<b>RECEITA DE TRANSFERÊNCIAS CONSTITUCIONAIS E LEGAIS (II)</b>	44.175.000,00	44.175.000,00	30.680.864,97	69,41
Cota-Parte FPM	25.800.000,00	25.800.000,00	18.365.513,79	63,43
Cota-Parte ITR	210.000,00	210.000,00	220.148,08	104,83
Cota-Parte IPVA	1.500.000,00	1.500.000,00	1.613.158,53	107,54
Cota-Parte ICMS	16.500.000,00	16.500.000,00	12.393.587,75	74,76
Cota-Parte IP-Emportação	185.000,00	185.000,00	128.456,82	77,85
Outras Transferências ou Compensações Financeiras Provenientes de Impostos e Transferências Constitucionais	-	-	-	-
<b>TOTAL DAS RECEITAS RESULTANTES DE IMPOSTOS E TRANSFERÊNCIAS CONSTITUCIONAIS E LEGAIS - (II) = (I) + (II)</b>	<b>47.583.700,00</b>	<b>47.583.700,00</b>	<b>35.238.382,55</b>	<b>74,06</b>

DESPESAS COM AÇÕES E SERVIÇOS PÚBLICOS DE SAÚDE (ASPS) - POR SUBFUNÇÃO E CATEGORIA ECONÔMICA	DOTAÇÃO INICIAL	DOTAÇÃO ATUALIZADA (c)	DESPESAS EMPENHADAS		DESPESAS LIQUIDADAS		DESPESAS PAGAS	
			Até o bimestre (d)	% (d/c) x 100	Até o bimestre (e)	% (e/c) x 100	Até o bimestre (f)	% (f/c) x 100
<b>ATENÇÃO BÁSICA (IV)</b>	10.363.080,00	10.802.099,69	8.060.964,18	74,62	6.691.545,64	61,85	6.547.236,96	60,61
Despesas Correntes	9.997.094,00	10.186.113,69	7.786.305,58	76,15	6.388.100,64	62,71	6.253.791,96	61,40
Despesas de Capital	365.986,00	615.986,00	304.658,60	49,46	293.445,00	47,64	293.445,00	47,64
<b>ASSISTÊNCIA HOSPITALAR E AMBULATORIAL (V)</b>	-	-	-	-	-	-	-	-
Despesas Correntes	-	-	-	-	-	-	-	-
Despesas de Capital	-	-	-	-	-	-	-	-
<b>SUORTE PROFILÁTICO E TERAPÊUTICO (VI)</b>	-	-	-	-	-	-	-	-
Despesas Correntes	-	-	-	-	-	-	-	-
Despesas de Capital	-	-	-	-	-	-	-	-
<b>VIGILÂNCIA SANITÁRIA (VII)</b>	-	-	-	-	-	-	-	-
Despesas Correntes	7.500,00	7.500,00	-	-	-	-	-	-
Despesas de Capital	7.500,00	7.500,00	-	-	-	-	-	-
<b>VIGILÂNCIA EPIDEMIOLÓGICA (VIII)</b>	-	-	-	-	-	-	-	-
Despesas Correntes	49.000,00	66.980,31	57.225,72	85,44	57.225,72	85,44	57.225,72	85,44
Despesas de Capital	49.000,00	66.980,31	57.225,72	85,44	57.225,72	85,44	57.225,72	85,44
<b>ALIMENTAÇÃO E NUTRIÇÃO (IX)</b>	-	-	-	-	-	-	-	-
Despesas Correntes	-	-	-	-	-	-	-	-
Despesas de Capital	-	-	-	-	-	-	-	-
<b>OUTRAS SUBFUNÇÕES (X)</b>	-	-	-	-	-	-	-	-
Despesas Correntes	-	-	-	-	-	-	-	-

FONTE: GOVBR - Responsabilidade Fiscal, Gabinete do Prefeito, 21/Nov/2023, 18h e 10m.



Relatório Resumido da Execução Orçamentária  
**Demonstrativo das Receitas e Despesas com Ações e Serviços Públicos de Saúde**  
 Orçamento Fiscal e da Seguridade Social  
 Janeiro a Outubro 2023/Bimestre Setembro-Outubro

RREO - ANEXO XII (LC n° 141/2012 art.35)

DESPESAS COM AÇÕES E SERVIÇOS PÚBLICOS DE SAÚDE (ASPS) - POR SUBFUNÇÃO E CATEGORIA ECONÔMICA	DOTAÇÃO INICIAL	DOTAÇÃO ATUALIZADA (c)	DESPESAS EMPENHADAS		DESPESAS LIQUIDADAS		DESPESAS PAGAS	
			Até o bimestre (d)	% (d/c) x 100	Até o bimestre (e)	% (e/c) x 100	Até o bimestre (f)	% (f/c) x 100
Despesas de Capital	-	-	-	-	-	-	-	-
<b>TOTAL (X) = (IV + V + VI + VII + VIII + IX + X)</b>	10.419.580,00	10.876.580,00	8.118.189,90	74,64	6.738.771,36	61,95	6.604.462,68	60,72

**APURAÇÃO DO CUMPRIMENTO DO LIMITE MÍNIMO PARA APLICAÇÃO EM ASPS**

Total das Despesas com ASPS (XII) = (XI)	8.118.189,90	6.738.771,36	6.604.462,68
(+) Restos a Pagar Não Processados Inscrição Indevidamente no Exercício sem Disponibilidade Financeira (XIII) <sup>1</sup>	-	-	-
(+) Despesas Custeadas com Recursos Vinculados à Parcela do Percentual Mínimo que não foi Aplicada em ASPS em Exercícios Anteriores (XIV) <sup>2</sup>	-	-	-
(-) Despesas Custeadas com Disponibilidade de Caixa Vinculada aos Restos a Pagar Cancelados (XV) <sup>2</sup>	-	-	-
(-) VALOR APLICADO EM ASPS (XVI) = (XII - XIII - XIV - XV)	8.118.189,90	6.738.771,36	6.604.462,68
Despesa Mínima a ser Aplicada em ASPS (XVII) = (III) x 15% (LC 141/2012)	-	-	5.285.757,38
Despesa Mínima a ser Aplicada em ASPS (XVIII) = (III) x % (Lei Orgânica Municipal)	-	1.453.013,98	1.318.705,30
Diferença entre o Valor Aplicado e a Despesa Mínima a ser Aplicada (XVIII) = (XVI) (d ou e) - (XVII) 1	-	-	-
Limite não Cumprido (XIX) = (XVIII) (Quando valor for inferior a zero)	-	-	-
<b>PERCENTUAL DA RECEITA DE IMPOSTOS E TRANSFERÊNCIAS CONSTITUCIONAIS E LEGAIS APLICADO EM ASPS (XVI / III) 100 (mínimo de 15% conforme LC n° 141/2012 ou % da Lei Orgânica Municipal)</b>	-	19,12	-

**CONTROLE DO VALOR REFERENTE AO PERCENTUAL MÍNIMO NÃO CUMPRIDO EM EXERCÍCIOS ANTERIORES PARA FINS DE APLICAÇÃO DOS RECURSOS VINCULADOS CONFORME ARTIGOS 25 E 26 DA LC 141/2012**

Diferença de limite não cumprido em 2023 (saldo final = XIXd)	Diferença de limite não cumprido em 2022 (saldo inicial igual ao saldo final do demonstrativo do exercício anterior)	Diferença de limite não cumprido em Exercícios Anteriores (saldo inicial igual ao saldo final do demonstrativo do exercício anterior)	TOTAL DA DIFERENÇA DE LIMITE NÃO CUMPRIDO EM EXERCÍCIOS ANTERIORES (XX)	LIMITE NÃO CUMPRIDO			Saldo Final (no aplicado) (I) = (h) - (i ou j)
				Saldo Inicial (no exercício atual) (h)	Despesas Custeadas no Exercício de Referência (i)	Liquidadas (j)	
-	-	-	-	-	-	-	-
-	-	-	-	-	-	-	-
-	-	-	-	-	-	-	-

**EXECUÇÃO DE RESTOS A PAGAR**

EXERCÍCIO DO EMPENHO	Valor Mínimo para aplicação em ASPS (m)	Valor aplicado em ASPS no exercício (n)	Valor aplicado além do limite mínimo, então (o) = 0, caso contrário (o) = n - m	Total Inscrição em RP no exercício (p)	RPP/RP inscritos Indevidamente no Exercício sem Disponibilidade Financeira q = (XII)d	Valor inscrito em RP considerado no Limite se < 0, então (r) = (o)	Total de RP pagos (s)	Total de RP a pagar (t) = (p) - (s) - (u)	Total de RP cancelados ou prescritos (u)	Diferença entre o Valor aplicado além do limite e o total de RP cancelados (v) = (o + q) - (u)
Empenhos de 2023	5.285.757,38	6.738.771,36	1.453.013,98	-	-	-	-	-	-	1.453.013,98
Empenhos de 2022	-	-	-	-	-	-	-	-	-	-
Empenhos de 2021	-	-	-	-	-	-	-	-	-	-
Empenhos de 2020	-	-	-	-	-	-	-	-	-	-

FONTE: GOVBR - Responsabilidade Fiscal, Gabinete do Prefeito, 21/Nov/2023, 16h e 10m.

Prefeitura Municipal de Catanduvas-PR  
 Relatório Resumido da Execução Orçamentária  
**Demonstrativo das Receitas e Despesas com Ações e Serviços Públicos de Saúde**  
 Orçamento Fiscal e da Seguridade Social  
 Janeiro a Outubro 2023/Bimestre Setembro-Outubro  
**RREO – ANEXO XII (LC n° 141/2012 art.35)**

EXECUÇÃO DE RESTOS A PAGAR										
EXERCÍCIO DO EMPENHO <sup>2</sup>	Valor Mínimo para aplicação em ASPS (m)	Valor aplicado em ASPS no exercício (n)	Valor aplicado além do limite mínimo (o) = (n - m), se < 0, então (o) = 0	Total inscrito em RP no exercício (p)	RP/Inscritos Indevidamente no Exercício sem Disponibilidade Financeira (q = (XIIIa))	Valor inscrito em RP considerado no Limite (f) = (p - (o + q)) se < 0, então (f) = (0)	Total do RP pagos (s)	Total de RP a pagar (t) = (p) - (s) - (u)	Total de RP cancelados ou prescritos (u)	Diferença entre o valor aplicado além do limite e o total de RP cancelados (v) = (o + q) - (u)
Empenhos de 2019 e anteriores	-	-	-	-	-	-	-	-	-	-
<b>TOTAL DOS RESTOS A PAGAR CANCELADOS OU PRESCRITOS ATÉ O FINAL DO EXERCÍCIO ATUAL QUE AFETARAM O CUMPRIMENTO DO LIMITE (XXI)</b>										
<b>TOTAL DOS RESTOS A PAGAR CANCELADOS OU PRESCRITOS ATÉ O FINAL DO EXERCÍCIO ANTERIOR QUE AFETARAM O CUMPRIMENTO DO LIMITE (XXII)</b>										
<b>TOTAL DOS RESTOS A PAGAR CANCELADOS OU PRESCRITOS NO EXERCÍCIO ATUAL QUE AFETARAM O CUMPRIMENTO DO LIMITE (XXIII) = (XXI) - (XXII)</b>										

CONTROLE DE RESTOS A PAGAR CANCELADOS OU PRESCRITOS CONSIDERADOS PARA FINS DE APLICAÇÃO DA DISPONIBILIDADE DE CAIXA CONFORME ARTIGO 246.1º e 2º DA LC 141/2012	Saldo Inicial (w)	RESTOS A PAGAR CANCELADOS OU PRESCRITOS			Saldo Final (não aplicado)1 (aa) = (w) - (x ou y)
		Despesas Custeadas no Exercício de Referência		Pagas (z)	
		Empenhadas (x)	Liquidadas (y)		
Restos a pagar cancelados ou prescritos em 2023 a serem compensados (XXIV) (saldo inicial = XXII)					
Restos a pagar cancelados ou prescritos em 2022 a serem compensados (XXV) (saldo inicial igual ao saldo final do demonstrativo do exercício anterior)					
Restos a pagar cancelados ou prescritos em exercícios anteriores a serem compensados (XXVI) (saldo inicial igual ao saldo final do demonstrativo do exercício anterior)					
<b>TOTAL DE RESTOS A PAGAR CANCELADOS OU PRESCRITOS A COMPENSA-R (XXVII)</b>	2.210,39	-	-	-	2.210,39
<b>TOTAL DE RESTOS A PAGAR CANCELADOS OU PRESCRITOS A COMPENSA-R (XXVIII)</b>	2.210,39	-	-	-	2.210,39

RECEITAS ADICIONAIS PARA O FINANCIAMENTO DA SAÚDE NÃO COMPUTADAS NO CÁLCULO DO MÍNIMO	PREVISÃO INICIAL	PREVISÃO ATUALIZADA (a)	RECEITAS REALIZADAS	
			Até o Bimestre (b)	% (b/a) x 100
RECEITAS DE TRANSFERÊNCIAS PARA A SAÚDE (XXVIII)	84.176,00	1.086.851,70	1.647.589,42	151,59
Proveniente da União	11.000,00	928.675,70	1.056.547,22	113,77
Proveniente dos Estados	73.176,00	158.176,00	590.230,64	373,15
Proveniente de outros Municípios	-	-	811,56	-
RECEITA DE OPERAÇÕES DE CRÉDITO INTERNAS E EXTERNAS VINCULADAS A SAÚDE (XXIX)	-	-	-	-
OUTRAS RECEITAS (XXX)	1.100,00	1.100,00	18.299,27	1.663,57
<b>TOTAL DE RECEITAS ADICIONAIS PARA FINANCIAMENTO DA SAÚDE (XXXI) = (XXVIII + XXIX + XXX)</b>	85.276,00	1.087.951,70	1.665.888,69	153,12

DESPESAS COM SAÚDE NÃO COMPUTADAS NO CÁLCULO DO MÍNIMO	DOTAÇÃO INICIAL	DOTAÇÃO ATUALIZADA (c)	DESPESAS EMPENHADAS		DESPESAS LIQUIDADAS		DESPESAS PAGAS	
			Até o bimestre (d)	% (d/c) x 100	Até o bimestre (e)	% (e/c) x 100	Até o bimestre (f)	% (f/c) x 100
ATENÇÃO BÁSICA (XXXII)	1.119.564,00	2.765.513,75	2.228.382,96	80,58	2.126.777,77	76,87	2.035.354,07	73,80
Despesas Correntes	1.119.564,00	1.733.125,10	1.555.993,24	89,78	1.464.495,43	84,50	1.449.613,08	83,64
Despesas de Capital	-	1.032.388,65	672.449,71	65,14	661.329,74	64,08	585.740,99	56,74

FONTE: GOVBR - Responsabilidade Fiscal, Gabinete do Prefeito, 21/Nov/2023, 16h e 10m.



Prefeitura Municipal de Catanduvas-PR  
 Relatório Resumido da Execução Orçamentária  
**Demonstrativo das Receitas e Despesas com Ações e Serviços Públicos de Saúde**  
 Orçamento Fiscal e da Seguridade Social  
 Janeiro a Outubro 2023/Bimestre Setembro-Outubro

RREO - ANEXO XII (LC n° 141/2012 art.35)

DESPESAS COM SAÚDE POR SUBFUNÇÕES E CATEGORIA ECONÔMICA NÃO COMPUTADAS NO CÁLCULO DO MÍNIMO	DOTAÇÃO INICIAL	DOTAÇÃO ATUALIZADA (c)	DESPESAS EMPENHADAS		DESPESAS LIQUIDADAS		DESPESAS PAGAS	
			Até o bimestre (d)	% (d/c) x 100	Até o bimestre (e)	% (e/c) x 100	Até o bimestre (f)	% (f/c) x 100
			DESPESAS EMPENHADAS		DESPESAS LIQUIDADAS		DESPESAS PAGAS	
	DOTAÇÃO INICIAL	DOTAÇÃO ATUALIZADA (c)	Até o bimestre (d)	% (d/c) x 100	Até o bimestre (e)	% (e/c) x 100	Até o bimestre (f)	% (f/c) x 100
ASSISTÊNCIA HOSPITALAR E AMBULATORIAL (XXXIII)	263.028,00	263.028,00	175.352,00	66,67	-	-	-	-
Despesas Correntes	263.028,00	263.028,00	175.352,00	66,67	-	-	-	-
Despesas de Capital	-	-	-	-	-	-	-	-
SUORTE PROFILÁTICO E TERAPÊUTICO (XXXIV)	-	-	-	-	-	-	-	-
Despesas Correntes	-	-	-	-	-	-	-	-
Despesas de Capital	-	-	-	-	-	-	-	-
VIGILANCIA SANITÁRIA (XXXV)	42.000,00	64.715,13	32.195,93	49,75	30.417,05	47,00	29.416,43	45,46
Despesas Correntes	42.000,00	64.715,13	32.195,93	49,75	30.417,05	47,00	29.416,43	45,46
Despesas de Capital	-	-	-	-	-	-	-	-
VIGILANCIA EPIDEMIOLÓGICA (XXXVI)	138.000,00	132.202,48	116.923,23	76,82	116.923,23	76,82	116.923,23	76,82
Despesas Correntes	138.000,00	132.202,48	116.923,23	76,82	116.923,23	76,82	116.923,23	76,82
Despesas de Capital	-	-	-	-	-	-	-	-
ALIMENTAÇÃO E NUTRIÇÃO (XXXVII)	-	-	-	-	-	-	-	-
Despesas Correntes	-	-	-	-	-	-	-	-
Despesas de Capital	-	-	-	-	-	-	-	-
OUTRAS SUBFUNÇÕES (XXXVIII)	-	-	-	-	-	-	-	-
Despesas Correntes	-	-	-	-	-	-	-	-
Despesas de Capital	-	-	-	-	-	-	-	-
<b>TOTAL DAS DESPESAS NÃO COMPUTADAS NO CÁLCULO DO MÍNIMO (XXXIX) = (XXII + XXXIII + XXXIV + XXXV + XXXVI + XXXVII + XXXVIII)</b>	<b>1.562.592,00</b>	<b>3.245.459,36</b>	<b>2.552.854,11</b>	<b>78,66</b>	<b>2.273.117,45</b>	<b>70,04</b>	<b>2.181.683,73</b>	<b>67,22</b>
<b>DESPESAS TOTAIS COM SAÚDE</b>	<b>DOTAÇÃO INICIAL</b>	<b>DOTAÇÃO ATUALIZADA (c)</b>	<b>DESPESAS EMPENHADAS</b>		<b>DESPESAS LIQUIDADAS</b>		<b>DESPESAS PAGAS</b>	
ATENÇÃO BÁSICA (XL) = (IV + XXXII)	11.482.644,00	13.667.613,44	10.289.347,13	75,84	8.807.322,81	64,91	8.582.591,03	63,26
ASSISTÊNCIA HOSPITALAR E AMBULATORIAL (XLI) = (V + XXXIII)	263.028,00	263.028,00	175.352,00	66,67	-	-	-	-

FONTE: GOVBR - Responsabilidade Fiscal, Gabinete do Prefeito, 21/Nov/2023, 16h e 10m.


Prefeitura Municipal de Catanduvas-PR  
 Relatório Resumido da Execução Orçamentária  
**Demonstrativo das Receitas e Despesas com Ações e Serviços Públicos de Saúde**  
 Orçamento Fiscal e da Seguridade Social  
 Janeiro a Outubro 2023/Bimestre Setembro-Outubro

RREO - ANEXO XII (LC n° 141/2012 art.35)


DESPESAS TOTAIS COM SAÚDE	DOTAÇÃO INICIAL	DOTAÇÃO ATUALIZADA (g)	DESPESAS EMPENHADAS		DESPESAS LIQUIDADAS		DESPESAS PAGAS	
			Até o bimestre (d)	% (d/g) x 100	Até o bimestre (e)	% (e/g) x 100	Até o bimestre (f)	% (f/g) x 100
SUPORTE PROFILÁTICO E TERAPÊUTICO (XLII) = (VI + XXXIV)	-	-	-	-	-	-	-	-
VIGILÂNCIA SANITÁRIA (XLIII) = (VII + XXXV)	49.500,00	72.215,13	32.195,93	44,58	30.417,05	42,12	29.416,43	40,73
VIGILÂNCIA EPIDEMIOLÓGICA (XLIV) = (VIII + XXXVI)	187.000,00	219.182,79	174.148,95	79,45	174.148,95	79,45	174.148,95	79,45
ALIMENTAÇÃO E NUTRIÇÃO (XLV) = (XIX + XXXVII)	-	-	-	-	-	-	-	-
OUTRAS SUBFUNÇÕES (XLVI) = (X + XXXVIII)	-	-	-	-	-	-	-	-
<b>TOTAL DAS DESPESAS COM SAÚDE (XLVII) = (XI + XXXIX)</b>	<b>1.982.172,00</b>	<b>14.122.039,96</b>	<b>10.671.044,01</b>	<b>75,56</b>	<b>9.011.888,81</b>	<b>63,81</b>	<b>8.786.156,41</b>	<b>62,22</b>


Notas:

Nas cinco primeiras bimestres do exercício, o acompanhamento será feito com base na despesa liquidada. No último bimestre do exercício, o valor deverá corresponder ao total da despesa empenhada.

  
 MOISES APARECIDO DE SOUZA  
 PREFEITO

  
 OZIEL DE OLIVEIRA  
 SECRETÁRIO DE FINANÇAS

  
 EDILSON MALAVSKI  
 CONTROLE INTERNO

  
 GEFERSDN PAVAN  
 CONTADOR  
 CRC PR-058882/0-0