

Prefeitura Municipal de Catanduvas-PR
 Relatório Resumido da Execução Orçamentária
Balanco Orçamentário
 Orçamento Fiscal e da Seguridade Social
 Janeiro a Abril 2024/Bimestre Março-Abril

RREO - Anexo 1 (LRF, Art. 52, inciso I, alíneas "a" e "b" do inciso II e §1º)

RECEITAS	PREVISÃO INICIAL	PREVISÃO ATUALIZADA (a)	RECEITAS REALIZADAS				SALDO (e=d)
			No Bimestre (b)	% (b/a)	Até o Bimestre (c)	% (c/a)	
RECEITAS (EXCETO INTRA-ORÇAMENTÁRIAS) (I)	70.993.500,00	72.636.027,27	9.474.427,00	13,04	19.912.165,98	27,41	52.723.861,29
RECEITAS CORRENTES	63.008.850,00	63.038.127,27	9.427.219,86	14,95	19.744.958,84	31,32	43.293.188,43
IMPOSTOS, TAXAS E CONTRIBUIÇÕES DE MELHORIA	6.792.589,00	6.792.589,00	810.484,21	11,93	1.428.450,34	21,04	5.963.138,66
Impostos	5.897.399,00	5.897.399,00	667.171,68	11,31	1.198.272,79	20,32	4.699.116,21
Taxas	895.200,00	895.200,00	143.312,53	16,01	231.177,55	25,82	684.022,45
CONTRIBUIÇÕES	2.609.948,00	2.609.948,00	494.542,04	18,95	944.888,96	36,20	1.665.259,04
Contribuições Sociais	1.757.748,00	1.757.748,00	331.094,91	18,84	657.802,09	37,43	1.099.885,91
Contribuição para o Custeio do Serviço de Iluminação Pública	852.200,00	852.200,00	163.457,13	19,18	286.926,87	33,66	565.373,13
RECEITA PATRIMONIAL	3.257.789,00	3.288.746,27	462.462,24	14,07	1.005.952,21	30,61	2.280.794,05
Exploração do Patrimônio Imobiliário do Estado	1.300,00	1.300,00	-	-	-	-	1.300,00
Valores Mobiliários	3.256.489,00	3.285.446,27	462.462,24	14,08	1.005.952,21	30,62	2.279.494,06
RECEITA DE SERVIÇOS	18.200,00	18.200,00	-	-	-	-	18.200,00
Serviços Administrativos e Comerciais Gerais	18.200,00	18.200,00	-	-	-	-	18.200,00
TRANSFERÊNCIAS CORRENTES	50.174.961,00	50.175.261,00	7.640.766,87	15,23	16.327.533,64	32,54	33.847.727,36
Transferências da União e de suas Entidades	27.857.661,00	27.857.961,00	3.602.123,53	12,93	7.981.573,28	28,65	19.876.087,72
Transferências dos Estados e do Distrito Federal e de suas Entidades	15.175.800,00	15.175.800,00	2.799.564,75	18,45	5.645.666,87	37,20	9.530.133,13
Transferências de Outras Instituições Públicas	130.000,00	130.000,00	43.291,58	33,30	43.291,58	33,30	86.708,42
Outras Transferências	7.000.000,00	7.000.000,00	1.195.767,01	17,08	2.656.701,91	37,95	4.343.298,09
OUTRAS RECEITAS CORRENTES	11.500,00	11.500,00	-	-	-	-	11.500,00
Multas Administrativas, Contratuais e Judiciais	155.383,00	155.383,00	18.904,50	12,21	37.333,69	24,03	118.046,31
Indenizações, Restituições e Ressarcimentos	3.200,00	3.200,00	-	-	-	-	3.200,00
Demais Receitas Correntes	13.200,00	13.200,00	-	-	-	-	13.200,00
RECEITAS DE CAPITAL	138.983,00	138.983,00	18.964,50	13,65	37.333,69	26,86	101.649,31
OPERAÇÕES DE CRÉDITO	7.954.650,00	9.597.900,00	47.207,14	0,49	167.207,14	1,74	9.430.692,86
Operações de Crédito - Mercado Interno	2.500.000,00	2.500.000,00	-	-	-	-	2.500.000,00
TRANSFERÊNCIAS DE CAPITAL	2.500.000,00	2.500.000,00	-	-	-	-	2.500.000,00
Transferências da União e de suas Entidades	5.454.650,00	7.097.900,00	47.207,14	0,67	167.207,14	2,38	6.930.692,86
Transferências dos Estados e do Distrito Federal e de suas Entidades	-	5.697.900,00	-	-	-	-	5.697.900,00
RECEITAS (INTRA-ORÇAMENTÁRIAS) (II)	-	1.500.000,00	47.207,14	3,15	167.207,14	11,15	1.332.792,96
SUBTOTAL DAS RECEITAS (III) = (I + II)	75.000.000,00	74.038.500,00	678.366,44	16,81	1.352.690,10	33,51	2.683.819,97
TOTAL DAS RECEITAS (V) = (III + IV)	75.000.000,00	76.672.527,27	10.152.793,44	13,24	21.284.846,08	27,73	55.407.681,19
DEFEICIT (VI)	-	-	10.152.793,44	13,24	21.284.846,08	27,73	55.407.681,19
TOTAL COM DEFEICIT (VII) = (V + VI)	75.000.000,00	76.672.527,27	10.152.793,44	13,24	21.284.846,08	27,73	55.407.681,19
SALDOS DE EXERCÍCIOS ANTERIORES	-	-	-	-	5.442.680,50	-	-
Recursos Arrecadados em Exercícios Anteriores - RPPS	-	-	-	-	-	-	-

R\$ 1,00

FONTE GOVBR - Responsabilidade Fiscal, Secretaria de Finanças, 14/Mar/2024, 15h e 40m.

RRRO - Anexo 1 (LRF, Art. 52, inciso I, alíneas "a" e "b" do inciso II e §1º)


DESCRIÇÃO	PREVISÃO INICIAL	PREVISÃO ATUALIZADA (a)	RECEITAS REALIZADAS				SALDO (a-d)											
			No Bimestre (b)	% (b/a)	Até o Bimestre (c)	% (c/a)												
								SALDO (a-d)										
RECEITAS																		
Superávit Financeiro Utilizado para Créditos Adicionais						5.442.660,50												
DESPESAS																		
DESPESAS (EXCETO INTRAORÇAMENTARIAS) (VIII)	70.611.100,00	77.726.287,77	9.549.372,29	13,200,612,69	59.525.675,09	9.787.131,93	17.149.577,98	80.576.709,79	16.799.625,49	INSCRITAS EM RESTOS A PAGAR NÃO PROCESSADOS (h)								
DESPESAS CORRENTES	57.951.529,00	59.779.624,57	9.279.480,72	17.821.182,01	41.958.442,56	9.674.800,36	16.961.797,31	42.817.827,26	16.611.844,81									
PESSOAL E ENCARGOS SOCIAIS	30.797.300,00	30.968.746,96	4.804.192,47	9.194.333,44	21.774.413,52	4.604.192,47	9.194.333,44	21.774.413,52	9.194.333,44									
JUROS E ENCARGOS DA DÍVIDA	592.000,00	592.000,00	36.002,99	72.768,82	509.231,19	36.002,99	72.768,82	509.231,18	72.768,82									
OUTRAS DESPESAS CORRENTES	28.572.229,00	28.228.877,61	4.639.285,26	8.554.079,75	19.674.797,86	5.034.604,00	7.884.685,05	20.534.182,56	7.344.742,55									
DESPESAS DE CAPITAL	10.334.271,00	15.621.363,20	289.891,57	379.430,67	15.241.932,53	112.331,57	187.780,67	15.433.682,53	187.780,67									
INVESTIMENTOS	9.899.271,00	15.166.363,20	153.331,06	227.989,18	14.958.764,02	35.771,06	35.949,18	15.150.414,02	35.949,18									
AMORTIZAÇÃO DA DÍVIDA	435.000,00	455.000,00	76.560,51	151.831,49	293.168,51	76.560,51	151.831,49	293.168,51	151.831,49									
RESERVA DE CONTINGÊNCIA	2.325.300,00	2.325.300,00	-	-	2.325.300,00	-	-	2.325.300,00	-									
DESPESAS (INTRAORÇAMENTARIAS) (X)	4.388.900,00	4.388.900,00	339.013,46	2.710.082,00	1.678.808,00	678.386,44	1.352.680,10	3.036.219,90	1.352.680,10									
SUBTOTAL DAS DESPESAS (X) = (VIII + X)	75.000.000,00	82.115.187,77	9.888.385,75	20.910.704,69	61.204.483,09	10.465.498,37	18.502.258,08	63.612.929,89	18.152.305,58									
AMORTIZAÇÃO DA DIV. / REFINANCIAMENTO (XI)	-	-	-	-	-	-	-	-	-									
Amortização da Dívida Interna	-	-	-	-	-	-	-	-	-									
Amortização da Dívida Externa	-	-	-	-	-	-	-	-	-									
TOTAL DAS DESPESAS (XII) = (X + XI)	75.000.000,00	82.115.187,77	9.888.385,75	20.910.704,69	61.204.483,09	10.465.498,37	18.502.258,08	63.612.929,89	18.152.305,58									
SUPERÁVIT (XIII)	75.000.000,00	82.115.187,77	9.888.385,75	354.141,40	6.120.483,09	10.465.498,37	2.792.888,00	3.112.940,50	3.112.940,50									
TOTAL COM SUPERÁVIT (XIV) = (XII + XIII)	75.000.000,00	82.115.187,77	9.888.385,75	21.264.846,08	67.324.966,18	10.465.498,37	21.264.846,08	63.612.929,89	21.264.846,08									
RESERVA DO RPPS	-	-	-	-	-	-	-	-	-									
RECEITAS INTRAORÇAMENTARIAS																		
RECEITAS (INTRA-ORÇAMENTARIAS) (II)	4.036.500,00	4.036.500,00	678.386,44	16,81	1.352.680,10	33,51	2.683.819,90	3.036.219,90	1.352.680,10									
RECEITAS CORRENTES	4.036.500,00	4.036.500,00	678.386,44	16,81	1.352.680,10	33,51	2.683.819,90	3.036.219,90	1.352.680,10									
CONTRIBUIÇÕES	2.000.000,00	2.000.000,00	339.013,46	16,95	673.974,14	33,70	1.328.025,86	1.328.025,86	1.328.025,86									
Contribuições Sociais	2.000.000,00	2.000.000,00	339.013,46	16,95	673.974,14	33,70	1.328.025,86	1.328.025,86	1.328.025,86									
OUTRAS RECEITAS CORRENTES	2.036.500,00	2.036.500,00	339.352,98	16,66	678.705,96	33,33	1.357.794,04	1.357.794,04	1.357.794,04									
Demais Receitas Correntes	2.036.500,00	2.036.500,00	339.352,98	16,66	678.705,96	33,33	1.357.794,04	1.357.794,04	1.357.794,04									
DESPESAS INTRAORÇAMENTARIAS																		
DESPESAS (INTRAORÇAMENTARIAS) (IX)	4.388.900,00	4.388.900,00	339.013,46	2.710.082,00	1.678.808,00	678.386,44	1.352.680,10	3.036.219,90	1.352.680,10									
DESPESAS CORRENTES	4.388.900,00	4.388.900,00	339.013,46	2.710.082,00	1.678.808,00	678.386,44	1.352.680,10	3.036.219,90	1.352.680,10									


FONTE: GOVER - Responsabilidade Fiscal, Secretaria de Finanças, 14/Mar/2024, 15h e 48m.

RREO - Anexo 1 (LRF, Art. 52, inciso I, alíneas "a" e "b" do inciso II e §1º)


DESPESAS INTRAORÇAMENTÁRIAS	DOTAÇÃO INICIAL (d)	DOTAÇÃO ATUALIZADA (e)	DESPESAS EMPENHADAS		SALDO (g)=(e-f)	DESPESAS LIQUIDADAS		SALDO (j)=(e-k)	DESPESAS PAGAS ATÉ O BIMESTRE (l)	INSCRITAS EM RESTOS A PAGAR NÃO PROCESSADOS (k)
			No Bimestre	Até o Bimestre (f)		No Bimestre	Até o Bimestre (h)			
PESSOAL E ENCARGOS SOCIAIS	2.352.400,00	2.352.400,00	339.013,46	673.974,14	1.678.425,86	339.013,46	673.974,14	1.678.425,86	673.974,14	-
OUTRAS DESPESAS CORRENTES	2.038.500,00	2.038.500,00	-	2.038.117,86	382,14	339.352,98	678.705,98	1.357.794,04	678.705,98	-

1 O déficit será apurado pela diferença entre a receita realizada e a despesa liquidada nos cinco primeiros bimestres e a despesa empenhada no último bimestre.


 MOISÉS ARAÚJO DE SOUZA
 PREFEITO


 OZIEL DE OLIVEIRA
 SECRETÁRIO DE FINANÇAS


 EDILSON MALAVSKI
 CONTROLADOR INTERNO


 JEFFERSON PAVAN
 CONTADOR
 CRC PR-058892/p-0

R\$ 1,00

Prefeitura Municipal de Catanduvás - PR
 Relatório Resumido de Execução Orçamentária
Demonstrativo da Execução das Despesas por Função/Subfunção
 Orçamento Fiscal e da Seguridade Social
 Janeiro a Abril 2024/Bimestre Março-Abril

RREO - ANEXO 2 (LRF, Art. 52, inciso II, alínea 'c')

R\$ 1,00

FUNÇÃO/SUBFUNÇÃO	Dotação Inicial	Atualizada (a)	Despesas Empenhadas		Saldo (c)=(a-b)	Despesas Liquidadas		Saldo (e)=(a-d)		
			No Bimestre	Até o Bimestre (b)		No Bimestre	Até o Bimestre (d)			
				% (b/total b)			% (d/total d)			
DESPESAS EXERCÍCIO INTRAORÇAMENTÁRIAS (c)	70.611.100,00	77.726.287,77	9.549.372,29	18.200.612,88	87,04	59.525.675,09	9.787.131,93	17.149.577,98	92,69	60.576.709,79
Legislativa	1.141.805,00	1.141.805,00	137.848,97	279.260,45	1,34	862.544,55	137.848,97	279.260,45	1,51	862.544,55
Ação Legislativa	1.141.805,00	1.141.805,00	137.848,97	279.260,45	1,34	862.544,55	137.848,97	279.260,45	1,51	862.544,55
Administração	6.023.800,00	6.074.663,82	1.043.147,76	1.913.867,36	9,15	4.160.796,46	892.316,89	1.591.803,37	8,60	4.482.860,45
Planejamento e Orçamento	360.700,00	360.700,00	49.560,14	85.644,74	0,41	275.055,26	49.560,14	85.644,74	0,46	275.055,26
Administração Geral	4.435.700,00	4.486.563,82	815.736,36	1.504.606,46	7,20	2.981.957,36	664.905,49	1.182.542,47	6,39	3.304.021,35
Administração Financeira	1.132.700,00	1.132.700,00	165.540,36	298.994,36	1,43	833.705,64	165.540,36	298.994,36	1,62	833.705,64
Controle Interno	94.700,00	94.700,00	12.310,90	24.621,80	0,12	70.078,20	12.310,90	24.621,80	0,13	70.078,20
Assistência Social	4.187.331,00	4.326.825,90	457.917,15	924.120,78	4,42	3.402.705,12	469.109,25	856.243,41	4,63	3.470.582,49
Administração Geral	1.523.100,00	1.526.136,03	205.451,31	415.802,21	1,99	1.110.333,82	209.501,40	410.429,66	2,22	1.115.706,37
Assistência ao Idoso	160.700,00	160.700,00	25.651,94	55.288,15	0,26	105.411,85	17.503,19	43.146,70	0,23	117.553,30
Assistência ao Portador de Deficiência	26.371,00	33.511,00	760,00	760,00	0,00	32.751,00	760,00	760,00	0,00	32.751,00
Assistência à Criança e ao Adolescente	1.051.700,00	1.171.634,72	77.596,70	153.369,56	0,73	1.018.265,16	62.550,40	118.499,13	0,64	1.053.135,59
Assistência Comunitária	1.425.460,00	1.434.844,15	148.457,20	298.900,86	1,43	1.135.943,29	178.794,26	283.407,92	1,53	1.151.436,23
Previdência Social	6.450.000,00	6.450.000,00	935.494,61	1.875.546,68	8,97	4.574.453,32	935.494,61	1.875.546,68	10,14	4.574.453,32
Previdência do Regime Estatutário	6.450.000,00	6.450.000,00	935.494,61	1.875.546,68	8,97	4.574.453,32	935.494,61	1.875.546,68	10,14	4.574.453,32
Saúde	13.703.400,00	15.074.141,75	2.255.625,22	4.281.669,29	20,48	10.792.472,46	2.414.854,57	4.081.704,95	22,06	10.992.436,80
Atenção Básica	12.967.400,00	14.314.834,08	2.128.980,77	4.073.570,13	19,48	10.241.263,95	2.290.107,17	3.894.170,79	21,05	10.420.663,29
Assistência Hospitalar e Ambulatorial	412.000,00	412.000,00	86.484,10	113.978,80	0,55	298.021,20	86.484,10	113.978,80	0,62	298.021,20
Vigilância Sanitária	52.500,00	52.500,00	0,00	0,00	0,00	52.500,00	0,00	0,00	0,00	52.500,00
Vigilância Epidemiológica	271.500,00	294.807,67	41.160,35	94.120,36	0,45	200.687,31	39.263,30	73.555,36	0,40	221.252,31
Trabalho	109.700,00	111.893,34	12.080,86	25.291,74	0,12	86.601,60	12.080,86	25.291,74	0,14	86.601,60
Fomento ao Trabalho	109.700,00	111.893,34	12.080,86	25.291,74	0,12	86.601,60	12.080,86	25.291,74	0,14	86.601,60
Educação	13.319.200,00	13.531.107,88	2.181.920,83	4.030.729,57	19,28	9.500.378,31	2.203.422,51	3.893.899,68	21,05	9.637.218,20
Alimentação e Nutrição	1.252.000,00	1.257.492,24	223.127,20	323.825,35	1,55	933.666,89	216.352,40	297.993,55	1,61	959.498,69
Ensino Fundamental	9.328.100,00	9.314.480,20	1.590.104,58	2.982.299,17	14,17	6.352.181,03	1.611.934,86	2.855.997,88	15,44	6.458.482,32
Educação Infantil	2.623.000,00	2.837.772,59	348.376,61	708.208,07	3,39	2.129.564,52	354.822,81	703.501,27	3,80	2.134.271,32
Educação de Jovens e Adultos	61.600,00	61.600,00	6.805,06	15.130,22	0,07	46.469,78	6.805,06	15.130,22	0,08	46.469,78
Educação Especial	54.500,00	59.762,85	13.507,38	21.266,76	0,10	38.496,09	13.507,38	21.266,76	0,11	38.496,09
Cultura	1.124.200,00	1.124.200,00	46.098,00	112.331,81	0,54	1.011.868,19	50.191,90	109.400,71	0,59	1.014.799,29
Difusão Cultural	1.124.200,00	1.124.200,00	46.098,00	112.331,81	0,54	1.011.868,19	50.191,90	109.400,71	0,59	1.014.799,29
Urbanismo	6.149.308,00	8.934.608,65	1.125.218,91	1.757.678,13	8,41	7.176.930,52	1.118.171,24	1.713.117,27	9,26	7.221.491,38
Infra-estrutura Urbana	2.779.400,00	4.317.169,95	0,00	0,00	0,00	4.317.169,95	0,00	0,00	0,00	4.317.169,95
Serviços Urbanos	3.369.908,00	4.617.438,70	1.125.218,91	1.757.678,13	8,41	2.859.760,57	1.118.171,24	1.713.117,27	9,26	2.904.321,43
Habituação	135.000,00	1.728.756,50	0,00	0,00	0,00	1.728.756,50	0,00	0,00	0,00	1.728.756,50
Habituação Urbana	135.000,00	1.728.756,50	0,00	0,00	0,00	1.728.756,50	0,00	0,00	0,00	1.728.756,50
Saneamento	830.000,00	830.000,00	0,00	0,00	0,00	830.000,00	0,00	0,00	0,00	830.000,00

FONTE: GOVBR - Responsabilidade Fiscal, Secretaria de Finanças, 14/Mai/2024, 15h e 51m.

Prefeitura Municipal de Catanduvas - PR
 Relatório Resumido de Execução Orçamentária
Demonstrativo da Execução das Despesas por Função/Subfunção
 Orçamento Fiscal e da Seguridade Social
 Janeiro a Abril 2024/Bimestre Março-Abril

RREO - ANEXO 2 (LRF, Art. 52, inciso II, alínea 'c')

R\$ 1,00

FUNÇÃO/SUBFUNÇÃO	Dotação Inicial	Dotação Atualizada (a)	Despesas Empenhadas		% (b/c) (b)	SALDO (c)=(a-b)	Despesas Liquidadas		% (d/Total d)	Saldo (e)=(a-d)
			No Bimestre	Até o Bimestre (b)			No Bimestre	Até o Bimestre (d)		
Saneamento Básico Urbano	830.000,00	830.000,00	0,00	0,00	0,00	830.000,00	0,00	0,00	830.000,00	
Gestão Ambiental	4.494.500,00	4.672.538,42	239.898,50	439.903,86	2,10	4.232.634,56	254.547,30	398.699,36	4.273.839,06	
Preservação e Conservação Ambiental	4.494.500,00	4.672.538,42	239.898,50	439.903,86	2,10	4.232.634,56	254.547,30	398.699,36	4.273.839,06	
Agricultura	1.105.500,00	1.264.021,42	99.171,46	300.018,73	1,43	964.002,69	146.281,88	282.587,04	981.434,38	
Extensão Rural	1.105.500,00	1.264.021,42	99.171,46	300.018,73	1,43	964.002,69	146.281,88	282.587,04	981.434,38	
Indústria	69.200,00	69.200,00	5.264,14	10.724,13	0,05	58.475,87	3.264,14	4.724,13	64.475,87	
Promoção Industrial	69.200,00	69.200,00	5.264,14	10.724,13	0,05	58.475,87	3.264,14	4.724,13	64.475,87	
Transporte	6.885.236,00	7.509.605,09	648.192,01	1.440.999,51	6,89	6.068.605,58	775.656,48	1.396.251,09	6.113.354,00	
Transporte Rodoviário	6.885.236,00	7.509.605,09	648.192,01	1.440.999,51	6,89	6.068.605,58	775.656,48	1.396.251,09	6.113.354,00	
Desporto e Lazer	335.500,00	335.500,00	105.472,01	137.886,29	0,66	197.613,71	108.086,01	135.700,29	199.799,71	
Desporto Comunitário	335.500,00	335.500,00	105.472,01	137.886,29	0,66	197.613,71	108.086,01	135.700,29	199.799,71	
Encargos Especiais	2.222.120,00	2.222.120,00	256.031,86	670.584,35	3,21	1.551.535,65	265.805,32	505.357,81	1.716.762,19	
Serviço da Dívida Interna	1.017.000,00	1.017.000,00	112.563,50	224.600,31	1,07	792.399,69	112.563,50	224.600,31	792.399,69	
Outros Encargos Especiais	1.205.120,00	1.205.120,00	143.468,36	445.984,04	2,13	759.135,96	153.241,82	280.757,50	924.362,50	
Reservas	2.325.300,00	2.325.300,00	0,00	0,00	0,00	2.325.300,00	0,00	0,00	2.325.300,00	
Reserva de Contingência	2.325.300,00	2.325.300,00	0,00	0,00	0,00	2.325.300,00	0,00	0,00	2.325.300,00	
DESPESAS INTRAORÇAMENTARIAS (II)	4.388.900,00	4.388.900,00	339.013,46	2.710.092,00	12,96	1.678.808,00	678.366,44	1.352.680,10	3.036.219,90	
TOTAL (III)=(I+II)	75.000.000,00	82.115.187,77	9.888.385,75	20.910.704,68	100	61.204.483,09	10.465.498,37	18.502.259,08	63.612.929,69	

Prefeitura Municipal de Catanduvás - PR
 Relatório Resumido de Execução Orçamentária
Demonstrativo da Execução das Despesas por Função/Subfunção
 Janeiro a Abril 2024/Bimestre Março-Abril

RREO - ANEXO 2 (LRF, Art. 52, inciso II, alínea 'c')

R\$ 1,00

FUNÇÃO/SUBFUNÇÃO	Dotação Inicial	Dotação Apropriada (a)	Despesas Empenhadas		% (b/total b)	SALDO (c)=(a-b)	Despesas Liquidadas		% (d/total d)	Saldo (e)=(a-d)
			No Bimestre	Até o Bimestre (b)			No Bimestre	Até o Bimestre (d)		
DESPESAS(INTERORÇAMENTÁRIAS) (II)	4.388.900,00	4.388.900,00	339.013,46	2.710.092,00	12,96	1.678.808,00	678.366,44	1.352.690,10	7,31	3.036.219,90
Legislativa	30.000,00	30.000,00	4.016,76	8.702,98	0,04	21.297,02	4.016,76	1.352,69	0,05	21.297,02
Ação Legislativa	30.000,00	30.000,00	4.016,76	8.702,98	0,04	21.297,02	4.016,76	1.352,69	0,05	21.297,02
Administração	213.900,00	213.900,00	24.679,39	48.732,69	0,23	165.167,31	24.679,39	15.694,85	0,26	165.167,31
Planejamento e Orçamento	20.000,00	20.000,00	2.241,81	4.305,15	0,02	15.694,85	2.241,81	15.694,85	0,02	15.694,85
Administração Geral	111.000,00	111.000,00	11.890,20	23.332,78	0,11	87.667,22	11.890,20	87.667,22	0,13	87.667,22
Administração Financeira	71.000,00	71.000,00	9.656,54	19.313,08	0,09	51.686,92	9.656,54	51.686,92	0,10	51.686,92
Controle Interno	11.900,00	11.900,00	890,84	1.781,68	0,01	10.118,32	890,84	1.781,68	0,01	10.118,32
Assistência Social	166.000,00	166.000,00	21.005,48	41.115,72	0,20	124.884,28	21.005,48	14.020,76	0,22	124.884,28
Administração Geral	115.000,00	115.000,00	14.020,76	27.241,35	0,13	87.758,65	14.020,76	27.241,35	0,15	87.758,65
Assistência à Criança e ao Adolescente	1.000,00	1.000,00	0,00	0,00	0,00	1.000,00	0,00	0,00	0,00	1.000,00
Assistência Comunitária	50.000,00	50.000,00	6.984,72	13.874,37	0,07	36.125,63	6.984,72	13.874,37	0,07	36.125,63
Saúde	680.000,00	680.000,00	97.662,80	194.663,66	0,93	485.336,34	97.662,80	194.663,66	1,05	485.336,34
Atenção Básica	651.000,00	651.000,00	93.578,26	186.494,58	0,89	464.505,42	93.578,26	186.494,58	1,01	464.505,42
Vigilância Epidemiológica	29.000,00	29.000,00	4.084,54	8.169,08	0,04	20.830,92	4.084,54	8.169,08	0,04	20.830,92
Trabalho	500,00	500,00	0,00	0,00	0,00	500,00	0,00	0,00	0,00	500,00
Fomento ao Trabalho	500,00	500,00	0,00	0,00	0,00	500,00	0,00	0,00	0,00	500,00
Educação	998.000,00	998.000,00	155.308,67	308.119,93	1,47	689.880,07	155.308,67	308.119,93	1,67	689.880,07
Educação Fundamental	735.000,00	735.000,00	121.732,12	240.452,59	1,15	494.547,41	121.732,12	240.452,59	1,30	494.547,41
Educação Infantil	247.320,00	247.320,00	31.537,55	63.376,52	0,30	183.943,48	31.537,55	63.376,52	0,34	183.943,48
Educação de Jovens e Adultos	8.400,00	8.400,00	952,70	2.118,22	0,01	6.281,78	952,70	2.118,22	0,01	6.281,78
Educação Especial	7.280,00	7.280,00	1.086,30	5.124,18	0,02	14.875,82	1.086,30	2.172,60	0,01	5.107,40
Cultura	20.000,00	20.000,00	2.575,96	5.124,18	0,02	14.875,82	2.575,96	5.124,18	0,03	14.875,82
Difusão Cultural	20.000,00	20.000,00	2.575,96	5.124,18	0,02	14.875,82	2.575,96	5.124,18	0,03	14.875,82
Urbanismo	85.500,00	85.500,00	12.340,52	24.667,22	0,12	60.832,78	12.340,52	24.667,22	0,13	60.832,78
Serviços Urbanos	85.500,00	85.500,00	12.340,52	24.667,22	0,12	60.832,78	12.340,52	24.667,22	0,13	60.832,78
Agricultura	30.000,00	30.000,00	3.597,40	7.194,80	0,03	22.805,20	3.597,40	7.194,80	0,04	22.805,20
Extensão Rural	30.000,00	30.000,00	3.597,40	7.194,80	0,03	22.805,20	3.597,40	7.194,80	0,04	22.805,20
Transporte	110.000,00	110.000,00	15.850,40	31.700,80	0,15	78.299,20	15.850,40	31.700,80	0,17	78.299,20
Transporte Rodoviário	110.000,00	110.000,00	15.850,40	31.700,80	0,15	78.299,20	15.850,40	31.700,80	0,17	78.299,20
Desporto e Lazer	8.000,00	8.000,00	1.085,22	2.170,44	0,01	5.829,56	1.085,22	2.170,44	0,01	5.829,56
Desporto Comunitário	8.000,00	8.000,00	1.085,22	2.170,44	0,01	5.829,56	1.085,22	2.170,44	0,01	5.829,56
Encargos Especiais	2.047.000,00	2.047.000,00	890,86	2.037.899,58	9,75	340.243,84	890,86	680.487,68	3,68	1.366.512,32
Outros Encargos Especiais	2.047.000,00	2.047.000,00	890,86	2.037.899,58	9,75	340.243,84	890,86	680.487,68	3,68	1.366.512,32
TOTAL	4.388.900,00	4.388.900,00	339.013,46	2.710.092,00	12,96	1.678.808,00	678.366,44	1.352.690,10	7,31	3.036.219,90

FONTE: GOVBR - Responsabilidade Fiscal, Secretaria de Finanças, 14/Mai/2024, 15h e 51m.

RREO - ANEXO 2 (LRF, Art. 52, inciso II, alínea 'c')

FUNÇÃO/SUBFUNÇÃO	Dotação Inicial	Dotação Atualizada (a)	Despesas Empenhadas		SALDO (c)=(a-b)	Despesas Liquidadas		Saldo (e)=(a-d)
			No Bimestre	Até o Bimestre (b/total b) %		No Bimestre	Até o Bimestre (d/total d) %	
								R\$ 1,00

MOISÉS APARECIDO DE SOUZA
 PREFEITO

GEFFERSON PAVAN
 CONTADOR

EDILSON MALAVSKI
 CONTROLE INTERNO

GEFFERSON PAVAN
 CONTADOR
 CRC PR-058882/O-0

Prefeitura Municipal de Calandulvas-PR
 RELATORIO RESUMIDO DA EXECUÇÃO ORÇAMENTARIA
 DEMONSTRATIVO DAS RECEITAS E DESPESAS COM MANUTENÇÃO E DESENVOLVIMENTO DO ENSINO - MDE
 ORÇAMENTO FISCAL E DA SEGURIDADE SOCIAL
 Janeiro a Abril 2024/Bimestre Março-Abril

RREO - Anexo 8 (LDB art. 72)

Em Reais

RECEITA RESULTANTE DE IMPOSTOS (arts. 212 e 212-A da Constituição Federal)		PREVISÃO ATUALIZADA (a)	RECEITAS REALIZADAS Até o Bimestre (b)
1- RECEITA DE IMPOSTOS			
1.1. Receita Resultante do Imposto sobre a Propriedade Predial e Terceira Urbanização - IPTU		5.697.389,00	1.198.272,79
1.2. Receita Resultante do Imposto sobre Transmissão Imediata e Gratuita de Bens - ITBI		294.000,00	100.558,85
1.3. Receita Resultante do Imposto sobre Serviços de Qualquer Natureza - ISS		1.500.300,00	72.200,00
1.4. Receita Resultante do Imposto de Renda Retido na Fonte - IRRF		1.723.000,00	361.781,08
2- RECEITA DE TRANSFERÊNCIAS CONSTITUCIONAIS E LEGAIS			
2.1. Cota-Parte FPM		2.380.089,00	863.732,86
2.1.1. Parcela referente à CF, art. 159, I, alínea b		46.670.000,00	14.888.433,33
2.1.2. Parcela referente à CF, art. 159, I, alíneas d e e		28.000.000,00	8.118.159,58
2.2. Cota-Parte ICMS		25.800.000,00	8.118.159,58
2.3. Cota-Parte IP-Estabilidade		2.200.000,00	8.118.159,58
2.4. Cota-Parte ITR		16.500.000,00	1.334.482,83
2.5. Cota-Parte IPVA		170.000,00	5.343.546,50
2.6. Cota-Parte IOF-Ouro		300.000,00	70.643,45
2.7. Outras Transferências ou Compensações Financeiras Provenientes de Impostos e Transferências Constitucionais		1.700.000,00	19.541,28
3- TOTAL DA RECEITA RESULTANTE DE IMPOSTOS (1 + 2)			
		52.657.389,00	16.084.706,42
4- TOTAL DESTINADO AO FUNDEB - equivalente a 20% DE ((2.1.1) + (2.2) + (2.3) + (2.4) + (2.5) + (2.7))			
		8.894.000,00	2.877.286,73
5- VALOR MÍNIMO A SER APLICADO ALÉM DO VALOR DESTINADO AO FUNDEB - 5% DE ((2.1.1) + (2.2) + (2.3) + (2.4) + (2.5) + (2.7)) + 25% DE ((1.1) + (1.2) + (1.3) + (1.4) + (2.1.2) + (2.6))			
		4.247.847,25	1.043.889,88
FUNDEB			
RECEITAS DO FUNDEB RECEBIDAS NO EXERCÍCIO		PREVISÃO ATUALIZADA (a)	RECEITAS REALIZADAS Até o Bimestre (b)
8- TOTAL DAS RECEITAS DO FUNDEB RECEBIDAS			
8.1. FUNDEB - Impostos e Transferências de Impostos		7.030.000,00	2.668.346,11
8.1.1. Principal		7.030.000,00	2.668.346,11
8.1.2. Rendimentos de Aplicação Financeira		7.000.000,00	2.658.701,91
8.1.3. Ressarcimento de recursos do Fundeb		30.000,00	11.846,20
9.2- FUNDEB - Complementação da União - VAAF			
9.2.1- Principal		-	-
9.2.2- Rendimentos de Aplicação Financeira			
9.2.3- Ressarcimento de recursos do Fundeb		-	-
9.3- FUNDEB - Complementação da União - VAAF			
9.3.1- Principal		-	-
9.3.2- Rendimentos de Aplicação Financeira			
9.3.3- Ressarcimento de recursos do Fundeb		-	-

FONTE: GOVERNO - Responsabilidade Fiscal, Secretaria de Finanças, 14/Março/2024, 15h e 54m

Prefeitura Municipal de Calandulvas-PR
 RELATORIO RESUMIDO DA EXECUÇÃO ORÇAMENTÁRIA
 DEMONSTRATIVO DAS RECEITAS E DESPESAS COM MANUTENÇÃO E DESENVOLVIMENTO DO ENSINO - MDE
 ORÇAMENTO FISCAL E DA SEGURIDADE SOCIAL
 Janeiro a Abril 2024/Bimestre Março-Abril

RREO - Anexo 8 (LDB art. 72)

Em Reais

		FUNDEB			
RECEITAS DO FUNDEB RECEBIDAS NO EXERCÍCIO		PREVISÃO ATUALIZADA (a)		RECEITAS REALIZADAS Até o Bimestre (b)	
6.4 - FUNDEB - Complementação da União - VAAF					
6.4.1 - Principal					
6.4.2 - Rendimentos de Aplicação Financeira					
6.4.3 - Ressarcimento de recursos do Fundeb					
7 - RESULTADO LÍQUIDO DAS TRANSFERÊNCIAS DO FUNDEB (6.1.1 - 6)		(1.394.000,00)		(320.884,92)	

RECURSOS RECEBIDOS EM EXERCÍCIOS ANTERIORES E NÃO UTILIZADOS (SUPERÁVIT)		VALOR	
8 - TOTAL DOS RECURSOS DE SUPERÁVIT			
8.1 - SUPERÁVIT DO EXERCÍCIO IMEDIATAMENTE ANTERIOR		151.149,82	
8.2 - SUPERÁVIT RESIDUAL DE OUTROS EXERCÍCIOS		151.149,82	
9 - TOTAL DOS RECURSOS DO FUNDEB DISPONÍVEIS PARA UTILIZAÇÃO (8 + 8)		2.819.487,93	

DESPESAS COM RECURSOS DO FUNDEB (por subfunção)	DOTAÇÃO ATUALIZADA (c)	DESPESAS EMPENHADAS Até o Bimestre (d)	DESPESAS LIQUIDADAS Até o Bimestre (e)	DESPESAS PAGAS Até o Bimestre (f)	INSCRITAS EM RESTOS A PAGAR NÃO PROCESSADOS (g)	DESPESAS PAGAS APROPRIADAS EM VALOR DISPONIBILIDADE DE CANCELAMENTO (h)	INSCRITAS EM RESTOS A PAGAR NÃO PROCESSADOS EM VALOR SUPERIOR AO TOTAL DAS RECEITAS RECEBIDAS NO EXERCÍCIO (i)
10.1 - PROFISSIONAIS DA EDUCAÇÃO BÁSICA	7.331.619,98	2.793.947,14	2.793.947,14	2.793.947,14	-	2.793.947,14	-
10.1.1 - Educação Infantil	7.330.840,34	2.793.267,49	2.793.267,49	2.793.267,49	-	2.793.267,49	-
10.1.2 - Ensino Fundamental	1.902.320,00	553.952,37	553.952,37	553.952,37	-	553.952,37	-
10.1.3 - Educação de Jovens e Adultos	5.300.840,34	2.204.375,32	2.204.375,32	2.204.375,32	-	2.204.375,32	-
10.1.4 - Educação Especial	68.400,00	17.248,44	17.248,44	17.248,44	-	17.248,44	-
10.1.5 - Administração Geral	59.280,00	17.691,36	17.691,36	17.691,36	-	17.691,36	-
10.2 - OUTRAS DESPESAS	-	-	-	-	-	-	-
10.2.1 - Educação Infantil	679,65	-	-	-	-	679,65	-
10.2.2 - Ensino Fundamental	679,65	-	-	-	-	679,65	-
10.2.3 - Educação de Jovens e Adultos	679,65	-	-	-	-	679,65	-
10.2.4 - Educação Especial	-	-	-	-	-	-	-
10.2.5 - Administração Geral	-	-	-	-	-	-	-
10.2.6 - Transporte (Escolar)	-	-	-	-	-	-	-
10.2.7 - Outras	-	-	-	-	-	-	-

DESPESAS CUSTEADAS COM RECEITAS DO FUNDEB RECEBIDAS NO EXERCÍCIO	INDICADORES DO FUNDEB					
	DESPESAS EMPENHADAS Até o Bimestre (d)	DESPESAS LIQUIDADAS Até o Bimestre (e)	DESPESAS PAGAS Até o Bimestre (f)	INSCRITAS EM RESTOS A PAGAR NÃO PROCESSADOS (g)	INSCRITAS EM RESTOS A PAGAR NÃO PROCESSADOS EM VALOR DISPONIBILIDADE DE CANCELAMENTO (h)	DESPESAS LIQUIDADAS/EMPENHADAS EM VALOR SUPERIOR AO TOTAL DAS RECEITAS RECEBIDAS NO EXERCÍCIO (i)
11 - TOTAL DAS DESPESAS CUSTEADAS COM RECURSOS DO FUNDEB RECEBIDAS NO EXERCÍCIO	2.492.327,15	2.492.327,15	2.492.327,15	2.492.327,15	-	-
11.1 - Total das Despesas custeadas com FUNDEB - Impostos e Transferências de Impostos	2.492.327,15	2.492.327,15	2.492.327,15	2.492.327,15	-	-
11.2 - Total das Despesas custeadas com FUNDEB - Complementação da União - VAAF	-	-	-	-	-	-
11.3 - Total das Despesas custeadas com FUNDEB - Complementação da União - VAAF	-	-	-	-	-	-

FONTE: GOVERN - Responsabilidade Fiscal, Secretaria de Finanças, 14/Mar/2024, 15h e 54m.

Prefeitura Municipal de Catanduvas-PR
 RELATORIO RESUMIDO DA EXECUÇÃO ORÇAMENTÁRIA
 DEMONSTRATIVO DAS RECEITAS E DESPESAS COM MANUTENÇÃO E DESENVOLVIMENTO DO ENSINO - MDE
 ORÇAMENTO FISCAL E DA SEGURIDADE SOCIAL
 Janeiro a Abril 2024/Bimestre Março-Abril

RREO - Anexo 8 (LDB art. 72)

INDICADORES DO FUNDEB									
Em Reais									
DESPESAS CUSTEADAS COM RECEITAS DO FUNDEB RECEBIDAS NO EXERCÍCIO	DESPESAS EMPENHADAS Até o Bimestre (a)	DESPESAS LIQUIDADAS Até o Bimestre (b)	DESPESAS PAGAS Até o Bimestre (c)	INSCRITAS EM RESTOS A PAGAR NÃO PROCESSADOS (d)	INSCRITAS EM RESTOS A PAGAR NÃO DISPONIBILIZADAS DE 'CAIXA' (e)	DESPESAS LIQUIDADAS / EMPENHADAS EM VALOR SUPERIOR AO TOTAL DAS RECEITAS RECEBIDAS NO EXERCÍCIO (f)			
11.4 - Total das Despesas custeadas com FUNDEB - Complementação da União - VAAF	-	-	-	-	-	-			
12- TOTAL DAS DESPESAS DO FUNDEB COM PROFISSIONAIS DA EDUCAÇÃO BÁSICA	2.492.327,15	2.492.327,15	2.492.327,15	-	-	-			
13- TOTAL DAS DESPESAS CUSTEADAS COM FUNDEB - COMPLEMENTAÇÃO DA UNIÃO - VAAF APLICADAS NA EDUCAÇÃO INFANTIL	-	-	-	-	-	-			
14- TOTAL DAS DESPESAS CUSTEADAS COM FUNDEB - COMPLEMENTAÇÃO DA UNIÃO - VAAF APLICADAS EM DESPESA DE CAPITAL	-	-	-	-	-	-			
INDICADORES - Art. 212-A, Inciso XI e § 3º - Constituição Federal	VALOR EXIGIDO (j)	VALOR APLICADO (k)	VALOR NÃO APLICADO (l)	VALOR NÃO APLICADO APÓS AJUSTE (m)	VALOR NÃO APLICADO EXCEDENTE AO MÁXIMO PERMITIDO (n)	% APLICADO (o)			
15- Mínimo de 70% do FUNDEB na Remuneração dos Profissionais da Educação Básica	1.867.843,68	-	2.492.327,15	-	2.492.327,15	93,40			
16- Percentual da Complementação da União ao FUNDEB - VAAF na Educação Infantil (Indicador IEI - 0%)	-	-	-	-	-	-			
17- Mínimo de 15% da Complementação da União ao FUNDEB - VAAF em Despesas de Capital	-	-	-	-	-	-			

DESPESAS COM MANUTENÇÃO E DESENVOLVIMENTO DO ENSINO - MDE - CUSTEADAS COM RECEITA DE IMPOSTOS (EXCETO FUNDEB)									
Em Reais									
DESPESAS COM AÇÕES TÍPICAS DE MDE - RECEITAS DE IMPOSTOS - EXCETO FUNDEB (Por Subtítulo)	DOTAÇÃO ATUALIZADA (c)	DESPESAS EMPENHADAS Até o Bimestre (d)	DESPESAS LIQUIDADAS Até o Bimestre (e)	DESPESAS PAGAS Até o Bimestre (f)	INSCRITAS EM RESTOS A PAGAR NÃO PROCESSADOS (g)	INSCRITAS EM RESTOS A PAGAR NÃO DISPONIBILIZADAS DE 'CAIXA' (h)			
20- TOTAL DAS DESPESAS COM AÇÕES TÍPICAS DE MDE CUSTEADAS COM RECEITAS DE IMPOSTOS	5.089.000,00	1.324.679,17	1.213.871,08	1.188.472,76	-	-			
20.1- Educação Infantil	1.094.772,98	217.632,22	212.925,42	212.925,42	-	-			
20.2- Ensino Fundamental	4.071.864,56	1.101.498,95	995.197,66	973.478,37	-	-			
20.3- Educação de Jovens e Adultos	1.100,00	-	-	-	-	-			
20.4- Educação Especial	7.282,85	5.746,00	5.746,00	5.746,00	-	-			
20.5- Administração Geral	-	-	-	-	-	-			
20.6- Transporte (Escolas)	-	-	-	-	-	-			
20.7- Outras	-	-	-	-	-	-			
INDICADOR - Art.26, § 3º - Lei nº 14.113, de 2020 - (Máximo de 10% de Superávit)	VALOR DE SUPERÁVIT PERMITIDO NO EXERCÍCIO ANTERIOR (s)	VALOR NÃO APLICADO NO EXERCÍCIO ANTERIOR (t)	VALOR DE SUPERÁVIT APLICADO NO PRIMEIRO QUADRIMESTRE (u)	VALOR APLICADO APÓS O PRIMEIRO QUADRIMESTRE (v)	VALOR NÃO APLICADO APÓS AJUSTE (w)	VALOR TOTAL DE SUPERÁVIT NÃO APLICADO ATÉ O FINAL DO EXERCÍCIO (x)	VALOR DE SUPERÁVIT PERMITIDO NO EXERCÍCIO ANTERIOR NÃO APLICADO NO EXERCÍCIO ATUAL (y)		
18- Total das Despesas custeadas com FUNDEB - Impostos e Transferências de Impostos	-	-	301.919,99	301.919,99	-	301.919,99	-		
19-1- Total das Despesas custeadas com FUNDEB - Complementação da União (VAAF + VAAF + VAAF)	-	-	301.919,99	301.919,99	-	301.919,99	-		
19-2- Total das Despesas custeadas com FUNDEB - Complementação da União (VAAF + VAAF + VAAF)	-	-	-	-	-	-	-		
INDICADOR - Art.26, § 3º - Lei nº 14.113, de 2020 - (Máximo de 10% de Superávit)	VALOR MÁXIMO PERMITIDO (n)	VALOR NÃO APLICADO (o)	VALOR NÃO APLICADO (p)	VALOR NÃO APLICADO APÓS AJUSTE (q)	VALOR NÃO APLICADO EXCEDENTE AO MÁXIMO PERMITIDO (r)	% NÃO APLICADO (s)			
18- Total da Receita Recebida e não Aplicada no Exercício	266.834,81	178.020,98	178.020,98	178.020,98	-	6,60			



RREO - Anexo 8 (LDB, art. 72)

Em Reais

DESPESAS COM MANUTENÇÃO E DESENVOLVIMENTO DO ENSINO - MDE - CUSTADAS COM RECEITA DE IMPOSTOS E COM RECURSOS DO FUNDEB		DESPESAS COM AÇÕES TÍPICAS DE MDE - RECEITAS DE IMPOSTOS E RECURSOS DO FUNDEB (Por Área de Atuação)					DOAÇÃO ATUALIZADA (c)		DESPESAS EMERGENCIAIS Até o Bimestre (d)		DESPESAS LÍQUIDAS Até o Bimestre (e)		DESPESAS PAGAS Até o Bimestre (f)		INSCRITAS EM RESTOS A PAGAR NÃO PROCESSADOS (g)				
21- TOTAL DAS DESPESAS COM AÇÕES TÍPICAS DE MDE CUSTADAS COM RECEITAS DE IMPOSTOS E FUNDEB		21.1- Educação Infantil		21.1.1- Creche		21.1.2- Pré-escola		22.2- Ensino Fundamental											
			12.270.149,82	3.898.356,14	3.897.348,05	3.828.949,73	3.083.071,94												
			2.911.092,59	771.584,59	766.877,79	766.877,78	766.877,78												
			2.311.092,99	771.584,59	766.877,79	766.877,79	766.877,79												
			9.359.057,23	3.198.771,55	3.090.470,26	3.083.071,94													
22- TOTAL DAS DESPESAS DE MDE CUSTADAS COM RECURSOS DE IMPOSTOS = (L20(d) ou e)		23- TOTAL DAS DESPESAS TRANSFERIDAS AO FUNDEB = (L4)		24- (c) RECEITAS DO FUNDEB NÃO UTILIZADAS NO EXERCÍCIO, EM VALOR SUPERIOR A 10% = (L18(d))		25- (c) SUPERÁVIT PERMITIDO NO EXERCÍCIO IMEDIATAMENTE ANTERIOR NÃO APLICADO NO EXERCÍCIO ATUAL = (L18.1(x))		26- (c) RESTOS A PAGAR NÃO PROCESSADOS INSCRITOS NO EXERCÍCIO SEM DISPONIBILIDADE FINANCEIRA DE RECURSOS DE IMPOSTOS		27- (c) CANCELAMENTO, NO EXERCÍCIO, DE RESTOS A PAGAR INSCRITOS COM DISPONIBILIDADE FINANCEIRA DE RECURSOS DE IMPOSTOS		28- TOTAL DAS DESPESAS PARA FINS DE LIMITE ((22 + 23 - 24 - 25 - 26 - 27)							
APURAÇÃO DO LIMITE MÍNIMO CONSTITUCIONAL														VALOR		VALOR			
29- APLICAÇÃO EM MDE SOBRE A RECEITA RESULTANTE DE IMPOSTOS														VALOR EXIGIDO (z)		VALOR APLICADO (aa)		% APLICADO (ab)	
														4.021.176,81		4.190.297,65		28,05	

RESTOS A PAGAR INSCRITOS EM EXERCÍCIOS ANTERIORES DE DESPESAS CONSIDERADAS PARA CUMPRIMENTO DO LIMITE		SALDO INICIAL (ac)		RP LÍQUIDOS (ad)		RP PAGOS (ae)		RP CANCELADOS (af)		SALDO FINAL (ag) = (ac) - (ad) - (ae) + (af)	
30- RESTOS A PAGAR DE DESPESAS COM MDE		30.1 - Executadas com Recursos de Impostos e Transferências de Impostos		30.2 - Executadas com Recursos do FUNDEB - Impostos		30.3 - Executadas com Recursos do FUNDEB - Complementação da União (VAAT + VAAF + VAAR)					
			112.149,93	48.893,64	53.828,64	860,16	57.361,13				
			112.149,93	48.893,64	53.928,64	860,16	57.361,13				

RECEITAS ADICIONAIS PARA FINANCIAMENTO DO ENSINO		PREVISÃO ATUALIZADA (a)		RECEITAS REALIZADAS Até o Bimestre (b)	
31- TOTAL DAS RECEITAS ADICIONAIS PARA FINANCIAMENTO DO ENSINO		31.1- Salário-Educação		31.1.1- Salário-Educação	
			1.088.200,00		398.966,09
			947.700,00		298.691,17
			555.000,00		185.292,51
			192.000,00		46.402,79
			140.700,00		48.339,08
			500,00		5.656,79
					1.371,87

Prefeitura Municipal de Catandubas-PR
 RELATORIO RESUMIDO DA EXECUÇÃO ORÇAMENTÁRIA
 DEMONSTRATIVO DAS RECEITAS E DESPESAS COM MANUTENÇÃO E DESENVOLVIMENTO DO ENSINO - MDE
 ORÇAMENTO FISCAL E DA SEGURIDADE SOCIAL
 Janeiro a Abril 2024/Bimestre Março-Abril

RREO - Anexo 8 (LDB, art. 72)

Em Reais


OUTRAS INFORMAÇÕES PARA CONTROLE						
RECEITAS ADICIONAIS PARA FINANCIAMENTO DO ENSINO	PREVISÃO ATUALIZADA (e)	RECEITAS REALIZADAS Até o Bimestre (f)				
31.4. RECEITA DE OPERAÇÕES DE CRÉDITO VINCULADAS À EDUCAÇÃO						
31.5. OUTRAS RECEITAS PARA FINANCIAMENTO DO ENSINO	250.000,00		98.903,05			
OUTRAS DESPESAS COM EDUCAÇÃO (por subfunção)						
32. TOTAL DAS DESPESAS COM AÇÕES TÍPICAS DE MDE CUSTEADAS COM DEMAIS RECEITAS	DOTAÇÃO ATUALIZADA (c)	DESPESAS EMPENHADAS Até o Bimestre (d)	DESPESAS LIQUIDADAS Até o Bimestre (e)	DESPESAS PAGAS Até o Bimestre (f)	INSCRITAS EM RESTOS A PAGAR NÃO PROCESSADOS (g)	
32.1. EDUCAÇÃO INFANTIL	2.256.888,08	370.483,36	344.681,58	344.681,56		
32.2. ENSINO FUNDAMENTAL	174.000,00	-	-	-		
32.3. ENSINO MÉDIO	828.485,82	46.888,01	48.568,01	46.888,01		
32.4. ENSINO SUPERIOR	-	-	-	-		
32.5. ENSINO PROFISSIONAL	-	-	-	-		
32.6. EDUCAÇÃO DE JOVENS E ADULTOS	500,00	-	-	-		
32.7. EDUCAÇÃO ESPECIAL	500,00	-	-	-		
32.8. OUTRAS	1.257.482,24	323.825,35	297.893,55	297.893,55		
TOTAL GERAL DAS DESPESAS COM EDUCAÇÃO	DOTAÇÃO ATUALIZADA (c)	DESPESAS EMPENHADAS Até o Bimestre (d)	DESPESAS LIQUIDADAS Até o Bimestre (e)	DESPESAS PAGAS Até o Bimestre (f)	INSCRITAS EM RESTOS A PAGAR NÃO PROCESSADOS (g)	
33. TOTAL GERAL DAS DESPESAS COM EDUCAÇÃO (10 + 20 + 32)	14.678.578,05	4.489.318,87	4.352.479,78	4.326.081,46		
33.1. Despesas Correntes	14.315.578,05	4.489.318,87	4.352.479,78	4.326.081,46		
33.1.1. Pessoal Ativo	9.300.940,34	3.010.618,23	3.010.619,23	3.010.619,23		
33.1.2. Passivo Inativo	-	-	-	-		
33.1.3. Transferências das Instituições comunitárias, confessionais ou filantrópicas sem fins lucrativos	-	-	-	-		
33.1.4. Outras Despesas Correntes	5.014.637,71	1.478.700,44	1.341.860,55	1.314.462,23		
33.2. Despesas de Capital	364.000,00	-	-	-		
33.2.1. Transferências às Instituições comunitárias, confessionais ou filantrópicas sem fins lucrativos	-	-	-	-		
33.2.2. Outras Despesas de Capital	364.000,00	-	-	-		
CONTROLE DA DISPONIBILIDADE FINANCEIRA E CONCILIAÇÃO BANCÁRIA						
34. DISPONIBILIDADE FINANCEIRA EM 31 DE DEZEMBRO DE 2023		FUNDEB (a1)	SALÁRIO EDUCAÇÃO (a1)			
35. (+) INGRESSO DE RECURSOS ATÉ O BIMESTRE (orçamento)			151.545,05			386.455,43
36. (-) PAGAMENTOS EFETUADOS ATÉ O BIMESTRE (orçamento e restos a pagar)			2.688.348,11			185.292,51
37. (+) DISPONIBILIDADE FINANCEIRA ATÉ O BIMESTRE			2.642.479,97			142.813,12
38. (+) AJUSTES POSITIVOS (RETENÇÕES E OUTROS VALORES EXTRAORÇAMENTÁRIOS)			178.418,19			451.135,82
38. (-) AJUSTES NEGATIVOS (OUTROS VALORES EXTRAORÇAMENTÁRIOS)			-			-


Prefeitura Municipal de Calanduvás-PR
 RELATÓRIO RESUMIDO DA EXECUÇÃO ORÇAMENTÁRIA
 DEMONSTRATIVO DAS RECEITAS E DESPESAS COM MANUTENÇÃO E DESENVOLVIMENTO DO ENSINO - MDE
 ORÇAMENTO FISCAL E DA SEGURIDADE SOCIAL
 Janeiro a Abril 2024/Bimestre Março-Abril


RREO - Anexo 8 (LDB, art. 72)


CONTROLE DA DISPONIBILIDADE FINANCEIRA E CONCILIAÇÃO BANCÁRIA		FUNDES (R\$)	SALÁRIO EDUCAÇÃO (R\$)
40- (*) SALDO FINANCEIRO CONCILIADO (Saldo Bancário)		176.416,19	451.135,82

Os valores informados devem corresponder ao efetivamente transferido. Os percentuais correspondem ao disposto na legislação.
 2. Limites mínimos anuais a serem cumpridos no encerramento do exercício.
 3. Art. 29, § 9º, Lei 14.113/2020: Vale 10% (dez por cento) dos recursos recebidos à conta dos Fundos. Inclui-se relativos à complementação da União, nos termos do § 2º do art. 16 desta Lei, poderão ser utilizados no primeiro quadrimestre do exercício imediatamente subsequente, mediante abertura de crédito adicional.
 4. Os valores referentes à parcela dos Restos a Pagar inscritos sem disponibilidade financeira vinculada à educação deverão ser informados somente no RREO do último bimestre do exercício.
 5. Nos casos pertinentes às despesas de execução e acompanhamento será feito com base na despesa liquidada. No último bimestre do exercício, o valor deverá corresponder ao total da despesa empenhada.
 6. As linhas representam áreas de atuação e não correspondem exatamente às subdivisões da Função Educação. As despesas classificadas nas demais subdivisões típicas e nas subdivisões atípicas deverão ser rateadas para essas áreas de atuação.
 7. Não inscrito em RPNP sem disponibilidade de caixa, que não será considerado na apuração dos indicadores e limites. Para as linhas 15, 16 e 17, deverá ser comparado o total inscrito em RPNP com a disponibilidade de caixa por fonte de recursos. Para a linha 14, deverá ser verificada a diferença entre a execução de restos a pagar considerados de cumprimento do limite mínimo dos exercícios anteriores.
 8. Para os dados da execução de restos a pagar considerados de cumprimento do limite mínimo dos exercícios anteriores.
 9. Nesta coluna não devem ser informados valores inferiores a 0 (zero).
 10. Essa coluna não deve conter percentuais superiores a 100%. Caso isso ocorra, em razão de valores informados na coluna (I), os percentuais devem ser ajustados para 100%.


 MOISÉS APARECIDO DE SOUZA
 PREFEITO


 GEFFERSON PAVAN
 CONTADOR


 EDILSON MALAVSKI
 CONTROLE INTERNO


 GEFFERSON PAVAN
 CONTADOR
 CRC PR-058882/0-0

RREO - ANEXO XII (LC n° 141/2012 art.35)

RECEITAS RESULTANTES DE IMPOSTOS E TRANSFERÊNCIAS CONSTITUCIONAIS E LEGAIS	PREVISÃO INICIAL		PREVISÃO ATUALIZADA		RECEITAS REALIZADAS	
RECEITA DE IMPOSTOS (II)					Até o Bimestre (b)	% (b/a) x 100
Recelta Resultante do Imposto Predial e Territorial Urbano - IPTU		5.697.389,00	5.697.389,00	5.697.389,00	1.198.272,79	20,32
Recelta Resultante do Imposto sobre Transmissão Inter Vivos - ITBI		294.000,00	294.000,00	294.000,00	100.558,85	34,20
Recelta Resultante do Imposto sobre Serviços de Qualquer Natureza - ISS		1.500.300,00	1.500.300,00	1.500.300,00	72.200,00	4,81
Receta Resultante do Imposto sobre a Renda e Proventos de Qualquer Natureza Retido na Fonte - IRPF		1.723.000,00	1.723.000,00	1.723.000,00	361.781,08	21,00
RECEITA DE TRANSFERÊNCIAS CONSTITUCIONAIS E LEGAIS (III)		2.380.089,00	2.380.089,00	2.380.089,00	683.732,86	27,89
Cola-Parte FPM		44.470.000,00	44.470.000,00	44.470.000,00	14.086.433,83	33,48
Cola-Parte ITR		25.800.000,00	25.800.000,00	25.800.000,00	8.118.159,56	31,47
Cola-Parte IPVA		300.000,00	300.000,00	300.000,00	19.641,29	6,55
Cola-Parte ICMS		1.700.000,00	1.700.000,00	1.700.000,00	1.334.442,83	78,50
Cola-Parte IPI-Exportação		16.500.000,00	16.500.000,00	16.500.000,00	5.343.546,50	32,39
Outras Transferências ou Compensações Financeiras Provenientes de Impostos e Transferências Constitucionais		170.000,00	170.000,00	170.000,00	70.643,45	41,55
TOTAL DAS RECEITAS RESULTANTES DE IMPOSTOS E TRANSFERÊNCIAS CONSTITUCIONAIS E LEGAIS - (II) + (III)		50.387.389,00	50.387.389,00	50.387.389,00	16.084.706,42	31,93

DESPESAS COM AÇÕES E SERVIÇOS PÚBLICOS DE SAÚDE (ASPS) - POR SUBFUNÇÃO E CATEGORIA ECONÔMICA	DOTAÇÃO INICIAL	DOTAÇÃO ATUALIZADA (c)	DESPESAS EMPENHADAS		DESPESAS LIQUIDADAS		DESPESAS PAGAS	
			Até o bimestre (d)	% (d/c) x 100	Até o bimestre (e)	% (e/c) x 100	Até o bimestre (f)	% (f/c) x 100
ATENÇÃO BÁSICA (IV)								
Despesas Correntes	11.008.400,00	11.091.083,80	3.357.718,77	28,74	3.266.135,00	27,96	3.070.878,02	26,29
Despesas de Capital	11.539.900,00	11.812.583,80	3.357.451,59	28,91	3.265.897,82	28,12	3.070.610,84	26,44
ASSISTÊNCIA HOSPITALAR E AMBULATORIAL (V)								
Despesas Correntes	68.500,00	68.500,00	287,18	0,39	287,18	0,39	287,18	0,39
Despesas de Capital	-	-	-	-	-	-	-	-
SUPORTE FARMACÉUTICO E TERAPÊUTICO (VI)								
Despesas Correntes	-	-	-	-	-	-	-	-
Despesas de Capital	-	-	-	-	-	-	-	-
VIGILÂNCIA SANITÁRIA (VII)								
Despesas Correntes	7.500,00	7.500,00	-	-	-	-	-	-
Despesas de Capital	7.500,00	7.500,00	-	-	-	-	-	-
VIGILÂNCIA EPIDEMIOLÓGICA (VIII)								
Despesas Correntes	105.500,00	105.500,00	28.548,72	25,16	28.548,72	25,16	28.548,72	25,16
Despesas de Capital	105.500,00	105.500,00	28.548,72	25,16	28.548,72	25,16	28.548,72	25,16
ALIMENTAÇÃO E NUTRIÇÃO (IX)								
Despesas Correntes	-	-	-	-	-	-	-	-
Despesas de Capital	-	-	-	-	-	-	-	-
OUTRAS SUBFUNÇÕES (X)								
Despesas Correntes	-	-	-	-	-	-	-	-

FONTE: GOVER - Responsabilidade Fiscal, Secretaria de Finanças, 14/Mar/2024, 15h e 58m.

Demonstrativo das Receitas e Despesas com Ações e Serviços Públicos de Saúde
Orçamento Fiscal e da Seguridade Social
Janeiro a Abril 2024/Bimestre Março-Abril

RREO - ANEXO XII (LC n° 141/2012 art.35)

DESPESAS COM AÇÕES E SERVIÇOS PÚBLICOS DE SAÚDE (ASPS) - POR SUBFUNÇÃO E CATEGORIA ECONÔMICA	DOTAÇÃO INICIAL	DOTAÇÃO ATUALIZADA (c)	DESPESAS EMPENHADAS		DESPESAS LIQUIDADAS		DESPESAS PAGAS	
			Até o bimestre (d)	% (d/c) x 100	Até o bimestre (e)	% (e/c) x 100	Até o bimestre (f)	% (f/c) x 100
Despesas de Capital		11.721.400,00	3.384.287,49	28,89	3.292.683,72	27,99	3.097.426,74	26,26
TOTAL (XII) = (IV + V + VI + VII + VIII + IX + X)								

APURAÇÃO DO CUMPRIMENTO DO LIMITE MÍNIMO PARA APLICAÇÃO EM ASPS

Total das Despesas com ASPS (XII) = (XI)	DESPESAS EMPENHADAS (d)	DESPESAS LIQUIDADAS (e)	DESPESAS PAGAS (f)	LIMITE NÃO CUMPRIDO		
				Saldo Inicial (no exercício atual)	Empenhadas (g)	Liquidadas (h)
(-) Restos a Pagar Não Processados Inscrição Indevidamente no Exercício sem Disponibilidade Financeira (XIII) ¹	3.384.287,49	3.292.683,72	3.097.426,74			
(-) Despesas Custeadas com Recursos Vinculados à Parcela do Percentual Mínimo que não foi Aplicada em ASPS em Exercícios Anteriores (XIV) ²	-	-	-			
(-) Despesas Custeadas com Disponibilidade de Caixa Vinculada aos Restos a Pagar Cancelados (XV) ³	-	-	-			
(=) VALOR APLICADO EM ASPS (XVI) = (XII) - XIII - XIV - XV	3.384.287,49	3.292.683,72	3.097.426,74			
Despesa Mínima a ser Aplicada em ASPS (XVII) = (III) x 15% (LC 141/2012)						
Despesa Mínima a ser Aplicada em ASPS (XVIII) = (III) x % (Lei Orgânica Municipal)						
Diferença entre o Valor Aplicado e a Despesa Mínima a ser Aplicada (XVIII) = (XVI) (d ou e) - (XVII) 1				879.977,76		
Limite não Cumprido (XX) = (XVIII) (Quando valor for interior a zero)						884.720,78
PERCENTUAL DA RECEITA DE IMPOSTOS E TRANSFERÊNCIAS CONSTITUCIONAIS E LEGAIS APLICADO EM ASPS (XVI / III) * 100 (mínimo de 15% conforme LC nº 141/2012 ou % da Lei Orgânica Municipal)						20,47

CONTROLE DO VALOR REFERENTE AO PERCENTUAL MÍNIMO NÃO CUMPRIDO EM EXERCÍCIOS ANTERIORES PARA FINS DE APLICAÇÃO DOS RECURSOS VINCULADOS CONFORME ARTIGOS 25 E 28 DA LC 141/2012

Diferença de limite não cumprido em 2024 (saldo final = XIXd)	Diferença de limite não cumprido em 2023 (saldo inicial igual ao saldo final do demonstrativo do exercício anterior)	Diferença de limite não cumprido em Exercícios Anteriores (saldo inicial igual ao saldo final do demonstrativo do exercício anterior)	TOTAL DA DIFERENÇA DE LIMITE NÃO CUMPRIDO EM EXERCÍCIOS ANTERIORES (XX)	LIMITE NÃO CUMPRIDO		
				Saldo Inicial (no exercício atual)	Empenhadas (g)	Liquidadas (h)

EXECUÇÃO DE RESTOS A PAGAR

EXERCÍCIO DO EMPENHO	Valor Mínimo para aplicação em ASPS (m)	Valor aplicado em ASPS no exercício (n)	Valor aplicado além do limite mínimo (o) = (n) - (m), se < 0, então (o) = 0	Total inscrito em RP no exercício (p)	RNP inscritos Indevidamente no Exercício sem Disponibilidade Financeira q = (XIII)d	Valor inscrito em RP considerado no Limite (r) = (p) - (o) + (q)	Total de RP pagos (s)	Total de RP a pagar (t) = (p) - (s) - (u)	Total de RP cancelados ou prescritos (u)	Diferença entre o valor aplicado além do limite e o total de RP cancelados (v) = (o) + (q) - (u)
Empenhos de 2024	2.412.705,96	3.292.683,72	879.977,76							879.977,76
Empenhos de 2023	-	-	-							
Empenhos de 2022	-	-	-							
Empenhos de 2021	-	-	-							

FONTE: GOVBR - Responsabilidade Fiscal, Secretaria de Finanças, 14/Mai/2024, 15h e 59m.

EXECUÇÃO DE RESTOS A PAGAR										
EXERCÍCIO DO EMPENHO:	Valor mínimo para aplicação em ASPS (m)	Valor aplicado em ASPS no exercício (n)	Valor aplicado além do limite mínimo no exercício (o) = (n - m), se < 0, então (o) = 0	Total inscrito em RP (p)	RP/PP inscritos Indevidamente no Exercício sem Disponibilidade Financeira 4 = (XIII)	Valor inscrito em RP considerado no Limite (r) = (p - (o + q)), se < 0, então (r) = (0)	Total de RP pagos (s)	Total de RP a pagar (t) = (p) - (s) - (u)	Total de RP cancelados ou prescritos (u)	Diferença entre o valor aplicado além do limite e o total de RP cancelados (v) = (o + q) - (u)
Empenhos de 2020 e anteriores	-	-	-	-	-	-	-	-	-	-
TOTAL DOS RESTOS A PAGAR CANCELADOS OU PRESCRITOS ATÉ O FINAL DO EXERCÍCIO ATUAL QUE AFETARAM O CUMPRIMENTO DO LIMITE (XXI)										
TOTAL DOS RESTOS A PAGAR CANCELADOS OU PRESCRITOS ATÉ O FINAL DO EXERCÍCIO ANTERIOR QUE AFETARAM O CUMPRIMENTO DO LIMITE (XXII)										
TOTAL DOS RESTOS A PAGAR CANCELADOS OU PRESCRITOS NO EXERCÍCIO ATUAL QUE AFETARAM O CUMPRIMENTO DO LIMITE (XXIII) = (XXI) - (XXII)										

CONTROLE DE RESTOS A PAGAR CANCELADOS OU PRESCRITOS CONSIDERADOS PARA FINS DE APLICAÇÃO DA DISPONIBILIDADE DE CAIXA CONFORME ARTIGO 245, 1º e 2º DA LC 141/2012									
Restos a pagar cancelados ou prescritos em 2024 a serem compensados (XXIV) Restos a pagar cancelados ou prescritos em 2023 a serem compensados (XXV) Restos a pagar cancelados ou prescritos em exercícios anteriores a serem compensados (XXVI) TOTAL DE RESTOS A PAGAR CANCELADOS OU PRESCRITOS A COMPENSAR (XXVII)	Saldo Inicial (w)	RESTOS A PAGAR CANCELADOS OU PRESCRITOS			Saldo Final (não aplicado) (aa) = (w) - (x ou y)				
		Despesas Custeadas no Exercício de Referência							
		Empenhadas (x)	Liquidadas (y)	Pagas (z)					
Restos a pagar cancelados ou prescritos em 2024 a serem compensados (XXIV)									
Restos a pagar cancelados ou prescritos em 2023 a serem compensados (XXV)	3.488,05				3.488,05				
Restos a pagar cancelados ou prescritos em exercícios anteriores a serem compensados (XXVI)	2.210,39				2.210,39				
TOTAL DE RESTOS A PAGAR CANCELADOS OU PRESCRITOS A COMPENSAR (XXVII)	5.698,44				5.698,44				

RECEITAS ADICIONAIS PARA O FINANCIAMENTO DA SAÚDE NÃO COMPUTADAS NO CÁLCULO DO MÍNIMO					
RECEITAS DE TRANSFERÊNCIAS PARA A SAÚDE (XXVIII)	PREVISÃO INICIAL	PREVISÃO ATUALIZADA (a)	RECEITAS REALIZADAS		
			Até o Bimestre (b)	% (b/a) x 100	
Proveniente da União	2.587.000,00	2.587.000,00	1.189.149,40	45,97	
Proveniente dos Estados	2.337.000,00	2.337.000,00	890.765,97	36,83	
Proveniente de outros Municípios	120.000,00	120.000,00	285.091,85	237,58	
RECEITA DE OPERAÇÕES DE CRÉDITO INTERNAS E EXTERNAS VINCULADAS A SAÚDE (XXX)	130.000,00	130.000,00	43.291,59	33,30	
OUTRAS RECEITAS (XXXI)	-	-	-	-	
TOTAL DE RECEITAS ADICIONAIS PARA FINANCIAMENTO DA SAÚDE (XXXII) = (XXVIII + XXX + XXXI + XXXX)	55.000,00	55.000,00	90.512,83	164,57	
				48,44	

DESPESAS COM SAÚDE NÃO COMPUTADAS NO CÁLCULO DO MÍNIMO									
DESPESAS COM SAÚDE POR SUBFUNÇÕES E CATEGORIA ECONÔMICA NÃO COMPUTADAS NO CÁLCULO DO MÍNIMO	DOTAÇÃO INICIAL	DOTAÇÃO ATUALIZADA (c)	DESPESAS EMPENHADAS		DESPESAS LIQUIDADAS		DESPESAS PAGAS		
			Até o bimestre (d)	% (d/c) x 100	Até o bimestre (e)	% (e/c) x 100	Até o bimestre (f)	% (f/c) x 100	
ATENÇÃO BÁSICA (XXXII)	2.010.000,00	3.284.750,28	902.345,94	27,47	814.530,37	24,90	803.095,45	24,45	
Despesas Correntes	2.010.000,00	2.263.110,76	844.903,94	37,33	778.848,37	34,41	767.413,45	33,91	
Despesas de Capital	-	1.021.639,52	57.442,00	5,62	35.682,00	3,49	35.682,00	3,49	

FONTE: GOVERN - Responsabilidade Fiscal, Secretaria de Finanças, 14/Mar/2024, 15h e 58m.

RREO – ANEXO XII (LC nº 141/2012 art.35)

DESPESAS COM SAÚDE POR SUBFUNÇÕES E CATEGORIA ECONÔMICA NÃO COMPUTADAS NO CÁLCULO DO MÍNIMO	DOTAÇÃO INICIAL	DOTAÇÃO ATUALIZADA (c)	DESPESAS COM SAÚDE NÃO COMPUTADAS NO CÁLCULO DO MÍNIMO					
			DESPESAS EMPENHADAS		DESPESAS LIQUIDADAS			
			Até o bimestre (d)	% (d/c) x 100	Até o bimestre (e)	% (e/c) x 100	Até o bimestre (f)	% (f/c) x 100
ASSISTÊNCIA HOSPITALAR E AMBULATORIAL (XXXIII)	412.000,00	412.000,00	113.978,80	27,66	113.978,80	27,66	113.978,80	27,66
Despesas Correntes	412.000,00	412.000,00	113.978,80	27,66	113.978,80	27,66	113.978,80	27,66
Despesas de Capital	-	-	-	-	-	-	-	-
SUORTE PROFILÁTICO E TERAPÊUTICO (XXXV)	-	-	-	-	-	-	-	-
Despesas Correntes	-	-	-	-	-	-	-	-
Despesas de Capital	-	-	-	-	-	-	-	-
VIGILÂNCIA SANITÁRIA (XXXV)	45.000,00	45.000,00	-	-	-	-	-	-
Despesas Correntes	45.000,00	45.000,00	-	-	-	-	-	-
Despesas de Capital	-	-	-	-	-	-	-	-
VIGILÂNCIA EPIDEMIOLÓGICA (XXXVI)	195.000,00	218.307,67	75.740,72	34,68	55.175,72	25,27	55.175,72	25,27
Despesas Correntes	195.000,00	218.307,67	75.740,72	34,68	55.175,72	25,27	55.175,72	25,27
Despesas de Capital	-	-	-	-	-	-	-	-
ALIMENTAÇÃO E NUTRIÇÃO (XXXVII)	-	-	-	-	-	-	-	-
Despesas Correntes	-	-	-	-	-	-	-	-
Despesas de Capital	-	-	-	-	-	-	-	-
OUTRAS SUBFUNÇÕES (XXXVIII)	-	-	-	-	-	-	-	-
Despesas Correntes	-	-	-	-	-	-	-	-
Despesas de Capital	-	-	-	-	-	-	-	-
TOTAL DAS DESPESAS NÃO COMPUTADAS NO CÁLCULO DO MÍNIMO (XXXIX) = (XXXII + XXXIII + XXXIV + XXXV + XXXVI + XXXVII + XXXVIII)	2.862.000,00	3.960.057,95	1.082.065,46	27,58	983.694,89	24,84	972.249,87	24,55
DESPESAS TOTAIS COM SAÚDE								
ATENÇÃO BÁSICA (XL) = (IV + XXXII)	13.618.400,00	14.865.834,08	4.260.064,71	28,47	4.080.665,37	27,47	3.873.973,47	25,09
ASSISTÊNCIA HOSPITALAR E AMBULATORIAL (XLI) = (V + XXXIII)	412.000,00	412.000,00	113.978,80	27,66	113.978,80	27,66	113.978,80	27,66

FONTE: GOVERN - Responsabilidade Fiscal, Secretaria de Finanças, 14/Mar/2024, 15h e 59m.

Prefeitura Municipal de Catanduvas-PR
 Relatório Resumido da Execução Orçamentária
Demonstrativo das Receitas e Despesas com Ações e Serviços Públicos de Saúde
 Orçamento Fiscal e da Seguridade Social
 Janeiro a Abril 2024/Bimestre Março-Abril


RREO - ANEXO XII (LC n° 141/2012 art.36)

DESPESAS TOTAIS COM SAÚDE	DOTAÇÃO INICIAL	DOTAÇÃO ATUALIZADA (e)	DESPESAS EMPENHADAS		DESPESAS LIQUIDADAS		DESPESAS PAGAS	
			Até o bimestre (d)	% (d/e) x 100	Até o bimestre (e)	% (e/e) x 100	Até o bimestre (f)	% (f/e) x 100
SUPORTE PROFISSIONAL E TERAPÊUTICO (XLII) = (VI + XXXIV)	-	-	-	-	-	-	-	-
VIGILÂNCIA SANITÁRIA (XLIII) = (VII + XXXV)	52.500,00	52.500,00	-	-	-	-	-	-
VIGILÂNCIA EPIDEMIOLÓGICA (XLIV) = (VIII + XXXVI)	300.500,00	323.807,67	102.288,44	31,59	81.724,44	25,24	81.724,44	25,24
ALIMENTAÇÃO E NUTRIÇÃO (XLV) = (XIX + XXXVII)	-	-	-	-	-	-	-	-
OUTRAS SUBFUNÇÕES (XLVI) = (X + XXXVIII)	-	-	-	-	-	-	-	-
TOTAL DAS DESPESAS COM SAÚDE (XLVII) = (XI + XXXIX)	14.383.400,00	15.754.141,76	4.478.392,95	28,41	4.276.368,61	27,14	4.089.676,71	25,89


Notas:

Nos cinco primeiros bimestres do exercício, o acompanhamento será feito com base na despesa liquidada. No último bimestre do exercício, o valor deverá corresponder ao total da despesa empenhada.

Até o exercício de 2018, o controle da execução dos restos a pagar considerava apenas os valores dos restos a pagar não processados. A partir do exercício de 2019, o controle da execução dos restos a pagar considera os restos a pagar processados e não processados.


 MOISÉS APARECIDO DE SOUZA
 PREFEITO

GEFFERSON PAVAN
 CONTADOR


 EDILSON MALAVSKI
 CONTROLE INTERNO


 GEFFERSON PAVAN
 CONTADOR
 CRC PR-058882/0-0