

# REPUBLICAÇÃO

R\$ 1,00

RREO - Anexo 1 (LRF, Art. 52, inciso I, alíneas "a" e "b" do inciso II e §1º)

RECEITAS	PREVISÃO INICIAL	PREVISÃO ATUALIZADA (a)	RECEITAS REALIZADAS				SALDO (a-c)
			No Bimestre (b)	% (b/a)	Até o Bimestre (c)	% (c/a)	
RECEITAS (EXCETO INTRA-ORÇAMENTÁRIAS) (I)	48.004.748,00	55.709.777,24	10.632.719,14	19,09	53.316.279,79	95,70	2.393.497,45
RECEITAS CORRENTES	41.343.948,00	47.565.430,09	9.196.599,97	19,33	49.294.398,44	103,64	(1.729.558,35)
IMPOSTOS, TAXAS E CONTRIBUIÇÕES DE MELHORIA	3.412.105,00	3.412.105,00	812.191,51	23,80	3.970.325,13	116,36	(558.220,13)
Impostos	2.724.305,00	2.724.305,00	742.721,27	27,26	3.338.411,72	122,54	(614.106,72)
Taxas	687.800,00	687.800,00	69.470,24	10,10	631.913,41	91,87	55.886,59
CONTRIBUIÇÕES	1.952.400,00	1.952.400,00	514.871,67	26,37	2.304.273,16	118,02	(351.873,16)
Contribuições Sociais	1.206.400,00	1.206.400,00	427.794,47	35,46	1.701.682,16	141,05	(495.282,16)
Contribuição para o Custeio do Serviço de Iluminação Pública	746.000,00	746.000,00	87.077,20	11,67	602.591,00	80,78	143.409,00
RECEITA PATRIMONIAL	1.265.387,00	1.273.115,06	440.325,13	34,59	3.125.848,23	245,53	(1.852.733,17)
Valores Mobiliários	1.265.387,00	1.273.115,06	440.325,13	34,59	3.125.848,23	245,53	(1.852.733,17)
RECEITA DE SERVIÇOS	16.000,00	16.000,00	-	-	-	-	16.000,00
Serviços Administrativos e Comerciais Gerais	16.000,00	16.000,00	-	-	-	-	16.000,00
TRANSFERÊNCIAS CORRENTES	34.436.256,00	40.650.010,03	7.410.844,93	18,23	39.809.813,87	97,93	840.196,16
Transferências da União e de suas Entidades	17.822.544,00	20.568.059,22	4.559.312,39	22,17	21.228.572,61	103,21	(650.513,39)
Transferências dos Estados e do Distrito Federal e de suas Entidades	11.483.886,00	13.882.703,13	1.913.593,82	13,83	12.368.437,24	89,41	1.464.265,89
Transferências dos Municípios e de suas Entidades	121.376,00	121.376,00	-	-	121.375,77	100,00	0,23
Transferências de Outras Instituições Públicas	5.000.000,00	6.119.421,68	937.938,72	15,33	6.083.264,87	99,41	36.156,81
Demais Transferências Correntes	8.450,00	8.450,00	-	-	8.163,38	96,61	286,62
OUTRAS RECEITAS CORRENTES	261.800,00	261.800,00	18.366,73	7,02	84.728,05	32,36	177.071,95
Multas Administrativas, Contratuais e Judiciais	2.800,00	2.800,00	-	-	-	-	2.800,00
Indenizações e Ressarcimentos	11.000,00	11.000,00	-	-	969,52	8,81	10.030,48
Demais Receitas Correntes	248.000,00	248.000,00	18.366,73	7,41	83.758,53	33,77	164.241,47
RECEITAS DE CAPITAL	6.660.800,00	8.144.347,15	1.436.119,17	17,63	4.021.291,95	49,39	4.123.055,80
ALIENAÇÃO DE BENS	50.000,00	385.630,55	-	-	402.900,00	104,48	(17.269,45)
Alienação de Bens Móveis	50.000,00	385.630,55	-	-	402.900,00	104,48	(17.269,45)
TRANSFERÊNCIAS DE CAPITAL	6.610.800,00	7.758.716,60	1.436.119,17	18,51	3.618.391,35	46,64	4.140.325,25
Transferências da União e de suas Entidades	1.752.800,00	1.752.800,00	193.804,20	11,06	1.166.267,69	66,54	586.532,31
Transferências dos Estados e do Distrito Federal e de suas Entidades	4.858.000,00	6.005.916,60	1.242.314,97	20,68	2.452.123,66	40,83	3.553.792,94
RECEITAS (INTRA-ORÇAMENTÁRIAS) (II)	2.350.000,00	2.350.000,00	2.611.292,18	111,12	3.939.693,70	167,65	(1.589.693,70)
SUBTOTAL DAS RECEITAS (III) = (I + II)	50.354.748,00	58.059.777,24	13.244.011,32	22,81	57.255.973,49	98,82	803.803,75
TOTAL DAS RECEITAS (V) = (III + IV)	50.354.748,00	58.059.777,24	13.244.011,32	26,30	57.255.973,49	113,71	803.803,75
DÉFICIT (VI)	-	-	-	-	1.680.944,98	-	-
TOTAL COM DÉFICIT (VII) = (V + VI)	50.354.748,00	58.059.777,24	13.244.011,32	-	58.936.918,47	117,04	-
SALDOS DE EXERCÍCIOS ANTERIORES	-	-	-	-	10.161.901,30	-	-
Recursos Arrecadados em Exercícios Anteriores - RPPS	-	-	-	-	-	-	-
Superávit Financeiro Utilizado para Créditos Adicionais	-	-	10.161.901,30	-	10.161.901,30	-	-

Prefeitura Municipal de Catanduvas-PR  
Relatório Resumido da Execução Orçamentária  
**Balanco Orçamentário**  
Orçamento Fiscal e da Seguridade Sociais  
Janeiro a Dezembro 2022/Bimestre Novembro-Dezembro

R\$ 1,00

RREO - Anexo 1 (LRF, Art. 52, inciso I, alíneas "a" e "b" do inciso II e §1º)


DESPESAS	DOTAÇÃO INICIAL (d)	DOTAÇÃO ATUALIZADA (e)	DESPESAS EMPENHADAS		SALDO (g)=(e-f)	DESPESAS LIQUIDADAS		SALDO (i)=(e-h)	DESPESAS PAGAS ATÉ O BIMESTRE (j)	INSCRITAS EM RESTOS A PAGAR NÃO PROCESSADOS (k)
			No Bimestre	Até o Bimestre (f)		No Bimestre	Até o Bimestre (h)			
DESPESAS (EXCETO INTRAORÇAMENTÁRIAS) (VIII)	47.390.656,00	64.184.098,29	9.637.481,37	54.997.224,77	9.186.843,52	12.981.414,79	52.847.891,04	11.336.177,25	52.216.526,29	2.149.333,73
DESPESAS CORRENTES	37.004.461,00	48.409.871,60	10.847.480,61	45.846.063,37	2.563.808,23	10.883.681,02	45.141.679,84	3.268.191,76	44.761.906,51	704.383,53
DESPESAS DE CAPITAL	19.992.140,00	25.132.201,56	5.933.589,34	24.574.537,13	557.664,43	5.933.589,34	24.574.537,13	2.189,74	24.556.191,18	-
JUROS E ENCARGOS DA DÍVIDA	222.000,00	256.500,00	32.023,97	253.310,26	2.189,74	41.756,45	253.310,26	2.189,74	253.310,26	-
OUTRAS DESPESAS CORRENTES	16.790.321,00	23.022.170,04	4.881.877,30	21.018.215,98	2.003.954,06	4.908.356,23	20.313.892,46	2.708.337,59	19.958.405,07	704.383,53
INVESTIMENTOS	8.819.797,00	14.607.031,69	(1.210.039,24)	9.151.161,40	5.455.870,29	2.097.733,77	7.706.211,20	6.900.820,49	7.454.619,78	1.444.950,20
AMORTIZAÇÃO DA DÍVIDA	8.435.797,00	14.223.031,69	(1.276.087,02)	8.770.096,02	5.452.935,67	2.031.686,99	7.325.145,82	6.897.866,87	7.073.554,40	1.444.950,20
RESERVA DE CONTINGÊNCIA	384.000,00	384.000,00	66.047,78	381.065,38	2.934,62	66.047,78	381.065,38	2.934,62	381.065,38	-
DESPESAS (INTRAORÇAMENTÁRIAS) (IX)	1.556.400,00	1.167.165,00	-	-	1.167.165,00	-	-	1.167.165,00	381.065,38	-
SUBTOTAL DAS DESPESAS (X) = (VIII + IX)	2.974.090,00	4.037.610,25	2.611.292,18	3.939.693,70	97.916,55	2.611.292,18	3.939.693,70	97.916,55	3.939.693,70	2.149.333,73
AMORTIZAÇÃO DA DIV. / REFINANCIAMENTO (XI)	50.354.748,00	68.221.678,54	12.248.743,55	58.936.918,47	9.284.760,07	15.592.706,97	56.787.584,74	11.434.093,80	56.156.219,99	-
Amortização da Dívida Interna	-	-	-	-	-	-	-	-	-	-
Amortização da Dívida Externa	-	-	-	-	-	-	-	-	-	-
TOTAL DAS DESPESAS (XII) = (X + XI)	50.354.748,00	68.221.678,54	12.248.743,55	58.936.918,47	9.284.760,07	15.592.706,97	56.787.584,74	11.434.093,80	56.156.219,99	2.149.333,73
SUPERÁVIT (XIII)	-	-	-	-	-	-	-	-	-	-
TOTAL COM SUPERÁVIT (XIV) = (XII + XIII)	50.354.748,00	68.221.678,54	12.248.743,55	58.936.918,47	9.284.760,07	15.592.706,97	56.787.584,74	11.434.093,80	56.156.219,99	2.149.333,73
RESERVA DO RPPS	-	-	-	-	-	-	-	-	-	-
<b>RECEITAS INTRAORÇAMENTÁRIAS</b>	<b>PREVISÃO INICIAL</b>	<b>PREVISÃO ATUALIZADA (a)</b>	<b>RECEITAS REALIZADAS</b>		<b>SALDO (a-c)</b>					
			No Bimestre (b)	% (b/a)	Até o Bimestre (c)	% (c/b)				
RECEITAS (INTRA-ORÇAMENTÁRIAS) (II)	2.350.000,00	2.350.000,00	2.611.292,18	111,12	3.939.693,70	167,65	(1.589.693,70)	(1.589.693,70)		
RECEITAS CORRENTES	2.350.000,00	2.350.000,00	2.614.292,18	114,12	3.839.693,70	167,65	(1.589.693,70)	(1.589.693,70)		
CONTRIBUIÇÕES	1.220.000,00	1.220.000,00	446.469,09	36,60	1.774.870,61	145,48	(554.870,61)	(554.870,61)		
Contribuições Sociais	1.220.000,00	1.220.000,00	446.469,09	36,60	1.774.870,61	145,48	(554.870,61)	(554.870,61)		
OUTRAS RECEITAS CORRENTES	1.130.000,00	1.130.000,00	2.164.823,09	191,58	2.164.823,09	191,58	(1.034.823,09)	(1.034.823,09)		
Demais Receitas Correntes	1.130.000,00	1.130.000,00	2.164.823,09	191,58	2.164.823,09	191,58	(1.034.823,09)	(1.034.823,09)		
<b>DESPESAS INTRAORÇAMENTÁRIAS</b>	<b>DOTAÇÃO INICIAL (d)</b>	<b>DOTAÇÃO ATUALIZADA (e)</b>	<b>DESPESAS EMPENHADAS</b>		<b>SALDO (g)=(e-f)</b>	<b>DESPESAS LIQUIDADAS</b>		<b>SALDO (i)=(e-h)</b>	<b>DESPESAS PAGAS ATÉ O BIMESTRE (j)</b>	<b>INSCRITAS EM RESTOS A PAGAR NÃO PROCESSADOS (k)</b>
			No Bimestre	Até o Bimestre (f)		No Bimestre	Até o Bimestre (h)			
DESPESAS (INTRAORÇAMENTÁRIAS) (IX)	2.974.090,00	4.037.610,25	2.611.292,18	3.939.693,70	97.916,55	2.611.292,18	3.939.693,70	97.916,55	3.939.693,70	-
DESPESAS CORRENTES	2.974.090,00	4.037.610,25	2.611.292,18	3.939.693,70	97.916,55	2.611.292,18	3.939.693,70	97.916,55	3.939.693,70	-
PESSOAL E ENCARGOS SOCIAIS	1.844.090,00	1.872.787,16	446.469,09	1.774.870,61	97.916,55	446.469,09	1.774.870,61	97.916,55	1.774.870,61	-


RREO - Anexo 1 (LRF - Art. 52, inciso I, alíneas "a" e "b" do inciso II e §1º)


R\$ 1,00


OUTRAS DESPESAS CORRENTES	DESPESAS INTRAORÇAMENTÁRIAS	DOTAÇÃO INICIAL (d)	DOTAÇÃO ATUALIZADA (e)	DESPESAS EMPENHADAS		SALDO (g)=(e-f)	DESPESAS LIQUIDADAS		SALDO (i)=(e-h)	DESPESAS PAGAS ATÉ O BIMESTRE (j)	INSCRITAS EM RESTOS A PAGAR NÃO PROCESSADOS (k)
				No Bimestre	Até o Bimestre (f)		No Bimestre	Até o Bimestre (h)			
		1.130.000,00	2.164.823,09	2.164.823,09	2.164.823,09	-	2.164.823,09	2.164.823,09	-	2.164.823,09	-

1 O déficit será apurado pela diferença entre a receita realizada e a despesa liquidada nos cinco primeiros bimestres e a despesa empenhada no último bimestre.

  
 MOISÉS APARECIDO DE SOUZA  
 PREFEITO

  
 OZILENE DE OLIVEIRA  
 SECRETÁRIA DE FINANÇAS

  
 EDILSON MALVASKI  
 CONTROLADOR INTERNO

  
 JEFFERSON PAVAN  
 CONTADOR  
 CRC PR-058882/0-0

# REPUBLIÇÃO

RREO - ANEXO 2 (URF, Art. 52, Inciso II, alínea 'c')

R\$ 1,00

FUNÇÃO/SUBFUNÇÃO	Dotação Inicial	Dotação Atualizada (a)	Despesas Empenhadas		% (b/total b)	SALDO (c)=(a-b)	Despesas Liquidadas		% (d/total d)	SALDO (e)=(a-d)	Inscrições em Restos a Pagar Não Processados (f)
			No Bimestre	Até o Bimestre (b)			No Bimestre	Até o Bimestre (d)			
<b>DESPESAS(EXCETO INTRAORÇAMENTÁRIAS)(I)</b>	<b>47.380.658,00</b>	<b>64.184.068,29</b>	<b>9.637.451,37</b>	<b>54.997.224,77</b>	<b>93,32</b>	<b>9.186.843,52</b>	<b>12.981.414,79</b>	<b>52.847.891,04</b>	<b>93,06</b>	<b>11.336.177,25</b>	<b>2.149.333,73</b>
Legislativa	1.055.475,00	1.055.475,00	170.230,45	866.518,07	1,47	188.956,93	170.230,45	866.518,07	1,53	188.956,93	0,00
Ação Legislativa	1.055.475,00	1.055.475,00	170.230,45	866.518,07	1,47	188.956,93	170.230,45	866.518,07	1,53	188.956,93	0,00
Administração	4.951.100,00	5.965.380,33	438.144,67	5.158.745,65	8,75	806.634,68	1.224.680,55	4.792.797,82	8,44	1.172.582,51	365.947,83
Planejamento e Orçamento	328.300,00	281.446,38	59.805,02	253.170,84	0,43	28.275,54	56.215,02	249.580,84	0,44	31.865,54	3.590,00
Administração Geral	3.736.900,00	4.695.106,23	121.799,84	3.966.399,44	6,73	728.706,79	949.493,61	3.641.609,50	6,41	1.053.496,73	324.789,94
Administração Financeira	808.300,00	911.780,43	236.082,11	863.208,08	1,46	48.572,35	202.004,22	829.130,19	1,46	82.650,24	34.077,89
Controle Interno	77.600,00	77.047,29	20.457,70	75.967,29	0,13	1.080,00	16.967,70	72.477,29	0,13	4.570,00	3.490,00
Assistência Social	2.373.108,00	2.993.571,55	634.634,58	2.638.831,34	4,48	354.740,21	614.683,69	2.583.484,80	4,55	410.086,75	55.346,54
Administração Geral	865.900,00	1.140.159,17	254.358,51	1.096.837,60	1,86	43.321,57	262.421,46	1.095.181,40	1,93	44.977,77	1.656,20
Assistência ao Idoso	76.700,00	167.935,00	48.753,67	149.345,88	0,25	18.589,12	51.555,66	148.454,08	0,26	19.480,92	891,80
Assistência ao Portador de Deficiência	23.440,00	28.440,00	5.000,00	9.230,00	0,02	19.210,00	5.000,00	9.230,00	0,02	19.210,00	0,00
Assistência à Criança e ao Adolescente	292.150,00	338.016,00	73.558,54	246.092,57	0,42	91.923,43	66.587,46	234.471,59	0,41	103.544,41	11.620,98
Assistência Comunitária	1.114.918,00	1.319.021,38	252.963,86	1.137.325,29	1,93	181.696,09	229.119,11	1.096.147,73	1,93	222.873,65	41.177,56
Previdência Social	3.650.000,00	4.850.000,00	1.186.294,37	4.770.885,42	8,09	79.114,58	1.186.294,37	4.770.885,42	8,40	79.114,58	0,00
Previdência do Regime Estatutário	3.650.000,00	4.850.000,00	1.186.294,37	4.770.885,42	8,09	79.114,58	1.186.294,37	4.770.885,42	8,40	79.114,58	0,00
Saúde	8.388.870,00	11.902.458,66	2.449.021,27	11.178.381,88	18,97	724.076,78	2.606.014,52	11.034.209,74	19,43	868.248,92	144.172,14
Atenção Básica	7.994.842,00	11.377.491,67	2.368.327,65	10.723.761,27	18,20	653.730,40	2.511.083,60	10.597.092,58	18,66	780.399,09	126.668,69
Assistência Hospitalar e Ambulatorial	263.128,00	263.128,00	43.838,00	263.028,00	0,45	100,00	43.838,00	263.028,00	0,46	100,00	0,00
Vigilância Sanitária	39.900,00	50.232,53	9.357,60	39.854,68	0,07	10.377,85	7.247,90	35.626,23	0,06	14.606,30	4.228,45
Vigilância Epidemiológica	91.000,00	211.606,46	27.498,02	151.737,93	0,26	59.868,53	43.845,02	138.462,93	0,24	73.143,53	13.275,00
Trabalho	102.500,00	35.019,56	7.559,63	21.419,56	0,04	13.600,00	7.559,63	21.419,56	0,04	13.600,00	0,00
Fomento ao Trabalho	102.500,00	35.019,56	7.559,63	21.419,56	0,04	13.600,00	7.559,63	21.419,56	0,04	13.600,00	0,00
Educação	8.358.900,00	13.008.182,43	3.055.363,81	12.492.285,11	21,20	515.897,32	2.737.550,50	12.029.411,62	21,18	978.770,81	462.873,49
Alimentação e Nutrição	636.500,00	1.019.039,72	207.175,22	1.001.186,35	1,70	17.853,37	207.175,22	1.001.186,35	1,76	17.853,37	0,00

Fonte: GOVBR - Responsabilidade Fiscal, Secretaria de Finanças, 20/Mar/2023, 09h e 46m.

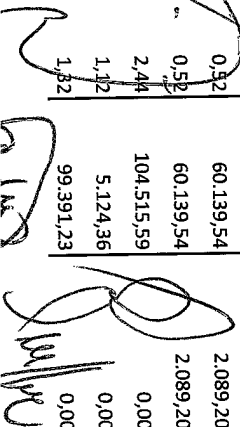
Prefeitura Municipal de Catanduvas - PR  
Relatório Resumido de Execução Orçamentária  
**Demonstrativo da Execução das Despesas por Função/Subfunção**  
Orçamento Fiscal e da Seguridade Social  
Janeiro a Dezembro 2022/Bimestre Novembro-Dezembro

RREO - ANEXO 2 (URF, Art. 52, Inciso II, alínea 'c')

R\$ 1,00

FUNÇÃO/SUBFUNÇÃO	Dotação Inicial	Dotação Atualizada (a)	Despesas Empenhadas		%	SALDO (c)=(a-b)	Despesas Liquidadas		%	SALDO (e)=(a-d)	Inscritas em Restos a Pagar Não Processados (f)
			No Bimestre	Até o Bimestre (b)			No Bimestre	Até o Bimestre (d)			
Ensino Fundamental	5.959.900,00	9.572.877,68	2.187.598,03	9.179.646,15	15,58	393.231,53	1.998.481,62	8.870.661,96	15,62	702.215,72	308.984,19
Educação Infantil	1.680.200,00	2.298.491,09	639.749,03	2.214.965,25	3,76	83.525,84	510.552,13	2.061.075,95	3,63	237.415,14	153.889,30
Educação de Jovens e Adultos	52.100,00	47.230,34	9.054,70	41.239,25	0,07	5.991,09	9.054,70	41.239,25	0,07	5.991,09	0,00
Educação Especial	30.200,00	70.543,60	11.786,83	55.248,11	0,09	15.295,49	12.286,83	55.248,11	0,10	15.295,49	0,00
Cultura	660.500,00	911.680,11	516.155,19	869.583,63	1,48	42.096,48	529.180,73	804.119,17	1,42	107.560,94	65.464,46
Difusão Cultural	660.500,00	911.680,11	516.155,19	869.583,63	1,48	42.096,48	529.180,73	804.119,17	1,42	107.560,94	65.464,46
Urbanismo	3.637.900,00	5.006.549,53	272.582,94	3.349.750,02	5,68	1.656.799,51	644.398,47	3.290.435,04	5,79	1.716.114,49	59.314,98
Infra-estrutura Urbana	970.000,00	1.862.713,00	-347.535,82	448.652,40	0,76	1.414.060,60	0,00	393.710,22	0,69	1.469.002,78	54.942,18
Serviços Urbanos	2.667.900,00	3.143.836,53	620.118,76	2.901.097,62	4,92	242.738,91	644.398,47	2.896.724,82	5,10	247.111,71	4.372,80
Habitação	15.000,00	1.005.000,00	0,00	1.000.000,00	1,70	5.000,00	0,00	1.000.000,00	1,76	5.000,00	0,00
Habitação Urbana	15.000,00	1.005.000,00	0,00	1.000.000,00	1,70	5.000,00	0,00	1.000.000,00	1,76	5.000,00	0,00
Saneamento	130.000,00	180.000,00	0,00	116.731,42	0,20	63.268,58	0,00	0,00	0,00	180.000,00	116.731,42
Saneamento Básico Urbano	130.000,00	180.000,00	0,00	116.731,42	0,20	63.268,58	0,00	0,00	0,00	180.000,00	116.731,42
Gestão Ambiental	1.706.615,00	2.086.302,61	311.332,50	1.759.418,93	2,99	326.883,68	332.807,80	1.720.918,93	3,03	365.383,68	38.500,00
Preservação e Conservação Ambiental	1.706.615,00	2.086.302,61	311.332,50	1.759.418,93	2,99	326.883,68	332.807,80	1.720.918,93	3,03	365.383,68	38.500,00
Agricultura	947.950,00	1.337.742,14	154.572,09	972.323,92	1,65	365.418,22	231.079,74	971.559,52	1,71	366.182,62	764,40
Extensão Rural	947.950,00	1.337.742,14	154.572,09	972.323,92	1,65	365.418,22	231.079,74	971.559,52	1,71	366.182,62	764,40
Indústria	160.700,00	628.048,64	339.717,53	542.892,54	0,92	85.156,10	217.127,53	420.302,54	0,74	207.746,10	122.590,00
Promoção Industrial	160.700,00	628.048,64	339.717,53	542.892,54	0,92	85.156,10	217.127,53	420.302,54	0,74	207.746,10	122.590,00
Transporte	8.062.610,00	10.206.266,02	-186.210,00	7.576.796,50	12,86	2.629.469,52	2.155.874,35	6.861.257,23	12,08	3.345.008,79	715.539,27
Transporte Rodoviário	8.062.610,00	10.206.266,02	-186.210,00	7.576.796,50	12,86	2.629.469,52	2.155.874,35	6.861.257,23	12,08	3.345.008,79	715.539,27
Desporto e Lazer	304.200,00	356.368,64	36.303,26	298.318,30	0,51	58.050,34	37.451,90	296.229,10	0,52	60.139,54	2.089,20
Desporto Comunitário	304.200,00	356.368,64	36.303,26	298.318,30	0,51	58.050,34	37.451,90	296.229,10	0,52	60.139,54	2.089,20
Encargos Especiais	1.318.830,00	1.488.858,07	251.749,08	1.384.342,48	2,35	104.515,59	286.480,56	1.384.342,48	2,44	104.515,59	0,00
Serviço da Divida Interna	606.000,00	639.500,00	98.071,75	634.375,64	1,08	5.124,36	107.803,23	634.375,64	1,12	5.124,36	0,00
Outros Encargos Especiais	712.830,00	849.358,07	153.677,33	749.966,84	1,27	99.391,23	178.677,33	749.966,84	1,32	99.391,23	0,00

Fonte: GOVBR - Responsabilidade Fiscal, Secretaria de Finanças, 20/Mar/2023, 09h e 46m.



Prefeitura Municipal de Catanduvas - PR  
Relatório Resumido de Execução Orçamentária  
**Demonstrativo da Execução das Despesas por Função/Subfunção**  
Orçamento Fiscal e da Seguridade Social  
Janeiro a Dezembro 2022/Bimestre Novembro-Dezembro

RREO - ANEXO 2 (LRF, Art. 52, inciso II, alínea 'c')

R\$ 1,00

FUNÇÃO/SUBFUNÇÃO	Dotação Inicial	Dotação Atualizada (a)	Despesas Empenhadas			SALDO (c)=(a-b)	Despesas Liquidadas			SALDO (e)=(a-d)	Inscritas em Restos a Pagar Não Processados (f)
			No Bimestre	Até o Bimestre (b)	% (b/total b)		No Bimestre	Até o Bimestre (d)	% (d/total d)		
Reservas	1.556.400,00	1.167.165,00	0,00	0,00	0,00	1.167.165,00	0,00	0,00	1.167.165,00	0,00	
Reserva de Contingência	1.556.400,00	1.167.165,00	0,00	0,00	0,00	1.167.165,00	0,00	0,00	1.167.165,00	0,00	
DESPESAS INTRAORÇAMENTÁRIAS (II)	2.974.090,00	4.037.610,25	2.611.292,18	3.939.693,70	6,68	97.916,55	2.611.292,18	3.939.693,70	97.916,55	0,00	
<b>TOTAL (III)=(I+II)</b>	<b>50.354.748,00</b>	<b>68.221.678,54</b>	<b>12.248.743,55</b>	<b>58.936.918,47</b>	<b>100,00</b>	<b>9.284.760,07</b>	<b>15.592.706,97</b>	<b>56.787.584,74</b>	<b>11.434.093,80</b>	<b>2.149.333,72</b>	

Prefeitura Municipal de Catanduvas - PR  
Relatório Resumido de Execução Orçamentária  
**Demonstrativo da Execução das Despesas por Função/Subfunção**  
Orçamento Fiscal e da Seguridade Social  
Janeiro a Dezembro 2022/Bimestre Novembro-Dezembro

RREO - ANEXO 2 (LRF, Art. 52, inciso II, alínea c<sup>1</sup>)

R\$ 1,00

FUNÇÃO/SUBFUNÇÃO	Dotação Inicial	Dotação Atualizada (a)	Despesas Empenhadas		% (b/total b)	SALDO (c)=(a-b)	Despesas Liquidadas		% (d/total d)	SALDO (e)=(a-d)	Inscritas em Restos a Pagar Não Processados (f)
			No Bimestre	Até o Bimestre (b)			No Bimestre	Até o Bimestre (d)			
<b>DESPESAS(INTRAORÇAMENTÁRIAS) (III)</b>	<b>2.974.090,00</b>	<b>4.037.610,25</b>	<b>2.611.292,18</b>	<b>3.939.693,70</b>	<b>6,68</b>	<b>97.916,55</b>	<b>2.611.292,18</b>	<b>3.939.693,70</b>	<b>6,94</b>	<b>97.916,55</b>	<b>0,00</b>
Legislativa	24.830,00	24.830,00	5.733,87	20.791,16	0,04	4.038,84	5.733,87	20.791,16	0,04	4.038,84	0,00
Ação Legislativa	24.830,00	24.830,00	5.733,87	20.791,16	0,04	4.038,84	5.733,87	20.791,16	0,04	4.038,84	0,00
Administração	228.020,00	148.016,39	37.466,52	146.934,01	0,25	1.082,38	37.466,52	146.934,01	0,26	1.082,38	0,00
Planejamento e Orçamento	22.400,00	11.187,01	2.970,12	11.187,01	0,02	0,00	2.970,12	11.187,01	0,02	0,00	0,00
Administração Geral	113.500,00	69.002,94	17.982,49	68.002,94	0,12	1.000,00	17.982,49	68.002,94	0,12	1.000,00	0,00
Administração Financeira	82.180,00	57.886,44	14.138,45	57.886,44	0,10	0,00	14.138,45	57.886,44	0,10	0,00	0,00
Controle Interno	9.940,00	9.940,00	2.375,46	9.857,62	0,02	82,38	2.375,46	9.857,62	0,02	82,38	0,00
Assistência Social	131.920,00	131.630,30	28.235,68	114.796,68	0,19	16.833,62	28.235,68	114.796,68	0,20	16.833,62	0,00
Administração Geral	92.540,00	92.250,30	19.725,04	82.003,85	0,14	10.246,45	19.725,04	82.003,85	0,14	10.246,45	0,00
Assistência à Criança e ao Adolescente	2.000,00	2.000,00	0,00	0,00	0,00	2.000,00	0,00	0,00	0,00	2.000,00	0,00
Assistência Comunitária	37.380,00	37.380,00	8.510,64	32.792,83	0,06	4.587,17	8.510,64	32.792,83	0,06	4.587,17	0,00
Saúde	470.500,00	533.919,93	128.724,93	515.837,31	0,88	18.082,62	128.724,93	515.837,31	0,91	18.082,62	0,00
Atenção Básica	463.000,00	522.467,58	125.269,40	504.384,96	0,86	18.082,62	125.269,40	504.384,96	0,89	18.082,62	0,00
Vigilância Epidemiológica	7.500,00	11.452,35	3.455,53	11.452,35	0,02	0,00	3.455,53	11.452,35	0,02	0,00	0,00
Trabalho	3.000,00	3.000,00	0,00	0,00	0,00	3.000,00	0,00	0,00	0,00	3.000,00	0,00
Fomento ao Trabalho	3.000,00	3.000,00	0,00	0,00	0,00	3.000,00	0,00	0,00	0,00	3.000,00	0,00
Educação	719.260,00	779.660,48	194.696,87	773.497,13	1,31	6.163,35	194.696,87	773.497,13	1,36	6.163,35	0,00
Alimentação e Nutrição	6.020,00	0,00	0,00	0,00	0,00	0,00	0,00	0,00	0,00	0,00	0,00
Ensino Fundamental	509.100,00	573.660,89	141.059,40	573.660,89	0,97	0,00	141.059,40	573.660,89	1,01	0,00	0,00
Educação Infantil	193.500,00	190.257,88	51.136,58	189.785,09	0,32	472,79	51.136,58	189.785,09	0,33	472,79	0,00
Educação de Jovens e Adultos	7.000,00	7.400,96	1.140,87	4.443,72	0,01	2.957,24	1.140,87	4.443,72	0,01	2.957,24	0,00
Educação Especial	3.640,00	8.340,75	1.360,02	5.607,43	0,01	2.733,32	1.360,02	5.607,43	0,01	2.733,32	0,00
Cultura	35.840,00	35.840,00	2.750,15	14.686,64	0,02	21.153,36	2.750,15	14.686,64	0,03	21.153,36	0,00
Difusão Cultural	35.840,00	35.840,00	2.750,15	14.686,64	0,02	21.153,36	2.750,15	14.686,64	0,03	21.153,36	0,00
Urbanismo	67.200,00	67.200,00	17.961,91	66.598,71	0,11	601,29	17.961,91	66.598,71	0,12	601,29	0,00

Fonte: GOVBR - Responsabilidade Fiscal, Secretaria de Finanças, 20/Mar/2023, 09h e 46m.

Prefeitura Municipal de Catanduvas - PR  
Relatório Resumido de Execução Orçamentária  
**Demonstrativo da Execução das Despesas por Função/Subfunção**  
Orçamento Fiscal e da Seguridade Social  
Janeiro a Dezembro 2022/Bimestre Novembro-Dezembro

RREO - ANEXO 2 (LRF, Art. 52, inciso II, alínea c') R\$ 1,00

FUNÇÃO/SUBFUNÇÃO	Dotação Inicial	Dotação Atualizada (a)	Despesas Empenhadas			SALDO (c)=(a-b)	Despesas Liquidadas			SALDO (e)=(a-d)	Insoritas em Restos a Pagar Não Processados (f)
			No Bimestre	Até o Bimestre (b)	% (b/total b)		No Bimestre	Até o Bimestre (d)	% (d/total d)		
Serviços Urbanos	67.200,00	67.200,00	17.961,91	66.598,71	0,11	601,29	17.961,91	66.598,71	601,29	0,00	
Agricultura	47.600,00	47.228,17	5.149,87	20.267,08	0,03	26.961,09	5.149,87	20.267,08	26.961,09	0,00	
Extensão Rural	47.600,00	47.228,17	5.149,87	20.267,08	0,03	26.961,09	5.149,87	20.267,08	26.961,09	0,00	
Transporte	97.160,00	90.372,04	22.862,47	90.372,04	0,15	0,00	22.862,47	90.372,04	0,00	0,00	
Transporte Rodoviário	97.160,00	90.372,04	22.862,47	90.372,04	0,15	0,00	22.862,47	90.372,04	0,00	0,00	
Desporto e Lazer	11.200,00	5.927,23	1.437,98	5.927,23	0,01	0,00	1.437,98	5.927,23	0,00	0,00	
Desporto Comunitário	11.200,00	5.927,23	1.437,98	5.927,23	0,01	0,00	1.437,98	5.927,23	0,00	0,00	
Encargos Especiais	1.137.560,00	2.169.985,71	2.166.271,93	2.169.985,71	3,68	0,00	2.166.271,93	2.169.985,71	0,00	0,00	
Outros Encargos Especiais	1.137.560,00	2.169.985,71	2.166.271,93	2.169.985,71	3,68	0,00	2.166.271,93	2.169.985,71	0,00	0,00	
<b>TOTAL</b>	<b>2.974.090,00</b>	<b>4.037.610,25</b>	<b>2.611.292,18</b>	<b>3.939.693,70</b>	<b>6,68</b>	<b>97.916,55</b>	<b>2.611.292,18</b>	<b>3.939.693,70</b>	<b>97.916,55</b>	<b>0,00</b>	

MOISES APARECIDO DE SOUZA  
PREFEITO

OZIEL DE OLIVEIRA  
SECRETÁRIO DE FINANÇAS

EDILSON MALAVSKI  
CONTROLE INTERNO

JEFFERSON HAIVAN  
CONTADOR  
CRC PR-058882/0-0



# REPUBBLICAÇÃO





RREO - ANEXO 3 (LRF, Art.53, inciso 1)

R\$ 1,00

ESPECIFICAÇÃO	EVOLUÇÃO DA RECEITA REALIZADA NOS ÚLTIMOS 12 MESES												Total (Últimos 12 Meses)	Previsão Atualizada 2022	
	Jan/2022	Fev/2022	Mar/2022	Abr/2022	Mai/2022	Jun/2022	Jul/2022	Agos/2022	Sep/2022	Out/2022	Nov/2022	Dez/2022			
	Julho/2022	Agosto/2022	Setembro/2022	Outubro/2022	Novembro/2022	Dezembro/2022	Jan/2022	Fev/2022	Mar/2022	Abr/2022	Mai/2022	Jun/2022			
<b>RECEITAS CORRENTES (1)</b>	4.612.950,58	4.746.611,58	4.613.449,69	4.216.390,60	5.340.020,07	4.619.571,40	6.183.786,04	56.215.663,71	56.215.663,71	54.773.135,09					
Impostos, Taxas e Contribuições de Melhoria	4.830.035,85	4.545.554,22	4.235.650,07	4.093.244,42	4.178.399,19	4.178.399,19	4.178.399,19	3.970.325,13	3.970.325,13	3.412.105,00					
	216.119,95	233.080,90	327.565,02	195.161,93	472.050,59	472.050,59	261.455,99	261.455,99	261.455,99	215.000,00					
	279.413,15	371.870,17	375.489,91	425.916,01	194.379,28	194.379,28	617.812,23	261.455,99	617.812,23	12.066,33					
IPTU	1.589,10	1.448,86	36.129,42	49.829,84	105.999,03	105.999,03	12.066,33	261.455,99	12.066,33	2.467,25					
	23.262,27	4.505,14	15.047,87	3.382,39	5.709,10	5.709,10	80.042,24	1.060.921,08	80.042,24	1.207.000,00					
ISS	83.524,90	60.583,25	81.135,45	62.459,29	91.561,35	91.561,35	133.049,30	518.343,62	133.049,30	476.190,00					
	77.547,25	121.992,93	82.627,24	79.671,98	106.725,90	106.725,90	18.680,00	1.497.740,42	18.680,00	826.115,00					
ITBI	31.264,40	24.989,93	47.560,00	14.845,50	46.900,00	46.900,00	74.240,00	1.497.740,42	74.240,00	826.115,00					
	39.363,31	39.350,00	96.300,00	37.750,48	47.100,00	47.100,00	110.735,49	631.913,41	110.735,49	687.800,00					
IRRF	67.080,59	109.301,14	99.128,07	3.192,47	107.320,09	107.320,09	1.664,72	2.304.273,16	3.192,47	1.952.400,00					
	101.470,37	132.002,66	129.479,61	264.800,21	1.664,72	1.664,72	371.765,00	3.125.848,23	371.765,00	1.273.115,06					
Outros Impostos, Taxas e Contribuições de Melhoria	32.680,96	36.757,72	63.621,08	64.834,83	120.271,12	120.271,12	39.931,93	1.273.115,06	64.834,83	687.800,00					
	37.769,95	74.019,44	52.045,19	40.510,95	33.179,56	33.179,56	36.290,68	2.304.273,16	40.510,95	1.952.400,00					
Contribuições	153.839,95	162.379,72	184.360,63	195.686,58	196.108,19	196.108,19	169.272,15	3.125.848,23	195.686,58	1.273.115,06					
	185.563,30	175.876,93	189.060,21	177.253,83	181.779,39	181.779,39	333.092,28	3.125.848,23	177.253,83	1.273.115,06					
Receita Patrimonial	152.638,55	239.275,82	347.051,79	257.877,44	272.847,76	272.847,76	284.532,69	3.125.848,23	257.877,44	1.273.115,06					
	245.286,43	312.490,27	297.127,54	328.438,46	272.847,76	272.847,76	284.532,69	3.125.848,23	328.438,46	1.273.115,06					
Rendimentos de Aplicação Financeira	152.638,55	239.275,82	347.051,79	257.877,44	272.847,76	272.847,76	284.532,69	3.125.848,23	257.877,44	1.273.115,06					
	245.286,43	312.490,27	297.127,54	328.438,46	272.847,76	272.847,76	284.532,69	3.125.848,23	328.438,46	1.273.115,06					
Outras Receitas Patrimoniais	-	-	-	-	-	-	-	-	-	-					
Receita Agropecuária	-	-	-	-	-	-	-	-	-	-					
Receita Industrial	-	-	-	-	-	-	-	-	-	-					
Receita de Serviços	-	-	-	-	-	-	-	-	-	-					
Transferências Correntes	4.082.932,38	4.107.155,70	3.744.723,45	3.560.556,81	4.391.422,84	3.945.220,72	4.932.551,60	46.730.489,14	4.391.422,84	47.857.715,03					
	4.116.005,49	3.678.731,63	3.368.275,31	3.159.033,42	3.643.878,59	4.932.551,60	1.668.723,90	21.504.233,72	3.643.878,59	21.386.453,94					
Cota-Parte do FPM	1.588.650,54	2.217.622,20	1.344.412,56	1.593.604,94	1.772.726,47	1.772.726,47	2.774.426,74	13.090.891,76	1.593.604,94	14.353.071,05					
	2.232.538,01	1.622.059,66	1.493.181,35	1.420.711,56	1.785.575,79	1.785.575,79	1.055.013,79	13.090.891,76	1.420.711,56	14.353.071,05					
Cota-Parte do ICMS	1.026.932,85	995.193,87	1.292.411,06	1.063.693,78	1.280.718,54	1.280.718,54	978.935,67	1.381.082,98	1.063.693,78	1.400.000,00					
	1.048.820,82	1.244.535,24	1.069.085,18	1.041.089,97	1.280.718,54	1.280.718,54	978.935,67	1.381.082,98	1.041.089,97	1.400.000,00					
Cota-Parte do IPVA	597.341,69	154.030,04	153.164,71	136.054,74	113.771,73	113.771,73	58.140,05	1.381.082,98	136.054,74	1.400.000,00					
	35.080,46	39.914,79	31.152,54	20.378,99	17.908,91	17.908,91	24.144,33	1.381.082,98	20.378,99	1.400.000,00					



Prefeitura Municipal de Catanduvas-PR  
 Relatório Resumido da Execução Orçamentária  
**Demonstrativo da Receita Corrente Líquida**  
 Orçamento Fiscal e da Seguridade Social  
 Janeiro/2022 a Dezembro/2022

RECEITA CORRENTE LÍQUIDA AJUSTADA PARA CÁLCULO DOS LIMITES DA DESPESA COM PESSOAL (VII) = (V - VI)	3.804.351,38	3.817.608,94	3.704.799,10	3.384.319,02	4.440.439,00	3.552.586,53	45.758.157,46	45.099.030,09
	4.102.561,38	3.691.094,12	3.446.565,65	3.231.969,91	3.439.417,29	5.142.246,14		
 MOISÉS APARCIDO DE SOUZA PREFEITO	 OZIEL DE OLIVEIRA SECRETÁRIO DE FINANÇAS	 EDILSON MALAVSKI CONTROLE INTERNO	 GEFFERSON PAVAN CONTADOR					

# REPUBLICAÇÃO

RREO - Anexo 4 (LRF, Art. 53, inciso II)

Em Reais


REGIME PRÓPRIO DE PREVIDÊNCIA DOS SERVIDORES - RPPS						
FUNDO EM CAPITALIZAÇÃO (PLANO PREVIDENCIÁRIO)						
	PREVISÃO ATUALIZADA (a)	RECEITAS REALIZADAS Até o Bimestre (b)				
<b>RECEITAS CORRENTES (I)</b>						
<b>Receita de Contribuições dos Segurados</b>						
Ativo	4.816.400,00					7.176.524,68
Inativo	1.206.400,00					1.701.682,16
<b>Pensionista</b>	1.203.000,00					1.700.929,48
Ativo	1.700,00					752,65
Inativo	1.700,00					-
<b>Receita de Contribuições Patronais</b>	1.220.000,00					1.774.870,61
Ativo	1.220.000,00					1.774.870,61
Inativo	-					-
<b>Pensionista</b>	-					-
<b>Receita Patrimonial</b>	1.100.000,00					1.517.113,94
Receitas Imobiliárias	-					-
Receitas de Valores Mobiliários	1.100.000,00					1.517.113,94
Outras Receitas Patrimoniais	-					-
<b>Receita de Serviços</b>	1.290.000,00					2.182.857,97
Compensação Financeira entre os regimes	160.000,00					18.034,88
Aportes Periódicos para Amortização de Déficit Atuarial do RPPS (II)*	1.130.000,00					2.164.823,09
Demais Receitas Correntes	-					-
<b>RECEITAS DE CAPITAL (III)</b>	-					-
Alienação de Bens, Direitos e Ativos	-					-
Amortização de Empréstimos	-					-
Outras Receitas de Capital	-					-
<b>TOTAL DAS RECEITAS DO FUNDO EM CAPITALIZAÇÃO - (IV) = (I+III-II)</b>	3.686.400,00					5.011.701,59
<b>DESPESAS PREVIDENCIÁRIAS - RPPS (FUNDO EM CAPITALIZAÇÃO)</b>						
<b>Benefícios</b>	4.860.000,00	4.770.885,42	4.770.885,42	4.770.088,43		
Aposentadorias	4.000.000,00	3.978.733,81	3.978.733,81	3.977.996,82		
Pensões por Morte	860.000,00	792.151,61	792.151,61	792.151,61		
<b>Outras Despesas Previdenciárias</b>	-	-	-	-		
Compensação Financeira entre os regimes	-	-	-	-		
Demais Despesas Previdenciárias	-	-	-	-		
<b>TOTAL DAS DESPESAS DO FUNDO EM CAPITALIZAÇÃO (V)</b>	4.860.000,00	4.770.885,42	4.770.885,42	4.770.088,43		
<b>RESULTADO PREVIDENCIÁRIO - FUNDO EM CAPITALIZAÇÃO (VI) = (IV - V)*</b>	(1.163.600,00)	240.916,17	240.916,17	241.613,16		

Prefeitura Municipal de Catanduvas-PR  
 RELATÓRIO RESUMIDO DA EXECUÇÃO ORÇAMENTÁRIA  
**DEMONSTRATIVO DAS RECEITAS E DESPESAS PREVIDENCIÁRIAS**  
 ORÇAMENTO FISCAL E DA SEGURIDADE SOCIAL  
 Janeiro a Dezembro 2022/Bimestre Novembro-Dezembro

RREO - Anexo 4 (LRF, Art. 53, inciso II)

Em Reais

RECURSOS RPPS ARRECADADOS EM EXERCÍCIOS ANTERIORES	PREVISÃO ORÇAMENTÁRIA
VALOR	
RESERVA ORÇAMENTÁRIA DO RPPS	PREVISÃO ORÇAMENTÁRIA
VALOR	
APORTES DE RECURSOS PARA O FUNDO EM CAPITALIZAÇÃO DO RPPS	APORTES REALIZADOS
Plano de Amortização - Contribuição Patronal Suplementar	
Plano de Amortização - Aporte Periódico de Valores Predefinidos	
Outros Aportes para o RPPS	
Recursos para Cobertura de Déficit Financeiro	
<b>BENS E DIREITOS DO RPPS (FUNDO EM CAPITALIZAÇÃO)</b>	<b>SALDO ATUAL</b>
Caixa e Equivalentes de Caixa	
Investimentos e Aplicações	17.565.089,93
Outros Bens e Direitos	



Prefeitura Municipal de Catanduvas-PR  
 RELATÓRIO RESUMIDO DA EXECUÇÃO ORÇAMENTÁRIA  
**DEMONSTRATIVO DAS RECEITAS E DESPESAS PREVIDENCIÁRIAS**  
 ORÇAMENTO FISCAL E DA SEGURIDADE SOCIAL  
 Janeiro a Dezembro 2022/Bimestre Novembro-Dezembro

RREO - Anexo 4 (LRF, Art. 53, inciso II)

Em Reais

		FUNDO EM REPARTIÇÃO (PLANO FINANCEIRO)				
		PREVISÃO ATUALIZADA (a)	RECEITAS REALIZADAS Até o Bimestre (b)			
<b>RECEITAS CORRENTES (VII)</b>						
<b>Receita de Contribuições dos Segurados</b>						
Ativo						
Inativo						
<b>Pensionista</b>						
<b>Receita de Contribuições Patronais</b>						
Ativo						
Inativo						
<b>Pensionista</b>						
<b>Receita Patrimonial</b>						
Receitas Imobiliárias						
Receitas de Valores Mobiliários						
Outras Receitas Patrimoniais						
<b>Receita de Serviços</b>						
Compensação Financeira entre os regimes						
Demais Receitas Correntes						
<b>RECEITAS DE CAPITAL (VIII)</b>						
Alienação de Bens, Direitos e Ativos						
Anotação de Empréstimos						
Outras Receitas de Capital						
<b>TOTAL DAS RECEITAS DO FUNDO EM REPARTIÇÃO (IX) = (VII + VIII)</b>						
<b>DESPESAS PREVIDENCIÁRIAS - RPPS (FUNDO EM REPARTIÇÃO)</b>		<b>DOTAÇÃO ATUALIZADA (c)</b>	<b>DESPESAS EMPENHADAS Até o Bimestre (d)</b>	<b>DESPESAS LIQUIDADAS Até o Bimestre (e)</b>	<b>DESPESAS PAGAS Até o Bimestre (e)</b>	<b>INSCRITAS EM RESTOS A PAGAR NÃO PROCESSADOS No Exercício (g)</b>
<b>Benefícios</b>						
Aposentadorias						
Pensões por Morte						
<b>Outras Despesas Previdenciárias</b>						
Compensação Financeira entre os regimes						
Demais Despesas Previdenciárias						
<b>TOTAL DAS DESPESAS DO FUNDO EM REPARTIÇÃO (X)</b>						
<b>RESULTADO PREVIDENCIÁRIO - FUNDO EM REPARTIÇÃO (XI) = (IX - X)²</b>						

FONTE: GOVBR - Responsabilidade Fiscal, Secretaria de Finanças, 20/Mar/2023, 09h e 58m.

Prefeitura Municipal de Catanduvas-PR  
 RELATÓRIO RESUMIDO DA EXECUÇÃO ORÇAMENTÁRIA  
**DEMONSTRATIVO DAS RECEITAS E DESPESAS PREVIDENCIÁRIAS**  
 ORÇAMENTO FISCAL E DA SEGURIDADE SOCIAL  
 Janeiro a Dezembro 2022/Bimestre Novembro-Dezembro

RREO - Anexo 4 (LRF, Art. 53, inciso II)

Em Reais

APORTES DE RECURSOS PARA O FUNDO EM REPARTIÇÃO DO RPPS		APORTES REALIZADOS						
Recursos para Cobertura de Insuficiências Financeiras								
Recursos para Formação de Reserva								
BENS E DIREITOS DO RPPS (FUNDO EM REPARTIÇÃO)		SALDO ATUAL						
Caixa e Equivalentes de Caixa								
Investimentos e Aplicações								
Outros Bens e Direitos								
ADMINISTRAÇÃO DO REGIME PRÓPRIO DE PREVIDÊNCIA DOS SERVIDORES - RPPS								
RECEITAS DA ADMINISTRAÇÃO - RPPS		PREVISÃO ATUALIZADA (a)		RECEITAS REALIZADAS Até o Bimestre (b)				
TOTAL DAS RECEITAS DA ADMINISTRAÇÃO RPPS (XII)								
Despesas Correntes		DOTAÇÃO ATUALIZADA (c)		DESPESAS EMPENHADAS Até o Bimestre (d)		DESPESAS PAGAS Até o Bimestre (f)		INSCRITAS EM RESTOS A PAGAR NÃO PROCESSADOS No Exercício (g)
Despesas Correntes (XIII)								
Passivo e Encargos Sociais								
Demais Despesas Correntes								
Despesas de Capital (XIV)								
TOTAL DAS DESPESAS DA ADMINISTRAÇÃO RPPS (XV) = (XIII + XIV)								
RESULTADO DA ADMINISTRAÇÃO RPPS (XVI) = (XII - XV)								
BENS E DIREITOS - ADMINISTRAÇÃO DO RPPS		SALDO ATUAL						
Caixa e Equivalentes de Caixa								
Investimentos e Aplicações								
Outros Bens e Direitos								
BENEFICIÁRIOS PREVIDENCIÁRIOS MANTIDOS PELO TESOUREIRO		PREVISÃO ATUALIZADA (a)		RECEITAS REALIZADAS Até o Bimestre (b)				
RECEITAS PREVIDENCIÁRIAS (BENEFÍCIOS MANTIDOS PELO TESOUREIRO)								
Contribuições dos Servidores								
Demais receitas Previdenciárias								
TOTAL DAS RECEITAS (BENEFÍCIOS MANTIDOS PELO TESOUREIRO) (XVII)								

FONTE: GOVBR - Responsabilidade Fiscal, Secretaria de Finanças, 20/Mar/2023, 09h e 59m.


Prefeitura Municipal de Catanduvas-PR  
**RELATÓRIO RESUMIDO DA EXECUÇÃO ORÇAMENTÁRIA**  
**DEMONSTRATIVO DAS RECEITAS E DESPESAS PREVIDENCIÁRIAS**  
**ORÇAMENTO FISCAL E DA SEGURIDADE SOCIAL**  
 Janeiro a Dezembro 2022/Bimestre Novembro-Dezembro

RREO - Anexo 4 (LRF, Art. 53, inciso II)


Em Reais


DESPESAS PREVIDENCIÁRIAS (BENEFÍCIOS MANTIDOS PELO TESOURO)	DOTAÇÃO ATUALIZADA (c)	DESPESAS EMPENHADAS Até o Bimestre (d)	DESPESAS LIQUIDADAS Até o Bimestre (e)	DESPESAS PAGAS Até o Bimestre (f)	INSCRITAS EM RESTOS A PAGAR NÃO PROCESSADOS No Exercício (g)
Aposentadorias	-	-	-	-	-
Pensões	-	-	-	-	-
Outras Despesas Previdenciárias	-	-	-	-	-
<b>TOTAL DAS DESPESAS (BENEFÍCIOS MANTIDOS PELO TESOURO) (XVIII)</b>	-	-	-	-	-
<b>RESULTADO DOS BENEFÍCIOS MANTIDOS PELO TESOURO (XIX) = (XVII - XVIII)</b>	-	-	-	-	-

1 Como a Portaria MPS 748/2011 determina que os recursos provenientes desses aportes devem permanecer aplicados, no mínimo, por 5 (cinco) anos, essa receita não deverá compor o total das receitas previdenciárias do período de apuração  
 2 O resultado previdenciário será apresentada por meio da diferença entre a previsão da receita e a dotação da despesa e entre a receita realizada e a despesa liquidada (do 1º ao 5º bimestre) e a despesa empenhada (no 6º bimestre)

  
 MOISES APARECIDO DE SOUZA  
 PREFEITO

  
 OZETE DE OLIVEIRA  
 SECRETÁRIO DE FINANÇAS

  
 EDILSON MALAVSKI  
 CONTROLE INTERNO

  
 JEFFERSON PAVAN  
 CONTADOR  
 CRC PR\_058882/0-0



Prefeitura Municipal de Catanduvas-PR  
 Relatório Resumido da Execução Orçamentária  
**Demonstrativo dos Resultados Primário e Nominal**  
 Orçamento Fiscal e da Seguridade Social  
 Janeiro a Dezembro 2022/Bimestre Novembro-Dezembro

# REPUBLICAÇÃO

R\$ 1,00


RREO - ANEXO VI(LRF, art. 53, inciso III)

RECEITAS PRIMÁRIAS	ACIMA DA LINHA		
	Previsão Atualizada	Até o Bimestre/2022	
		Receitas Realizadas (a)	
RECEITAS CORRENTES(I)	47.565.430,09		49.294.988,44
Impostos, Taxas e Contribuições de Melhoria	3.412.105,00		3.970.325,13
IPTU	215.000,00		261.406,60
ISS	1.207.000,00		1.060.921,08
ITBI	476.190,00		518.343,62
IRRF	826.115,00		1.497.740,42
Outros Impostos, Taxas, e Contribuições de Melhoria	687.800,00		631.913,41
Contribuições	1.952.400,00		2.304.273,16
Receita Patrimonial	1.273.115,06		3.125.848,23
Aplicações Financeiras (II)	1.273.115,06		3.125.848,23
Outras Receitas Patrimoniais	-		-
Transferências Correntes	40.650.010,03		39.809.813,87
Cota-Parte do FPM	17.396.363,15		17.567.324,51
Cota-Parte do ICMS	11.482.456,84		10.472.713,59
Cota-Parte do IPVA	1.120.000,00		1.104.866,14
Cota-Parte do ITR	152.000,00		179.467,94
Transferências da LC 87/1996	-		-
Transferências da LC 61/1989	120.000,00		120.104,87
Transferências do FUNDEB	6.122.362,16		6.083.264,87
Outras Transferências Correntes	4.256.827,88		4.282.071,95
Demais Receitas Correntes	277.800,00		84.728,05
Outras Receitas Financeiras (III)	-		-
Receitas Correntes Restantes	277.800,00		84.728,05
RECEITAS PRIMÁRIAS CORRENTES (IV) = (I - II - III)	46.292.315,03		46.169.140,21
RECEITAS DE CAPITAL (V)	8.144.347,15		4.021.291,35
Operações de Crédito (VI)	-		-
Amortização de Empréstimos (VII)	-		-
Alienação de Bens	385.630,55		402.900,00
Receitas de Alienação de Investimentos Temporários (VIII)	-		-
Receitas de Alienação de Investimentos Permanentes (IX)	-		-
Outras Alienações de Bens	385.630,55		402.900,00
Transferências de Capital	7.758.716,60		3.618.391,35
Convênios	7.692.563,33		3.376.760,21
Outras Transferências de Capital	66.153,27		241.631,14
Outras Receitas de Capital	-		-
Outras Receitas de Capital Não Primárias (X)	-		-
Outras Receitas de Capital Primárias	-		-
RECEITAS PRIMÁRIAS DE CAPITAL (XI) = (V - VI - VII - VIII - IX - X)	8.144.347,15		4.021.291,35
RECEITA PRIMÁRIA TOTAL (XII) = (IV + XI)	54.436.662,18		50.190.431,56


DESPESAS PRIMÁRIAS	Dotação Atualizada	Até o Bimestre/2022					
		Despesas Empenhadas	Despesas Liquidadas	Despesas Pagas (a)	Restos a Pagar Processados Pagos (b)	Restos a Pagar não Processados	
						Liquidados	Pagos (c)
DESPESAS CORRENTES (XIII)	48.409.871,60	45.846.063,37	45.141.679,84	44.761.906,51	108.024,18	628.121,47	628.121,47
Pessoal e Encargos Sociais	25.132.201,56	24.574.537,13	24.574.537,13	24.555.191,18	-	15.777,79	15.777,79
Juros e Encargos da Dívida (XIV)	255.500,00	253.310,26	253.310,26	253.310,26	-	-	-
Outras Despesas Correntes	23.022.170,04	21.018.215,98	20.313.832,45	19.953.405,07	108.024,18	612.343,68	612.343,68
DESPESAS PRIMÁRIAS CORRENTES (XV) = (XIII - XIV)	48.154.371,60	45.592.753,11	44.888.369,58	44.508.596,25	108.024,18	628.121,47	628.121,47
DESPESAS DE CAPITAL (XVI)	14.607.031,69	9.151.161,40	7.706.211,20	7.454.619,78	1.521.179,29	2.950.414,63	2.949.788,28
Investimentos	14.223.031,69	8.770.096,02	7.325.145,82	7.073.554,40	1.521.179,29	2.950.414,63	2.949.788,28
Inversões Financeiras	-	-	-	-	-	-	-
Concessão de Empréstimos e Financiamentos (XVII)	-	-	-	-	-	-	-
Aquisição de Título de Capital já Integralizado (XVIII)	-	-	-	-	-	-	-
Aquisição de Título de Crédito (XIX)	-	-	-	-	-	-	-
Demais Inversões Financeiras	-	-	-	-	-	-	-
Amortização da Dívida (XX)	384.000,00	381.065,38	381.065,38	381.065,38	-	-	-
DESPESAS PRIMÁRIAS DE CAPITAL (XXI) = (XVI - XVII - XVIII - XIX - XX)	14.223.031,69	8.770.096,02	7.325.145,82	7.073.554,40	1.521.179,29	2.950.414,63	2.949.788,28


Prefeitura Municipal de Catanduvas-PR  
 Relatório Resumido da Execução Orçamentária  
**Demonstrativo dos Resultados Primário e Nominal**  
 Orçamento Fiscal e da Seguridade Social  
 Janeiro a Dezembro 2022/Bimestre Novembro-Dezembro

RESERVA DE CONTINGÊNCIA (XXII)	1.167.165,00	-	-	-	-	-	-	
DESPESA PRIMÁRIA TOTAL (XXIII) = (XV + XXI + XXII)	63.544.568,29	54.362.849,13	52.213.515,40	51.582.190,65	1.629.203,47	3.578.536,10	3.577.909,75	
<b>RESULTADO PRIMÁRIO - Acima da Linha (XXIV) = [XIIa - (XXIIIa + XXIIIb + XXIIIc)]</b>							-6.598.832,31	
<b>META FISCAL PARA O RESULTADO PRIMÁRIO</b>							<b>VALOR CORRENTE</b>	
Meta fixada no Anexo de Metas Fiscais da LDO para o exercício de referência							390.613,00	
<b>JUROS NOMINAIS</b>							<b>Até o Bimestre/2022</b>	
							<b>VALOR INCORRIDO</b>	
Juros, Encargos e Variações Monetárias Ativos (XXV)							1.608.734,29	
Juros, Encargos e Variações Monetárias Passivos (XXVI)							96.777,12	
<b>RESULTADO NOMINAL - Acima da Linha (XXVII) = XXIV + (XXV - XXVI)</b>							-5.086.875,14	
<b>META FISCAL PARA O RESULTADO NOMINAL</b>							<b>VALOR CORRENTE</b>	
Meta fixada no Anexo de Metas Fiscais da LDO para o exercício de referência							334.000,00	
<b>ABAIXO DA LINHA</b>								
<b>CÁLCULO DO RESULTADO NOMINAL</b>				<b>SALDO</b>				
				Em 31/Dez/2021 (a)	Até o 6º Bimestre (b)			
DÍVIDA CONSOLIDADA (XXVIII)				4.955.147,12	4.457.775,14			
DEDUÇÕES (XXIX)				15.954.561,61	10.438.775,00			
Disponibilidade de Caixa				15.954.561,61	10.438.775,00			
Disponibilidade de Caixa Bruta				17.583.771,32	11.078.741,75			
(-) Restos a Pagar Processados (XXX)				1.629.203,47	631.194,11			
(-) Depósitos Restituíveis e Valores Vinculados				6,24	8.772,64			
Demais Haveres Financeiros				-	-			
DÍVIDA CONSOLIDADA LÍQUIDA (XXXI) = (XXVIII - XXIX)				-10.999.414,49	-5.980.999,86			
<b>RESULTADO NOMINAL - Abaixo da Linha (XXXII) = (XXXIa - XXXIb)</b>					-5.018.414,63			
<b>AJUSTE METODOLÓGICO</b>							<b>Até o Bimestre/2022</b>	
VARIAÇÃO SALDO RPP = (XXXIII) = (XXXa - XXXb)					998.009,36			
RECEITA DE ALIENAÇÃO DE INVESTIMENTOS PERMANENTES (IX)					-			
PASSIVOS RECONHECIDOS NA DC (XXXIV)					-			
VARIAÇÃO CAMBIAL (XXXV)					-			
PAGAMENTO DE PRECATORIOS INDEBENTADOS DA DC (XXXVI)					-			
AJUSTES RELATIVOS AO RPPS (XXXVII)					-			
OUTROS AJUSTES (XXXVIII)					-			
<b>RESULTADO NOMINAL ABAIXO DA LINHA (XXXIX) = (XXXII - XXXIII - IX + XXXIV + XXXV - XXXVI + XXXVII + XXXVIII)</b>					-6.016.423,99			
<b>RESULTADO PRIMÁRIO - Abaixo da Linha (XL) = XXXIX - (XXV - XXVI)</b>					-7.528.381,16			
<b>INFORMAÇÕES ADICIONAIS</b>							<b>PREVISÃO ORÇAMENTÁRIA</b>	
SALDO DE EXERCÍCIOS ANTERIORES					10.161.901,30			
Recursos Arrecadados em Exercícios Anteriores - RPPS					-			
Superávit Financeiro Utilizado para Abertura e Reabertura de Créditos Adicionais					10.161.901,30			
RESERVA ORÇAMENTÁRIA DO RPPS					-			

  
 MOISÉS APARECIDO DE SOUZA  
 PREFEITO

  
 OZIEL DE OLIVEIRA  
 SECRETÁRIO DE FINANÇAS

  
 EDILSON MALAVSKI  
 CONTROLE INTERNO

  
 GEPPERSON PAVAN  
 CONTADOR  
 CRC PR-058882/0-0

# REPUBLIÇÃO

RESTOS A PAGAR (I)	RESTOS A PAGAR PROCESSADOS					RESTOS A PAGAR NÃO PROCESSADOS					Saldo Total (L1+L2)	
	Inscritos		Pagos (C)	Cancelados (D)	Saldo em aberto (E)	Inscritos		Liquidados (H)	Pagos (I)	Cancelados (J)		Saldo em aberto (K+L+M)
	Em Exercícios Anteriores (A)	Em 31 de dezembro de 2021 (B)				Em Exercícios Anteriores (F)	Em 31 de dezembro de 2021 (G)					
RESTOS A PAGAR (EXCETO INTRA-ORÇAMENTÁRIOS) (I)	38.037,99	1.591.165,48	1.629.203,47	-	-	177.259,62	4.659.012,95	3.578.536,10	3.577.909,75	258.459,64	999.903,18	999.903,18
PODER EXECUTIVO	38.037,99	1.591.165,48	1.629.203,47	-	-	177.259,62	4.659.012,95	3.578.536,10	3.577.909,75	258.459,64	999.903,18	999.903,18
PODER LEGISLATIVO	-	-	-	-	-	-	-	-	-	-	-	-
CÂMARA MUNICIPAL	38.037,99	1.591.165,48	1.629.203,47	-	-	177.259,62	4.659.012,95	3.578.536,10	3.577.909,75	258.459,64	999.903,18	999.903,18

MOISES APARECIDO DE SOUZA  
PREFEITO

OZIELE DE OLIVEIRA  
SECRETÁRIO DE FINANÇAS

EDILSON MALAVSKI  
CONTROLE INTERNO

EDILSON MALAVSKI  
CONTADOR  
CRC PR-0588882/0-0

Prefeitura Municipal de Catanduvas-PR  
 RELATÓRIO RESUMIDO DA EXECUÇÃO ORÇAMENTÁRIA  
**DEMONSTRATIVO DAS RECEITAS E DESPESAS COM MANUTENÇÃO E DESENVOLVIMENTO DO ENSINO - MDE**  
 ORÇAMENTO FISCAL E DA SEGURIDADE SOCIAL  
 Janeiro a Dezembro 2022/Bimestre Novembro-Dezembro

**REPÚBLICAÇÃO**

RREO - Anexo 8 (LDB art. 72)

Em Reais

RECEITA RESULTANTE DE IMPOSTOS (Arts. 212 e 212-A da Constituição Federal)		PREVISÃO ATUALIZADA (a)	RECEITAS REALIZADAS Até o Bimestre (b)
<b>1- RECEITA DE IMPOSTOS</b>			
1.1- Receita Resultante do Imposto sobre a Propriedade Predial e Territorial Urbana – IPTU			
		2.724.305,00	3.338.411,72
		215.000,00	261.406,60
1.2- Receita Resultante do Imposto sobre Transmissão Inter-Vivos – ITBI			
		476.190,00	518.343,62
1.3- Receita Resultante do Imposto sobre Serviços de Qualquer Natureza – ISS			
		1.207.000,00	1.060.921,08
		826.115,00	1.497.740,42
1.4- Receita Resultante do Imposto de Renda Retido na Fonte – IRRF			
		37.481.420,58	36.423.064,16
<b>2- RECEITA DE TRANSFERÊNCIAS CONSTITUCIONAIS E LEGAIS</b>			
2.1- Cota-Parte FPM			
		21.385.453,94	21.504.233,72
2.1.1- Parcela referente à CF, art. 159, I, alínea b			
		19.945.453,94	19.684.547,52
2.1.2- Parcela referente à CF, art. 159, I, alíneas d e e			
		1.440.000,00	1.819.686,20
2.2- Cota-Parte ICMS			
		14.353,071,05	13.090.891,76
2.3- Cota-Parte IPI-Exportação			
		150.000,00	150.131,12
2.4- Cota-Parte ITR			
		190.000,00	224.334,78
2.5- Cota-Parte IPVA			
		1.400.000,00	1.381.082,98
2.6- Cota-Parte IOF-Ouro			
		-	-
		2.895,59	72.389,80
2.7- Compensações Financeiras Provenientes de Impostos e Transferências Constitucionais			
		40.205.725,58	39.761.475,88
<b>3- TOTAL DA RECEITA RESULTANTE DE IMPOSTOS (1 + 2)</b>			
		7.208.284,12	6.920.675,27
<b>4- TOTAL DESTINADO AO FUNDEB - 20% DE ((2.1.1) + (2.2) + (2.3) + (2.4) + (2.5) + (2.7))</b>			
		1.441.768,82	1.384.135,05
<b>5- VALOR MÍNIMO A SER APLICADO EM MDE ALEM DO VALOR DESTINADO AO FUNDEB - 5% DE ((2.1.1) + (2.2) + (2.3) + (2.4) + (2.5) + (2.7)) + 25% DE ((1.1) + (1.2) + (1.3) + (1.4) + (1.2.1) + (2.6))</b>			
		2.843.147,28	3.019.693,38

RECEITAS RECEBIDAS DO FUNDEB NO EXERCÍCIO		FUNDEB PREVISÃO ATUALIZADA (a)	RECEITAS REALIZADAS Até o Bimestre (b)
<b>6- RECEITAS RECEBIDAS DO FUNDEB</b>			
6.1- FUNDEB - Impostos e Transferências de Impostos			
		6.132.862,16	6.170.079,36
6.1.1- Principal			
		6.129.921,68	6.170.079,36
6.1.2- Rendimentos de Aplicação Financeira			
		6.119.421,68	6.083.264,87
6.2- FUNDEB - Complementação da União - VAAF			
		10.500,00	-
6.2.1- Principal			
		2.940,48	86.814,49
		2.940,48	-
6.2.2- Rendimentos de Aplicação Financeira			
		-	-
6.3- FUNDEB - Complementação da União - VAAAT			
		-	-
6.3.1- Principal			
		-	-

Fonte: GOVBR - Responsabilidade Fiscal, Secretaria de Finanças, 20/Mar/2023, 14h e 47m.

Prefeitura Municipal de Catanduvás-PR  
 RELATÓRIO RESUMIDO DA EXECUÇÃO ORÇAMENTÁRIA  
 DEMONSTRATIVO DAS RECEITAS E DESPESAS COM MANUTENÇÃO E DESENVOLVIMENTO DO ENSINO - MDE  
 ORÇAMENTO FISCAL E DA SEGURIDADE SOCIAL  
 Janeiro a Dezembro 2022/Bimestre Novembro-Dezembro

RREO - Anexo 8 (LDB art. 72)

Em Reais

FUNDER	PREVISÃO ATUALIZADA (a)		RECEITAS REALIZADAS Até o Bimestre (b)	
	RECEITAS RECEBIDAS DO FUNDER NO EXERCÍCIO	RESULTADO LÍQUIDO DAS TRANSFERÊNCIAS DO FUNDER (6.1.1 - 4)¹	RECEITAS RECEBIDAS DO FUNDER NO EXERCÍCIO	RESULTADO LÍQUIDO DAS TRANSFERÊNCIAS DO FUNDER (6.1.1 - 4)¹
6.3.2 - Rendimentos de Aplicação Financeira	-	-	-	-
7- RESULTADO LÍQUIDO DAS TRANSFERÊNCIAS DO FUNDER (6.1.1 - 4)¹	-	(1.088.862,44)	-	(837.410,40)

VALOR	RECURSOS RECEBIDOS EM EXERCÍCIOS ANTERIORES E NÃO UTILIZADOS (SUPERÁVIT)		RECURSOS RECEBIDOS EM EXERCÍCIOS ANTERIORES E NÃO UTILIZADOS (SUPERÁVIT)	
	8- TOTAL DOS RECURSOS DE SUPERÁVIT	8-1- SUPERÁVIT DO EXERCÍCIO IMEDIATAMENTE ANTERIOR	8-2- SUPERÁVIT RESIDUAL DE OUTROS EXERCÍCIOS	8-2- SUPERÁVIT RESIDUAL DE OUTROS EXERCÍCIOS
592.799,29	592.799,29	518.980,56	592.799,29	518.980,56
6.782.878,65	6.782.878,65	73.818,73	6.782.878,65	73.818,73

DESPESAS COM RECURSOS DO FUNDER (Por Área de Atuação)²	DOTAÇÃO ATUALIZADA (c)	DESPESAS EMPENHADAS Até o Bimestre (d)	DESPESAS LIQUIDADAS Até o Bimestre (e)	DESPESAS PAGAS Até o Bimestre (f)	DESPESAS PAGAS NÃO PROCESSADAS Até o Bimestre (g)	INSCRITAS EM RESTOS A PAGAR NÃO PROCESSADOS (SEM DISPONIBILIDADE DE CAIXA) (h)				
							10- PROFESSIONAIS DA EDUCAÇÃO BÁSICA	10-1- Educação Infantil	10.1.1- Creche	10.1.2- Pré-escola
6.575.742,83	6.575.742,83	6.555.793,52	6.555.793,52	6.555.793,52	6.555.793,52	6.555.793,52				
1.439.629,30	1.439.629,30	1.430.399,52	1.430.399,52	1.430.399,52	1.430.399,52	1.430.399,52				
1.439.629,30	1.439.629,30	1.430.399,52	1.430.399,52	1.430.399,52	1.430.399,52	1.430.399,52				
-	-	-	-	-	-	-				
5.136.113,59	5.136.113,59	5.125.394,00	5.125.394,00	5.125.394,00	5.125.394,00	5.125.394,00				
147.202,72	147.202,72	147.202,72	147.202,72	147.202,72	147.202,72	147.202,72				
-	-	-	-	-	-	-				
147.202,72	147.202,72	147.202,72	147.202,72	147.202,72	147.202,72	147.202,72				
6.722.945,55	6.722.945,55	6.702.996,24	6.702.996,24	6.628.031,84	6.628.031,84	6.628.031,84				

DESPESAS CUSTEADAS COM RECEITAS DO FUNDER RECEBIDAS NO EXERCÍCIO	INDICADORES DO FUNDER					
	DESPESAS EMPENHADAS Até o Bimestre (d)	DESPESAS LIQUIDADAS Até o Bimestre (e)	DESPESAS PAGAS Até o Bimestre (f)	INSCRITAS EM RESTOS A PAGAR NÃO PROCESSADOS (SEM DISPONIBILIDADE DE CAIXA) (h)	INSCRITAS EM RESTOS A PAGAR NÃO PROCESSADOS (SEM DISPONIBILIDADE DE CAIXA) (i)	INSCRITAS EM RESTOS A PAGAR NÃO PROCESSADOS (SEM DISPONIBILIDADE DE CAIXA) (j)
13- Total das Despesas do FUNDER com Profissionais da Educação Básica	6.112.912,85	6.037.948,45	6.037.948,45	74.964,40	-	-
14- Total das Despesas custeadas com FUNDEB - Impostos e Transferências de Impostos	6.112.912,85	6.037.948,45	6.037.948,45	-	-	-
15- Total das Despesas custeadas com FUNDEB - Complementação da União - VAAF	-	-	-	-	-	-
16- Total das Despesas custeadas com FUNDEB - Complementação da União - VAAF	-	-	-	-	-	-
17- Total das Despesas custeadas com FUNDEB - Complementação da União - VAAF Aplicadas na Educação Infantil	-	-	-	-	-	-
18- Total das Despesas custeadas com FUNDEB - Complementação da União - VAAF Aplicadas em Despesa de Capital	-	-	-	-	-	-

Prefeitura Municipal de Catanduvas-PR  
**RELATÓRIO RESUMIDO DA EXECUÇÃO ORÇAMENTÁRIA  
 DEMONSTRATIVO DAS RECEITAS E DESPESAS COM MANUTENÇÃO E DESENVOLVIMENTO DO ENSINO - MDE  
 ORÇAMENTO FISCAL E DA SEGURIDADE SOCIAL**  
 Janeiro a Dezembro 2022/Bimestre Novembro-Dezembro

Em Reais

**RREO - Anexo 8 (LDB art. 72)**

INDICADORES - Art. 212-A, inciso XI e § 3º - Constituição Federal	VALOR EXIGIDO (i)	VALOR APLICADO (j)	VALOR CONSIDERADO APÓS DEDUÇÕES (k)	% APLICADO (l)
19- Mínimo de 70% do FUNDEB na Remuneração dos Profissionais da Educação Básica	4.319.055,55	5.966.350,98	5.966.350,98	96,70
20 - Percentual de 50% da Complementação da União ao FUNDEB (VAAT) na Educação Infantil	-	-	-	-
21- Mínimo de 15% da Complementação da União ao FUNDEB - VAAT em Despesas de Capital	-	-	-	-

INDICADOR - Art. 25, § 3º - Lei nº 14.113, de 2020 - (Máximo de 10% de Superávit)	VALOR MÁXIMO PERMITIDO (m)	VALOR NÃO APLICADO (n)	VALOR NÃO APLICADO APÓS AJUSTE (o)	% NÃO APLICADO (p)
22- Total da Receita Recebida e não Aplicada no Exercício	617.007,94	57.166,51	57.166,51	0,93

INDICADOR - Art. 25, § 3º - Lei nº 14.113, de 2020 (Aplicação do Superávit de Exercício Anterior)	VALOR DE SUPERÁVIT PERMITIDO NO EXERCÍCIO ANTERIOR (q)	VALOR NÃO APLICADO NO EXERCÍCIO ANTERIOR (r)	VALOR DE SUPERÁVIT APLICADO ATÉ O PRIMEIRO QUADRIMESTRE (s)	VALOR APLICADO ATÉ O PRIMEIRO QUADRIMESTRE QUE INTEGRARA O LIMITE CONSTITUCIONAL (t)	VALOR APLICADO APÓS O PRIMEIRO QUADRIMESTRE (u)	VALOR NÃO APLICADO (v) = (r) - (s) - (u)
23- Total das Despesas do FUNDEB com Profissionais da Educação Básica	521.819,18	518.980,56	592.799,29	521.819,18	-	-
23.1 - Total das Despesas custeadas com FUNDEB - Impostos e Transferências de Impostos	520.152,91	515.623,81	589.442,54	515.623,81	-	-
23.2 - Total das Despesas custeadas com FUNDEB - Complementação da União - VAAT	1.666,27	3.356,75	3.356,75	3.356,75	-	-

DESPESAS COM MANUTENÇÃO E DESENVOLVIMENTO DO ENSINO - MDE - CUSTEADAS COM RECEITA DE IMPOSTOS (EXCETO FUNDEB)	DOTAÇÃO ATUALIZADA (c)	DESPESAS EMPENHADAS Até o Bimestre (d)	DESPESAS LÍQUIDAS Até o Bimestre (e)	DESPESAS PAGAS Até o Bimestre (f)	INSCRITAS EM RESTOS A PAGAR NÃO PROCESSADOS (g)	VALOR	APURAÇÃO DAS DESPESAS PARA FINS DE LIMITE MÍNIMO CONSTITUCIONAL	
							APURAÇÃO DAS DESPESAS PARA FINS DE LIMITE MÍNIMO CONSTITUCIONAL	VALOR
24- EDUCAÇÃO INFANTIL	905.255,08	890.384,25	796.345,85	793.731,26	-	11.018.771,58	11.018.771,58	-
24.1 - Creche	905.255,08	890.384,25	796.345,85	793.731,26	-	897.410,40	897.410,40	-
24.2 - Pré-escola	-	-	-	-	-	-	-	-
25- ENSINO FUNDAMENTAL	3.591.279,18	3.499.850,77	3.387.976,98	3.335.538,52	-	11.855.473,81	11.855.473,81	-
25- TOTAL DAS DESPESAS COM AÇÕES TÍPICAS DE MDE (24 + 25)	4.496.534,26	4.390.235,02	4.184.322,83	4.129.269,78	-	11.018.771,58	11.018.771,58	-
26- TOTAL DAS DESPESAS COM RECURSOS DE IMPOSTOS (FUNDEB E RECEITA DE IMPOSTOS) = (L14(d) ou e) + L26(d) ou e) + L23.1(i))	-	-	-	-	-	-	-	-
27- TOTAL DAS DESPESAS DE MDE CUSTEADAS COM RECURSOS DE IMPOSTOS (FUNDEB E RECEITA DE IMPOSTOS) = (L14(d) ou e) + L26(d) ou e) + L23.1(i))	-	-	-	-	-	-	-	-
28 (-) RESULTADO LÍQUIDO DAS TRANSFERÊNCIAS DO FUNDEB = (L7)	-	-	-	-	-	-	-	-
29 (-) RESTOS A PAGAR NÃO PROCESSADOS INSCRITOS NO EXERCÍCIO SEM DISPONIBILIDADE FINANCEIRA DE RECURSOS DO FUNDEB IMPOSTOS* = (L14n)	-	-	-	-	-	-	-	-
30 (-) RESTOS A PAGAR NÃO PROCESSADOS INSCRITOS NO EXERCÍCIO SEM DISPONIBILIDADE FINANCEIRA DE RECURSOS DE IMPOSTOS* e 7	-	-	-	-	-	-	-	-
31 (-) CANCELAMENTO, NO EXERCÍCIO, DE RESTOS A PAGAR INSCRITOS COM DISPONIBILIDADE FINANCEIRA DE RECURSOS DE IMPOSTOS VINCULADOS AO ENSINO	-	-	-	-	-	-	-	-
32- TOTAL DAS DESPESAS PARA FINS DE LIMITE (27 - (28 + 29 + 30 + 31))	-	-	-	-	-	-	-	-

APURAÇÃO DO LIMITE MÍNIMO CONSTITUCIONAL**	VALOR EXIGIDO (x)	VALOR APLICADO (w)	% APLICADO (y)
33- APLICAÇÃO EM MDE SOBRE A RECEITA RESULTANTE DE IMPOSTOS	9.940.369,97	11.855.473,81	29,82

Prefeitura Municipal de Catanduvas-PR  
 RELATÓRIO RESUMIDO DA EXECUÇÃO ORÇAMENTÁRIA  
 DEMONSTRATIVO DAS RECEITAS E DESPESAS COM MANUTENÇÃO E DESENVOLVIMENTO DO ENSINO - MDE  
 ORÇAMENTO FISCAL E DA SEGURIDADE SOCIAL  
 Janeiro a Dezembro 2022/Bimestre Novembro-Dezembro

RREO - Anexo 8 (LDB art. 72)

Em Reais

RESTOS A PAGAR INSCRITOS EM EXERCÍCIOS ANTERIORES COM DISPONIBILIDADE FINANCEIRA DE RECURSOS DE IMPOSTOS E DO FUNDEB*	SALDO INICIAL (z)	RP LIQUIDADOS (aa)	RP PAGOS (ab)	RP CANCELADOS (ac)	SALDO FINAL (ad) = (z) - (ab) - (ac)
34- RESTOS A PAGAR DE DESPESAS COM MDE	268.135,42	267.427,15	267.427,15	708,27	-
34.1 - Executadas com Recursos de Impostos e Transferências de Impostos	248.128,31	247.420,04	247.420,04	708,27	-
34.2 - Executadas com Recursos do FUNDEB - Impostos	20.007,11	20.007,11	20.007,11	-	-
34.3 - Executadas com Recursos do FUNDEB - Complementação da União (VAAT + VAAF)	-	-	-	-	-

RECEITAS ADICIONAIS PARA FINANCIAMENTO DO ENSINO	OUTRAS INFORMAÇÕES PARA CONTROLE				RECEITAS REALIZADAS Até o Bimestre (b)
	PREVISÃO ATUALIZADA (a)	DESPESAS EMPENHADAS Até o Bimestre (d)	DESPESAS LIQUIDADAS Até o Bimestre (e)	DESPESAS PAGAS Até o Bimestre (f)	
35- RECEITA DE TRANSFERÊNCIAS DO FNDE (INCLUINDO RENDIMENTOS DE APLICAÇÃO FINANCEIRA)					724.273,48
35.1 - Salário-Educação	621.000,00	621.000,00	-	-	500.535,79
35.2 - PDDE	380.000,00	-	-	-	-
35.3 - PNAE	120.500,00	120.500,00	-	-	105.974,09
35.4 - PNATE	120.500,00	120.500,00	-	-	105.236,51
35.5 - Outras Transferências do FNDE	-	-	-	-	12.527,09
36- RECEITA DE TRANSFERÊNCIAS DE CONVÊNIOS	-	-	-	-	-
37- RECEITA DE ROYALTIES DESTINADOS À EDUCAÇÃO	-	-	-	-	-
38- RECEITA DE OPERAÇÕES DE CRÉDITO VINCULADAS À EDUCAÇÃO	-	-	-	-	-
39- OUTRAS RECEITAS PARA FINANCIAMENTO DO ENSINO	451.579,94	451.579,94	-	-	434.159,67
40- TOTAL DAS RECEITAS ADICIONAIS PARA FINANCIAMENTO DO ENSINO = (35 + 36 + 37 + 38 + 39)	1.072.579,94	1.072.579,94	-	-	1.158.833,15

DESPESAS CUSTEADAS COM RECEITAS ADICIONAIS PARA FINANCIAMENTO DO ENSINO (Por Área de Atuação)*	DOTAÇÃO ATUALIZADA (c)	DESPESAS				INSCRITAS EM RESTOS A PAGAR NÃO PROCESSADOS (g)
		EMPENHADAS Até o Bimestre (d)	LIQUIDADAS Até o Bimestre (e)	PAGAS Até o Bimestre (f)		
41- EDUCAÇÃO INFANTIL	142.746,49	82.848,47	22.997,57	20.847,57	-	
41.1- Creche	92.746,49	82.848,47	22.997,57	20.847,57	-	
41.2- Pré-escola	50.000,00	-	-	-	-	
42- ENSINO FUNDAMENTAL	2.422.900,71	2.086.986,61	1.964.840,61	1.964.840,61	-	
43- ENSINO MÉDIO	-	-	-	-	-	
44- ENSINO SUPERIOR	-	-	-	-	-	
45- ENSINO PROFISSIONAL NÃO INTEGRADO AO ENSINO REGULAR	-	-	-	-	-	
46- TOTAL DAS DESPESAS CUSTEADAS COM RECEITAS ADICIONAIS PARA FINANCIAMENTO DO ENSINO (41+42+43+44+45)	2.565.647,20	2.169.835,08	1.987.838,18	1.985.688,18	-	

Prefeitura Municipal de Catanduvas-PR  
 RELATORIO RESUMIDO DA EXECUÇÃO ORÇAMENTÁRIA  
 DEMONSTRATIVO DAS RECEITAS E DESPESAS COM MANUTENÇÃO E DESENVOLVIMENTO DO ENSINO - MDE  
 ORÇAMENTO FISCAL E DA SEGURIDADE SOCIAL  
 Janeiro a Dezembro 2022/Bimestre Novembro-Dezembro

Em Reais

RREO - Anexo 8 (LDB art. 72)		TOTAL GERAL DAS DESPESAS COM EDUCAÇÃO					INSCRITAS EM RESTOS A PAGAR NÃO PROCESSADOS	
		DOTAÇÃO ATUALIZADA (c)	DESPESAS EMPENHADAS Até o Bimestre (d)	DESPESAS LIQUIDADAS Até o Bimestre (e)	DESPESAS PAGAS Até o Bimestre (f)	(g)		
47-TOTAL GERAL DAS DESPESAS COM EDUCAÇÃO (12 + 26 + 46)		14.380.642,20	13.858.581,53	13.395.708,04	13.338.504,99	462.873,49		
47.1- Despesas Correntes		13.113.183,66	12.763.043,42	12.314.169,93	12.269.866,88	448.873,49		
47.1.1- Pessoal Ativo		8.442.583,21	8.406.961,27	8.406.961,27	8.406.961,27	-		
47.1.2- Pessoal Inativo		-	-	-	-	-		
47.1.3- Transferências às instituições comunitárias, confessionais ou filantrópicas sem fins lucrativos		-	-	-	-	-		
47.1.4- Outras Despesas Correntes		4.670.600,45	4.356.082,15	3.907.208,66	3.862.905,61	448.873,49		
47.2- Despesas de Capital		1.267.458,54	1.095.538,11	1.081.538,11	1.068.638,11	14.000,00		
47.2.1- Transferências às instituições comunitárias, confessionais ou filantrópicas sem fins lucrativos		-	-	-	-	-		
47.2.2- Outras Despesas de Capital		1.267.458,54	1.095.538,11	1.081.538,11	1.068.638,11	14.000,00		
<b>CONTROLE DA DISPONIBILIDADE FINANCEIRA E CONCILIAÇÃO BANCÁRIA</b>		<b>FUNDEB (a-e)</b>	<b>FUNDEB (a-e)</b>	<b>FUNDEB (a-e)</b>	<b>SALÁRIO EDUCAÇÃO (a-f)</b>			
48- DISPONIBILIDADE FINANCEIRA EM 31 DE DEZEMBRO DE 2021			613.201,63			751.455,85		
49- (+) INGRESSO DE RECURSOS ATÉ O BIMESTRE (organatório)			6.170.079,36			500.535,79		
50- (-) PAGAMENTOS EFETUADOS ATÉ O BIMESTRE (organatório e restos a pagar)			6.650.754,85			624.727,25		
51- (-) DISPONIBILIDADE FINANCEIRA ATÉ O BIMESTRE			132.526,14			627.264,39		
52- (+) AJUSTES POSITIVOS (RETENÇÕES E OUTROS VALORES EXTRAORÇAMENTÁRIOS)			-			-	22,00	
53- (-) AJUSTES NEGATIVOS (OUTROS VALORES EXTRAORÇAMENTÁRIOS)			-			-		
54- (=) SALDO FINANCEIRO CONCILiado (Saldo Bancário)			132.526,14			627.242,39		

1 SE RESULTADO LÍQUIDO DA TRANSFERÊNCIA (7) > 0 = ACRÉSCIMO RESULTANTE DAS TRANSFERÊNCIAS DO FUNDEB. SE RESULTADO LÍQUIDO DA TRANSFERÊNCIA (7) < 0 = DECRÉSCIMO RESULTANTE DAS TRANSFERÊNCIAS DO FUNDEB.

2 Limites mínimos anuais a serem cumpridos no encerramento do exercício.

3 Art. 25, § 3º, Lei 14.113/2020: "Até 10% (dez por cento) dos recursos recebidos à conta dos Fundos, inclusive relativos à complementação da União, nos termos do § 2º do art. 16 desta Lei, poderão ser utilizados no primeiro quadrimestre do exercício imediatamente subsequente, mediante abertura de crédito adicional.

4 Os valores referentes à parcela dos Restos a Pagar inscritos sem disponibilidade financeira vinculada à educação deverão ser informados somente no RREO do último bimestre do exercício.

5 Nos cinco primeiros bimestres do exercício o acompanhamento será feito com base na despesa liquidada. No último bimestre do exercício, o valor deverá corresponder ao total da despesa empenhada.

6 As linhas representam áreas de atuação e não correspondem exatamente às subdivisões da Função Educação. As despesas classificadas nas demais subdivisões típicas e nas subdivisões atípicas deverão ser rateadas pelas áreas de atuação.

7 Valor inscrito em RPPM sem disponibilidade na ativa. Não deve ser considerado na anulação, nem em transferências e limites.

MOISES APARECIDO DE SOUZA  
PREFEITO

OSIEL DE OLIVEIRA  
SECRETÁRIO DE FINANÇAS

EDILSON MALAVSKI  
CONTROLE INTERNO

GEFFERSON PAVAN  
CONTADOR



PREFEITURA MUNICIPAL DE CATANDUVAS-PR  
 RELATÓRIO RESUMIDO DA EXECUÇÃO ORÇAMENTÁRIA  
**DEMONSTRATIVO DAS RECEITAS DE OPERAÇÕES DE CRÉDITO E DESPESAS DE CAPITAL (REGRA DE OURO)**  
 ORÇAMENTOS FISCAL E DA SEGURIDADE SOCIAL  
 JANEIRO A DEZEMBRO 2022/BIMESTRE NOVEMBRO-DEZEMBRO

## REPUBLICAÇÃO

RREO – ANEXO 9 (LRF, art.53, § 1º, inciso I)


Em Reais

<b>RECEITAS</b>	<b>PREVISÃO ATUALIZADA</b> (a)	<b>RECEITAS REALIZADAS</b> (b)	<b>SALDO NÃO REALIZADO</b> (c) = (a-b)
RECEITAS DE OPERAÇÕES DE CRÉDITO <sup>1</sup> (I)	-	-	-

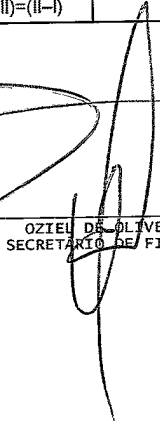
<b>DESPESAS</b>	<b>DOTAÇÃO ATUALIZADA</b> (d)	<b>DESPESAS EMPENHADAS</b> (e)	<b>SALDO NÃO EXECUTADO</b> (f)=(d-e)
DESPESAS DE CAPITAL	14.607.031,69	9.151.161,40	5.455.870,29
Investimentos	14.223.031,69	8.770.096,02	5.452.935,67
Inversões Financeiras	-	-	-
Amortização da Dívida	384.000,00	381.065,38	2.934,62
(-)Incentivos Fiscais a Contribuinte	-	-	-
(-)Incentivos Fiscais a Contribuinte por Instituições Financeiras	-	-	-
DESPESAS DE CAPITAL LÍQUIDA (II)	14.607.031,69	9.151.161,40	5.455.870,29

RESULTADO PARA APURAÇÃO DA REGRA DE OURO (III)=(II-I)	14.607.031,69	9.151.161,40	5.455.870,29
---	---------------	--------------	--------------


Notas:

<sup>1</sup> Operações de Crédito descritas na CF, art. 167, inciso III



MOISÉS APARECIDO DE SOUZA  
PREFEITO



OZIEL DE OLIVEIRA  
SECRETÁRIO DE FINANÇAS



EDILSON MALAVSKI  
CONTROLE INTERNO



GEFFERSON PAVAN  
CONTADOR  
CRC PR-058862/0-0

PREFEITURA MUNICIPAL DE CATANDUVAS - PR  
RELATÓRIO RESUMIDO DA EXECUÇÃO ORÇAMENTÁRIA  
DEMONSTRATIVO DA PROJEÇÃO ATUARIAL DO REGIME PRÓPRIO DE  
PREVIDÊNCIA DOS SERVIDORES  
ORÇAMENTOS FISCAL E DA SEGURIDADE SOCIAL

**REPUBLICAÇÃO**

2022 a 2095

RREO – ANEXO 10 (LRF, art. 53, § 1º, inciso II)

Em Reais

PLANO PREVIDENCIÁRIO				
EXERCÍCIO	RECEITAS	DESPESAS	RESULTADO	SALDO FINANCEIRO
	PREVIDENCIÁRIAS	PREVIDENCIÁRIAS	PREVIDENCIÁRIO	DO EXERCÍCIO
	(a)	(b)	(c)=(a-b)	(d) = ("d" exercício anterior)+(c)
2021	-	-	-	15.158.653,38
2022	6.293.688,95	4.019.413,83	2.274.275,12	17.432.928,50
2023	7.619.044,69	4.248.186,76	3.370.857,93	20.803.786,43
2024	8.208.021,28	4.600.173,55	3.607.847,73	24.411.634,16
2025	8.496.013,78	4.670.221,44	3.825.792,34	28.237.426,50
2026	8.828.540,70	5.129.796,09	3.698.744,61	31.936.171,11
2027	9.131.124,83	5.306.639,70	3.824.485,13	35.760.656,24
2028	9.441.562,67	5.483.579,97	3.957.982,70	39.718.638,94
2029	9.768.562,78	5.763.618,48	4.004.944,30	43.723.583,24
2030	10.095.048,76	5.998.163,89	4.096.884,87	47.820.468,11
2031	10.444.027,31	6.441.027,66	4.002.999,65	51.823.467,76
2032	10.759.472,72	6.531.218,67	4.228.254,05	56.051.721,81
2033	11.105.507,76	6.830.877,69	4.274.630,07	60.326.351,88
2034	11.446.657,02	7.030.681,08	4.415.975,94	64.742.327,82
2035	11.792.625,45	7.180.673,62	4.611.951,83	69.354.279,65
2036	12.146.570,30	7.279.307,89	4.867.262,41	74.221.542,06
2037	12.533.349,16	7.592.761,75	4.940.587,41	79.162.129,47
2038	12.934.319,94	8.024.457,30	4.909.862,64	84.071.992,11
2039	13.314.512,52	8.215.263,60	5.099.248,92	89.171.241,03
2040	13.706.649,16	8.409.083,58	5.297.565,58	94.468.806,61
2041	14.109.016,70	8.577.762,43	5.531.254,27	100.000.060,88
2042	14.532.789,50	8.834.407,85	5.698.381,65	105.698.442,53
2043	14.978.787,14	9.239.142,11	5.739.645,03	111.438.087,56
2044	15.423.543,01	9.592.986,88	5.830.556,13	117.268.643,69
2045	15.858.172,01	9.747.598,50	6.110.573,51	123.379.217,20
2046	16.331.470,07	10.171.051,61	6.160.418,46	129.539.635,66
2047	16.820.694,92	10.751.652,16	6.069.042,76	135.608.678,42
2048	17.293.560,79	11.191.697,94	6.101.862,85	141.710.541,27
2049	17.744.959,76	11.334.147,16	6.410.812,60	148.121.353,87
2050	18.212.650,95	11.443.845,05	6.768.805,90	154.890.159,77
2051	18.715.038,45	11.714.013,15	7.001.025,30	161.891.185,07
2052	19.232.082,71	11.988.440,23	7.243.642,48	169.134.827,55

PREFEITURA MUNICIPAL DE CATANDUVAS - PR  
RELATÓRIO RESUMIDO DA EXECUÇÃO ORÇAMENTÁRIA  
DEMONSTRATIVO DA PROJEÇÃO ATUARIAL DO REGIME PRÓPRIO DE  
PREVIDÊNCIA DOS SERVIDORES  
ORÇAMENTOS FISCAL E DA SEGURIDADE SOCIAL

2022 a 2095

RREO – ANEXO 10 (LRF, art. 53, § 1º, inciso II)

Em Reais

PLANO PREVIDENCIÁRIO				
EXERCÍCIO	RECEITAS	DESPESAS	RESULTADO	SALDO FINANCEIRO
	PREVIDENCIÁRIAS	PREVIDENCIÁRIAS	PREVIDENCIÁRIO	DO EXERCÍCIO
	(a)	(b)	(c)=(a-b)	(d) = ("d" exercício anterior)+(c)
2053	19.764.416,08	12.267.184,45	7.497.231,63	176.632.059,18
2054	20.312.705,47	12.550.304,72	7.762.400,75	184.394.459,93
2055	20.877.654,34	12.837.860,66	8.039.793,68	192.434.253,61
2056	16.658.208,00	13.097.178,01	3.561.029,99	195.995.283,60
2057	16.936.216,14	13.393.459,96	3.542.756,18	199.538.039,78
2058	17.211.232,16	13.660.965,17	3.550.266,99	203.088.306,77
2059	17.490.128,30	13.966.207,72	3.523.920,58	206.612.227,35
2060	17.765.512,27	14.242.125,18	3.523.387,09	210.135.614,44
2061	18.044.039,87	14.552.503,83	3.491.536,04	213.627.150,48
2062	18.319.010,59	14.837.022,98	3.481.987,61	217.109.138,09
2063	18.596.982,07	15.160.873,28	3.436.108,79	220.545.246,88
2064	18.867.360,21	15.418.822,94	3.448.537,27	223.993.784,15
2065	19.144.939,48	15.752.018,39	3.392.921,09	227.386.705,24
2066	19.414.246,14	16.018.016,95	3.396.229,19	230.782.934,43
2067	19.690.338,75	16.360.802,38	3.329.536,37	234.112.470,80
2068	19.957.397,26	16.635.069,19	3.322.328,07	237.434.798,87
2069	20.230.393,34	16.983.293,68	3.247.099,66	240.681.898,53
2070	20.497.103,23	17.303.637,32	3.193.465,91	243.875.364,44
2071	19.351.139,18	17.628.689,51	1.722.449,67	245.597.814,11
2072	19.501.672,33	17.920.128,39	1.581.543,94	247.179.358,05
2073	19.644.223,01	18.254.401,01	1.389.822,00	248.569.180,05
2074	19.775.746,94	18.554.411,56	1.221.335,38	249.790.515,43
2075	19.897.643,03	18.898.143,94	999.499,09	250.790.014,52
2076	20.006.715,09	19.206.952,99	799.762,10	251.589.776,62
2077	20.104.293,96	19.555.623,81	548.670,15	252.138.446,77
2078	20.187.303,24	19.873.416,20	313.887,04	252.452.333,81
2079	20.256.726,43	20.236.761,71	19.964,72	252.472.298,53
2080	20.309.020,18	20.563.822,42	(254.802,24)	252.217.496,29
2081	20.345.338,86	20.895.400,67	(550.061,81)	251.667.434,48
2082	20.364.458,05	21.231.554,11	(867.096,06)	250.800.338,42
2083	20.365.076,40	21.572.341,07	(1.207.264,67)	249.593.073,75
2084	20.345.811,08	21.917.820,61	(1.572.009,53)	248.021.064,22

PREFEITURA MUNICIPAL DE CATANDUVAS - PR  
RELATÓRIO RESUMIDO DA EXECUÇÃO ORÇAMENTÁRIA  
DEMONSTRATIVO DA PROJEÇÃO ATUARIAL DO REGIME PRÓPRIO DE  
PREVIDÊNCIA DOS SERVIDORES  
ORÇAMENTOS FISCAL E DA SEGURIDADE SOCIAL

2022 a 2095

RREO – ANEXO 10 (LRF, art. 53, § 1º, inciso II)

Em Reais

PLANO PREVIDENCIÁRIO				
EXERCÍCIO	RECEITAS	DESPESAS	RESULTADO	SALDO FINANCEIRO
	PREVIDENCIÁRIAS	PREVIDENCIÁRIAS	PREVIDENCIÁRIO	DO EXERCÍCIO
	(a)	(b)	(c)=(a-b)	(d) = ("d" exercício anterior)+(c)
2085	20.305.192,78	22.306.575,58	(2.001.382,80)	246.019.681,42
2086	20.239.349,10	22.662.005,57	(2.422.656,47)	243.597.024,95
2087	20.148.771,39	23.022.313,50	(2.873.542,11)	240.723.482,84
2088	20.031.688,37	23.387.561,39	(3.355.873,02)	237.367.609,82
2089	19.886.218,78	23.757.812,00	(3.871.593,22)	233.496.016,60
2090	19.710.364,81	24.087.215,96	(4.376.851,15)	229.119.165,45
2091	19.504.759,78	24.467.204,25	(4.962.444,47)	224.156.720,98
2092	19.264.589,21	24.805.547,83	(5.540.958,62)	218.615.762,36
2093	18.990.283,55	25.195.515,68	(6.205.232,13)	212.410.530,23
2094	17.614.650,35	25.585.157,28	(7.970.506,93)	204.440.023,30
2095	17.235.593,18	25.937.518,73	(8.701.925,55)	195.738.097,75

PLANO FINANCEIRO				
EXERCÍCIO	RECEITAS	DESPESAS	RESULTADO	SALDO FINANCEIRO
	PREVIDENCIÁRIAS	PREVIDENCIÁRIAS	PREVIDENCIÁRIO	DO EXERCÍCIO
	(a)	(b)	(c)=(a-b)	(d) = ("d" exercício anterior)+(c)
2021	-	-	-	-
2022	-	-	-	-
2023	-	-	-	-
2024	-	-	-	-
2025	-	-	-	-
2026	-	-	-	-
2027	-	-	-	-
2028	-	-	-	-
2029	-	-	-	-
2030	-	-	-	-
2031	-	-	-	-
2032	-	-	-	-
2033	-	-	-	-
2034	-	-	-	-
2035	-	-	-	-
2036	-	-	-	-

PREFEITURA MUNICIPAL DE CATANDUVAS - PR  
 RELATÓRIO RESUMIDO DA EXECUÇÃO ORÇAMENTÁRIA  
**DEMONSTRATIVO DA PROJEÇÃO ATUARIAL DO REGIME PRÓPRIO DE  
 PREVIDÊNCIA DOS SERVIDORES**  
 ORÇAMENTOS FISCAL E DA SEGURIDADE SOCIAL

2022 a 2095

RREO – ANEXO 10 (LRF, art. 53, § 1º, inciso II)

Em Reais

PLANO FINANCEIRO				
EXERCÍCIO	RECEITAS	DESPESAS	RESULTADO	SALDO FINANCEIRO
	PREVIDENCIÁRIAS (a)	PREVIDENCIÁRIAS (b)	PREVIDENCIÁRIO (c)=(a-b)	DO EXERCÍCIO (d) = ("d"exercício anterior)+(c)
2037	-	-	-	-
2038	-	-	-	-
2039	-	-	-	-
2040	-	-	-	-
2041	-	-	-	-
2042	-	-	-	-
2043	-	-	-	-
2044	-	-	-	-
2045	-	-	-	-
2046	-	-	-	-
2047	-	-	-	-
2048	-	-	-	-
2049	-	-	-	-
2050	-	-	-	-
2051	-	-	-	-
2052	-	-	-	-
2053	-	-	-	-
2054	-	-	-	-
2055	-	-	-	-
2056	-	-	-	-
2057	-	-	-	-
2058	-	-	-	-
2059	-	-	-	-
2060	-	-	-	-
2061	-	-	-	-
2062	-	-	-	-
2063	-	-	-	-
2064	-	-	-	-
2065	-	-	-	-
2066	-	-	-	-
2067	-	-	-	-
2068	-	-	-	-

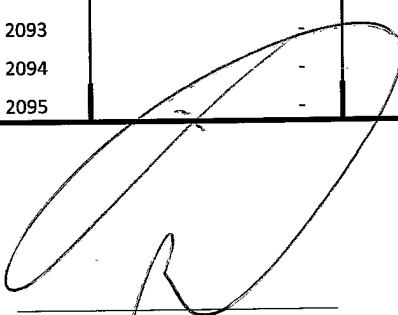
PREFEITURA MUNICIPAL DE CATANDUVAS - PR  
RELATÓRIO RESUMIDO DA EXECUÇÃO ORÇAMENTÁRIA  
**DEMONSTRATIVO DA PROJEÇÃO ATUARIAL DO REGIME PRÓPRIO DE  
PREVIDÊNCIA DOS SERVIDORES**  
ORÇAMENTOS FISCAL E DA SEGURIDADE SOCIAL


2022 a 2095


RREO – ANEXO 10 (LRF, art. 53, § 1º, inciso II)

Em Reais


PLANO FINANCEIRO				
EXERCÍCIO	RECEITAS	DESPESAS	RESULTADO	SALDO FINANCEIRO
	PREVIDENCIÁRIAS (a)	PREVIDENCIÁRIAS (b)	PREVIDENCIÁRIO (c)=(a-b)	DO EXERCÍCIO (d) = ("d" exercício anterior)+(c)
2069	-	-	-	-
2070	-	-	-	-
2071	-	-	-	-
2072	-	-	-	-
2073	-	-	-	-
2074	-	-	-	-
2075	-	-	-	-
2076	-	-	-	-
2077	-	-	-	-
2078	-	-	-	-
2079	-	-	-	-
2080	-	-	-	-
2081	-	-	-	-
2082	-	-	-	-
2083	-	-	-	-
2084	-	-	-	-
2085	-	-	-	-
2086	-	-	-	-
2087	-	-	-	-
2088	-	-	-	-
2089	-	-	-	-
2090	-	-	-	-
2091	-	-	-	-
2092	-	-	-	-
2093	-	-	-	-
2094	-	-	-	-
2095	-	-	-	-

  
MOISES AFARECIDO DE SOUZA  
PREFEITO

  
OZIL DE OLIVEIRA  
SECRETÁRIO DE FINANÇAS

  
EDILSON MALAVSKI  
CONTROLE INTERNO






JEFFERSON PAVAN

CONTADOR

CRC PR-058882/0-0



PREFEITURA MUNICIPAL DE CATANDUVAS - PR  
RELATÓRIO RESUMIDO DA EXECUÇÃO ORÇAMENTÁRIA  
DEMONSTRATIVO DA RECEITA DE ALIENAÇÃO DE ATIVOS E APLICAÇÃO DOS RECURSOS  
ORÇAMENTOS FISCAL E DA SEGURIDADE SOCIAL  
JANEIRO A DEZEMBRO 2022/BIMESTRE NOVEMBRO-DEZEMBRO

# REPUBLICAÇÃO

RREO - ANEXO 11 (LRF, art. 53, § 19, inciso III)


Em Reais

RECEITAS	PREVISÃO ATUALIZADA (a)	RECEITAS REALIZADAS (b)					SALDO (c)=(a-b)
RECEITAS DE ALIENAÇÃO DE ATIVOS (I)	386.863,13					420.452,67	-33.589,54
Receita de Alienação de Bens Móveis	385.630,55					402.900,00	-17.269,45
Receita de Alienação de Bens Imóveis	-					-	-
Receita de Rendimentos de Aplicações Financeiras	1.232,58					17.552,67	-16.320,09


DESPESAS	DOTAÇÃO ATUALIZADA (d)	DESPESAS EMPENHADAS (e)	DESPESAS LIQUIDADAS	DESPESAS PAGAS (f)	DESPESAS INSCRITAS EM RESTOS A PAGAR NÃO PROCESSADOS	PAGAMENTO DE RESTOS A PAGAR (g)	SALDO (h)=(d-e)
Despesas de Capital	433.416,94	426.535,26	418.043,28	418.043,28	8.491,98	-	6.881,68
Investimentos	433.416,94	426.535,26	418.043,28	418.043,28	8.491,98	-	6.881,68
Inversões Financeiras	-	-	-	-	-	-	-
Amortização da Dívida	-	-	-	-	-	-	-
Despesas Correntes dos Regimes de Previdência	-	-	-	-	-	-	-
Regime Próprio dos Servidores Públicos	-	-	-	-	-	-	-

VALOR (III)	SALDO FINANCEIRO A APLICAR		SALDO ATUAL (k) = (III + IIIj)
	2021 (i)	2022 (j) = (Ib - (If + Ifj))	
	46.553,81		2.409,39
			48.963,20

MOISES APARECIDO DE SOUZA  
PREFEITO



OZIEL DE OLIVEIRA  
SECRETÁRIO DE FINANÇAS



EDILSON MALAUSKI  
CONTROLE INTERNO



JEFFERSON PAVAN  
CONTADOR

CRC PR-058882/0-0



# REPUBLICAÇÃO

RECEITAS RESULTANTES DE IMPOSTOS E TRANSFERÊNCIAS CONSTITUCIONAIS E LEGAIS	PREVISÃO INICIAL	PREVISÃO ATUALIZADA	RECEITAS REALIZADAS	
			Até o Bimestre (b)	% (b/a) x 100
<b>RECEITA DE IMPOSTOS (I)</b>	2.724.305,00	2.724.305,00	3.338.411,72	122,54
Receita Resultante do Imposto Predial e Territorial Urbano - IPTU	215.000,00	215.000,00	261.406,60	121,56
IPTU	168.000,00	168.000,00	193.366,76	115,10
Multas, Juros de Mora, Dívida Ativa e Outros Encargos do IPTU	47.000,00	47.000,00	68.037,84	144,76
<b>Receita Resultante do Imposto sobre Transmissão Inter-Vivos - ITBI</b>	476.190,00	476.190,00	518.343,62	108,85
ITBI	476.190,00	476.190,00	518.343,62	108,85
Multas, Juros de Mora, Dívida Ativa e Outros Encargos do ITBI	-	-	-	-
<b>Receita Resultante do Imposto sobre Serviços de Qualquer Natureza - ISS</b>	1.207.000,00	1.207.000,00	1.050.921,08	87,90
ISS	1.200.000,00	1.200.000,00	1.055.915,41	87,99
Multas, Juros de Mora, Dívida Ativa e Outros Encargos do ISS	7.000,00	7.000,00	5.005,67	71,51
<b>Receita Resultante do Imposto sobre a Renda e Proventos de Qualquer Natureza Retido na Fonte - IRRF</b>	826.115,00	826.115,00	1.497.740,42	181,30
<b>RECEITA DE TRANSFERÊNCIAS CONSTITUCIONAIS E LEGAIS (II)</b>	30.530.055,00	36.038.524,99	34.530.988,16	95,82
Cota-Parte FPM	17.290.055,00	19.945.453,94	19.684.547,52	98,69
Cota-Parte ITR	190.000,00	190.000,00	224.334,78	118,07
Cota-Parte IPVA	1.400.000,00	1.400.000,00	1.381.082,98	98,65
Cota-Parte ICMS	11.500.000,00	14.353.071,05	13.090.891,76	91,21
Cota-Parte IPI-Exportação	150.000,00	150.000,00	150.131,12	100,09
Comparticipações Financeiras Provenientes de Impostos e Transferências Constitucionais	-	-	-	-
Desoneração ICMS - LC 87/1996	-	-	-	-
Outras	-	-	-	-
<b>TOTAL DAS RECEITAS RESULTANTES DE IMPOSTOS E TRANSFERÊNCIAS CONSTITUCIONAIS E LEGAIS - (III) = (I) + (II)</b>	<b>33.254.360,00</b>	<b>38.762.829,99</b>	<b>37.869.389,88</b>	<b>97,70</b>

DESPESAS COM AÇÕES E SERVIÇOS PÚBLICOS DE SAÚDE (ASPS) – POR SUBFUNÇÃO E CATEGORIA ECONÔMICA	DOTAÇÃO INICIAL	DOTAÇÃO ATUALIZADA (c)	DESPESAS EMPENHADAS		DESPESAS LIQUIDADAS		DESPESAS PAGAS		Inscritas em Restos a Pagar não Processados (g)
			Até o bimestre (d)	% (d/c) x 100	Até o bimestre (e)	% (e/c) x 100	Até o bimestre (f)	% (f/c) x 100	
<b>ATENÇÃO BÁSICA (IV)</b>	7.553.390,00	8.747.986,68	8.136.496,26	93,01	8.058.471,12	92,24	7.852.075,37	89,76	67.025,14
Despesas Correntes	7.484.303,00	8.563.159,98	7.983.223,43	93,23	7.936.176,26	92,66	7.718.780,51	90,14	47.047,17
Despesas de Capital	69.087,00	184.826,70	153.272,83	82,93	133.294,86	72,12	133.294,86	72,12	19.977,97
<b>ASSISTÊNCIA HOSPITALAR E AMBULATORIAL (V)</b>	-	-	-	-	-	-	-	-	-
Despesas Correntes	-	-	-	-	-	-	-	-	-
Despesas de Capital	-	-	-	-	-	-	-	-	-
<b>SUPORTE PROFILÁTICO E TERAPÊUTICO (VI)</b>	-	-	-	-	-	-	-	-	-
Despesas Correntes	-	-	-	-	-	-	-	-	-
Despesas de Capital	-	-	-	-	-	-	-	-	-
<b>VIGILÂNCIA SANITÁRIA (VII)</b>	7.500,00	7.500,00	-	-	-	-	-	-	-
Despesas Correntes	7.500,00	7.500,00	-	-	-	-	-	-	-
Despesas de Capital	-	-	-	-	-	-	-	-	-

FONTE: GOVBR - Responsabilidade Fiscal, Secretaria de Finanças, 20/Mar/2023, 10h e 12m.

Prefeitura Municipal de Catanduvas-PR  
Relatório Resumido da Execução Orçamentária  
**Demonstrativo das Receitas e Despesas com Ações e Serviços Públicos de Saúde**  
Orçamento Fiscal e da Seguridade Social  
Janeiro a Dezembro 2022/Meses Janeiro-Dezembro

RREO – ANEXO XII (LC n° 141/2012 art.35)

DESPESAS COM AÇÕES E SERVIÇOS PÚBLICOS DE SAÚDE (ASPS) – POR SUBFUNÇÃO E CATEGORIA ECONÔMICA	DOTAÇÃO INICIAL	DOTAÇÃO ATUALIZADA (c)	DESPESAS EMPENHADAS		DESPESAS LIQUIDADAS		DESPESAS PAGAS		Inscritas em Restos a Pagar não Processados (g)
			Até o bimestre (d)	% (d/c) x 100	Até o bimestre (e)	% (e/c) x 100	Até o bimestre (f)	% (f/c) x 100	
VIGILÂNCIA EPIDEMIOLÓGICA (VIII)	27.500,00	34.395,64	26.092,88	75,96	26.092,88	75,96	26.092,88	75,96	-
Despesas Correntes	27.500,00	34.395,64	26.092,88	75,96	26.092,88	75,96	26.092,88	75,96	-
Despesas de Capital	-	-	-	-	-	-	-	-	-
ALIMENTAÇÃO E NUTRIÇÃO (IX)	-	-	-	-	-	-	-	-	-
Despesas Correntes	-	-	-	-	-	-	-	-	-
Despesas de Capital	-	-	-	-	-	-	-	-	-
OUTRAS SUBFUNÇÕES (X)	-	-	-	-	-	-	-	-	-
Despesas Correntes	-	-	-	-	-	-	-	-	-
Despesas de Capital	-	-	-	-	-	-	-	-	-
<b>TOTAL (XI) = (IV + V + VI + VII + VIII + IX + X)</b>	<b>7.598.390,00</b>	<b>8.789.882,32</b>	<b>8.162.589,14</b>	<b>92,96</b>	<b>8.095.564,00</b>	<b>92,10</b>	<b>7.878.185,25</b>	<b>89,83</b>	<b>67.025,14</b>

APURAÇÃO DO CUMPRIMENTO DO LIMITE MÍNIMO PARA APLICAÇÃO EM ASPS		DESPESAS EMPENHADAS (d)	DESPESAS LIQUIDADAS (e)	DESPESAS PAGAS (f)
Total das Despesas com ASPS (XII) = (XI)		8.162.589,14	8.095.564,00	7.878.185,25
(-) Restos a Pagar Não Processados inscritos Indevidamente no Exercício sem Disponibilidade Financeira (XIII)¹		-	-	-
(-) Despesas Custeadas com Recursos Vinculados à Parcela do Percentual Mínimo que não foi Aplicada em ASPS em Exercícios Anteriores (XIV)²		-	-	-
(-) Despesas Custeadas com Disponibilidade de Caixa Vinculada aos Restos a Pagar Cancelados (XV)³		-	-	-
(+/-) VALOR APLICADO EM ASPS (XVI) = (XII - XIII - XIV - XV)		8.162.589,14	8.095.564,00	7.878.185,25
Despesa Mínima a ser Aplicada em ASPS (XVII) = (III) x 15% (LC 141/2012)		-	-	5.680.409,98
Despesa Mínima a ser Aplicada em ASPS (XVII) = (III) x % (Lei Orgânica Municipal)		2.482.179,16	-	2.197.758,27
Diferença entre o Valor Aplicado e a Despesa Mínima a ser Aplicada (XVIII) = (XVI) (d ou e) - XVII		-	-	-
Limite não Cumprido (XX) = (XVIII) (Quando valor for inferior a zero)		-	-	-
PERCENTUAL DA RECEITA DE IMPOSTOS E TRANSFERÊNCIAS CONSTITUCIONAIS E LEGAIS APLICADO EM ASPS (XVI / III) * 100 (mínimo de 15% conforme LC n° 141/2012 ou % da Lei Orgânica Municipal)		21,55	-	-

CONTROLE DO VALOR REFERENTE AO PERCENTUAL MÍNIMO NÃO CUMPRIDO EM EXERCÍCIOS ANTERIORES PARA FINS DE APLICAÇÃO DOS RECURSOS VINCULADOS CONFORME ARTIGOS 28 E 26 DA LC 141/2012	Saldo Inicial (no exercício atual) (h)	LIMITE NÃO CUMPRIDO		Saldo Final (na aplicação) (i) = (h) - (j ou j)
		Despesas Custeadas no Exercício de Referência Empenhadas (j)	Liquidadas (l)	
Diferença de limite não cumprido em 2022	-	-	-	-
Diferença de limite não cumprido em 2021	-	-	-	-
Diferença de limite não cumprido em Exercícios Anteriores	-	-	-	-
<b>TOTAL DA DIFERENÇA DE LIMITE NÃO CUMPRIDO EM EXERCÍCIOS ANTERIORES (XX)</b>	-	-	-	-

Prefeitura Municipal de Catanduvas-PR  
 Relatório Resumido da Execução Orçamentária  
**Demonstrativo das Receitas e Despesas com Ações e Serviços Públicos de Saúde**  
 Orçamento Fiscal e da Seguridade Social  
 Janeiro a Dezembro 2022/Meses Janeiro-Dezembro

RREO - ANEXO XII (LC n° 141/2012 art.35)

EXECUÇÃO DE RESTOS A PAGAR										
EXERCÍCIO DO EMPENHO	Valor Mínimo para aplicação em ASIS (m)	Valor aplicado em ASIS no exercício (n)	Valor aplicado além do limite mínimo (o) = (n - m), se < 0, então (o) = 0	Total inscrito em RP no exercício (p)	RP/Inscritos Indevidamente no Exercício sem Disponibilidade Financeira q = (XIII)	Valor inscrito em RP considerado no Limite (r) = (p - (o + q)) Se < 0, então (r) = (0)	Total de RP pagos (s)	Total de RP a pagar (t)	Total de RP cancelados ou prescritos (u)	Diferença entre o valor aplicado além do limite e o total de RP cancelados (v) = ((o + q) - u)
Empenhos de 2022	5.680.409,98	8.162.589,14	2.482.179,16	-	-	-	-	-	-	2.482.179,16
Empenhos de 2021	-	-	-	-	-	-	-	-	-	-
Empenhos de 2020	-	-	-	-	-	-	-	-	-	-
Empenhos de 2019	-	-	-	-	-	-	-	-	-	-
Empenhos de 2018	-	-	-	-	-	-	-	-	-	-
Empenhos de 2017	-	-	-	-	-	-	-	-	-	-
Empenhos de 2016	-	-	-	-	-	-	-	-	-	-
Empenhos de 2015	-	-	-	-	-	-	-	-	-	-
Empenhos de 2014	-	-	-	-	-	-	-	-	-	-
Empenhos de 2013	-	-	-	-	-	-	-	-	-	-

TOTAL DOS RESTOS A PAGAR CANCELADOS OU PRESCRITOS ATÉ O FINAL DO EXERCÍCIO ATUAL QUE AFETARAM O CUMPRIMENTO DO LIMITE (XXI)

TOTAL DOS RESTOS A PAGAR CANCELADOS OU PRESCRITOS ATÉ O FINAL DO EXERCÍCIO ANTERIOR QUE AFETARAM O CUMPRIMENTO DO LIMITE (XXII)

TOTAL DOS RESTOS A PAGAR CANCELADOS OU PRESCRITOS NO EXERCÍCIO ATUAL QUE AFETARAM O CUMPRIMENTO DO LIMITE (XXIII) = (XXI - XXII)

CONTROLE DE RESTOS A PAGAR CANCELADOS OU PRESCRITOS CONSIDERADOS PARA FINS DE APLICAÇÃO DA DISPONIBILIDADE DE CAIXA CONFORME ARTIGO 248 1º e 2º DA LC 141/2012	RESTOS A PAGAR CANCELADOS OU PRESCRITOS				Saldo Final (não aplicado) (aa) = (w - (x ou y))
	Saldo Inicial (w)	Despesas Custeadas no Exercício de Referência Empenhadas (x)	Liquidadas (y)	Pagas (z)	
Restos a pagar cancelados ou prescritos em 2022 a serem compensados (XXIV)	-	-	-	-	-
Restos a pagar cancelados ou prescritos em 2021 a serem compensados (XXV)	-	-	-	-	-
Restos a pagar cancelados ou prescritos em exercícios anteriores a serem compensados (XXVI)	-	-	-	-	-
TOTAL DE RESTOS A PAGAR CANCELADOS OU PRESCRITOS A COMPENSAR (XXVII)	-	-	-	-	-

RECEITAS ADICIONAIS PARA O FINANCIAMENTO DA SAÚDE NÃO COMPUTADAS NO CÁLCULO DO MÍNIMO	PREVISÃO INICIAL	PREVISÃO ATUALIZADA (a)	RECEITAS REALIZADAS	
			Até o Bimestre (b)	% (b/a) x 100
RECEITAS DE TRANSFERÊNCIAS PARA A SAÚDE (XXVIII)	1.238.580,00	1.617.803,98	2.230.786,22	137,89
Proveniente da União	1.044.128,00	1.357.198,71	1.591.832,76	117,29
Proveniente dos Estados	73.076,00	139.229,27	516.872,70	371,24
Proveniente de outros Municípios	121.376,00	121.376,00	122.080,76	100,58
RECEITA DE OPERAÇÕES DE CRÉDITO INTERNAS E EXTERNAS VINCULADAS A SAÚDE (XXIX)	-	-	-	-
OUTRAS RECEITAS (XXX)	1.000,00	1.012,93	121.412,19	11.986,24

Prefeitura Municipal de Catanduvás-PR  
 Relatório Resumido da Execução Orçamentária  
**Demonstrativo das Receitas e Despesas com Ações e Serviços Públicos de Saúde**  
 Orçamento Fiscal e da Seguridade Social  
 Janeiro a Dezembro 2022/Meses Janeiro-Dezembro

RREO – ANEXO XII (LC nº 141/2012 art.35)

DESPESAS COM SAÚDE POR SUBFUNÇÕES E CATEGORIA ECONÔMICA NÃO COMPUTADAS NO CÁLCULO DO MÍNIMO	DOTAÇÃO INICIAL	DOTAÇÃO ATUALIZADA (c)	DESPESAS EMPENHADAS		DESPESAS LIQUIDADAS		DESPESAS PAGAS		Inscritas em Restos a Pagar não Processados (g)
			Ate o bimestre (d)	% (d/c) x 100	Ate o bimestre (e)	% (e/c) x 100	Ate o bimestre (f)	% (f/c) x 100	
			PREVISÃO INICIAL	PREVISÃO ATUALIZADA (a)	RECEITAS REALIZADAS	Até o Bimestre (b)	% (b/a) x 100		
<b>TOTAL DE RECEITAS ADICIONAIS PARA FINANCIAMENTO DA SAÚDE (XXXI) = (XXVIII + XXIX + XXX)</b>			1.239.560,00		1.618.816,91		2.552.198,41		145,30
<b>ATENÇÃO BÁSICA (XXXII)</b>	904.452,00	3.151.972,57	3.091.649,97	98,09	3.032.006,42	96,19	3.016.247,24	95,69	59.643,55
Despesas Correntes	904.452,00	2.718.842,91	2.665.939,97	98,05	2.631.822,42	96,80	2.616.069,24	96,22	34.111,55
Despesas de Capital	-	433.129,66	425.716,00	98,29	400.184,00	92,39	400.184,00	92,39	25.532,00
<b>ASSISTÊNCIA HOSPITALAR E AMBULATORIAL (XXXIII)</b>	263.128,00	263.128,00	263.028,00	99,96	263.028,00	99,96	263.028,00	99,96	-
Despesas Correntes	263.128,00	263.128,00	263.028,00	99,96	263.028,00	99,96	263.028,00	99,96	-
Despesas de Capital	-	-	-	-	-	-	-	-	-
<b>SUPORTE PROFILÁTICO E TERAPÊUTICO (XXXIV)</b>	-	-	-	-	-	-	-	-	-
Despesas Correntes	-	-	-	-	-	-	-	-	-
Despesas de Capital	-	-	-	-	-	-	-	-	-
<b>VIGILÂNCIA SANITÁRIA (XXXV)</b>	32.400,00	42.732,53	39.854,66	93,27	35.626,23	83,37	35.626,23	83,37	4.228,45
Despesas Correntes	32.400,00	42.732,53	39.854,66	93,27	35.626,23	83,37	35.626,23	83,37	4.228,45
Despesas de Capital	-	-	-	-	-	-	-	-	-
<b>VIGILÂNCIA EPIDEMIOLÓGICA (XXXVI)</b>	71.000,00	188.663,17	137.097,40	72,67	123.822,40	66,63	123.822,40	66,63	13.275,00
Despesas Correntes	71.000,00	188.663,17	137.097,40	72,67	123.822,40	66,63	123.822,40	66,63	13.275,00
Despesas de Capital	-	-	-	-	-	-	-	-	-
<b>ALIMENTAÇÃO E NUTRIÇÃO (XXXVII)</b>	-	-	-	-	-	-	-	-	-
Despesas Correntes	-	-	-	-	-	-	-	-	-
Despesas de Capital	-	-	-	-	-	-	-	-	-
<b>OUTRAS SUBFUNÇÕES (XXXVIII)</b>	-	-	-	-	-	-	-	-	-
Despesas Correntes	-	-	-	-	-	-	-	-	-

RREO – ANEXO XII (LC nº 141/2012 art.35)

DESPESAS COM SAÚDE NÃO COMPUTADAS NO CÁLCULO DO MÍNIMO	DOTAÇÃO INICIAL	DOTAÇÃO ATUALIZADA (c)	DESPESAS EMPENHADAS		DESPESAS LIQUIDADAS		DESPESAS PAGAS		Inscritas em Restos a Pagar não Processados (g)
			Até o bimestre (d)	% (d/c) x 100	Até o bimestre (e)	% (e/c) x 100	Até o bimestre (f)	% (f/c) x 100	
			DESPESAS COM SAÚDE EXECUTADAS COM RECURSOS PRÓPRIOS E COM RECURSOS TRANSFERIDOS DE OUTROS ENTES	DOTAÇÃO ATUALIZADA (c)	DESPESAS EMPENHADAS	DESPESAS LIQUIDADAS	DESPESAS PAGAS	Inscritas em Restos a Pagar não Processados (g)	
Despesas de Capital	-	-	-	-	-	-	-	-	-
TOTAL DAS DESPESAS NÃO COMPUTADAS NO CÁLCULO DO MÍNIMO (XXXIX) = (XXXI + XXXII + XXXIV + XXXV + XXXVI + XXXVII + XXXVIII)	1.270.980,00	3.646.496,27	3.631.630,05	96,85	3.454.483,05	94,73	3.436.723,87	94,30	77.147,00
DESPESAS COM SAÚDE EXECUTADAS COM RECURSOS PRÓPRIOS E COM RECURSOS TRANSFERIDOS DE OUTROS ENTES									
ATENÇÃO BÁSICA (XLI) = (IV + XXXII)	8.457.842,00	11.899.959,25	11.228.146,23	94,35	11.101.477,54	93,29	10.868.322,61	91,33	128.666,69
ASSISTÊNCIA HOSPITALAR E AMBULATORIAL (XLII) = (V + XXXIII)	263.128,00	263.128,00	263.028,00	99,96	263.028,00	99,96	263.028,00	99,96	-
SUPOORTE PROFILÁTICO E TERAPÊUTICO (XLIII) = (VI + XXXIV)	-	-	-	-	-	-	-	-	-
VIGILÂNCIA SANITÁRIA (XLIII) = (VII + XXXV)	39.900,00	50.232,53	39.854,68	79,34	35.626,23	70,92	35.626,23	70,92	4.228,45
VIGILÂNCIA EPIDEMIOLÓGICA (XLIV) = (VIII + XXXVI)	98.500,00	223.058,81	163.190,28	73,16	149.915,28	67,21	149.915,28	67,21	13.275,00
ALIMENTAÇÃO E NUTRIÇÃO (XLV) = (XIX + XXXVII)	-	-	-	-	-	-	-	-	-
OUTRAS SUBFUNÇÕES (XLVI) = (X + XXXVIII)	-	-	-	-	-	-	-	-	-
TOTAL DAS DESPESAS COM SAÚDE (XLVII) = (XI + XXXIX)	8.859.370,00	12.436.375,59	11.694.219,19	94,03	11.350.047,05	92,87	11.316.692,42	91,00	144.172,14
(-) Despesas executadas com recursos provenientes das transferências de recursos de outros entes <sup>3</sup>	1.298.580,00	3.453.079,62	3.340.878,91	96,75	3.266.651,11	94,61	3.251.091,93	94,15	74.027,90

Caro Sr. Duque

Prefeitura Municipal de Catanduvas-PR  
 Relatório Resumido da Execução Orçamentária  
**Demonstrativo das Receitas e Despesas com Ações e Serviços Públicos de Saúde**  
 Orçamento Fiscal e da Seguridade Social  
 Janeiro a Dezembro 2022/Meses Janeiro-Dezembro

RREO – ANEXO XII (LC nº 141/2012 art.35)

DESPESAS TOTAIS COM SAÚDE EXECUTADAS COM RECURSOS PRÓPRIOS E COM RECURSOS TRANSFERIDOS DE OUTROS ENTES	DOTAÇÃO INICIAL	DOTAÇÃO ATUALIZADA (c)	DESPESAS EMPENHADAS		DESPESAS LIQUIDADAS		DESPESAS PAGAS		Inscritas em Restos a Pagar não Processados (g)
			Ate o bimestre (d)	% (dic) x 100	Ate o bimestre (e)	% (e/c) x 100	Ate o bimestre (f)	% (f/c) x 100	
TOTAL DAS DESPESAS EXECUTADAS COM RECURSOS PRÓPRIOS (XLVIII)	7.520.799,00	8.983.298,97	8.363.340,28	92,99	8.283.185,94	92,21	8.065.800,19	89,79	70.144,34

Notas:


Nos cinco primeiros bimestres do exercício, o acompanhamento será feito com base na despesa liquidada. No último bimestre do exercício, o valor deverá corresponder ao total da despesa empenhada.


Zaté o exercício de 2016, o controle da execução dos restos a pagar considerava apenas os valores dos restos a pagar não processados (regra antiga). A partir do exercício de 2019, o controle da execução dos restos a pagar considera os restos a pagar processados e não processados (regra nova).

Essas despesas são consideradas executadas pelo ente transferidor.

  
 MOISES APARECIDO DE SOUZA  
 PREFEITO

  
 OZIEL DE OLIVEIRA  
 SECRETÁRIO DE FINANÇAS

  
 EDILSON MALAVSKI  
 CONTROLE INTERNO

  
 JEFFERSON FAVANI  
 CONTROLADOR  
 CRC PR-088882/0-0

Prefeitura Municipal de Catanduvas-PR  
 RELATÓRIO RESUMIDO DA EXECUÇÃO ORÇAMENTÁRIA  
**DEMONSTRATIVO DAS PARCERIAS PÚBLICO-PRIVADAS**  
 ORÇAMENTOS FISCAL E DA SEGURIDADE SOCIAL  
 Janeiro a Dezembro 2022/Bimestre Novembro-Dezembro

**REPÚBLICAÇÃO**

RREO - Anexo 13 (Lei nº 11.079, de 30.12.2004, arts. 22, 25 e 28)

Em reais

IMPACTOS DAS CONTRATAÇÕES DE PPP	SALDO TOTAL EM 31 DE DEZEMBRO DO EXERCÍCIO ANTERIOR		SALDO FINAL Até o Bimestre								
	EXERCÍCIO ANTERIOR	EXERCÍCIO CORRENTE 2022	2023	2024	2025	2026	2027	2028	2029	2030	2031
<b>TOTAL DE ATIVOS</b>											
Ativos Constituídos pela SPE											
<b>TOTAL DE PASSIVOS</b>											
Obrigações decorrentes de Ativos Constituídos pela SPE											
Provisões de PPP											
Outros Passivos											
<b>ATOS POTENCIAIS PASSIVOS</b>											
Obrigações contratuais											
Riscos não Provisionados											
Garantias concedidas											
Outros Passivos Contingentes											
<b>DO ENTE FEDERADO, EXCETO ESTATAIS NÃO DEPENDENTES (I) = (I.1 + I.2)</b>											
Contratadas (I.1)	-	-	-	-	-	-	-	-	-	-	-
A contratar (I.2)	-	-	-	-	-	-	-	-	-	-	-
<b>DAS ESTATAIS NÃO-DEPENDENTES (II) = (II.1 + II.2)</b>											
Contratadas (II.1)	-	-	-	-	-	-	-	-	-	-	-
A contratar (II.2)	-	-	-	-	-	-	-	-	-	-	-
<b>TOTAL DAS DESPESAS DE PPP (III) = (I + II)</b>	-	-	-	-	-	-	-	-	-	-	-
<b>RECEITA CORRENTE LÍQUIDA (IV)</b>	-	-	-	-	-	-	-	-	-	-	-
<b>TOTAL DAS DESPESAS CONSIDERADAS PARA O LIMITE (I)</b>	-	-	-	-	-	-	-	-	-	-	-
<b>TOTAL DAS DESPESAS CONSIDERADAS PARA O LIMITE / RCL (V) = (I / IV)</b>	-	-	-	-	-	-	-	-	-	-	-

FONTE: GOVBR - Responsabilidade Fiscal, Secretaria de Finanças, 20/Mar/2023, 10h e 15m.

Prefeitura Municipal de Catanduvas-PR

RELATÓRIO RESUMIDO DA EXECUÇÃO ORÇAMENTÁRIA  
**DEMONSTRATIVO DAS PARCERIAS PÚBLICO-PRIVADAS**  
ORÇAMENTOS FISCAL E DA SEGURIDADE SOCIAL  
Janeiro a Dezembro 2022/Bimestre Novembro-Dezembro

RREO - Anexo 13 (Lei nº 11.079, de 30.12.2004, arts. 22, 25 e 28)


SALDO TOTAL EM


SALDO FINAL

Em reais

  
MOISES APARECIDO DE SOUZA  
PREFEITO

  
OZIL DE OLIVEIRA  
SECRETÁRIO DE FINANÇAS

  
EDISSON MALAVSKI  
CONTROLE INTERNO

  
JEFFERSON PAVAN  
CONTADOR

CRC PR-058882/0-0



Prefeitura Municipal de Catanduvas - PR  
Relatório Resumido da Execução Orçamentária  
**Demonstrativo Simplificado do Relatório Resumido da Execução Orçamentária**  
Orçamentos Fiscal e da Seguridade Social  
Janeiro a Dezembro 2022/Bimestre Novembro-Dezembro  
RREO - Anexo 14 (LRF, Art. 48)

**REPUBLICAÇÃO**

Em Reais

BALANÇO ORÇAMENTÁRIO		Até o bimestre
<b>RECEITAS</b>		
Previsão Inicial		50.354.748,00
Previsão Atualizada		58.059.777,24
Receitas Realizadas		57.255.973,49
Deficit Orçamentário		1.680.944,98
Saldos de Exercícios Anteriores(Utilizados para Créditos Adicionais)		10.161.901,30
<b>DESPESAS</b>		
Dotação Inicial		50.354.748,00
Dotação Atualizada		68.221.678,54
Despesas Empenhadas		58.936.918,47
Despesas Liquidadas		56.787.584,74
Despesas Pagas		56.156.219,99
Superávit Orçamentário		
<b>DESPESAS POR FUNÇÃO/SUBFUNÇÃO</b>		
Despesas Empenhadas	Até o bimestre	58.936.918,47
Despesas Liquidadas		56.787.584,74
<b>RECEITA CORRENTE LÍQUIDA - RCL</b>		
Receita Corrente Líquida	Até o bimestre	46.058.157,46
Receita Corrente Líquida Ajustada para Cálculo dos Limites de Endividamento		45.858.157,46
Receita Corrente Líquida Ajustada para Cálculo dos Limites da Despesa com Pessoal		45.758.157,46
<b>RECEITAS E DESPESAS DO REGIME PRÓPRIO DE PREVIDÊNCIA DOS SERVIDORES</b>		
Fundo em Capitalização (PLANO PREVIDENCIÁRIO)	Até o bimestre	
Receitas Previdenciárias Realizadas		5.011.701,59
Despesas Previdenciárias Empenhadas		4.770.885,42
Despesas Previdenciárias Liquidadas		4.770.885,42
Despesas Previdenciárias Pagas		4.770.088,43
Resultado Previdenciário		240.816,17

FONTE: GOVBR - Responsabilidade Fiscal, Secretaria de Finanças, 20/Mar/2023, 10h e 23m.

Prefeitura Municipal de Catanduvas - PR  
Relatório Resumido da Execução Orçamentária  
**Demonstrativo Simplificado do Relatório Resumido da Execução Orçamentária**  
Orçamentos Fiscal e da Seguridade Social  
Janeiro a Dezembro 2022/Bimestre Novembro-Dezembro

RREO - Anexo 14 (LRF, Art. 48)

Em Reais

Fundo em Repartição (PLANO FINANCEIRO)

Receitas Previdenciárias Realizadas

0,00

Despesas Previdenciárias Empenhadas

0,00

Despesas Previdenciárias Liquidadas

0,00

Despesas Previdenciárias Pagas

0,00

Resultado Previdenciário

0,00

RESULTADOS PRIMÁRIO E NOMINAL		Meta Fixada no Anexo de Metas Fiscais da LDO (a)	Resultado Apurado Até o Bimestre (b)	% em Relação à Meta (b/a)	Saldo a Pagar
Resultado Primário		390.613,00	-6.598.832,31		-1.689,35
Resultado Nominal		334.000,00	-5.086.875,14		-1.523,02
<b>RESTOS A PAGAR POR PODER E MINISTÉRIO PÚBLICO</b>					
RESTOS A PAGAR PROCESSADOS	Inscrição	1.629.203,47	0,00	1.629.203,47	0,00
<i>Poder Executivo</i>		1.629.203,47	0,00	1.629.203,47	0,00
<i>Poder Legislativo</i>		0,00	0,00	0,00	0,00
RESTOS A PAGAR NÃO-PROCESSADOS		4.836.272,57	258.459,64	3.577.909,75	999.903,18
<i>Poder Executivo</i>		4.836.272,57	258.459,64	3.577.909,75	999.903,18
<i>Poder Legislativo</i>		0,00	0,00	0,00	0,00
<b>TOTAL</b>		<b>6.465.476,04</b>	<b>258.459,64</b>	<b>5.207.113,22</b>	<b>999.903,18</b>

Prefeitura Municipal de Catanduvas - PR  
Relatório Resumido da Execução Orçamentária  
**Demonstrativo Simplificado do Relatório Resumido da Execução Orçamentária**  
Orçamentos Fiscal e da Seguridade Social  
Janeiro a Dezembro 2022/Bimestre Novembro-Dezembro  
RREO - Anexo 14 (LRF, Art. 48)

Em Reais

DESPESAS COM MANUTENÇÃO E DESENVOLVIMENTO DO ENSINO	Valor Apurado Até o Bimestre	Limites Constitucionais Anuais	
		% Mínimo a Aplicar no Exercício	% Aplicado Até o Bimestre
Mínimo Anual de 25% das Receitas de Impostos na Manutenção e Desenvolvimento do Ensino	11.855.473,81	25%	29,82
Mínimo Anual de 70% do FUNDEB na Remuneração dos Profissionais da Educação Básica	5.966.350,98	70%	96,70
Percentual de 50% da Complementação da União ao FUNDEB (VAAT) na Educação Infantil	0,00	50%	0,00
Mínimo de 15% da Complementação da União ao FUNDEB (VAAT) em Despesas de Capital	0,00	15%	0,00

RECEITAS DE OPERAÇÕES DE CRÉDITO E DESPESAS DE CAPITAL	Valor apurado até o bimestre	Saldo Não Realizado
Receitas de Operações de Crédito	0,00	0,00
Despesa de Capital Líquida	9.151.161,40	5.455.870,29

PROJEÇÃO ATUARIAL DOS REGIMES DE PREVIDENCIA	Exercício	Limites Constitucionais Anuais		
		10º Exercício	20º Exercício	35º Exercício
Plano Previdenciário				
Receitas Previdenciárias	6.293.688,95	10.759.472,72	14.532.789,50	16.936.216,14
Despesas Previdenciárias	4.019.413,83	6.531.218,67	8.834.407,85	13.393.459,96
Resultado Previdenciário	2.274.275,12	4.228.254,05	5.698.381,65	3.542.756,18
Plano Financeiro				
Receitas Previdenciárias	0,00	0,00	0,00	0,00
Despesas Previdenciárias	0,00	0,00	0,00	0,00
Resultado Previdenciário	0,00	0,00	0,00	0,00

RECEITA DA ALIENAÇÃO DE ATIVOS E APLICAÇÃO DOS RECURSOS	Valor Apurado no Exercício	Saldo a Realizar
Receitas da Alienação de Ativos	420.452,67	-33.589,54
Apliação dos Recursos da Alienação de Ativos	426.535,26	6.881,68

DESPESAS COM AÇÕES E SERVIÇOS PÚBLICOS DE SAÚDE	Valor Apurado Até o Bimestre	Limite Constitucional Anual	
		% Mínimo a Aplicar no exercício	% Aplicado Até o Bimestre
Despesas com Ações e Serviços Públicos de Saúde executadas com recursos de Impostos	8.162.589,14	15%	21,55

Prefeitura Municipal de Catanduvas - PR  
Relatório Resumido da Execução Orçamentária

**Demonstrativo Simplificado do Relatório Resumido da Execução Orçamentária**

Orçamentos Fiscal e da Seguridade Social


Janeiro a Dezembro 2022/Bimestre Novembro-Dezembro


RREO - Anexo 14 (LRF, Art. 48)


Em Reais


DESPESAS DE CARÁTER CONTINUADO DERIVADAS DE PPP Valor Apurado no Exercício Corrente

Total das Despesas Consideradas para o Limite / RCL (%) 0,00

  
MOISES APARECIDO DE SOUZA  
PREFEITO

  
OZIEL DE OLIVEIRA  
SECRETÁRIO DE FINANÇAS

  
EDILSON MALAVSKI  
CONTROLE INTERNO

  
JEFFERSON PAVAN  
CONTADOR  
CRC PR-058882/0-0