

Prefeitura Municipal de Catanduvas - PR
Relatório Resumido da Execução Orçamentária
Demonstrativo do Resultado Nominal
Orçamentos Fiscal e da Seguridade Social
Janeiro a Outubro 2015/Bimestre Setembro-Outubro

RREO - ANEXO V(LRF, art. 53, inciso III)

R\$ 1,00

DÍVIDA FISCAL LÍQUIDA	SALDO		
	Em 31/Dez/2014	Em 31/Ago/2015	Em 31/Out/2015
	(a)	(b)	(c)
DÍVIDA CONSOLIDADA (I)	3.389.707,57	3.239.707,57	3.239.707,57
DEDUÇÕES(II)	6.702.855,25	7.963.391,77	7.716.099,71
Disponibilidade de Caixa Bruta	7.015.194,35	8.888.021,90	8.692.290,79
Demais Haveres Financeiros	-	-	-
(-)Restos a Pagar Processados (Exceto Precatórios)	312.339,10	924.630,13	976.191,08
DÍVIDA CONSOLIDADA LÍQUIDA(III)=(I-II)	-3.313.147,68	-4.723.684,20	-4.476.392,14
RECEITA DE PRIVATIZAÇÕES(IV)	-	-	-
PASSIVOS RECONHECIDOS(V)	-	-	-
DÍVIDA FISCAL LÍQUIDA(VI)=(III+IV-V)	-3.313.147,68	-4.723.684,20	-4.476.392,14

RESULTADO NOMINAL	PERÍODO DE REFERÊNCIA	
	No Bimestre	Até o Bimestre
	(c-b)	(c-a)
VALOR	247.292,06	-1.163.244,46

DISCRIMINAÇÃO DA META FISCAL	VALOR CORRENTE
META DE RESULTADO NOMINAL FIXADA NO ANEXO DE METAS FISCAIS DA LDO P/O EXERCÍCIO DE REFERÊNCIA	-180.680,00

REGIME PREVIDENCIÁRIO			
DÍVIDA FISCAL LÍQUIDA PREVIDENCIÁRIA	SALDO		
	Em 31/Dez/2014	Em 31/Ago/2015	Em 31/Out/2015
	(a)	(b)	(c)
DÍVIDA CONSOLIDADA PREVIDENCIÁRIA(VII)	-	-	-
Passivo Atuarial	-	-	-
Demais Dívidas	-	-	-
DEDUÇÕES(VIII)	-	-	-
Disponibilidade de Caixa Bruta	-	-	-
Investimentos	-	-	-
Demais Haveres Financeiros	-	-	-
(-)Restos a Pagar Processados	-	-	-
DÍVIDA CONSOLIDADA LÍQUIDA PREVIDENCIÁRIA(IX)=(VII-VIII)	-	-	-
PASSIVOS RECONHECIDOS(X)	-	-	-
DÍVIDA FISCAL LÍQUIDA PREVIDENCIÁRIA(XI)=(IX-X)	-	-	-

FONTE: PRONIM RF - Responsabilidade Fiscal, 19/Nov/2015, 09h e 16m.

Silvio Farias
Contador

Noemi Schmidt de Moura
Prefeita

Noemi Schmidt de Moura
Prefeita

Edilson Malavski
Controlador Interno

MUNICÍPIO DE CATANDUVAS-PR
Ivete Goreti de Cordeiro
Responsável/Finanças
Portaria 001/2013

Prefeitura Municipal de Catanduvas-PR
Relatório Resumido da Execução Orçamentária
Demonstrativo do Resultado Primário
Orçamentos Fiscal e da Seguridade Social
Janeiro a Outubro 2015/Bimestre Setembro-Outubro

RREO - ANEXO VI(LRF, art. 53, inciso III)

R\$ 1,00

RECEITAS PRIMÁRIAS	PREVISÃO ATUALIZADA	RECEITAS REALIZADAS	
		Até o Bimestre/ 2015	Até o Bimestre/ 2014
RECEITAS PRIMÁRIAS CORRENTES(I)	25.458.715,00	18.690.880,46	17.279.819,89
RECEITA TRIBUTÁRIA	1.848.815,00	1.258.492,13	1.333.057,08
IPTU	82.600,00	83.390,29	79.460,99
ISS	850.000,00	560.147,21	586.614,54
ITBI	383.500,00	131.483,94	201.571,29
IRRF	159.600,00	210.842,56	166.865,28
Outras Receitas Tributárias	373.115,00	272.628,13	298.544,98
Receita de Contribuição	1.397.850,00	330.530,92	248.657,00
Receita Previdenciária	1.099.250,00	-	-
Outras Contribuições	298.600,00	330.530,92	248.657,00
Receita Patrimonial Líquida	906.500,00	-	-
Receita Patrimonial	1.055.500,00	563.754,08	363.156,56
(-)Aplicações Financeiras	149.000,00	563.754,08	363.156,56
Transferências Correntes	20.986.170,00	16.987.295,16	15.564.464,01
FPM	10.000.000,00	6.448.959,13	6.097.708,78
ICMS	4.961.200,00	5.074.479,98	4.367.948,41
Convênios	-	-	-
Outras Transferências Correntes	6.024.970,00	5.463.856,05	5.098.806,82
Demais Receitas Correntes	319.380,00	114.562,25	133.641,80
Dívida Ativa	82.718,00	22.682,11	71.552,32
Diversas Receitas Correntes	236.662,00	91.880,14	62.089,48
RECEITAS DE CAPITAL(II)	3.855.850,00	959.506,82	2.428.194,78
Operações de Crédito(III)	1.800.000,00	-	-
Amortização de Empréstimos(IV)	-	-	-
Alienação de Bens(V)	-	-	-
Transferências de Capital	2.055.850,00	959.506,82	2.428.194,78
Convênios	2.055.850,00	944.006,82	2.326.198,67
Outras Transferências de Capital	-	15.500,00	101.996,11
Outras Receitas de Capital	-	-	-
RECEITAS PRIMÁRIAS DE CAPITAL(VI)=(II-III-IV-V)	2.055.850,00	959.506,82	2.428.194,78
RECEITA PRIMÁRIA TOTAL(VII)=(I+VI)	27.514.565,00	19.650.387,28	19.708.014,67

DESPESAS PRIMÁRIAS	DOTAÇÃO ATUALIZADA	DESPESAS EMPENHADAS		DESPESAS LIQUIDADAS	
		Até o Bimestre/ 2015	Até o Bimestre/ 2014	Até o Bimestre/ 2015	Até o Bimestre/ 2014
DESPESAS CORRENTES(VIII)	23.051.118,65	16.014.804,86	14.051.641,69	15.610.753,86	13.494.535,08


Prefeitura Municipal de Catanduvas-PR
Relatório Resumido da Execução Orçamentária
Demonstrativo do Resultado Primário
Orçamentos Fiscal e da Seguridade Social
Janeiro a Outubro 2015/Bimestre Setembro-Outubro


RREO - ANEXO VI(LRF, art. 53, inciso III)

R\$ 1,00


DESPESAS PRIMÁRIAS	DOTAÇÃO ATUALIZADA	DESPESAS EMPENHADAS		DESPESAS LIQUIDADAS	
		Até o Bimestre/ 2015	Até o Bimestre/ 2014	Até o Bimestre/ 2015	Até o Bimestre/ 2014
Pessoal e Encargos Sociais	11.407.705,00	7.850.987,40	7.323.285,64	7.850.987,40	7.323.285,64
Juros e Encargos da Dívida(IX)	5.300,00	-	16.043,46	-	16.043,46
Outras Despesas Correntes	11.638.113,65	8.163.817,46	6.712.312,59	7.759.766,26	6.155.205,98
DESPESAS PRIMÁRIAS CORRENTES(X)=(VIII-IX)	23.045.818,65	16.014.804,86	14.035.598,23	15.610.753,66	13.478.491,62
DESPESAS DE CAPITAL(XI)	8.533.696,88	1.933.612,45	3.554.375,65	664.528,51	2.311.768,09
Investimentos	8.105.521,06	1.904.182,02	3.285.670,39	635.098,08	2.043.062,83
Inversões Financeiras	-	-	-	-	-
Concessão de Empréstimos(XII)	-	-	-	-	-
Aquisição Título de Capital Integralizado(XIII)	-	-	-	-	-
Demais Inversões Financeiras	-	-	-	-	-
Amortização da Dívida(XIV)	428.175,82	29.430,43	268.705,26	29.430,43	268.705,26
DESPESAS PRIMÁRIAS DE CAPITAL(XV)=(XI-XII-XIII-XIV)	8.105.521,06	1.904.182,02	3.285.670,39	635.098,08	2.043.062,83
RESERVA DE CONTINGÊNCIA(XVI)	992.750,00	-	-	-	-
RESERVA DO RPPS(XVII)	-	-	-	-	-
DESPESA PRIMÁRIA TOTAL(XVIII)=(X+XV+XVI+XVII)	32.144.089,71	17.918.986,88	17.321.268,62	16.245.851,74	15.521.554,45
RESULTADO PRIMÁRIO(XIX)=(VII-XVIII)	-4.629.524,71	1.731.400,40	2.386.746,05	3.404.535,54	4.186.460,22
SALDOS DE EXERCÍCIOS ANTERIORES					2.314.355,15
DISCRIMINAÇÃO DA META FISCAL				VL. CORRENTE	
META DE RESULTADO PRIMÁRIO FIXADA NO ANEXO DE METAS FISCAIS DA LDO P/O				178.500,00	
EXERCÍCIO DE REFERÊNCIA					

FONTE: PRONIM RF - Responsabilidade Fiscal, 19/Nov/2015, 09h e 17m.


Silvio Farias
Contador


Noemi Schmidt de Moura
Prefeita


Edilson Malavski
Controlador Interno


MUNICÍPIO DE CATANDUVAS/PR
Ilete Goreti de Carli de Oliveira
Responsável/Finanças
Portaria 001/2013

Noemi Schmidt de Moura
Prefeita

PREFEITURA MUN. CATANDUVAS
SILVIO FARIAS
Contador CRC PR-051048/O-0


Prefeitura Municipal de Catanduvas - PR
Relatório Resumido da Execução Orçamentária
Demonstrativo das Receitas de Operações de Crédito e Despesas de Capital
Orçamentos Fiscal e da Seguridade Social
Janeiro a Outubro 2015/Bimestre Setembro-Outubro

LRF, art.53, § 1º, Inciso I Anexo IX

R\$ 1,00


RECEITAS	PREVISÃO ATUALIZADA (a)	RECEITAS REALIZADAS Até o Bimestre		SALDO NÃO REALIZADO (c)=(a-b)
		(b)		
RECEITAS DE OPERAÇÕES DE CRÉDITO (I)	1.800.000,00	-		1.800.000,00
DESPESAS	DOTAÇÃO ATUALIZADA (d)	DESPESAS EXECUTADAS Até o Bimestre		SALDO NÃO EXECUTADO (g)=(d)-(e+f)
		LIQUIDADAS (e)	INSCRITAS EM RESTOS A PAGAR NÃO PROCESSADOS (f)	
DESPESAS DE CAPITAL	8.533.696,88	664.528,51		7.869.168,37
(-)Incentivos Fiscais a Contribuinte				
(-)Incentivos Fiscais a Contribuinte por Instituições Financeiras				
DESPESAS DE CAPITAL LÍQUIDA (II)	8.533.696,88	664.528,51		7.869.168,37
RESULTADO PARA APURAÇÃO DA REGRA DE OURO (III)=(I-II)	-6.733.696,88	-664.528,51		-6.069.168,37

FONTE: PRONIM RF - Responsabilidade Fiscal, 19/Nov/2015, 09h e 26m.


Silvio Farias
Contador


Noemi Schmidt de Moura
Prefeita


Edilson Malavski
Controlador Interno


MUNICÍPIO DE CATANDUVAS/PR
Ivete Goreff de Carli de Oliveira
Responsável/Finanças
Portaria 001/2013

PREFEITURA MUN. CATANDUVAS
SILVIO FARIAS
Contador CRC PR-051049/O-0

Prefeitura Municipal de Catanduvas - PR
Relatório Resumido da Execução Orçamentária
Demonstrativo da Receita de Alienação de Ativos e Aplicação dos Recursos
Orçamentos Fiscal e da Seguridade Social
Janeiro a Outubro/2015

LRF, Art.53, § 1º, inciso III - Anexo XI

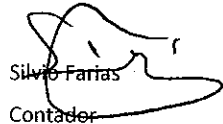
R\$ 1,00

RECEITAS	PREVISÃO ATUALIZADA (a)	RECEITAS REALIZADAS (b)	SALDO A REALIZAR (c)=(a-b)
	-	-	-
TOTAL	-	-	-

DESPESAS	DOTAÇÃO ATUALIZADA (d)	DESPESAS EXECUTADAS Até o Bimestre		SALDO A EXECUTAR (g)=(d)-(e+f)
		LIQUIDADAS (e)	INSCRITAS EM RESTOS A PAGAR NÃO PROCESSADOS (f)	
APLICAÇÃO DOS RECURSOS DA ALIENAÇÃO DE ATIVOS (II)				
DESPESAS DE CAPITAL	-	-	-	-
INVESTIMENTOS	-	-	-	-
INVERSÕES FINANCEIRAS	-	-	-	-
AMORTIZAÇÃO DA DÍVIDA / REFINANCIAMENTO DA DÍVIDA	-	-	-	-
DESPESAS CORRENTES DOS REGIMES DE PREVIDÊNCIA	-	-	-	-
Regime Geral da Previdência Social	-	-	-	-
Regime Próprio de Previdência dos Servidores	-	-	-	-
TOTAL	-	-	-	-

SALDO FINANCEIRO A APLICAR	2014 (h)	2015 (i)=(b)-(e+f)	SALDO ATUAL (j)=(h+i)
			-

FONTE: PRONIM RF - Responsabilidade Fiscal, 19/Nov/2015, 09h e 27m.


Silvio Farias
Contador


Noemi Schmidt de Moura

Prefeita
Noemi Schmidt de Moura
Prefeita


Edison Malavski
Controlador Interno


MUNICÍPIO DE CATANDUVAS/PR
Ivelo Goreti de Carli de Oliveira
Responsável/Finanças
Portaria 001/2013

PREFEITURA MUN. CATANDUVAS
SILVIO FARIAS
Contador CRC PR-051049/O-0

Prefeitura Municipal de Catanduvas-PR
Relatório Resumido da Execução Orçamentária
DEMONSTRATIVO DAS RECEITAS E DESPESAS COM AÇÕES E SERVIÇOS PÚBLICOS DE SAÚDE
Orçamentos Fiscal e da Seguridade Social
Janeiro a Outubro 2015/Bimestre Setembro-Outubro

RREO – ANEXO 12 (LC 141/2012, art. 35)

R\$ 1,00

RECEITAS PARA APURAÇÃO DA APLICAÇÃO EM AÇÕES E SERVIÇOS PÚBLICOS DE SAÚDE	PREVISÃO INICIAL	PREVISÃO ATUALIZADA (a)	RECEITAS REALIZADAS	
			Até o Bimestre (b)	% (b/a) x 100
RECEITA DE IMPOSTOS LÍQUIDA (I)	1.513.950,00	1.513.950,00	999.492,59	66,02
Imposto Predial e Territorial Urbano - IPTU	82.600,00	82.600,00	83.390,29	100,96
Imposto sobre Transmissão de Bens Intervivos - ITBI	383.500,00	383.500,00	131.483,94	34,29
Imposto sobre Serviços de Qualquer Natureza - ISS	850.000,00	850.000,00	560.147,21	65,90
Imposto de Renda Retido na Fonte - IRRF	159.600,00	159.600,00	210.842,56	132,11
Imposto Territorial Rural - ITR	-	-	-	-
Multa, Juros de Mora e Outros Encargos dos Impostos	3.550,00	3.550,00	924,88	26,05
Dívida Ativa dos Impostos	17.950,00	17.950,00	9.785,31	54,51
Multas, Juros de Mora e Outros Encargos da Dívida Ativa	16.750,00	16.750,00	2.918,40	17,42
RECEITA DE TRANSFERÊNCIAS CONSTITUCIONAIS E LEGAIS (II)	19.460.400,00	19.460.400,00	15.341.550,05	78,83
Cota-Parte FPM	12.500.000,00	12.500.000,00	8.061.198,57	64,49
Cota-Parte ITR	57.400,00	57.400,00	109.130,96	190,12
Cota-Parte IPVA	414.000,00	414.000,00	679.916,86	164,23
Cota-Parte ICMS	6.201.500,00	6.201.500,00	6.343.099,76	102,28
Cota-Parte IPI-Exportação	207.000,00	207.000,00	97.320,82	47,01
Compensações Financeiras Provenientes de Impostos e Transferências Constitucionais	80.500,00	80.500,00	50.883,08	63,21
Desoneração ICMS (LC 87/96)	80.500,00	80.500,00	50.883,08	63,21
Outras	-	-	-	-
TOTAL DAS RECEITAS PARA APURAÇÃO DA APLICAÇÃO EM AÇÕES E SERVIÇOS PÚBLICOS DE SAÚDE (III) = I + II	20.974.350,00	20.974.350,00	16.341.042,64	77,91

RECEITAS ADICIONAIS PARA FINANCIAMENTO DA SAÚDE	PREVISÃO INICIAL	PREVISÃO ATUALIZADA (c)	RECEITAS REALIZADAS	
			Até o Bimestre (d)	% (d/c) x 100
TRANSFERÊNCIA DE RECURSOS DO SISTEMA ÚNICO DE SAÚDE-SUS	1.095.100,00	1.095.100,00	992.046,45	90,59
Provenientes da União	1.060.100,00	1.060.100,00	777.018,55	73,30
Provenientes dos Estados	35.000,00	35.000,00	215.027,90	614,37
Provenientes de Outros Municípios	-	-	-	-
Outras Receitas do SUS	-	-	-	-
TRANSFERÊNCIAS VOLUNTÁRIAS	-	-	-	-
RECEITAS DE OPERAÇÕES DE CRÉDITO VINCULADAS À SAÚDE	-	-	-	-
OUTRAS RECEITAS PARA FINANCIAMENTO DA SAÚDE	6.200,00	6.200,00	35.398,47	570,94
TOTAL RECEITAS ADICIONAIS PARA FINANCIAMENTO DA SAÚDE	1.101.300,00	1.101.300,00	1.027.444,92	93,29

DESPESAS COM SAÚDE (Por Grupo de Natureza da Despesa)	DOTAÇÃO INICIAL	DOTAÇÃO ATUALIZADA (e)	DESPESAS EMPENHADAS		DESPESAS LIQUIDADAS	
			Até o Bimestre (f)	% (f/e) x 100	Até o Bimestre (g)	% (g/e) x 100
DESPESAS CORRENTES	3.883.880,00	4.504.880,00	3.531.149,31	78,39	3.449.960,46	76,58
Pessoal e Encargos Sociais	1.789.630,00	2.565.130,00	1.930.612,34	75,26	1.930.612,34	75,26
Juros e Encargos da Dívida	-	-	-	-	-	-
Outras Despesas Correntes	2.094.250,00	1.939.750,00	1.600.536,97	82,51	1.519.348,12	78,33
DESPESAS DE CAPITAL	491.240,00	493.240,00	17.268,04	3,50	17.268,04	3,50
Investimentos	491.240,00	493.240,00	17.268,04	3,50	17.268,04	3,50
Inversões Financeiras	-	-	-	-	-	-
Amortização da Dívida	-	-	-	-	-	-
TOTAL DAS DESPESAS COM SAÚDE (IV)	4.375.120,00	4.998.120,00	3.548.417,35	71,00	3.467.228,50	69,37

Prefeitura Municipal de Catanduvas-PR
Relatório Resumido da Execução Orçamentária
DEMONSTRATIVO DAS RECEITAS E DESPESAS COM AÇÕES E SERVIÇOS PÚBLICOS DE SAÚDE
Orçamentos Fiscal e da Seguridade Social
Janeiro a Outubro 2015/Bimestre Setembro-Outubro

RREO – ANEXO 12 (LC 141/2012, art. 35)

R\$ 1,00

DESPESAS COM SAÚDE NÃO COMPUTADAS PARA FINS DE APURAÇÃO DO PERCENTUAL MÍNIMO	DOTAÇÃO INICIAL	DOTAÇÃO ATUALIZADA	DESPESAS EMPENHADAS		DESPESAS LIQUIDADAS	
			Até o Bimestre	%	Até o Bimestre	%
			(h)	(h/IV f) x 100	(I)	(I/IV g) x 100
DESPESAS COM INATIVOS E PENSIONISTAS	-	-	-	-	-	-
DESPESA COM ASSISTÊNCIA À SAÚDE QUE NÃO ATENDE AO PRINCÍPIO DE ACESSO UNIVERSAL	-	-	-	-	-	-
DESPESAS CUSTEADAS COM OUTROS RECURSOS	1.100.800,00	1.163.300,00	623.855,65	17,58	619.535,65	17,87
Recursos de Transferência do Sistema Único de Saúde - SUS	1.100.800,00	1.163.300,00	623.855,65	17,58	619.535,65	17,87
Recursos de Operações de Crédito	-	-	-	-	-	-
Outros Recursos	-	-	-	-	-	-
OUTRAS AÇÕES E SERVIÇOS NÃO COMPUTADOS	17.900,00	17.900,00	-	-	-	-
RESTOS A PAGAR NÃO PROCESSADOS INSCRITOS INDEVIDAMENTE NO EXERCÍCIO SEM DISPONIBILIDADE FINANCEIRA ¹	-	-	-	-	-	-
DESPESAS CUSTEADAS COM DISPONIBILIDADE DE CAIXA VINCULADA AOS RESTOS A PAGAR CANCELADOS ²	-	-	-	-	-	-
DESPESAS CUSTEADAS COM RECURSOS VINCULADOS À PARCELA DO PERCENTUAL MÍNIMO QUE NÃO FOI APLICADA EM AÇÕES E SERVIÇOS DE SAÚDE EM EXERCÍCIOS ANTERIORES ³	-	-	-	-	-	-
TOTAL DAS DESPESAS COM NÃO COMPUTADAS (V)	1.118.700,00	1.181.200,00	623.855,65	17,58	619.535,65	17,87

TOTAL DAS DESPESAS COM AÇÕES E SERVIÇOS PÚBLICOS DE SAÚDE (VI) = (IV - V)	3.256.420,00	3.816.920,00	2.924.561,70	82,42	2.847.692,85	82,13
--	---------------------	---------------------	---------------------	--------------	---------------------	--------------

PERCENTUAL DE APLICAÇÃO EM AÇÕES E SERVIÇOS PÚBLICOS DE SAÚDE SOBRE A RECEITA DE IMPOSTOS LÍQUIDA E TRANSFERÊNCIAS CONSTITUCIONAIS E LEGAIS (VII%) = (VII / IIIb x 100) - LIMITE CONSTITUCIONAL 15% 4 e 5	17,43
---	-------

VALOR REFERENTE À DIFERENÇA ENTRE O VALOR EXECUTADO E O LIMITE MÍNIMO CONSTITUCIONAL [VII - (15 x IIIb) / 100]6	396.536,45
---	------------

EXECUÇÃO DE RESTOS A PAGAR NÃO PROCESSADOS INSCRITOS COM DISPONIBILIDADE DE CAIXA	INSCRITOS	CANCELADOS/PRESCRITOS	PAGOS	A PAGAR	PARCELA CONSIDERADA NO LIMITE
Total	-	-	-	-	-

CONTROLE DOS RESTOS A PAGAR CANCELADOS OU PRESCRITOS PARA FINS DE APLICAÇÃO DA DISPONIBILIDADE DE CAIXA CONFORME ARTIGO 24, §1º e 2º	RESTOS A PAGAR CANCELADOS OU PRESCRITOS		
	Saldo Inicial	Despesas custeadas no exercício de referência (j)	Saldo Final (não aplicado)
Total (VIII)	-	-	-

CONTROLE DO VALOR REFERENTE AO PERCENTUAL MÍNIMO NÃO CUMPRIDO EM EXERCÍCIOS ANTERIORES PARA FINS DE APLICAÇÃO DOS RECURSOS VINCULADOS CONFORME ARTIGOS 25 E 26	LIMITE NÃO CUMPRIDO		
	Saldo Inicial	Despesas custeadas no exercício de referência (k)	Saldo Final (não aplicado)
Total (IX)	-	-	-

Prefeitura Municipal de Catanduvas-PR
Relatório Resumido da Execução Orçamentária
DEMONSTRATIVO DAS RECEITAS E DESPESAS COM AÇÕES E SERVIÇOS PÚBLICOS DE SAÚDE
Orçamentos Fiscal e da Seguridade Social
Janeiro a Outubro 2015/Bimestre Setembro-Outubro

RREO – ANEXO 12 (LC 141/2012, art. 35)

R\$ 1,00

DESPESAS COM SAÚDE (Por Subfunção)	DOTAÇÃO INICIAL	DOTAÇÃO ATUALIZADA	DESPESAS EMPENHADAS		DESPESAS LIQUIDADAS	
			Até o Bimestre (I)	% (I/ Total I) x 100	Até o Bimestre (m)	% (m/Total m) x 100
Atenção Básica	4.306.090,00	4.858.590,00	3.476.800,18	97,98	3.399.931,33	98,06
Assistência Hospitalar e Ambulatorial	-	-	-	-	-	-
Suporte Profilático e Terapêutico	-	-	-	-	-	-
Vigilância Sanitária	26.000,00	30.500,00	4.416,00	0,12	96,00	-
Vigilância Epidemiológica	43.030,00	109.030,00	67.201,17	1,89	67.201,17	1,94
Alimentação e Nutrição	-	-	-	-	-	-
Outras Subfunções	-	-	-	-	-	-
TOTAL	4.375.120,00	4.998.120,00	3.548.417,35	100,00	3.467.228,50	100,00

FONTE: PRONIM RF - Responsabilidade Fiscal, 19/Nov/2015, 09h e 28m.

¹ Essa linha apresentará valor somente no Relatório Resumido da Execução Orçamentária do último bimestre do exercício


² O valor apresentado na intercessão com a coluna "h" ou a coluna "h+i" (último bimestre) deverá ser o mesmo apresentado no "total j".


³ O valor apresentado na intercessão com a coluna "h" ou a coluna "h+i" (último bimestre) deverá ser o mesmo apresentado no "total k".

⁴ Limite anual mínimo a ser cumprido no encerramento do exercício.

⁵ Durante o exercício esse valor servirá para o monitoramento previsto no art. 23 da LC 141/2012.

⁶ No último bimestre, será utilizada a fórmula $[VI(h+i) - (15 \times IIIb)/100]$.


Silvio Farias
Contador


Noemi Schmidt de Moura
Prefeita

Noemi Schmidt de Moura
Prefeita


Edilson Malavski
Controlador Interno


MUNICÍPIO DE CATANDUVAS/PR
Ivete Goreti de Carli de Oliveira
Responsável/Finanças
Portaria 001/2013

PREFEITURA MUN. CATANDUVAS
SILVIO FARIAS
Contador CRC PR-051049/O-0

Prefeitura Municipal de Catanduvas - PR .
Relatório Resumido da Execução Orçamentária
Demonstrativo Simplificado do Relatório Resumido da Execução Orçamentária
Orçamentos Fiscal e da Seguridade Social
Janeiro a Outubro 2015/Bimestre Setembro-Outubro

LRF, Art. 48 - Anexo XIV R\$ 1,00

BALANÇO ORÇAMENTÁRIO	Até o bimestre
RECEITAS	
Previsão Inicial da Receita	29.177.715,00
Previsão Atualizada da Receita	29.463.565,00
Receitas Realizadas	20.214.141,36
Déficit Orçamentário	
Saldos de Exercícios Anteriores(Utilizados para Créditos Adicionais)	2.314.355,15
DESPESAS	
Dotação Inicial	29.177.715,00
Créditos Adicionais	3.399.850,53
Dotação Atualizada	32.577.565,53
Despesas Empenhadas	17.948.417,31
Despesas Liquidadas	16.275.282,17
Despesas Pagas	15.438.119,93
Superávit Orçamentário	3.938.859,19

DESPESAS POR FUNÇÃO/SUBFUNÇÃO	Até o bimestre
Despesas Empenhadas	17.948.417,31
Despesas Liquidadas	16.275.282,17

RECEITA CORRENTE LÍQUIDA - RCL	
Receita Corrente Líquida	24.201.038,43

RECEITAS E DESPESAS DOS REGIMES DE PREVIDÊNCIA	Até o bimestre
Regime Próprio de Previdência Social dos Servidores Públicos	
Receitas Previdenciárias Realizadas(IV)	0,00
Despesas Previdenciárias Liquidadas(V)	0,00
Resultado Previdenciário (VI)=(IV-V)	0,00

RESULTADOS NOMINAL E PRIMÁRIO	Meta Fixada no Anexo de Metas Fiscais da LDO	Resultado Apurado Até o Bimestre	% em Relação a Meta
	(a)	(b)	(b/a)
Resultado Nominal	-180.680,00	-1.163.244,46	643,81
Resultado Primário	178.500,00	3.404.535,54	1907,30

RESTOS A PAGAR POR PODER E MINISTÉRIO PÚBLICO	Inscrição	Cancelamento até o bimestre	Pagamento até o bimestre	Saldo a Pagar
	RESTOS A PAGAR PROCESSADOS	312.339,10	0,00	303.372,63
<i>Poder Executivo</i>	312.339,10	0,00	303.372,63	8.966,47
<i>Poder Legislativo</i>	0,00	0,00	0,00	0,00
RESTOS A PAGAR NÃO-PROCESSADOS	4.320.540,50	226.320,79	2.465.922,36	1.628.297,35
<i>Poder Executivo</i>	4.320.540,50	226.320,79	2.465.922,36	1.628.297,35
<i>Poder Legislativo</i>	0,00	0,00	0,00	0,00
TOTAL	4.632.879,60	226.320,79	2.769.294,99	1.637.263,82


Prefeitura Municipal de Catanduvas - PR
Relatório Resumido da Execução Orçamentária
Demonstrativo Simplificado do Relatório Resumido da Execução Orçamentária
Orçamentos Fiscal e da Seguridade Social
Janeiro a Outubro 2015/Bimestre Setembro-Outubro

LRF, Art. 48 - Anexo XIV

R\$ 1,00

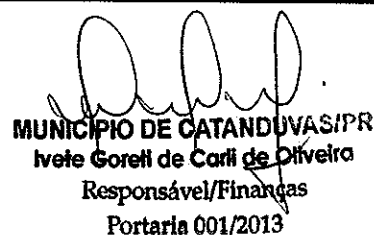
BALANÇO ORÇAMENTÁRIO		Até o bimestre			
DESPESAS COM MANUTENÇÃO E DESENVOLVIMENTO DE ENSINO	Valor Apurado Até o Bimestre	Limites Constitucionais Anuais			
		% Mínimo a Aplicar no Exercício	% Aplicado Até o Bimestre		
Mínimo Anual de 25% das Receitas de Impostos na Manutenção e Desenvolvimento do Ensino	3.917.830,26	25%	23,98		
Mínimo Anual de 60% do FUNDEB na Remuneração do Magistério com Ensino Fundamental e Médio					
Mínimo Anual de 60% do FUNDEB na Remuneração do Magistério com Ensino Infantil e Ensino Fundamental	1.907.763,39	60%	70,88		
RECEITAS DE OPERAÇÕES DE CRÉDITO E DESPESAS DE CAPITAL		Valor apurado até o bimestre	Saldo Não Realizado		
Receitas de Operações de Crédito		0,00	1.800.000,00		
Despesa de Capital Líquida		664.528,51	7.869.168,37		
PROJEÇÃO ATUARIAL DOS REGIMES DE PREVIDÊNCIA		Exercício	10º Exercício	20º Exercício	35º Exercício
Regime Próprio de Previdência Social dos Servidores Públicos					
Receitas Previdenciárias (IV)		1.913.272,99	3.801.228,99	5.599.790,36	1.784.288,07
Despesas Previdenciárias (V)		1.050.885,66	1.825.643,29	3.554.676,27	3.106.236,62
Resultado Previdenciário (IV-V)		862.387,33	1.975.585,70	2.045.114,09	-1.321.948,55
RECEITA DA ALIENAÇÃO DE ATIVOS E APLICAÇÃO DOS RECURSOS		Valor apurado até o bimestre	Saldo a Realizar		
Receita de Capital Resultante da Alienação de Ativos		0,00	0,00		
Aplicação dos Recursos da Alienação de Ativos		0,00	0,00		
DESPESAS COM AÇÕES E SERVIÇOS PÚBLICOS DE SAÚDE		Valor Apurado Até o Bimestre	Limite Constitucional Anual		
			% Mínimo a Aplicar no exercício	% Aplicado Até o Bimestre	
Despesas Próprias com Ações e Serviços Públicos de Saúde		2.847.692,85	15%	17,43	
DESPESAS DE CARÁTER CONTINUADO DERIVADAS DE PPP		Valor Apurado no Exercício Corrente			
Total das Despesas/RCL (%)					

FONTE: PRONIM RF - Responsabilidade Fiscal, 19/Nov/2015, 09h e 29m.


Silvio Farias
Contador


Noemi Schmidt de Moura
Prefeita


Edilson Malavski
Controlador Interno


MUNICÍPIO DE CATANDUVAS/PR
Ivete Goretti de Carli de Oliveira
Responsável/Finanças
Portaria 001/2013

PREFEITURA MUN. CATANDUVAS
SILVIO FARIAS
Contador CRC PR-051049/O-0

Noemi Schmidt de Moura
Prefeita