

Prefeitura Municipal de Catanduvas-PR  
Relatório Resumido da Execução Orçamentária  
Balanco Orçamentário

Orgamentos Fiscal e da Seguridade Social  
Janeiro a Outubro 2015/Bimestre Setembro-Outubro

RREO - ANEXO (LRF, Art.52, inciso I, alíneas "a" e "b" do inciso II e §1º)

R\$ 1,00

| RECEITAS  | PREVISÃO INICIAL     | PREVISÃO ATUALIZADA (a) | RECEITAS REALIZADAS |              |                      |              | SALDO (a-c)         |
|---|----------------------|-------------------------|---------------------|--------------|----------------------|--------------|---------------------|
|   |                      |                         | No Bimestre (b)     | % (b/a)      | Até o Bimestre (c)   | % (c/a)      |                     |
| <b>RECEITAS (EXCETO INTRA-ORÇAMENTÁRIAS)(1)</b>       | <b>28.648.215,00</b> | <b>28.934.065,00</b>    | <b>3.957.494,99</b> | <b>13,68</b> | <b>20.214.141,36</b> | <b>69,86</b> | <b>8.719.923,64</b> |
| RECEITAS CORRENTES                                    | 25.038.215,00        | 25.078.215,00           | 3.782.494,99        | 15,08        | 19.254.634,54        | 76,78        | 5.823.580,46        |
| RECEITA TRIBUTÁRIA                                    | 1.848.815,00         | 1.848.815,00            | 220.164,25          | 11,91        | 1.258.492,13         | 68,07        | 590.322,87          |
| IMPOSTOS  | 1.475.700,00         | 1.475.700,00            | 178.660,19          | 12,11        | 985.864,00           | 66,81        | 489.836,00          |
| TAXAS   | 361.615,00           | 361.615,00              | 41.504,06           | 11,48        | 272.628,13           | 75,39        | 88.986,87           |
| CONTRIBUIÇÃO DE MELHORIA                              | 11.500,00            | 11.500,00               | -                   | -            | -                    | -            | 11.500,00           |
| RECEITAS DE CONTRIBUIÇÕES                             | 868.350,00           | 868.350,00              | 54.328,41           | 6,26         | 330.530,92           | 38,06        | 537.819,08          |
| CONTRIBUIÇÕES SOCIAIS                                 | 569.750,00           | 569.750,00              | -                   | -            | -                    | -            | 569.750,00          |
| CONTRIBUIÇÃO PARA O CLUSTEIO DO SERVIÇO DE ILUMINAÇÃO | 298.600,00           | 298.600,00              | 54.328,41           | 18,19        | 330.530,92           | 110,69       | -31.930,92          |
| RECEITA PATRIMONIAL                                   | 1.055.500,00         | 1.055.500,00            | 127.484,35          | 12,08        | 563.754,08           | 53,41        | 491.745,92          |
| RECEITAS DE VALORES MOBILIÁRIOS                       | 1.055.500,00         | 1.055.500,00            | 127.484,35          | 12,08        | 563.754,08           | 53,41        | 491.745,92          |
| RECEITA DE SERVIÇOS                                   | 46.000,00            | 46.000,00               | -                   | -            | 32.500,00            | 70,65        | 13.500,00           |
| TRANSFERÊNCIAS CORRENTES                              | 20.946.170,00        | 20.986.170,00           | 3.364.981,31        | 16,03        | 16.987.295,16        | 80,95        | 3.998.874,84        |
| TRANSFERÊNCIAS INTERGOVERNAMENTAIS                    | 20.763.720,00        | 20.803.720,00           | 3.264.020,25        | 15,69        | 16.781.659,82        | 80,67        | 4.022.060,18        |
| TRANSFERÊNCIAS DE PESSOAS                             | 4.450,00             | 4.450,00                | -                   | -            | 2.752,16             | 61,85        | 1.697,84            |
| TRANSFERÊNCIAS DE CONVÊNÍOS                           | 178.000,00           | 178.000,00              | 100.961,06          | 56,72        | 202.883,18           | 113,98       | -24.883,18          |
| OUTRAS RECEITAS CORRENTES                             | 273.380,00           | 273.380,00              | 15.536,67           | 5,68         | 82.062,25            | 30,02        | 191.317,75          |
| MULTAS E JUROS DE MORA                                | 159.012,00           | 159.012,00              | 1.648,41            | 1,04         | 8.166,41             | 5,14         | 150.845,59          |
| INDENIZAÇÕES E RESTITUIÇÕES                           | 20.150,00            | 20.150,00               | 8.314,44            | 41,26        | 41.364,48            | 205,28       | -21.214,48          |
| RECEITA DA DIV.ATIVA                                  | 82.718,00            | 82.718,00               | 3.478,63            | 4,21         | 22.682,11            | 27,42        | 60.035,89           |
| RECEITAS DIVERSAS                                     | 11.500,00            | 11.500,00               | 2.095,19            | 18,22        | 9.849,25             | 85,65        | 1.650,75            |
| RECEITAS DE CAPITAL                                   | 3.610.000,00         | 3.855.850,00            | 175.000,00          | 4,54         | 959.506,82           | 24,88        | 2.896.343,18        |
| OPERAÇÕES DE CRÉDITO                                  | 1.800.000,00         | 1.800.000,00            | -                   | -            | -                    | -            | 1.800.000,00        |
| OPERAÇÕES DE CRÉDITO INTERNAS                         | 1.800.000,00         | 1.800.000,00            | -                   | -            | -                    | -            | 1.800.000,00        |
| ALIENAÇÃO DE BENS                                     | -                    | -                       | -                   | -            | -                    | -            | -                   |

*(Handwritten signatures and initials)*

Prefeitura Municipal de Catanduvas-PR  
Relatório Resumido da Execução Orçamentária  
**Balanco Orçamentário**


Orçamentos Fiscal e da Seguridade Social



Janeiro a Outubro 2015/Bimestre Setembro-Outubro

RREO - ANEXO I (LRF, Art. 52, inciso I, alíneas "a" e "b" do inciso II e §1º)

R\$ 1,00

| RECEITAS  | PREVISÃO INICIAL | PREVISÃO ATUALIZADA (a) | RECEITAS REALIZADAS |         | SALDO (a-c)   |                    |              |
|---|------------------|-------------------------|---------------------|---------|---------------|--------------------|--------------|
|   |                  |                         | No Bimestre (b)     | % (b/a) |               | Até o Bimestre (c) | % (c/a)      |
| TRANSFERÊNCIAS DE CAPITAL   | 1.810.000,00     | 2.055.850,00            | 175.000,00          | 8,51    | 959.506,82    | 46,67              | 1.096.343,18 |
| TRANSFERÊNCIAS INTERGOVERNAMENTAIS                                    | -                | -                       | -                   | -       | 15.500,00     | -                  | -15.500,00   |
| TRANSFERÊNCIAS DE CONVÊNIOS   | 1.810.000,00     | 2.055.850,00            | 175.000,00          | 8,51    | 944.006,82    | 45,92              | 1.111.843,18 |
| RECEITAS (INTRA-ORÇAMENTÁRIAS)(II)                                    | 529.500,00       | 529.500,00              | -                   | -       | -             | -                  | 529.500,00   |
| SUBTOTAL DAS RECEITAS(III)=(I+II)                                     | 29.177.715,00    | 29.463.565,00           | 3.957.494,99        | 13,43   | 20.214.141,36 | 68,61              | 9.249.423,64 |
| OPERAÇÕES DE CRÉDITO-REFINANCIAMENTO(IV)                              | -                | -                       | -                   | -       | -             | -                  | -            |
| Operações de Crédito Internas   | -                | -                       | -                   | -       | -             | -                  | -            |
| Mobilização   | -                | -                       | -                   | -       | -             | -                  | -            |
| Contratual  | -                | -                       | -                   | -       | -             | -                  | -            |
| Operações de Crédito Externas   | -                | -                       | -                   | -       | -             | -                  | -            |
| Mobilização   | -                | -                       | -                   | -       | -             | -                  | -            |
| Contratual  | -                | -                       | -                   | -       | -             | -                  | -            |
| SUBTOTAL COM REFINANCIAMENTO(V)=(III+IV)                              | 29.177.715,00    | 29.463.565,00           | 3.957.494,99        | 13,43   | 20.214.141,36 | 68,61              | 9.249.423,64 |
| DÉFICIT(VI)   | -                | -                       | -                   | -       | -             | -                  | -            |
| TOTAL(VII)=(V+VI)   | 29.177.715,00    | 29.463.565,00           | 3.957.494,99        | 13,43   | 20.214.141,36 | 68,61              | 9.249.423,64 |
| SALDOS DE EXERCÍCIOS ANTERIORES (UTILIZADOS PARA CRÉDITOS ADICIONAIS) | -                | -                       | -                   | -       | 2.314.355,15  | -                  | -            |
| Superávit Financeiro  | -                | -                       | -                   | -       | 2.314.355,15  | -                  | -            |
| Reabertura de Créditos Adicionais                                     | -                | -                       | -                   | -       | -             | -                  | -            |

  
**Edilson Malawski**  
Controlador Interno

Prefeitura Municipal de Catanduvas-PR  
Relatório Resumido da Execução Orçamentária  
**Balanco Orçamentário**

Orgamentos Fiscal e da Seguridade Social  
Janeiro a Outubro 2015/Bimestre Setembro-Outubro

RREO - ANEXO (LRF, Art.52, inciso I, alíneas "a" e "b" do inciso II e §1º)

R\$ 1,00

| DESPESAS  | DOTAÇÃO INICIAL | DOTAÇÃO ATUALIZADA | DESPESAS EMPENHADAS |                | SALDO         | DESPESAS LIQUIDADAS |                | SALDO         | DESPESAS PAGAS ATÉ O BIMESTRE |
|---|-----------------|--------------------|---------------------|----------------|---------------|---------------------|----------------|---------------|-------------------------------|
|   |                 |                    | No Bimestre         | Até o Bimestre |               | No Bimestre         | Até o Bimestre |               |                               |
|   | (d)             | (e)                | (f)                 | (g)            | (h)=(e-f)     | (i)                 | (j)=(g-h)      | (l)           |                               |
| DESPESAS (EXCETO INTRA-ORÇAMENTARIAS)(VIII)       | 28.556.915,00   | 31.228.603,70      | 3.543.409,42        | 16.849.588,32  | 14.379.015,38 | 3.331.475,45        | 15.176.453,18  | 16.052.150,52 | 14.339.290,94                 |
| DESPESAS CORRENTES                                | 19.656.805,00   | 21.702.156,82      | 3.009.621,18        | 14.915.975,87  | 6.786.180,95  | 3.184.249,10        | 14.511.924,67  | 7.190.232,15  | 13.769.011,52                 |
| PESSOAL E ENCARGOS SOCIAIS                        | 9.641.655,00    | 10.624.755,00      | 1.532.474,96        | 7.318.170,24   | 3.306.584,76  | 1.532.474,96        | 7.318.170,24   | 3.306.584,76  | 6.746.473,95                  |
| JUROS E ENCARGOS DA DÍVIDA                        | 23.000,00       | 5.300,00           | -                   | -              | 5.300,00      | -                   | -              | 5.300,00      | -                             |
| OUTRAS DESPESAS CORRENTES                         | 9.992.150,00    | 11.072.101,82      | 1.477.146,22        | 7.597.805,63   | 3.474.296,19  | 1.651.774,14        | 7.193.754,43   | 3.878.347,39  | 7.022.537,57                  |
| DESPESAS DE CAPITAL                               | 7.907.360,00    | 8.553.696,88       | 533.788,24          | 1.993.612,45   | 6.600.084,43  | 147.226,35          | 664.528,51     | 7.869.168,37  | 570.279,42                    |
| INVESTIMENTOS                                     | 7.223.860,00    | 8.105.521,06       | 533.788,24          | 1.904.182,02   | 6.201.339,04  | 147.226,35          | 635.098,08     | 7.470.422,98  | 540.848,99                    |
| AMORTIZAÇÃO DA DÍVIDA / REFINANCIAMENTO DA DÍVIDA | 683.500,00      | 428.175,82         | -                   | 29.430,43      | 398.745,39    | -                   | 29.430,43      | 398.745,39    | 29.430,43                     |
| RESERVA DE CONTINGÊNCIA                           | 992.750,00      | 992.750,00         | -                   | -              | 992.750,00    | -                   | -              | 992.750,00    | -                             |
| RESERVA DO RPPS                                   | -               | -                  | -                   | -              | -             | -                   | -              | -             | -                             |
| DESPESAS (INTRA-ORÇAMENTARIAS)(IX)                | 620.800,00      | 1.348.961,83       | 113.865,08          | 1.098.828,99   | 250.132,84    | 679.876,91          | 1.098.828,99   | 250.132,84    | 1.098.828,99                  |
| SUBTOTAL DAS DESPESAS(XI=VIII+IX)                 | 29.177.715,00   | 32.577.565,53      | 3.657.274,50        | 17.948.417,31  | 14.629.148,22 | 4.011.352,36        | 16.275.282,17  | 16.302.283,36 | 15.438.119,93                 |
| AMORTIZAÇÃO DA DÍVIDA/REFINANCIAMENTO(XII)        | -               | -                  | -                   | -              | -             | -                   | -              | -             | -                             |
| Amortização da Dívida Interna                     | -               | -                  | -                   | -              | -             | -                   | -              | -             | -                             |
| Dívida Mobiliária                                 | -               | -                  | -                   | -              | -             | -                   | -              | -             | -                             |
| Outras Dívidas                                    | -               | -                  | -                   | -              | -             | -                   | -              | -             | -                             |
| Amortização da Dívida Externa                     | -               | -                  | -                   | -              | -             | -                   | -              | -             | -                             |
| Dívida Mobiliária                                 | -               | -                  | -                   | -              | -             | -                   | -              | -             | -                             |
| Outras Dívidas                                    | -               | -                  | -                   | -              | -             | -                   | -              | -             | -                             |
| SUBTOTAL C/ REFINANCIAMENTO(XIII)=(X+XI)          | 29.177.715,00   | 32.577.565,53      | 3.657.274,50        | 17.948.417,31  | 14.629.148,22 | 4.011.352,36        | 16.275.282,17  | 16.302.283,36 | 15.438.119,93                 |
| SUPERÁVIT(XIII)                                   | -               | -                  | -                   | -              | -             | -                   | 3.938.859,19   | -             | -                             |
| TOTAL(XIV)=(XIII+XIII)                            | 29.177.715,00   | 32.577.565,53      | 3.657.274,50        | 17.948.417,31  | 14.629.148,22 | 4.011.352,36        | 20.214.141,36  | 16.302.283,36 | 15.438.119,93                 |

*Handwritten signature and initials*

Prefeitura Municipal de Catanduvas-PR  
Relatório Resumido da Execução Orçamentária  
Balço Orçamentário

Orçamentos Fiscal e da Seguridade Social

Janeiro a Outubro 2015/Bimestre Setembro-Outubro


RREO - ANEXO I(LRF, inciso I, alíneas "a" e "b" do inciso II e §1º)


R\$ 1,00


| RECEITAS INTRA-ORÇAMENTÁRIAS          | PREVISÃO INICIAL  | PREVISÃO ATUALIZADA (a) | RECEITAS REALIZADAS |          | SALDO (a-c)       |
|---------------------------------------|-------------------|-------------------------|---------------------|----------|-------------------|
|                                       |                   |                         | No Bimestre (b)     | % (b/a)  |                   |
| RECEITAS CORRENTES INTRAORÇAMENTÁRIAS | 529.500,00        | 529.500,00              | -                   | -        | 529.500,00        |
| RECEITAS DE CONTRIBUIÇÕES             | 529.500,00        | 529.500,00              | -                   | -        | 529.500,00        |
| CONTRIBUIÇÕES SOCIAIS                 | 529.500,00        | 529.500,00              | -                   | -        | 529.500,00        |
| <b>TOTAL</b>                          | <b>529.500,00</b> | <b>529.500,00</b>       | <b>-</b>            | <b>-</b> | <b>529.500,00</b> |


| DESPESAS INTRA-ORÇAMENTÁRIAS | DOTAÇÃO INICIAL (d) | DOTAÇÃO ATUALIZADA (e) | DESPESAS EMPENHADAS |                     | SALDO (g)=(e-f)   | DESPESAS LIQUIDADAS |                     | SALDO (j)=(e-h)   | DESPESAS PAGAS ATÉ O BIMESTRE (i) |
|------------------------------|---------------------|------------------------|---------------------|---------------------|-------------------|---------------------|---------------------|-------------------|-----------------------------------|
|                              |                     |                        | No Bimestre         | Até o Bimestre (f)  |                   | No Bimestre         | Até o Bimestre (h)  |                   |                                   |
| DESPESAS CORRENTES           | 620.800,00          | 1.348.961,83           | 113.865,08          | 1.098.828,99        | 250.132,84        | 679.876,91          | 1.098.828,99        | 250.132,84        | 1.098.828,99                      |
| PESSOAL E ENCARGOS SOCIAIS   | 610.800,00          | 782.950,00             | 113.865,08          | 532.817,16          | 250.132,84        | 113.865,08          | 532.817,16          | 250.132,84        | 532.817,16                        |
| OUTRAS DESPESAS CORRENTES    | 10.000,00           | 566.011,83             | -                   | 566.011,83          | -                 | 566.011,83          | 566.011,83          | -                 | 566.011,83                        |
| <b>TOTAL</b>                 | <b>620.800,00</b>   | <b>1.348.961,83</b>    | <b>113.865,08</b>   | <b>1.098.828,99</b> | <b>250.132,84</b> | <b>679.876,91</b>   | <b>1.098.828,99</b> | <b>250.132,84</b> | <b>1.098.828,99</b>               |

FONTE: PRONIM RF - Responsabilidade Fiscal, 19/Nov/2015, 09h e 10m.

  
Silvano Farias  
Controlador

  
Noemi Schmidt de Moura  
Prefeita

  
Edilson Malawski  
Controlador Interno

  
MUNICÍPIO DE CATANDUVAS-PR  
Ivelte Goreti de Carvalho  
Responsável/Finanças  
Portaria 001/2013

PREFEITURA MUNICIPAL DE CATANDUVAS  
SILVIO FARIAS  
Controlador CRC PR-051049/O-0

Noemi Schmidt de Moura  
Prefeita

Prefeitura Municipal de Catanduvas - PR  
Relatório Resumido de Execução Orçamentária  
**Demonstrativo da Execução das Despesas por Função/Subfunção**  
Orçamento Fiscal e da Seguridade Social  
Janeiro a Outubro 2015/Bimestre Setembro-Outubro

RREO - ANEXO III(LRF, ART. 52, inciso II, alínea 'c') R\$ 1,00

| FUNÇÃO/SUBFUNÇÃO                               | Dotação Inicial      | Dotação Atualizada (a) | Despesas Empenhadas |                      |              | SALDO (c)=(a-b)      | Despesas Liquidadas |                      |              | Saldo (e)=(a-d)      |
|--|----------------------|------------------------|---------------------|----------------------|--------------|----------------------|---------------------|----------------------|--------------|----------------------|
|  |                      |                        | No Bimestre         | Até o Bimestre (b)   | %            |                      | No Bimestre         | Até o Bimestre (d)   | %            |                      |
|  |                      |                        |                     |                      |              |                      |                     |                      |              |                      |
| <b>DESPESAS(EXCETO INTRA-ORÇAMENTÁRIAS)(1)</b> | <b>28.556.915,00</b> | <b>31.228.603,70</b>   | <b>3.543.409,42</b> | <b>16.849.588,32</b> | <b>93,88</b> | <b>14.379.015,38</b> | <b>3.331.475,45</b> | <b>15.176.453,18</b> | <b>93,25</b> | <b>16.052.150,52</b> |
| Legislativa                                    | 786.000,00           | 786.000,00             | 0,00                | 191.710,60           | 1,07         | 594.289,40           | 0,00                | 191.710,60           | 1,18         | 594.289,40           |
| Ação Legislativa                               | 786.000,00           | 786.000,00             | 0,00                | 191.710,60           | 1,07         | 594.289,40           | 0,00                | 191.710,60           | 1,18         | 594.289,40           |
| Judiciária                                     | 310.000,00           | 310.000,00             | 0,00                | 0,00                 | 0,00         | 310.000,00           | 0,00                | 0,00                 | 0,00         | 310.000,00           |
| Transporte Rodoviário                          | 310.000,00           | 310.000,00             | 0,00                | 0,00                 | 0,00         | 310.000,00           | 0,00                | 0,00                 | 0,00         | 310.000,00           |
| Administração                                  | 5.134.803,00         | 5.282.975,57           | 515.636,41          | 2.579.834,02         | 14,37        | 2.703.141,55         | 527.451,82          | 2.542.180,80         | 15,62        | 2.740.794,77         |
| Planejamento e Orçamento                       | 260.950,00           | 255.950,00             | 34.719,64           | 168.684,56           | 0,94         | 87.265,44            | 34.719,64           | 168.684,56           | 1,04         | 87.265,44            |
| Administração Geral                            | 4.345.860,00         | 4.278.360,00           | 351.357,45          | 1.832.061,54         | 10,21        | 2.446.298,46         | 363.172,86          | 1.794.408,32         | 11,03        | 2.483.951,68         |
| Administração Financeira                       | 474.993,00           | 695.665,57             | 121.842,72          | 541.156,77           | 3,02         | 154.508,80           | 121.842,72          | 541.156,77           | 3,33         | 154.508,80           |
| Controle Interno                               | 53.000,00            | 53.000,00              | 7.716,60            | 37.931,15            | 0,21         | 15.068,85            | 7.716,60            | 37.931,15            | 0,23         | 15.068,85            |
| Assistência Social                             | 995.110,00           | 1.459.491,55           | 131.742,14          | 823.206,98           | 4,59         | 636.284,57           | 145.490,41          | 744.606,81           | 4,58         | 714.884,74           |
| Administração Geral                            | 169.580,00           | 340.380,00             | 53.332,46           | 271.520,08           | 1,51         | 68.859,92            | 54.568,47           | 261.615,58           | 1,61         | 78.764,42            |
| Assistência ao Idoso                           | 29.730,00            | 29.730,00              | 6.526,47            | 13.273,02            | 0,07         | 16.456,98            | 6.526,47            | 13.273,02            | 0,08         | 16.456,98            |
| Assistência ao Portador de Deficiência         | 44.000,00            | 40.380,00              | 0,00                | 0,00                 | 0,00         | 40.380,00            | 0,00                | 0,00                 | 0,00         | 40.380,00            |
| Assistência à Criança e ao Adolescente         | 177.130,00           | 166.130,00             | 16.509,42           | 92.283,38            | 0,51         | 73.846,62            | 17.141,98           | 90.911,71            | 0,56         | 75.218,29            |
| Assistência Comunitária                        | 574.670,00           | 882.871,55             | 55.373,79           | 446.130,50           | 2,49         | 436.741,05           | 67.253,79           | 378.806,50           | 2,33         | 504.065,05           |
| Previdência Social                             | 1.602.500,00         | 1.602.500,00           | 0,00                | 0,00                 | 0,00         | 1.602.500,00         | 0,00                | 0,00                 | 0,00         | 1.602.500,00         |
| Previdência do Regime Estatutário              | 1.602.500,00         | 1.602.500,00           | 0,00                | 0,00                 | 0,00         | 1.602.500,00         | 0,00                | 0,00                 | 0,00         | 1.602.500,00         |
| Saúde  | 4.284.720,00         | 4.767.720,00           | 722.574,29          | 3.426.582,38         | 19,09        | 1.341.137,62         | 758.114,74          | 3.345.393,53         | 20,56        | 1.422.326,47         |
| Atenção Básica                                 | 4.218.440,00         | 4.630.940,00           | 703.265,82          | 3.354.965,21         | 18,69        | 1.275.974,79         | 743.126,27          | 3.278.096,36         | 20,14        | 1.352.843,64         |
| Vigilância Sanitária                           | 26.000,00            | 30.500,00              | 4.416,00            | 4.416,00             | 0,02         | 26.084,00            | 96,00               | 96,00                | 0,00         | 30.404,00            |
| Vigilância Epidemiológica                      | 40.280,00            | 106.280,00             | 14.892,47           | 67.201,17            | 0,37         | 39.078,83            | 14.892,47           | 67.201,17            | 0,41         | 39.078,83            |
| Trabalho                                       | 86.830,00            | 11.330,00              | 0,00                | 0,00                 | 0,00         | 11.330,00            | 0,00                | 0,00                 | 0,00         | 11.330,00            |
| Fomento ao Trabalho                            | 86.830,00            | 11.330,00              | 0,00                | 0,00                 | 0,00         | 11.330,00            | 0,00                | 0,00                 | 0,00         | 11.330,00            |
| Educação                                       | 5.487.550,00         | 6.223.338,42           | 955.404,15          | 4.435.801,87         | 24,71        | 1.787.536,55         | 978.074,16          | 4.386.272,84         | 26,95        | 1.837.065,58         |
| Alimentação e Nutrição                         | 314.460,00           | 699.460,00             | 122.125,46          | 573.437,80           | 3,19         | 126.022,20           | 122.125,46          | 573.437,80           | 3,52         | 126.022,20           |

*[Handwritten signatures and initials]*

Prefeitura Municipal de Catanduvas - PR  
Relatório Resumido de Execução Orçamentária  
**Demonstrativo da Execução das Despesas por Função/Subfunção**  
Orçamento Fiscal e da Seguridade Social  
Janeiro a Outubro 2015/Bimestre Setembro-Outubro

RREO - ANEXO III (LRF, Art. 52, inciso II, alínea 'c') R\$ 1,00



| FUNÇÃO/SUBFUNÇÃO                    | Dotação Inicial | Dotação Atualizada (a) | Despesas Empenhadas |                    |       | SALDO (c)=(a-b) | Despesas Liquidadas |                    |       | Saldo (e)=(a-d) |
|-------------------------------------|-----------------|------------------------|---------------------|--------------------|-------|-----------------|---------------------|--------------------|-------|-----------------|
|                                     |                 |                        | No Bimestre         | Até o Bimestre (b) | %     |                 | No Bimestre         | Até o Bimestre (d) | %     |                 |
|                                     |                 |                        |                     |                    |       |                 |                     |                    |       |                 |
| Ensino Fundamental                  | 4.229.990,00    | 4.597.778,42           | 722.159,31          | 3.350.854,54       | 18,67 | 1.246.923,88    | 744.829,32          | 3.301.325,51       | 20,28 | 1.296.452,91    |
| Ensino Médio                        | 12.850,00       | 3.850,00               | 0,00                | 0,00               | 0,00  | 3.850,00        | 0,00                | 0,00               | 0,00  | 3.850,00        |
| Educação Infantil                   | 900.000,00      | 843.000,00             | 102.062,44          | 468.615,44         | 2,61  | 374.384,56      | 102.062,44          | 468.615,44         | 2,88  | 374.384,56      |
| Educação de Jovens e Adultos        | 19.430,00       | 68.430,00              | 9.056,94            | 42.894,09          | 0,24  | 25.535,91       | 9.056,94            | 42.894,09          | 0,26  | 25.535,91       |
| Educação Especial                   | 10.820,00       | 10.820,00              | 0,00                | 0,00               | 0,00  | 10.820,00       | 0,00                | 0,00               | 0,00  | 10.820,00       |
| Cultura                             | 885.850,00      | 896.850,00             | 37.115,55           | 282.905,23         | 1,58  | 613.944,77      | 37.115,55           | 281.405,23         | 1,73  | 615.444,77      |
| Difusão Cultural                    | 485.850,00      | 496.850,00             | 37.115,55           | 282.905,23         | 1,58  | 213.944,77      | 37.115,55           | 281.405,23         | 1,73  | 215.444,77      |
| Infra-Estrutura Urbana              | 400.000,00      | 400.000,00             | 0,00                | 0,00               | 0,00  | 400.000,00      | 0,00                | 0,00               | 0,00  | 400.000,00      |
| Urbanismo                           | 3.251.372,00    | 3.794.522,00           | 787.450,84          | 2.072.649,01       | 11,55 | 1.721.872,99    | 378.396,69          | 1.397.760,02       | 8,59  | 2.396.761,98    |
| Infra-Estrutura Urbana              | 1.530.000,00    | 2.014.850,00           | 490.198,96          | 779.723,29         | 4,34  | 1.235.126,71    | 74.698,96           | 125.457,32         | 0,77  | 1.889.392,68    |
| Serviços Urbanos                    | 1.721.372,00    | 1.779.672,00           | 297.251,88          | 1.292.925,72       | 7,20  | 486.746,28      | 303.697,73          | 1.272.302,70       | 7,82  | 507.869,30      |
| Habitação                           | 21.500,00       | 93.000,00              | 0,00                | 0,00               | 0,00  | 93.000,00       | 0,00                | 0,00               | 0,00  | 93.000,00       |
| Habitação Urbana                    | 21.500,00       | 93.000,00              | 0,00                | 0,00               | 0,00  | 93.000,00       | 0,00                | 0,00               | 0,00  | 93.000,00       |
| Saneamento                          | 1.200,00        | 1.200,00               | 0,00                | 0,00               | 0,00  | 1.200,00        | 0,00                | 0,00               | 0,00  | 1.200,00        |
| Saneamento Básico Urbano            | 1.200,00        | 1.200,00               | 0,00                | 0,00               | 0,00  | 1.200,00        | 0,00                | 0,00               | 0,00  | 1.200,00        |
| Gestão Ambiental                    | 183.460,00      | 183.460,00             | 130,00              | 130,00             | 0,00  | 183.330,00      | 130,00              | 130,00             | 0,00  | 183.330,00      |
| Preservação e Conservação Ambiental | 183.460,00      | 183.460,00             | 130,00              | 130,00             | 0,00  | 183.330,00      | 130,00              | 130,00             | 0,00  | 183.330,00      |
| Agricultura                         | 834.800,00      | 760.400,00             | 48.500,90           | 313.864,24         | 1,75  | 446.535,76      | 68.313,82           | 299.960,95         | 1,84  | 460.439,05      |
| Extensão Rural                      | 834.800,00      | 760.400,00             | 48.500,90           | 313.864,24         | 1,75  | 446.535,76      | 68.313,82           | 299.960,95         | 1,84  | 460.439,05      |
| Indústria                           | 129.430,00      | 384.080,00             | 0,00                | 254.593,90         | 1,42  | 129.486,10      | 0,00                | 100.119,89         | 0,62  | 283.960,11      |
| Promoção Industrial                 | 129.430,00      | 384.080,00             | 0,00                | 254.593,90         | 1,42  | 129.486,10      | 0,00                | 100.119,89         | 0,62  | 283.960,11      |
| Comércio e Serviços                 | 205.380,00      | 205.380,00             | 0,00                | 0,00               | 0,00  | 205.380,00      | 0,00                | 0,00               | 0,00  | 205.380,00      |
| Promoção Comercial                  | 205.380,00      | 205.380,00             | 0,00                | 0,00               | 0,00  | 205.380,00      | 0,00                | 0,00               | 0,00  | 205.380,00      |
| Transporte                          | 1.558.710,00    | 1.898.180,34           | 287.632,33          | 1.475.058,19       | 8,22  | 423.122,15      | 323.727,34          | 1.366.504,57       | 8,40  | 531.675,77      |
| Transporte Rodoviário               | 1.558.710,00    | 1.898.180,34           | 287.632,33          | 1.475.058,19       | 8,22  | 423.122,15      | 323.727,34          | 1.366.504,57       | 8,40  | 531.675,77      |
| Desporto e Lazer                    | 740.740,00      | 784.240,00             | 26.023,86           | 704.289,61         | 3,92  | 79.950,39       | 54.961,97           | 243.945,65         | 1,30  | 540.294,35      |

*(Handwritten signatures and initials)*

Prefeitura Municipal de Catanduvas - PR  
Relatório Resumido de Execução Orçamentária  
**Demonstrativo da Execução das Despesas por Função/Subfunção**  
Orçamento Fiscal e da Seguridade Social  
Janeiro a Outubro 2015/Bimestre Setembro-Outubro

RREO - ANEXO II(LRF, Art. 52, inciso II, alínea 'c') R\$ 1,00

| FUNÇÃO/SUBFUNÇÃO                  | Dotação Inicial      | Dotação Atualizada (a) | Despesas Empenhadas |                      | %             | SALDO (c)=(a-b)      | Despesas Liquidadas |                      | %             | Saldo (e)=(a-d)      |
|-----------------------------------|----------------------|------------------------|---------------------|----------------------|---------------|----------------------|---------------------|----------------------|---------------|----------------------|
|                                   |                      |                        | No Bimestre         | Até o Bimestre (b)   |               |                      | No Bimestre         | Até o Bimestre (d)   |               |                      |
| Desporto Comunitário              | 740.740,00           | 784.240,00             | 26.023,86           | 704.289,61           | 3,92          | 79.950,39            | 54.961,97           | 243.945,65           | 1,50          | 540.294,35           |
| Encargos Especiais                | 1.064.210,00         | 791.185,82             | 31.198,95           | 288.962,29           | 1,61          | 502.223,53           | 59.698,95           | 276.462,29           | 1,70          | 514.723,53           |
| Serviço da Dívida Interna         | 706.500,00           | 433.475,82             | 0,00                | 29.430,43            | 0,16          | 404.045,39           | 0,00                | 29.430,43            | 0,18          | 404.045,39           |
| Outros Encargos Especiais         | 357.710,00           | 357.710,00             | 31.198,95           | 259.531,86           | 1,45          | 98.178,14            | 59.698,95           | 247.031,86           | 1,52          | 110.678,14           |
| Reserva de Contingência           | 992.750,00           | 992.750,00             | 0,00                | 0,00                 | 0,00          | 992.750,00           | 0,00                | 0,00                 | 0,00          | 992.750,00           |
| Reserva de Contingência           | 992.750,00           | 992.750,00             | 0,00                | 0,00                 | 0,00          | 992.750,00           | 0,00                | 0,00                 | 0,00          | 992.750,00           |
| DESPESAS INTRA-ORÇAMENTÁRIAS (II) | 620.800,00           | 1.348.961,83           | 113.865,08          | 1.098.828,99         | 6,12          | 250.132,84           | 674.876,91          | 1.098.828,99         | 6,75          | 250.132,84           |
| <b>TOTAL (III)=(I+II)</b>         | <b>29.177.715,00</b> | <b>32.577.565,53</b>   | <b>3.657.274,50</b> | <b>17.948.417,31</b> | <b>100,00</b> | <b>14.629.148,22</b> | <b>4.011.352,36</b> | <b>16.275.282,17</b> | <b>100,00</b> | <b>16.302.283,36</b> |

*Handwritten signatures and initials:*  
  


Prefeitura Municipal de Catanduvas - PR  
Relatório Resumido de Execução Orçamentária  
**Demonstrativo da Execução das Despesas por Função/Subfunção**  
Orçamento Fiscal e da Seguridade Social  
Janeiro a Outubro 2015/Bimestre Setembro-Outubro

RREO - ANEXO III(LRF, Art. 52, inciso II, alínea 'c')

R\$ 1,00

| FUNÇÃO/SUBFUNÇÃO                       | Dotação Inicial   | Dotação Atualizada (a) | Despesas Empenhadas |                     | %           | SALDO (c)=(a-b)   | Despesas Liquidadas |                     | %           | Saldo (e)=(a-d)   |
|--|-------------------|------------------------|---------------------|---------------------|-------------|-------------------|---------------------|---------------------|-------------|-------------------|
|  |                   |                        | No Bimestre         | Até o Bimestre (b)  |             |                   | No Bimestre         | Até o Bimestre (d)  |             |                   |
| <b>DESPESAS(INTRA-ORÇAMENTÁRIAS)</b>   | <b>620.800,00</b> | <b>1.348.961,83</b>    | <b>113.865,08</b>   | <b>1.098.828,99</b> | <b>6,12</b> | <b>250.132,84</b> | <b>679.876,91</b>   | <b>1.098.828,99</b> | <b>6,75</b> | <b>250.132,84</b> |
| Legislativa                            | 14.000,00         | 14.000,00              | 0,00                | 1.949,36            | 0,01        | 12.050,64         | 0,00                | 1.949,36            | 0,01        | 12.050,64         |
| Ação Legislativa                       | 14.000,00         | 14.000,00              | 0,00                | 1.949,36            | 0,01        | 12.050,64         | 0,00                | 1.949,36            | 0,01        | 12.050,64         |
| Administração                          | 69.530,00         | 110.080,00             | 14.603,87           | 73.158,66           | 0,41        | 36.921,34         | 14.603,87           | 73.158,66           | 0,45        | 36.921,34         |
| Planejamento e Orçamento               | 130,00            | 1.630,00               | 309,22              | 1.499,66            | 0,01        | 130,34            | 309,22              | 1.499,66            | 0,01        | 130,34            |
| Administração Geral                    | 48.700,00         | 80.750,00              | 9.903,90            | 54.100,03           | 0,30        | 26.649,97         | 9.903,90            | 54.100,03           | 0,33        | 26.649,97         |
| Administração Financeira               | 11.500,00         | 18.500,00              | 3.586,77            | 13.659,83           | 0,08        | 4.840,17          | 3.586,77            | 13.659,83           | 0,08        | 4.840,17          |
| Controle Interno                       | 9.200,00          | 9.200,00               | 803,98              | 3.899,14            | 0,02        | 5.300,86          | 803,98              | 3.899,14            | 0,02        | 5.300,86          |
| Assistência Social                     | 8.550,00          | 32.050,00              | 6.017,20            | 25.515,02           | 0,14        | 6.534,98          | 6.017,20            | 25.515,02           | 0,16        | 6.534,98          |
| Administração Geral                    | 4.650,00          | 13.150,00              | 2.640,44            | 11.418,66           | 0,06        | 1.731,34          | 2.640,44            | 11.418,66           | 0,07        | 1.731,34          |
| Assistência à Criança e ao Adolescente | 1.050,00          | 1.050,00               | 0,00                | 0,00                | 0,00        | 1.050,00          | 0,00                | 0,00                | 0,00        | 1.050,00          |
| Assistência Comunitária                | 2.850,00          | 17.850,00              | 3.376,76            | 14.096,36           | 0,08        | 3.753,64          | 3.376,76            | 14.096,36           | 0,09        | 3.753,64          |
| Saúde                                  | 90.400,00         | 230.400,00             | 27.307,58           | 121.834,97          | 0,68        | 108.565,03        | 27.307,58           | 121.834,97          | 0,75        | 108.565,03        |
| Atenção Básica                         | 87.650,00         | 227.650,00             | 27.307,58           | 121.834,97          | 0,68        | 105.815,03        | 27.307,58           | 121.834,97          | 0,75        | 105.815,03        |
| Vigilância Epidemiológica              | 2.750,00          | 2.750,00               | 0,00                | 0,00                | 0,00        | 2.750,00          | 0,00                | 0,00                | 0,00        | 2.750,00          |
| Educação                               | 378.200,00        | 330.400,00             | 55.292,28           | 261.079,56          | 1,45        | 69.320,44         | 55.292,28           | 261.079,56          | 1,60        | 69.320,44         |
| Alimentação e Nutrição                 | 2.600,00          | 2.600,00               | 497,50              | 2.412,78            | 0,01        | 187,22            | 497,50              | 2.412,78            | 0,01        | 187,22            |
| Ensino Fundamental                     | 319.000,00        | 277.200,00             | 45.313,19           | 214.543,56          | 1,20        | 62.656,44         | 45.313,19           | 214.543,56          | 1,32        | 62.656,44         |
| Educação Infantil                      | 55.300,00         | 49.300,00              | 9.481,59            | 44.123,22           | 0,25        | 5.176,78          | 9.481,59            | 44.123,22           | 0,27        | 5.176,78          |
| Educação Especial                      | 1.300,00          | 1.300,00               | 0,00                | 0,00                | 0,00        | 1.300,00          | 0,00                | 0,00                | 0,00        | 1.300,00          |
| Cultura                                | 3.200,00          | 5.600,00               | 885,21              | 4.352,24            | 0,02        | 1.247,76          | 885,21              | 4.352,24            | 0,03        | 1.247,76          |
| Difusão Cultural                       | 3.200,00          | 5.600,00               | 885,21              | 4.352,24            | 0,02        | 1.247,76          | 885,21              | 4.352,24            | 0,03        | 1.247,76          |
| Urbanismo                              | 12.900,00         | 12.900,00              | 3.272,40            | 12.346,05           | 0,07        | 553,95            | 3.272,40            | 12.346,05           | 0,08        | 553,95            |
| Serviços Urbanos                       | 12.900,00         | 12.900,00              | 3.272,40            | 12.346,05           | 0,07        | 553,95            | 3.272,40            | 12.346,05           | 0,08        | 553,95            |
| Agricultura                            | 10.800,00         | 10.800,00              | 753,89              | 6.624,80            | 0,04        | 4.175,20          | 753,89              | 6.624,80            | 0,04        | 4.175,20          |
| Extensão Rural                         | 10.800,00         | 10.800,00              | 753,89              | 6.624,80            | 0,04        | 4.175,20          | 753,89              | 6.624,80            | 0,04        | 4.175,20          |





Prefeitura Municipal de Catanduvas - PR  
Relatório Resumido de Execução Orçamentária  
**Demonstrativo da Execução das Despesas por Função/Subfunção**  
Orçamento Fiscal e da Seguridade Social  
Janeiro a Outubro 2015/Bimestre Setembro-Outubro

RREO - ANEXO II (LRF, Art. 52, inciso II, alínea 'c') R\$ 1,00

| FUNÇÃO/SUBFUNÇÃO          | Dotação Inicial   | Dotação Atualizada (a) | Despesas Empenhadas |                     | %           | SALDO (c)=(a-b)   | Despesas Liquidadas |                     | %           | Saldo (e)=(a-d)   |
|---------------------------|-------------------|------------------------|---------------------|---------------------|-------------|-------------------|---------------------|---------------------|-------------|-------------------|
|                           |                   |                        | No Bimestre         | Até o Bimestre (b)  |             |                   | No Bimestre         | Até o Bimestre (d)  |             |                   |
| Transporte                | 20.600,00         | 31.100,00              | 5.000,33            | 22.742,95           | 0,13        | 8.357,05          | 5.000,33            | 22.742,95           | 0,14        | 8.357,05          |
| Transporte Rodoviário     | 20.600,00         | 31.100,00              | 5.000,33            | 22.742,95           | 0,13        | 8.357,05          | 5.000,33            | 22.742,95           | 0,14        | 8.357,05          |
| Desporto e Lazer          | 920,00            | 3.920,00               | 732,32              | 3.213,55            | 0,02        | 706,45            | 732,32              | 3.213,55            | 0,02        | 706,45            |
| Desporto Comunitário      | 920,00            | 3.920,00               | 732,32              | 3.213,55            | 0,02        | 706,45            | 732,32              | 3.213,55            | 0,02        | 706,45            |
| Encargos Especiais        | 11.700,00         | 567.711,83             | 0,00                | 566.011,83          | 3,15        | 1.700,00          | 566.011,83          | 566.011,83          | 3,48        | 1.700,00          |
| Outros Encargos Especiais | 11.700,00         | 567.711,83             | 0,00                | 566.011,83          | 3,15        | 1.700,00          | 566.011,83          | 566.011,83          | 3,48        | 1.700,00          |
| <b>TOTAL</b>              | <b>620.800,00</b> | <b>1.348.961,83</b>    | <b>113.865,08</b>   | <b>1.098.828,99</b> | <b>6,12</b> | <b>250.132,84</b> | <b>679.876,91</b>   | <b>1.098.828,99</b> | <b>6,75</b> | <b>250.132,84</b> |


FONTE: PRONIM RF - Responsabilidade Fiscal, 19/Nov/2015, 09h e 12m.


  
Silveira Farias  
Contador

  
Noemi Schmidt de Moura  
Prefeita

**PREFEITURA MUNICIPAL DE CATANDUVAS**  
**SILVIO FARIAS**  
Contador CRC PR-051049/0-0

**Noemi Schmidt de Moura**  
**Prefeita**

  
Edilson Malawski  
Controlador Interno

  
**MUNICÍPIO DE CATANDUVAS-PR**  
Ivelise Goretti de Contre  
Responsável/Finanças  
Portaria 001/2013

Prefeitura Municipal de Catanduvas - PR  
Relatório Resumido da Execução Orçamentária  
**Demonstrativo da Receita Corrente Líquida**  
Orçamentos Fiscal e da Seguridade Social  
Novembro/2014 a Outubro/2015

RREO - ANEXO III (LRF, Art.53, inciso I) R\$ 1,00

| ESPECIFICAÇÃO               | EVOLUÇÃO DA RECEITA REALIZADA NOS ÚLTIMOS 12 MESES |               |              |                |              |              |              |               |               |  | Total<br>(Últimos<br>12 Meses) | Previsão<br>Atualizada<br>2015 |
|-----------------------------|--|---------------|--------------|----------------|--------------|--------------|--------------|---------------|---------------|--|--------------------------------|--------------------------------|
|                             | Novembro/2014                                      | Dezembro/2014 | Janeiro/2015 | Fevereiro/2015 | Março/2015   | Abril/2015   | Outubro/2015 |               |               |  |                                |                                |
| RECEITAS CORRENTES (I)      | 2.410.809,09                                       | 3.224.213,86  | 2.389.808,45 | 2.042.535,83   | 2.223.892,26 | 2.497.574,47 | 2.195.014,12 | 27.957.967,15 | 28.970.295,00 |  |                                |                                |
| RECEITA TRIBUTÁRIA          | 2.297.573,15                                       | 2.517.253,86  | 2.039.389,42 | 1.935.107,02   | 2.184.795,62 | 2.140.834,27 | 1.40.834,27  | 1.533.368,61  | 1.848.815,00  |  |                                |                                |
| IPRU                        | 107.337,58   | 167.538,80    | 67.184,26    | 132.649,48     | 203.262,42   | 115.181,98   | 104.982,27   | 1.533.368,61  | 1.848.815,00  |  |                                |                                |
|                             | 117.759,45   | 134.393,35    | 106.325,37   | 135.919,28     | 115.181,98   | 104.982,27   | 3.476,72     | 84.244,87     | 82.600,00     |  |                                |                                |
|                             | 334,72   | 519,86        | -            | 12.903,99      | 61.858,02    | 35,08        | 84.244,87    | 82.600,00     | 82.600,00     |  |                                |                                |
| ISS                         | 2.585,37   | 983,63        | 610,11       | 345,19         | 592,18       | 35,08        | 84.244,87    | 82.600,00     | 82.600,00     |  |                                |                                |
|                             | 53.136,96  | 58.858,29     | 50.240,75    | 69.274,12      | 51.661,19    | 54.218,92    | 672.142,46   | 850.000,00    | 850.000,00    |  |                                |                                |
|                             | 50.342,93  | 54.503,24     | 55.941,61    | 72.125,22      | 51.533,72    | 50.305,51    | 178.013,94   | 385.500,00    | 385.500,00    |  |                                |                                |
| ITBI                        | 16.440,00  | 30.090,00     | 760,00       | 4.710,00       | 8.618,00     | 19.822,00    | 10.000,00    | 159.600,00    | 159.600,00    |  |                                |                                |
|                             | 25.211,00  | 32.866,70     | 2.880,00     | 13.536,24      | 13.080,00    | 10.000,00    | 21.595,10    | 288.006,15    | 288.006,15    |  |                                |                                |
| IRRF                        | 18.570,60  | 58.592,99     | 345,87       | 18.309,84      | 20.569,44    | 21.595,10    | 26.415,13    | 310.961,19    | 373.115,00    |  |                                |                                |
|                             | 19.968,99  | 25.563,12     | 26.426,68    | 24.949,82      | 26.698,57    | 18.226,55    | 29.774,92    | 374.468,09    | 868.350,00    |  |                                |                                |
|                             | 18.855,40  | 19.477,66     | 15.837,64    | 27.451,53      | 60.555,77    | 41.721,53    | 26.601,30    | 868.350,00    | 868.350,00    |  |                                |                                |
| Outras Receitas Tributárias | 19.651,16  | 20.476,66     | 20.466,97    | 24.962,81      | 23.277,51    | 18.226,55    | 26.601,30    | 310.961,19    | 373.115,00    |  |                                |                                |
| RECEITAS DE CONTRIBUIÇÕES   | 22.343,02  | 21.594,15     | 26.807,06    | 31.121,39      | 74.048,08    | 29.774,92    | 26.601,30    | 374.468,09    | 868.350,00    |  |                                |                                |
|                             | 22.507,27  | 27.476,34     | 32.514,62    | 31.952,83      | 27.727,11    | 26.601,30    | 51.411,41    | 1.055.500,00  | 1.055.500,00  |  |                                |                                |
| RECEITA PATRIMONIAL         | 38.135,32  | 44.366,92     | 45.168,59    | 43.338,18      | 55.529,56    | 51.411,41    | 61.264,19    | 646.256,32    | 1.055.500,00  |  |                                |                                |
| RECEITA DE SERVIÇOS         | 53.130,79  | 55.601,62     | 66.510,34    | 65.579,24      | 66.220,16    | 61.264,19    | 61.264,19    | 646.256,32    | 1.055.500,00  |  |                                |                                |
| TRANSFERÊNCIAS CORRENTES    | 4.040,00   | 28.460,00     | -            | -              | -            | -            | -            | 32.500,00     | 46.000,00     |  |                                |                                |
|                             | 2.234.979,67                                       | 2.982.218,48  | 2.243.644,75 | 1.828.059,85   | 1.880.601,67 | 2.270.034,41 | 2.270.034,41 | 25.272.802,97 | 24.878.250,00 |  |                                |                                |
|                             | 2.089.087,55                                       | 2.263.550,68  | 1.826.601,49 | 1.691.728,36   | 1.966.253,29 | 1.996.042,77 | 1.996.042,77 | 12.500.000,00 | 12.500.000,00 |  |                                |                                |
| Cota-Parte do FPM           | 810.938,54   | 890.756,59    | 993.492,00   | 1.014.162,86   | 738.310,46   | 700.640,10   | 9.762.893,70 | 6.201.500,00  | 6.201.500,00  |  |                                |                                |
|                             | 979.881,84   | 852.596,55    | 631.321,02   | 738.374,07     | 615.587,06   | 624.075,78   | 8.003.738,02 | 6.201.500,00  | 6.201.500,00  |  |                                |                                |
| Cota-Parte do ICMS          | 621.075,87   | 1.039.562,39  | 590.886,86   | 485.622,67     | 703.744,44   | 671.995,08   | 316.233,45   | 8.003.738,02  | 6.201.500,00  |  |                                |                                |
|                             | 608.099,67   | 676.988,70    | 632.558,90   | 518.516,61     | 830.611,05   | 671.995,08   | 316.233,45   | 8.003.738,02  | 6.201.500,00  |  |                                |                                |
| Cota-Parte do IPVA          | 15.127,20  | 16.751,25     | 7.071,16     | 8.864,84       | 67.393,68    | 316.233,45   | 316.233,45   | 8.003.738,02  | 6.201.500,00  |  |                                |                                |

228  
P  
P

Prefeitura Municipal de Catanduvas - PR  
Relatório Resumido da Execução Orçamentária  
**Demonstrativo da Receita Corrente Líquida**  
Orçamentos Fiscal e da Seguridade Social  
Novembro/2014 a Outubro/2015

RP00 - ANEXO III (RF, Art. 53, inciso I) R\$ 1,00

| ESPECIFICAÇÃO                                    | EVOLUÇÃO DA RECEITA REALIZADA NOS ÚLTIMOS 12 MESES |                              |                              |                               |                              |                              |               |               |  |  |  |  | Total<br>(últimos<br>12 Meses) | Previsão<br>Atualizada<br>2015 |
|--|--|------------------------------|------------------------------|-------------------------------|------------------------------|------------------------------|---------------|---------------|--|--|--|--|--------------------------------|--------------------------------|
|  | Novembro/2014<br>Maio/2015                         | Dezembro/2014<br>Junho/2015  | Janeiro/2015<br>Julho/2015   | Fevereiro/2015<br>Agosto/2015 | Março/2015<br>Setembro/2015  | Abril/2015<br>Outubro/2015   |               |               |  |  |  |  |                                |                                |
| Cota-Parte do ITR                                | 99.117,87<br>7.818,15                              | 94.085,72<br>3.009,75        | 28.442,03<br>2.641,06        | 20.941,28<br>522,95           | 21.027,62<br>394,93          | 16.739,21<br>1.663,60        | 711.795,31    | 414.000,00    |  |  |  |  |                                |                                |
| Transferências da LC 87/1996                     | 1.705,34<br>5.057,38                               | 153,12<br>10.114,76          | 137,64<br>-                  | 2.042,76<br>-                 | 20.407,06<br>-               | 79.462,50<br>20.353,22       | 119.958,86    | 57.400,00     |  |  |  |  |                                |                                |
| Transferências da LC 61/1989                     | 5.088,31<br>11.518,49                              | 5.088,31<br>11.365,42        | 5.088,31<br>14.372,75        | 5.088,31<br>8.550,64          | 5.088,31<br>8.387,30         | 5.088,31<br>8.784,68         | 66.055,22     | 80.500,00     |  |  |  |  |                                |                                |
| Transferências do FUNDEB                         | 9.910,10<br>271.963,77                             | 9.439,37<br>421.123,63       | 8.695,59<br>245.367,01       | 9.252,51<br>213.840,88        | 9.226,21<br>232.754,86       | 10.701,67<br>384.070,57      | 120.204,73    | 207.000,00    |  |  |  |  |                                |                                |
| Outras Transferências Correntes                  | 286.135,98<br>491.480,27                           | 271.224,74<br>589.534,69     | 267.482,12<br>389.813,91     | 214.274,69<br>96.495,01       | 298.482,93<br>129.616,00     | 262.080,10<br>118.020,50     | 3.368.801,28  | 2.823.000,00  |  |  |  |  |                                |                                |
| OUTRAS RECEITAS CORRENTES                        | 99.148,44<br>8.013,40                              | 353.974,17<br>8.495,51       | 252.875,88<br>7.003,79       | 183.238,13<br>7.366,93        | 165.823,05<br>10.450,53      | 249.335,80<br>5.519,46       | 3.119.355,85  | 2.594.850,00  |  |  |  |  |                                |                                |
| DEDUÇÕES (II)                                    | 294.307,08<br>340.760,61                           | 394.311,98<br>327.670,33     | 321.692,69<br>261.248,67     | 303.544,78<br>258.843,09      | 303.646,13<br>300.389,42     | 353.588,61<br>296.925,33     | 3.756.928,72  | 4.716.635,93  |  |  |  |  |                                |                                |
| Contrib. para o Plano de Previdência do Servidor | -  | -                            | -                            | -                             | -                            | -                            | -             | 569.750,00    |  |  |  |  |                                |                                |
| Dedução de Receitas para Formação do FUNDEB      | 294.307,08<br>340.760,61                           | 394.311,98<br>327.670,33     | 321.692,69<br>261.248,67     | 303.544,78<br>258.843,09      | 303.646,13<br>300.389,42     | 353.588,61<br>296.925,33     | 3.756.928,72  | 4.146.885,93  |  |  |  |  |                                |                                |
| RECEITA CORRENTE LÍQUIDA (I-III)                 | 2.116.502,01<br>1.956.812,54                       | 2.829.901,88<br>2.189.583,53 | 2.068.115,76<br>1.778.140,75 | 1.738.991,05<br>1.676.263,93  | 1.920.246,13<br>1.884.406,20 | 2.143.985,86<br>1.898.088,79 | 24.201.038,43 | 24.253.659,07 |  |  |  |  |                                |                                |

FONTE: PRONIM RF - Responsabilidade Fiscal, 19/Nov/2015, 09h e 14m.

Silvio Farias  
Contador

Noemi Schmidt de Moura  
Prefeita

Noemi Schmidt de Moura  
Prefeita

Edilson Malavski  
Controlador Interno

MUNICÍPIO DE CATANDUVAS-PR  
Ivete Goretti de Chiff de Oliveira  
Responsável/Financeira  
Portaria 001/2013


Prefeitura Municipal de Catanduvas - PR  
Relatório Resumido da Execução Orçamentária  
**Demonstrativo dos Restos a Pagar por Poder e Órgão**  
Orçamentos Fiscal e da Seguridade Social  
Janeiro a Outubro 2015/Bimestre Setembro-Outubro

RREO - ANEXO VIII (RF, Art.53, inciso V)

R\$ 1,00

| PODER/ÓRGÃO                                     | RESTOS A PAGAR PROCESSADOS E NÃO PROCESSADOS<br>LIQUIDADOS EM EXERCÍCIOS ANTERIORES |                              |            |            |            | RESTOS A PAGAR NÃO PROCESSADOS |                             |                              |              |              | Saldo Total<br>(a+b) |            |              |              |
|---|---|------------------------------|------------|------------|------------|--------------------------------|-----------------------------|------------------------------|--------------|--------------|----------------------|------------|--------------|--------------|
|   | Em Exercícios<br>Anteriores   | Inscritos                    |            | Pagos      | Cancelados | Saldo<br>(a)                   | Em Exercícios<br>Anteriores | Inscritos                    |              | Liquidados   |                      | Pagos      | Cancelados   | Saldo<br>(b) |
|   |   | Em 31 de<br>dezembro de 2014 |            |            |            |                                |                             | Em 31 de<br>dezembro de 2014 |              |              |                      |            |              |              |
| RESTOS A PAGAR/EXERCÍCIO INTRA-ORÇAMENTÁRIOS(I) |   |                              |            |            |            |                                |                             |                              |              |              |                      |            |              |              |
| EXECUTIVO                                       |   |                              |            |            |            |                                |                             |                              |              |              |                      |            |              |              |
| PODER EXECUTIVO MUNICIPAL                       | 8.966,47  |                              | 303.372,63 | 303.372,63 | -          | 8.966,47                       | 1.194.607,65                |                              | 3.125.992,85 | 2.595.984,73 | 2.465.922,36         | 226.320,79 | 1.628.297,35 | 1.637.263,82 |
| SUBTOTAL  | 8.966,47  |                              | 303.372,63 | 303.372,63 | -          | 8.966,47                       | 1.194.607,65                |                              | 3.125.992,85 | 2.595.984,73 | 2.465.922,36         | 226.320,79 | 1.628.297,35 | 1.637.263,82 |
| LEGISLATIVO                                     |   |                              |            |            |            |                                |                             |                              |              |              |                      |            |              |              |
| PODER LEGISLATIVO                               | -   |                              | -          | -          | -          | -                              | -                           |                              | -            | -            | -                    | -          | -            | -            |
| SUBTOTAL  | -   |                              | -          | -          | -          | -                              | -                           |                              | -            | -            | -                    | -          | -            | -            |
| TOTAL(I)  | 8.966,47  |                              | 303.372,63 | 303.372,63 | -          | 8.966,47                       | 1.194.607,65                |                              | 3.125.992,85 | 2.595.984,73 | 2.465.922,36         | 226.320,79 | 1.628.297,35 | 1.637.263,82 |


FONTE: PRONIM - RF - Responsabilidade Fiscal, 19/Nov/2015, 09h e 19m.


  
Silvin Farias  
Controlador

  
Noemi Schmidt de Moura  
Prefeita

**Noemi Schmidt de Moura**  
Prefeita

ENTURAMIM CATANDUVAS  
SILVIO FARIAS  
nador CRC PR-051049/O-0

  
Edilson Malawski  
Controlador Interno



  
MUNICÍPIO DE CATANDUVAS/PR  
Ivelte Ghetti de Carli de Oliveira  
Responsável/Finanças  
Portaria 001/2013

Prefeitura Municipal de Catanduvas - PR  
Relatório Resumido da Execução Orçamentária  
**Demonstrativo das Receitas e Despesas com Manutenção e Desenvolvimento do Ensino - MDE**  
Orçamentos Fiscal e da Seguridade Social  
Janeiro a Outubro 2015/Bimestre Setembro-Outubro

RREO - ANEXO VIII(LDB, art. 72)

R\$ 1,00

| RECEITA RESULTANTE DE IMPOSTOS (caput do art. 212 da Constituição)                           | RECEITAS DO ENSINO  |                         | RECEITAS REALIZADAS |                 |
|--|---------------------|-------------------------|---------------------|-----------------|
|  | PREVISÃO INICIAL    | PREVISÃO ATUALIZADA (a) | Até o Bimestre (b)  | % (c)=(b/a)x100 |
|  |                     |                         |                     |                 |
| <b>1-RECEITAS DE IMPOSTOS</b>  | <b>1.513.950,00</b> | <b>1.513.950,00</b>     | <b>999.492,59</b>   | <b>66,02</b>    |
| 1.1-Receita Resultante do Imposto sobre a Propriedade Predial e Territorial Urbana - IPTU    | 110.900,00          | 110.900,00              | 93.818,25           | 84,60           |
| 1.1.1-IPTU   | 103.300,00          | 103.300,00              | 101.628,64          | 98,38           |
| 1.1.2-Multas, Juros de Mora e Outros Encargos do IPTU  | 1.750,00            | 1.750,00                | 703,78              | 40,22           |
| 1.1.3-Dívida Ativa do IPTU   | 16.150,00           | 16.150,00               | 6.871,38            | 42,55           |
| 1.1.4-Multas, Juros de Mora, Atualização Monetária e Outros Encargos da Dívida Ativa do IPTU | 10.400,00           | 10.400,00               | 2.877,62            | 27,67           |
| 1.1.5-(-) Deduções da Receita do IPTU  | 20.700,00           | 20.700,00               | 18.263,17           | 88,23           |
| 1.2-Receita Resultante do Imposto sobre Transmissão Inter Vivos - ITBI                       | 384.100,00          | 384.100,00              | 131.483,94          | 34,23           |
| 1.2.1-ITBI   | 383.500,00          | 383.500,00              | 131.483,94          | 34,29           |
| 1.2.2-Multas, Juros de Mora e Outros Encargos do ITBI  | 600,00              | 600,00                  | -                   | -               |
| 1.2.3-Dívida Ativa do ITBI   | -                   | -                       | -                   | -               |
| 1.2.4-Multas, Juros de Mora, Atualização Monetária e Outros Encargos da Dívida Ativa do ITBI | -                   | -                       | -                   | -               |
| 1.2.5-(-) Deduções da Receita do ITBI  | -                   | -                       | -                   | -               |
| 1.3-Receita Resultante do Imposto sobre Serviços de Qualquer Natureza - ISS                  | 859.350,00          | 859.350,00              | 563.347,84          | 65,56           |
| 1.3.1-ISS  | 850.000,00          | 850.000,00              | 560.147,21          | 65,90           |
| 1.3.2-Multas, Juros de Mora e Outros Encargos do ISS   | 1.200,00            | 1.200,00                | 245,92              | 20,49           |
| 1.3.3-Dívida Ativa do ISS  | 1.800,00            | 1.800,00                | 2.913,93            | 161,89          |
| 1.3.4-Multas, Juros de Mora, Atualização Monetária e Outros Encargos da Dívida Ativa do ISS  | 6.350,00            | 6.350,00                | 40,78               | 0,64            |
| 1.3.5-(-) Deduções da Receita do ISS   | -                   | -                       | -                   | -               |
| 1.4-Receita Resultante do Imposto de Renda Retido na Fonte - IRRF                            | 159.600,00          | 159.600,00              | 210.842,56          | 132,11          |
| 1.4.1-IRRF   | 159.600,00          | 159.600,00              | 210.842,56          | 132,11          |
| 1.4.2-Multas, Juros de Mora e Outros Encargos do IRRF  | -                   | -                       | -                   | -               |
| 1.4.3-Dívida Ativa do IRRF   | -                   | -                       | -                   | -               |
| 1.4.4-Multas, Juros de Mora, Atualização Monetária e Outros Encargos da Dívida Ativa do IRRF | -                   | -                       | -                   | -               |
| 1.4.5-(-) Deduções da Receita do IRRF  | -                   | -                       | -                   | -               |
| 1.5-Receita Resultante do Imposto Territorial Rural - ITR (CF, art. 153 §4º, inciso III)     | -                   | -                       | -                   | -               |
| 1.5.1-ITR  | -                   | -                       | -                   | -               |
| 1.5.2-Multas, Juros de Mora e Outros Encargos do ITR   | -                   | -                       | -                   | -               |
| 1.5.3-Dívida Ativa do ITR  | -                   | -                       | -                   | -               |
| 1.5.4-Multas, Juros de Mora, Atualização Monetária e Outros Encargos da Dívida Ativa do ITR  | -                   | -                       | -                   | -               |
| 1.5.5-(-) Deduções da Receita do ITR   | -                   | -                       | -                   | -               |

*Handwritten signatures and initials:*  
  
  


Prefeitura Municipal de Catanduvas - PR  
Relatório Resumido da Execução Orçamentária  
**Demonstrativo das Receitas e Despesas com Manutenção e Desenvolvimento do Ensino - MDE**  
Orçamentos Fiscal e da Seguridade Social  
Janeiro a Outubro 2015/Bimestre Setembro-Outubro

RREO - ANEXO VIII(LDB, art. 72) R\$ 1,00

| RECEITA RESULTANTE DE IMPOSTOS (caput do art. 212 da Constituição) | PREVISÃO INICIAL     | PREVISÃO ATUALIZADA (a) | RECEITAS REALIZADAS  |                 |
|--|----------------------|-------------------------|----------------------|-----------------|
|  |                      |                         | Até o Bimestre (b)   | % (c)=(b)/a*100 |
| <b>2-RECEITAS DE TRANSFERÊNCIAS CONSTITUCIONAIS E LEGAIS</b>       |                      |                         |                      |                 |
| 2.1-Cota-Parte FPM   | 19.460.400,00        | 19.460.400,00           | 15.341.550,05        | 78,83           |
| 2.1.1-Parcela referente à CF, art. 159, I, alínea b                | 12.500.000,00        | 12.500.000,00           | 8.061.198,57         | 64,49           |
| 2.1.2-Parcela referente à CF, art. 159, I, alínea d                | 12.500.000,00        | 12.500.000,00           | 8.061.198,57         | 64,49           |
| 2.1.3-Parcela referente à CF, art. 159, I, alínea e                | -                    | -                       | -                    | -               |
| 2.2-Cota-Parte ICMS  | 6.201.500,00         | 6.201.500,00            | 6.343.099,76         | 102,28          |
| 2.3-ICMS-Desoneração - L.C. nº 87/1996                             | 80.500,00            | 80.500,00               | 50.883,08            | 63,21           |
| 2.4-Cota-Parte IPi-Exportação                                      | 207.000,00           | 207.000,00              | 97.320,82            | 47,01           |
| 2.5-Cota-Parte ITR   | 57.400,00            | 57.400,00               | 109.130,96           | 190,12          |
| 2.6-Cota-Parte IPVA  | 414.000,00           | 414.000,00              | 679.916,86           | 164,23          |
| 2.7-Cota-Parte IOF-Ouro  | -                    | -                       | -                    | -               |
| <b>3-TOTAL DA RECEITA DE IMPOSTOS (1+2)</b>                        | <b>20.974.350,00</b> | <b>20.974.350,00</b>    | <b>16.341.042,64</b> | <b>77,91</b>    |

*[Handwritten signature]*

**Prefeitura Municipal de Catanduvas - PR**  
**Relatório Resumido da Execução Orçamentária**  
**Demonstrativo das Receitas e Despesas com Manutenção e Desenvolvimento do Ensino - MDE**  
**Orçamentos Fiscal e da Seguridade Social**  
**Janeiro a Outubro 2015/Bimestre Setembro-Outubro**

RREO - ANEXO VIII(LDB, art. 72)

R\$ 1,00

| RECEITAS ADICIONAIS PARA FINANCIAMENTO DO ENSINO  | PREVISÃO INICIAL | PREVISÃO ATUALIZADA (a) | RECEITAS REALIZADAS |                 |
|---|------------------|-------------------------|---------------------|-----------------|
|   |                  |                         | Até o Bimestre (b)  |                 |
|   |                  |                         | Até o Bimestre (b)  | % (c)=(b/a)x100 |
| 4 - RECEITA DA APLICAÇÃO FINANCEIRA DE OUTROS RECURSOS DE IMPOSTOS VINCULADOS AO ENSINO | -                | -                       | -                   | -               |
| 5 - RECEITA DE TRANSFERÊNCIAS DO FNDE   | 425.600,00       | 425.600,00              | 403.755,41          | 94,87           |
| 5.1 - Transferências do Salário-Educação  | 275.600,00       | 275.600,00              | 291.351,14          | 105,72          |
| 5.2 - Transferências Diretas - PDDE   | -                | -                       | -                   | -               |
| 5.3 - Transferências Diretas - PNAE   | 500,00           | 500,00                  | 1.379,67            | 275,93          |
| 5.4 - Transferências Diretas - PNATE  | 149.500,00       | 149.500,00              | 84.567,02           | 56,57           |
| 5.5 - Outras Transferências do FNDE   | -                | -                       | -                   | -               |
| 5.6 - Aplicação Financeira dos Recursos do FNDE   | -                | -                       | 26.457,58           | -               |
| 6 - RECEITA DE TRANSFERÊNCIAS DE CONVÊNIOS  | -                | -                       | -                   | -               |
| 6.1 - Transferências de Convênios   | -                | -                       | -                   | -               |
| 6.2 - Aplicação Financeira dos Recursos de Convênios                                    | -                | -                       | -                   | -               |
| 7 - RECEITA DE OPERAÇÕES DE CRÉDITO   | -                | -                       | -                   | -               |
| 8 - OUTRAS RECEITAS PARA FINANCIAMENTO DO ENSINO  | 178.000,00       | 178.000,00              | 152.883,18          | 85,89           |
| 9 - TOTAL DAS RECEITAS ADICIONAIS PARA FINANCIAMENTO DO ENSINO (4+5+6+7+8)              | 603.600,00       | 603.600,00              | 556.638,59          | 92,22           |
| <b>FUNDEB</b>   |                  |                         |                     |                 |
| RECEITAS DO FUNDEB  | PREVISÃO INICIAL | PREVISÃO ATUALIZADA (a) | RECEITAS REALIZADAS |                 |
|   |                  |                         | Até o Bimestre (b)  | % (c)=(b/a)x100 |
| 10 - RECEITAS DESTINADAS AO FUNDEB  | 3.892.080,00     | 3.892.080,00            | 3.068.309,66        | 78,83           |
| 10.1 - Cota-Parte PPM Destinada ao FUNDEB-(0% de 2.1.1)                                 | 2.500.000,00     | 2.500.000,00            | 1.612.239,44        | 64,49           |
| 10.2 - Cota-Parte ICMS Destinada ao FUNDEB-(0% de 2.2)                                  | 1.240.300,00     | 1.240.300,00            | 1.268.619,78        | 102,28          |
| 10.3 - ICMS-Desoneração Destinada ao FUNDEB-(0% de 2.3)                                 | 16.100,00        | 16.100,00               | 10.176,60           | 63,21           |
| 10.4 - Cota-Parte IP-Exportação Destinada ao FUNDEB-(0% de 2.4)                         | 41.400,00        | 41.400,00               | 19.464,18           | 47,01           |
| 10.5 - Cota-Parte ITR ou ITR Arrecadado Destinados ao FUNDEB-(0% de (1.5 + 2.5))        | 11.480,00        | 11.480,00               | 21.826,08           | 190,12          |
| 10.6 - Cota-Parte PVA Destinada ao FUNDEB-(0% de 2.6)                                   | 82.800,00        | 82.800,00               | 135.983,58          | 164,23          |
| 11 - RECEITAS RECEBIDAS DO FUNDEB   | 2.828.500,00     | 2.828.500,00            | 2.691.613,85        | 95,16           |
| 11.1 - Transferências de Recursos do FUNDEB   | 2.823.000,00     | 2.823.000,00            | 2.675.713,88        | 94,78           |
| 11.2 - Complementação da União ao FUNDEB  | -                | -                       | -                   | -               |
| 11.3 - Receita de Aplicação Financeira dos Recursos do FUNDEB                           | 5.500,00         | 5.500,00                | 15.899,97           | 289,09          |


Prefeitura Municipal de Catanduvas - PR  
Relatório Resumido da Execução Orçamentária  
**Demonstrativo das Receitas e Despesas com Manutenção e Desenvolvimento do Ensino - MDE**  
Orçamentos Fiscal e da Seguridade Social  
Janeiro a Outubro 2015/Bimestre Setembro-Outubro

RREO - ANEXO VIII(LDB, art. 72)

12 - RESULTADO LÍQUIDO DAS TRANSFERÊNCIAS DO FUNDEB(11.1-10)<sup>1</sup> -1.069.080,00 -1.069.080,00 -392.595,78 36,72

[SE RESULTADO LÍQUIDO DA TRANSFERÊNCIA (12) > 0] = ACRÉSCIMO RESULTANTE DAS TRANSFERÊNCIAS DO FUNDEB

[SE RESULTADO LÍQUIDO DA TRANSFERÊNCIA (12) < 0] = DEGRÉSCIMO RESULTANTE DAS TRANSFERÊNCIAS DO FUNDEB



R\$ 1,00



Prefeitura Municipal de Catanduvas - PR  
Relatório Resumido da Execução Orçamentária  
**Demonstrativo das Receitas e Despesas com Manutenção e Desenvolvimento do Ensino - MDE**  
Orçamentos Fiscal e da Seguridade Social  
Janeiro a Outubro 2015/Bimestre Setembro-Outubro

RREO - ANEXO VIII(LDB, art. 72)

R\$ 1,00

| DESPESAS DO FUNDEB                                  | DOTAÇÃO INICIAL     | DOTAÇÃO ATUALIZADA (d) | DESPESAS EMPENHADAS |                 | DESPESAS LIQUIDADAS |                 |
|---|---------------------|------------------------|---------------------|-----------------|---------------------|-----------------|
|   |                     |                        | Até o Bimestre (e)  | % (f)=(e/d)x100 | Até o Bimestre (g)  | % (h)=(g/d)x100 |
| <b>13-PAGAMENTO DOS PROFISSIONAIS DO MAGISTÉRIO</b> |                     |                        |                     |                 |                     |                 |
| 13.1-Com Educação Infantil                          | 2.150.500,00        | 2.100.500,00           | 1.953.460,57        | 93,00           | 1.953.460,57        | 93,00           |
| 13.2-Com Ensino Fundamental                         | 494.400,00          | 494.400,00             | 471.777,97          | 95,42           | 471.777,97          | 95,42           |
|   | 1.656.100,00        | 1.606.100,00           | 1.481.682,60        | 92,25           | 1.481.682,60        | 92,25           |
| <b>14-OUTRAS DESPESAS</b>                           |                     |                        |                     |                 |                     |                 |
| 14.1-Com Educação Infantil                          | 678.000,00          | 728.000,00             | 687.831,18          | 94,48           | 687.831,18          | 94,48           |
| 14.2-Com Ensino Fundamental                         | 678.000,00          | 728.000,00             | 687.831,18          | 94,48           | 687.831,18          | 94,48           |
| <b>15-TOTAL DAS DESPESAS DO FUNDEB(13+14)</b>       | <b>2.828.500,00</b> | <b>2.828.500,00</b>    | <b>2.641.291,75</b> | <b>93,38</b>    | <b>2.641.291,75</b> | <b>93,38</b>    |

DEDUÇÕES PARA FINS DE LIMITE DO FUNDEB

VALOR

16-RESTOS A PAGAR INSCRITOS NO EXERCÍCIO SEM DISPONIBILIDADE FINANCEIRA DE RECURSOS DO FUNDEB

16.1 - FUNDEB 60%

-

16.2 - FUNDEB 40%

-

17-DESPESAS CUSTEADAS COM O SUPERÁVIT FINANCEIRO DO EXERCÍCIO ANTERIOR DO FUNDEB

17.1 - FUNDEB 60%

45.697,18

17.2 - FUNDEB 40%

45.697,18

18-TOTAL DAS DEDUÇÕES CONSIDERADAS PARA FINS DE LIMITE DO FUNDEB (16+17)

45.697,18

INDICADORES DO FUNDEB

VALOR

|   |              |
|---|--------------|
| 19-TOTAL DAS DESPESAS DO FUNDEB PARA FINS DE LIMITE (15 - 18)   | 2.595.594,57 |
| 19.1-MÍNIMO DE 60% DO FUNDEB NA REMUNERAÇÃO DO MAGISTÉRIO COM EDUCAÇÃO INFANTIL E ENSINO FUNDAMENTAL (13-(16.1+17.1))/(11X100)% | 70,88        |
| 19.2-MÁXIMO DE 40% EM DESPESA COM MDE, QUE NÃO REMUNERAÇÃO DO MAGISTÉRIO (14-(16.2+17.2))/(11X100)%                             | 25,55        |
| 19.3-MÁXIMO DE 5% NÃO APLICADO NO EXERCÍCIO (100-(19.1+19.2))%  | 3,57         |

**Prefeitura Municipal de Catanduvás - PR**  
**Relatório Resumido da Execução Orçamentária**  
**Demonstrativo das Receitas e Despesas com Manutenção e Desenvolvimento do Ensino - MDE**  
**Organismos Fiscal e da Seguridade Social**  
**Janeiro a Outubro 2015/Bimestre Setembro-Outubro**

RREO - ANEXO VIII(LDB, art. 72) R\$ 1,00

CONTROLE DA UTILIZAÇÃO DE RECURSOS NO EXERCÍCIO SUBSEQUENTE


20-RECURSOS RECEBIDOS DO FUNDEB EM 2014 QUE NÃO FORAM UTILIZADOS VALOR

21-DESPESAS CUSTEADAS COM O SALDO DO ITEM 20 ATÉ O 1º TRIMESTRE DE 2015² 46.092,41

MANUTENÇÃO E DESENVOLVIMENTO DO ENSINO - DESPESAS CUSTEADAS COM A RECEITA RESULTANTE DE IMPOSTOS E RECURSOS DO FUNDEB

| RECEITAS COM AÇÕES TÍPICAS DE MDE                         | PREVISÃO INICIAL | PREVISÃO ATUALIZADA (a) | RECEITAS REALIZADAS |                 | VALOR |
|---|------------------|-------------------------|---------------------|-----------------|-------|
|   |                  |                         | Até o Bimestre (b)  | % (c)=(b/a)x100 |       |
| 22-IMPOSTOS E TRANSFERÊNCIAS DESTINADAS A MDE (25% de 3º) | 5.243.587,50     | 5.243.587,50            | 4.085.260,66        | 77,91           |       |

| DESPESAS COM AÇÕES TÍPICAS DE MDE                                  | DOTAÇÃO INICIAL | DOTAÇÃO ATUALIZADA (d) | DESPESAS EMPENHADAS |                 | DESPESAS LIQUIDADAS |                 |
|--|-----------------|------------------------|---------------------|-----------------|---------------------|-----------------|
|  |                 |                        | Até o Bimestre (e)  | % (f)=(e/d)x100 | Até o Bimestre (g)  | % (h)=(g/d)x100 |
| 23-EDUCAÇÃO INFANTIL   | 955.300,00      | 892.300,00             | 512.738,66          | 57,46           | 512.738,66          | 57,46           |
| 23.1-Creche  | 955.300,00      | 892.300,00             | 512.738,66          | 57,46           | 512.738,66          | 57,46           |
| 23.1.1-Despesas Custeadas com Recursos do FUNDEB                   | 494.400,00      | 494.400,00             | 471.777,97          | 95,42           | 471.777,97          | 95,42           |
| 23.1.2-Despesas Custeadas com Outros Recursos de Impostos          | 460.900,00      | 397.900,00             | 40.960,69           | 10,29           | 40.960,69           | 10,29           |
| 23.2-Pré-Escola  | -               | -                      | -                   | -               | -                   | -               |
| 23.2.1-Despesas Custeadas com Recursos do FUNDEB                   | -               | -                      | -                   | -               | -                   | -               |
| 23.2.2-Despesas Custeadas com Outros Recursos de Impostos          | -               | -                      | -                   | -               | -                   | -               |
| 24-ENSINO FUNDAMENTAL  | 3.964.490,00    | 4.295.801,94           | 3.260.523,33        | 75,90           | 3.217.993,30        | 74,91           |
| 24.1-Despesas Custeadas com Recursos do FUNDEB                     | 2.334.100,00    | 2.334.100,00           | 2.169.513,78        | 92,95           | 2.169.513,78        | 92,95           |
| 24.2-Despesas Custeadas com Outros Recursos de Impostos            | 1.630.390,00    | 1.961.701,94           | 1.091.008,55        | 55,62           | 1.048.479,52        | 53,45           |
| 25-ENSINO MÉDIO  | -               | -                      | -                   | -               | -                   | -               |
| 26-ENSINO SUPERIOR   | -               | -                      | -                   | -               | -                   | -               |
| 27-ENSINO PROFISSIONAL NÃO INTEGRADO AO ENSINO REGULAR             | -               | -                      | -                   | -               | -                   | -               |
| 28-OUTRAS  | 223.860,00      | 599.860,00             | 518.081,23          | 86,37           | 511.081,23          | 85,20           |
| 29-TOTAL DAS DESPESAS COM AÇÕES TÍPICAS DE MDE (23+24+25+26+27+28) | 5.143.650,00    | 5.787.961,94           | 4.291.342,22        | 74,14           | 4.241.813,19        | 73,29           |

  
 28/11/2015

**Prefeitura Municipal de Catanduvas - PR**  
**Relatório Resumido da Execução Orçamentária**  
**Demonstrativo das Receitas e Despesas com Manutenção e Desenvolvimento do Ensino - MDE**  
**Orçamentos Fiscal e da Seguridade Social**  
**Janeiro a Outubro 2015/Bimestre Setembro-Outubro**

RREO - ANEXO VIII(LDB, art. 72) R\$ 1,00

|  | DEDUÇÕES/ADIÇÕES CONSIDERADAS PARA FINS DE LIMITE CONSTITUCIONAL | VALOR        |
|--|--|--------------|
|  |  |              |
| 30-RESULTADO LÍQUIDO DAS TRANSFERÊNCIAS DO FUNDEB = (12)   |  | -392.595,78  |
| 31-DESPESAS CUSTEADAS COM A COMPLEMENTAÇÃO DO FUNDEB NO EXERCÍCIO  |  | -            |
| 32-RECEITA DE APLICAÇÃO FINANCEIRA DOS RECURSOS DO FUNDEB ATÉ O BIMESTRE = (50h)   |  | 15.899,97    |
| 33-DESPESAS CUSTEADAS COM O SUPERÁVIT FINANCEIRO, DO EXERCÍCIO ANTERIOR, DO FUNDEB   |  | 45.697,18    |
| 34-DESPESAS CUSTEADAS COM O SUPERÁVIT FINANCEIRO, DO EXERCÍCIO ANTERIOR DE OUTROS RECURSOS DE IMPOSTOS   |  | 143.900,33   |
| 35-RESTOS A PAGAR INSCRITOS NO EXERCÍCIO SEM DISPONIBILIDADE FINANCEIRA DE RECURSOS DE IMPOSTOS VINCULADOS AO ENSINO 4                         |  | -            |
| 36-CANCELAMENTO, NO EXERCÍCIO, DE RESTOS A PAGAR INSCRITOS COM DISPONIBILIDADE FINANCEIRA DE RECURSOS DE IMPOSTOS VINCULADOS AO ENSINO = (46g) |  | -            |
| 37-TOTAL DAS DEDUÇÕES CONSIDERADAS PARA FINS DE LIMITE CONSTITUCIONAL (30+31+32+33+34+35+36)   |  | -187.098,30  |
| 38-TOTAL DAS DESPESAS PARA FINS DE LIMITE (23+24) -(37)  |  | 3.917.830,26 |
| 39-MÍNIMO DE 25% DAS RECEITAS RESULTANTES DE IMPOSTOS EM MDE 5 ((38)/(31X100)%   |  | 23,98        |

OUTRAS INFORMAÇÕES PARA CONTROLE

| OUTRAS DESPESAS CUSTEADAS COM RECEITAS ADICIONAIS PARA FINANCIAMENTO DO ENSINO                            | DOTAÇÃO INICIAL | DOTAÇÃO ATUALIZADA (d) | DESPESAS EMPENHADAS |                 | DESPESAS LIQUIDADAS   |                 |
|---|-----------------|------------------------|---------------------|-----------------|-----------------------|-----------------|
|   |                 |                        | Até o Bimestre (e)  | % (f)=(e/d)x100 | Até o Bimestre (g)    | % (h)=(g/d)x100 |
| 40-DESPESAS CUSTEADAS COM A APLICAÇÃO FINANCEIRA DE OUTROS RECURSOS DE IMPOSTOS VINCULADOS AO ENSINO      | -               | -                      | -                   | -               | -                     | -               |
| 41-DESPESAS CUSTEADAS COM A CONTRIBUIÇÃO SOCIAL DO SALÁRIO EDUCAÇÃO                                       | 279.100,00      | 279.100,00             | 127.282,76          | 45,60           | 127.282,76            | 45,60           |
| 42-DESPESAS CUSTEADAS COM OPERAÇÕES DE CRÉDITO  | -               | -                      | -                   | -               | -                     | -               |
| 43-DESPESAS CUSTEADAS COM OUTRAS RECEITAS PARA FINANCIAMENTO DO ENSINO                                    | 443.000,00      | 513.211,41             | 304.791,38          | 59,39           | 304.791,38            | 59,39           |
| 44-TOTAL DAS OUTRAS DESPESAS CUSTEADAS COM RECEITAS ADICIONAIS PARA FINANCIAMENTO DO ENSINO (40+41+42+43) | 722.100,00      | 792.311,41             | 432.074,14          | 54,53           | 432.074,14            | 54,53           |
| 45-TOTAL GERAL DAS DESPESAS COM MDE (29+44)   | 5.865.750,00    | 6.580.273,35           | 4.723.416,36        | 71,78           | 4.673.887,33          | 71,03           |
| RESTOS A PAGAR INSCRITOS COM DISPONIBILIDADE FINANCEIRA DE RECURSOS DE IMPOSTOS VINCULADOS AO ENSINO      |                 | SALDO ATÉ O BIMESTRE   |                     |                 | CANCELADO EM 2015 (g) |                 |
| 46-RESTOS A PAGAR DE DESPESAS COM MDE   |                 |                        |                     |                 |                       |                 |
| 46.1-EXECUTADAS COM RECURSOS DE IMPOSTOS VINCULADOS AO ENSINO   |                 |                        |                     |                 |                       |                 |
| 46.2-EXECUTADAS COM RECURSOS DO FUNDEB  |                 |                        |                     |                 |                       |                 |

Prefeitura Municipal de Catanduvas - PR  
Relatório Resumido da Execução Orçamentária  
**Demonstrativo das Receitas e Despesas com Manutenção e Desenvolvimento do Ensino - MDE**  
Orçamentos Fiscal e da Seguridade Social  
Janeiro a Outubro 2015/Bimestre Setembro-Outubro

RREO - ANEXO VIII(LDB, art. 72) R\$ 1,00

| FLUXO FINANCEIRO DOS RECURSOS DO FUNDEB                           | VALOR        |
|---|--------------|
| 47-SALDO FINANCEIRO EM 31 DE DEZEMBRO DE 2014                     | 46.092,41    |
| 48-(+)INGRESSO DE RECURSOS ATÉ O BIMESTRE                         | 2.675.713,88 |
| 49-(-)PAGAMENTOS EFETUADOS ATÉ O BIMESTRE                         | 2.443.549,92 |
| 49.1-Orçamentário do Exercício                                    | 2.443.549,92 |
| 49.2-Restos a Pagar   | -            |
| 50-(+)RECEITA DE APLICAÇÃO FINANCEIRA DOS RECURSOS ATÉ O BIMESTRE | 15.899,97    |
| 51-(-)SALDO FINANCEIRO NO EXERCÍCIO ATUAL                         | 294.156,34   |

**FONTE: PRONIM RF - Responsabilidade Fiscal, 19/Nov/2015, 09h e 22m.**


Limites mínimos anuais a serem cumpridos no encerramento do exercício.


2- Art. 21, § 2º, Lei 11.494/2007: "Até 5% dos recursos recebidos à conta dos Fundos, inclusive relativos à complementação da União recebidos nos termos do § 1º do art. 6º desta Lei, poderão ser utilizados no 1º trimestre do exercício imediatamente subsequente, mediante abertura de crédito adicional."

3-Caput do artigo 212 da CF/1988.


4 Os valores referentes à parcela dos Restos a Pagar inscritos sem disponibilidade financeira vinculada à educação deverão ser informados somente no RREO do último bimestre do exercício.


5 Limites mínimos anuais a serem cumpridos no encerramento do exercício, no âmbito de atuação prioritária, conforme LDB, art.121.V.

  
Sílvia Farias Cortador

  
Noemi Schmidt de Moura  
Prefeita

**PREFEITURA MUNICIPAL DE CATANDUVAS**  
**SILVIO FARIAS**  
Correspondente RF nº BR1510490-0  
**Prefeito**

  
Edison Malavski  
Controlador Interno

  
MUNICÍPIO DE CATANDUVAS-PR  
Ivete Góes de Oliveira  
Responsável/Finanças  
Portaria 001/2013