

Prefeitura Municipal de Catanduvas-PR
Relatório Resumido da Execução Orçamentária
Balanco Orçamentário

Orgamentos Fiscal e da Seguridade Social
Janeiro a Outubro 2015/Bimestre Setembro-Outubro

RREO - ANEXO (LRF, Art.52, inciso I, alíneas "a" e "b" do inciso II e §1º)

R\$ 1,00

RECEITAS	PREVISÃO INICIAL	PREVISÃO ATUALIZADA (a)	RECEITAS REALIZADAS				SALDO (a-c)
			No Bimestre (b)	% (b/a)	Até o Bimestre (c)	% (c/a)	
RECEITAS (EXCETO INTRA-ORÇAMENTÁRIAS)(1)	28.648.215,00	28.934.065,00	3.957.494,99	13,68	20.214.141,36	69,86	8.719.923,64
RECEITAS CORRENTES	25.038.215,00	25.078.215,00	3.782.494,99	15,08	19.254.634,54	76,78	5.823.580,46
RECEITA TRIBUTÁRIA	1.848.815,00	1.848.815,00	220.164,25	11,91	1.258.492,13	68,07	590.322,87
IMPOSTOS	1.475.700,00	1.475.700,00	178.660,19	12,11	985.864,00	66,81	489.836,00
TAXAS	361.615,00	361.615,00	41.504,06	11,48	272.628,13	75,39	88.986,87
CONTRIBUIÇÃO DE MELHORIA	11.500,00	11.500,00	-	-	-	-	11.500,00
RECEITAS DE CONTRIBUIÇÕES	868.350,00	868.350,00	54.328,41	6,26	330.530,92	38,06	537.819,08
CONTRIBUIÇÕES SOCIAIS	569.750,00	569.750,00	-	-	-	-	569.750,00
CONTRIBUIÇÃO PARA O CLUSTEIO DO SERVIÇO DE ILUMINAÇÃO	298.600,00	298.600,00	54.328,41	18,19	330.530,92	110,69	-31.930,92
RECEITA PATRIMONIAL	1.055.500,00	1.055.500,00	127.484,35	12,08	563.754,08	53,41	491.745,92
RECEITAS DE VALORES MOBILIÁRIOS	1.055.500,00	1.055.500,00	127.484,35	12,08	563.754,08	53,41	491.745,92
RECEITA DE SERVIÇOS	46.000,00	46.000,00	-	-	32.500,00	70,65	13.500,00
TRANSFERÊNCIAS CORRENTES	20.946.170,00	20.986.170,00	3.364.981,31	16,03	16.987.295,16	80,95	3.998.874,84
TRANSFERÊNCIAS INTERGOVERNAMENTAIS	20.763.720,00	20.803.720,00	3.264.020,25	15,69	16.781.659,82	80,67	4.022.060,18
TRANSFERÊNCIAS DE PESSOAS	4.450,00	4.450,00	-	-	2.752,16	61,85	1.697,84
TRANSFERÊNCIAS DE CONVÊNÍOS	178.000,00	178.000,00	100.961,06	56,72	202.883,18	113,98	-24.883,18
OUTRAS RECEITAS CORRENTES	273.380,00	273.380,00	15.536,67	5,68	82.062,25	30,02	191.317,75
MULTAS E JUROS DE MORA	159.012,00	159.012,00	1.648,41	1,04	8.166,41	5,14	150.845,59
INDENIZAÇÕES E RESTITUIÇÕES	20.150,00	20.150,00	8.314,44	41,26	41.364,48	205,28	-21.214,48
RECEITA DA DIV.ATIVA	82.718,00	82.718,00	3.478,63	4,21	22.682,11	27,42	60.035,89
RECEITAS DIVERSAS	11.500,00	11.500,00	2.095,19	18,22	9.849,25	85,65	1.650,75
RECEITAS DE CAPITAL	3.610.000,00	3.855.850,00	175.000,00	4,54	959.506,82	24,88	2.896.343,18
OPERAÇÕES DE CRÉDITO	1.800.000,00	1.800.000,00	-	-	-	-	1.800.000,00
OPERAÇÕES DE CRÉDITO INTERNAS	1.800.000,00	1.800.000,00	-	-	-	-	1.800.000,00
ALIENAÇÃO DE BENS	-	-	-	-	-	-	-

[Handwritten signatures and initials]

Prefeitura Municipal de Catanduvas-PR
Relatório Resumido da Execução Orçamentária
Balanco Orçamentário


Orçamentos Fiscal e da Seguridade Social



Janeiro a Outubro 2015/Bimestre Setembro-Outubro

RREO - ANEXO I (LRF, Art. 52, inciso I, alíneas "a" e "b" do inciso II e §1º)

R\$ 1,00

RECEITAS	PREVISÃO INICIAL	PREVISÃO ATUALIZADA (a)	RECEITAS REALIZADAS		SALDO (a-c)		
			No Bimestre (b)	% (b/a)		Até o Bimestre (c)	% (c/a)
TRANSFERÊNCIAS DE CAPITAL	1.810.000,00	2.055.850,00	175.000,00	8,51	959.506,82	46,67	1.096.343,18
TRANSFERÊNCIAS INTERGOVERNAMENTAIS	-	-	-	-	15.500,00	-	-15.500,00
TRANSFERÊNCIAS DE CONVÊNIOS	1.810.000,00	2.055.850,00	175.000,00	8,51	944.006,82	45,92	1.111.843,18
RECEITAS (INTRA-ORÇAMENTÁRIAS)(II)	529.500,00	529.500,00	-	-	-	-	529.500,00
SUBTOTAL DAS RECEITAS(III)=(I+II)	29.177.715,00	29.463.565,00	3.957.494,99	13,43	20.214.141,36	68,61	9.249.423,64
OPERAÇÕES DE CRÉDITO-REFINANCIAMENTO(IV)	-	-	-	-	-	-	-
Operações de Crédito Internas	-	-	-	-	-	-	-
Mobilização	-	-	-	-	-	-	-
Contratual	-	-	-	-	-	-	-
Operações de Crédito Externas	-	-	-	-	-	-	-
Mobilização	-	-	-	-	-	-	-
Contratual	-	-	-	-	-	-	-
SUBTOTAL COM REFINANCIAMENTO(V)=(III+IV)	29.177.715,00	29.463.565,00	3.957.494,99	13,43	20.214.141,36	68,61	9.249.423,64
DÉFICIT(VI)	-	-	-	-	-	-	-
TOTAL(VII)=(V+VI)	29.177.715,00	29.463.565,00	3.957.494,99	13,43	20.214.141,36	68,61	9.249.423,64
SALDOS DE EXERCÍCIOS ANTERIORES (UTILIZADOS PARA CRÉDITOS ADICIONAIS)	-	-	-	-	2.314.355,15	-	-
Superávit Financeiro	-	-	-	-	2.314.355,15	-	-
Reabertura de Créditos Adicionais	-	-	-	-	-	-	-


Edilson Malawski
Controlador Interno

Prefeitura Municipal de Catanduvas-PR
Relatório Resumido da Execução Orçamentária
Balço Orçamentário

Orgamentos Fiscal e da Seguridade Social
Janeiro a Outubro 2015/Bimestre Setembro-Outubro

RREO - ANEXO (LRF, Art.52, inciso I, alíneas "a" e "b" do inciso II e §1º)

R\$ 1,00

DESPESAS	DOTAÇÃO INICIAL	DOTAÇÃO ATUALIZADA	DESPESAS EMPENHADAS		SALDO	DESPESAS LIQUIDADAS		SALDO	DESPESAS PAGAS ATÉ O BIMESTRE
			No Bimestre	Até o Bimestre		No Bimestre	Até o Bimestre		
(d)	(e)	(f)	(g)	(h)	(i)=(e-f)	(j)=(g-h)	(k)=(e-h)	(l)	
DESPESAS (EXCETO INTRA-ORÇAMENTARIAS)(VIII)	28.556.915,00	31.228.603,70	3.543.409,42	16.849.588,32	14.379.015,38	3.331.475,45	15.176.453,18	16.052.150,52	14.339.290,94
DESPESAS CORRENTES	19.656.805,00	21.702.156,82	3.009.621,18	14.915.975,87	6.786.180,95	3.184.249,10	14.511.924,67	7.190.232,15	13.769.011,52
PESSOAL E ENCARGOS SOCIAIS	9.641.655,00	10.624.755,00	1.532.474,96	7.318.170,24	3.306.584,76	1.532.474,96	7.318.170,24	3.306.584,76	6.746.473,95
JUROS E ENCARGOS DA DÍVIDA	23.000,00	5.300,00	-	-	5.300,00	-	-	5.300,00	-
OUTRAS DESPESAS CORRENTES	9.992.150,00	11.072.101,82	1.477.146,22	7.597.805,63	3.474.296,19	1.651.774,14	7.193.754,43	3.878.347,39	7.022.537,57
DESPESAS DE CAPITAL	7.907.360,00	8.553.696,88	533.788,24	1.993.612,45	6.600.084,43	147.226,35	664.528,51	7.869.168,37	570.279,42
INVESTIMENTOS	7.223.860,00	8.105.521,06	533.788,24	1.904.182,02	6.201.339,04	147.226,35	635.098,08	7.470.422,98	540.848,99
AMORTIZAÇÃO DA DÍVIDA / REFINANCIAMENTO DA DÍVIDA	683.500,00	428.175,82	-	29.430,43	398.745,39	-	29.430,43	398.745,39	29.430,43
RESERVA DE CONTINGÊNCIA	992.750,00	992.750,00	-	-	992.750,00	-	-	992.750,00	-
RESERVA DO RPPS	-	-	-	-	-	-	-	-	-
DESPESAS (INTRA-ORÇAMENTARIAS)(IX)	620.800,00	1.348.961,83	113.865,08	1.098.828,99	250.132,84	679.876,91	1.098.828,99	250.132,84	1.098.828,99
SUBTOTAL DAS DESPESAS(XI=VIII+IX)	29.177.715,00	32.577.565,53	3.657.274,50	17.948.417,31	14.629.148,22	4.011.352,36	16.275.282,17	16.302.283,36	15.438.119,93
AMORTIZAÇÃO DA DÍVIDA/REFINANCIAMENTO(XII)	-	-	-	-	-	-	-	-	-
Amortização da Dívida Interna	-	-	-	-	-	-	-	-	-
Dívida Mobiliária	-	-	-	-	-	-	-	-	-
Outras Dívidas	-	-	-	-	-	-	-	-	-
Amortização da Dívida Externa	-	-	-	-	-	-	-	-	-
Dívida Mobiliária	-	-	-	-	-	-	-	-	-
Outras Dívidas	-	-	-	-	-	-	-	-	-
SUBTOTAL C/ REFINANCIAMENTO(XIII)=(X+XI)	29.177.715,00	32.577.565,53	3.657.274,50	17.948.417,31	14.629.148,22	4.011.352,36	16.275.282,17	16.302.283,36	15.438.119,93
SUPERÁVIT(XIII)	-	-	-	-	-	-	3.938.859,19	-	-
TOTAL(XIV)=(XIII+XIII)	29.177.715,00	32.577.565,53	3.657.274,50	17.948.417,31	14.629.148,22	4.011.352,36	20.214.141,36	16.302.283,36	15.438.119,93

Prefeitura Municipal de Catanduvas-PR
Relatório Resumido da Execução Orçamentária
Balço Orçamentário

Orçamentos Fiscal e da Seguridade Social

Janeiro a Outubro 2015/Bimestre Setembro-Outubro


RREO - ANEXO (LRF, Art.52, Inciso I, alíneas "a", "b" e "c" do inciso II e §1º)


R\$ 1,00


RECEITAS INTRA-ORÇAMENTÁRIAS	PREVISÃO INICIAL	PREVISÃO ATUALIZADA (a)	RECEITAS REALIZADAS		SALDO (a-c)
			No Bimestre (b)	% (b/a)	
RECEITAS CORRENTES INTRAORÇAMENTÁRIAS	529.500,00	529.500,00	-	-	529.500,00
RECEITAS DE CONTRIBUIÇÕES	529.500,00	529.500,00	-	-	529.500,00
CONTRIBUIÇÕES SOCIAIS	529.500,00	529.500,00	-	-	529.500,00
TOTAL	529.500,00	529.500,00	-	-	529.500,00


DESPESAS INTRA-ORÇAMENTÁRIAS	DOTAÇÃO INICIAL (d)	DOTAÇÃO ATUALIZADA (e)	DESPESAS EMPENHADAS		SALDO (g)=(e-f)	DESPESAS LIQUIDADAS		SALDO (j)=(e-h)	DESPESAS PAGAS ATÉ O BIMESTRE (i)
			No Bimestre	Até o Bimestre (f)		No Bimestre	Até o Bimestre (h)		
DESPESAS CORRENTES	620.800,00	1.348.961,83	113.865,08	1.098.828,99	250.132,84	679.876,91	1.098.828,99	250.132,84	1.098.828,99
PESSOAL E ENCARGOS SOCIAIS	610.800,00	782.950,00	113.865,08	532.817,16	250.132,84	113.865,08	532.817,16	250.132,84	532.817,16
OUTRAS DESPESAS CORRENTES	10.000,00	566.011,83	-	566.011,83	-	566.011,83	566.011,83	-	566.011,83
TOTAL	620.800,00	1.348.961,83	113.865,08	1.098.828,99	250.132,84	679.876,91	1.098.828,99	250.132,84	1.098.828,99

FONTE: PRONIM RF - Responsabilidade Fiscal, 19/Nov/2015, 09h e 10m.


Silvano Mattias
Controlador


Noemi Schmidt de Moura
Prefeita


Edilson Malawski
Controlador Interno


MUNICÍPIO DE CATANDUVAS-PR
Ivelte Goreti de Carvalho
Responsável/Finanças
Portaria 001/2013

PREFEITURA MUNICIPAL DE CATANDUVAS
SILVIO FARIAS
Controlador CRC PR-051049/O-0

Noemi Schmidt de Moura
Prefeita

Prefeitura Municipal de Catanduvas - PR
Relatório Resumido de Execução Orçamentária
Demonstrativo da Execução das Despesas por Função/Subfunção
Orçamento Fiscal e da Seguridade Social
Janeiro a Outubro 2015/Bimestre Setembro-Outubro

RREO - ANEXO III(LRF, ART. 52, inciso II, alínea 'c') R\$ 1,00

FUNÇÃO/SUBFUNÇÃO	Dotação Inicial	Dotação Atualizada (a)	Despesas Empenhadas			SALDO (c)=(a-b)	Despesas Liquidadas			Saldo (e)=(a-d)
			No Bimestre	Até o Bimestre (b)	%		No Bimestre	Até o Bimestre (d)	%	
DESPESAS(EXCETO INTRA-ORÇAMENTÁRIAS)(1)	28.556.915,00	31.228.603,70	3.543.409,42	16.849.588,32	93,88	14.379.015,38	3.331.475,45	15.176.453,18	93,25	16.052.150,52
Legislativa	786.000,00	786.000,00	0,00	191.710,60	1,07	594.289,40	0,00	191.710,60	1,18	594.289,40
Ação Legislativa	786.000,00	786.000,00	0,00	191.710,60	1,07	594.289,40	0,00	191.710,60	1,18	594.289,40
Judiciária	310.000,00	310.000,00	0,00	0,00	0,00	310.000,00	0,00	0,00	0,00	310.000,00
Transporte Rodoviário	310.000,00	310.000,00	0,00	0,00	0,00	310.000,00	0,00	0,00	0,00	310.000,00
Administração	5.134.803,00	5.282.975,57	515.636,41	2.579.834,02	14,37	2.703.141,55	527.451,82	2.542.180,80	15,62	2.740.794,77
Planejamento e Orçamento	260.950,00	255.950,00	34.719,64	168.684,56	0,94	87.265,44	34.719,64	168.684,56	1,04	87.265,44
Administração Geral	4.345.860,00	4.278.360,00	351.357,45	1.832.061,54	10,21	2.446.298,46	363.172,86	1.794.408,32	11,03	2.483.951,68
Administração Financeira	474.993,00	695.665,57	121.842,72	541.156,77	3,02	154.508,80	121.842,72	541.156,77	3,33	154.508,80
Controle Interno	53.000,00	53.000,00	7.716,60	37.931,15	0,21	15.068,85	7.716,60	37.931,15	0,23	15.068,85
Assistência Social	995.110,00	1.459.491,55	131.742,14	823.206,98	4,59	636.284,57	145.490,41	744.606,81	4,58	714.884,74
Administração Geral	169.580,00	340.380,00	53.332,46	271.520,08	1,51	68.859,92	54.568,47	261.615,58	1,61	78.764,42
Assistência ao Idoso	29.730,00	29.730,00	6.526,47	13.273,02	0,07	16.456,98	6.526,47	13.273,02	0,08	16.456,98
Assistência ao Portador de Deficiência	44.000,00	40.380,00	0,00	0,00	0,00	40.380,00	0,00	0,00	0,00	40.380,00
Assistência à Criança e ao Adolescente	177.130,00	166.130,00	16.509,42	92.283,38	0,51	73.846,62	17.141,98	90.911,71	0,56	75.218,29
Assistência Comunitária	574.670,00	882.871,55	55.373,79	446.130,50	2,49	436.741,05	67.253,79	378.806,50	2,33	504.065,05
Previdência Social	1.602.500,00	1.602.500,00	0,00	0,00	0,00	1.602.500,00	0,00	0,00	0,00	1.602.500,00
Previdência do Regime Estatutário	1.602.500,00	1.602.500,00	0,00	0,00	0,00	1.602.500,00	0,00	0,00	0,00	1.602.500,00
Saúde	4.284.720,00	4.767.720,00	722.574,29	3.426.582,38	19,09	1.341.137,62	758.114,74	3.345.393,53	20,56	1.422.326,47
Atenção Básica	4.218.440,00	4.630.940,00	703.265,82	3.354.965,21	18,69	1.275.974,79	743.126,27	3.278.096,36	20,14	1.352.843,64
Vigilância Sanitária	26.000,00	30.500,00	4.416,00	4.416,00	0,02	26.084,00	96,00	96,00	0,00	30.404,00
Vigilância Epidemiológica	40.280,00	106.280,00	14.892,47	67.201,17	0,37	39.078,83	14.892,47	67.201,17	0,41	39.078,83
Trabalho	86.830,00	11.330,00	0,00	0,00	0,00	11.330,00	0,00	0,00	0,00	11.330,00
Fomento ao Trabalho	86.830,00	11.330,00	0,00	0,00	0,00	11.330,00	0,00	0,00	0,00	11.330,00
Educação	5.487.550,00	6.223.338,42	955.404,15	4.435.801,87	24,71	1.787.536,55	978.074,16	4.386.272,84	26,95	1.837.065,58
Alimentação e Nutrição	314.460,00	699.460,00	122.125,46	573.437,80	3,19	126.022,20	122.125,46	573.437,80	3,52	126.022,20

[Handwritten signatures and initials]

Prefeitura Municipal de Catanduvas - PR
Relatório Resumido de Execução Orçamentária
Demonstrativo da Execução das Despesas por Função/Subfunção
Orçamento Fiscal e da Seguridade Social
Janeiro a Outubro 2015/Bimestre Setembro-Outubro

RREO - ANEXO III (LRF, Art. 52, inciso II, alínea 'c') R\$ 1,00




FUNÇÃO/SUBFUNÇÃO	Dotação Inicial	Dotação Atualizada (a)	Despesas Empenhadas		%	SALDO (c)=(a-b)	Despesas Liquidadas		%	Saldo (e)=(a-d)
			No Bimestre	Até o Bimestre (b)			No Bimestre	Até o Bimestre (d)		
Ensino Fundamental	4.229.990,00	4.597.778,42	722.159,31	3.350.854,54	18,67	1.246.923,88	744.829,32	3.301.325,51	20,28	1.296.452,91
Ensino Médio	12.850,00	3.850,00	0,00	0,00	0,00	3.850,00	0,00	0,00	0,00	3.850,00
Educação Infantil	900.000,00	843.000,00	102.062,44	468.615,44	2,61	374.384,56	102.062,44	468.615,44	2,88	374.384,56
Educação de Jovens e Adultos	19.430,00	68.430,00	9.056,94	42.894,09	0,24	25.535,91	9.056,94	42.894,09	0,26	25.535,91
Educação Especial	10.820,00	10.820,00	0,00	0,00	0,00	10.820,00	0,00	0,00	0,00	10.820,00
Cultura	885.850,00	896.850,00	37.115,55	282.905,23	1,58	613.944,77	37.115,55	281.405,23	1,73	615.444,77
Difusão Cultural	485.850,00	496.850,00	37.115,55	282.905,23	1,58	213.944,77	37.115,55	281.405,23	1,73	215.444,77
Infra-Estrutura Urbana	400.000,00	400.000,00	0,00	0,00	0,00	400.000,00	0,00	0,00	0,00	400.000,00
Urbanismo	3.251.372,00	3.794.522,00	787.450,84	2.072.649,01	11,55	1.721.872,99	378.396,69	1.397.760,02	8,59	2.396.761,98
Infra-Estrutura Urbana	1.530.000,00	2.014.850,00	490.198,96	779.723,29	4,34	1.235.126,71	74.698,96	125.457,32	0,77	1.889.392,68
Serviços Urbanos	1.721.372,00	1.779.672,00	297.251,88	1.292.925,72	7,20	486.746,28	303.697,73	1.272.302,70	7,82	507.869,30
Habitação	21.500,00	93.000,00	0,00	0,00	0,00	93.000,00	0,00	0,00	0,00	93.000,00
Habitação Urbana	21.500,00	93.000,00	0,00	0,00	0,00	93.000,00	0,00	0,00	0,00	93.000,00
Saneamento	1.200,00	1.200,00	0,00	0,00	0,00	1.200,00	0,00	0,00	0,00	1.200,00
Saneamento Básico Urbano	1.200,00	1.200,00	0,00	0,00	0,00	1.200,00	0,00	0,00	0,00	1.200,00
Gestão Ambiental	183.460,00	183.460,00	130,00	130,00	0,00	183.330,00	130,00	130,00	0,00	183.330,00
Preservação e Conservação Ambiental	183.460,00	183.460,00	130,00	130,00	0,00	183.330,00	130,00	130,00	0,00	183.330,00
Agricultura	834.800,00	760.400,00	48.500,90	313.864,24	1,75	446.535,76	68.313,82	299.960,95	1,84	460.439,05
Extensão Rural	834.800,00	760.400,00	48.500,90	313.864,24	1,75	446.535,76	68.313,82	299.960,95	1,84	460.439,05
Indústria	129.430,00	384.080,00	0,00	254.593,90	1,42	129.486,10	0,00	100.119,89	0,62	283.960,11
Promoção Industrial	129.430,00	384.080,00	0,00	254.593,90	1,42	129.486,10	0,00	100.119,89	0,62	283.960,11
Comércio e Serviços	205.380,00	205.380,00	0,00	0,00	0,00	205.380,00	0,00	0,00	0,00	205.380,00
Promoção Comercial	205.380,00	205.380,00	0,00	0,00	0,00	205.380,00	0,00	0,00	0,00	205.380,00
Transporte	1.558.710,00	1.898.180,34	287.632,33	1.475.058,19	8,22	423.122,15	323.727,34	1.366.504,57	8,40	531.675,77
Transporte Rodoviário	1.558.710,00	1.898.180,34	287.632,33	1.475.058,19	8,22	423.122,15	323.727,34	1.366.504,57	8,40	531.675,77
Desporto e Lazer	740.740,00	784.240,00	26.023,86	704.289,61	3,92	79.950,39	54.961,97	243.945,65	1,30	540.294,35

Handwritten signatures and initials.

Prefeitura Municipal de Catanduvas - PR
Relatório Resumido de Execução Orçamentária
Demonstrativo da Execução das Despesas por Função/Subfunção
Orçamento Fiscal e da Seguridade Social
Janeiro a Outubro 2015/Bimestre Setembro-Outubro

RREO - ANEXO II(LRF, Art. 52, inciso II, alínea 'c') R\$ 1,00

FUNÇÃO/SUBFUNÇÃO	Dotação Inicial	Dotação Atualizada (a)	Despesas Empenhadas		%	SALDO (c)=(a-b)	Despesas Liquidadas		%	Saldo (e)=(a-d)
			No Bimestre	Até o Bimestre (b)			No Bimestre	Até o Bimestre (d)		
Desporto Comunitário	740.740,00	784.240,00	26.023,86	704.289,61	3,92	79.950,39	54.961,97	243.945,65	1,50	540.294,35
Encargos Especiais	1.064.210,00	791.185,82	31.198,95	288.962,29	1,61	502.223,53	59.698,95	276.462,29	1,70	514.723,53
Serviço da Dívida Interna	706.500,00	433.475,82	0,00	29.430,43	0,16	404.045,39	0,00	29.430,43	0,18	404.045,39
Outros Encargos Especiais	357.710,00	357.710,00	31.198,95	259.531,86	1,45	98.178,14	59.698,95	247.031,86	1,52	110.678,14
Reserva de Contingência	992.750,00	992.750,00	0,00	0,00	0,00	992.750,00	0,00	0,00	0,00	992.750,00
Reserva de Contingência	992.750,00	992.750,00	0,00	0,00	0,00	992.750,00	0,00	0,00	0,00	992.750,00
DESPESAS INTRA-ORÇAMENTÁRIAS (II)	620.800,00	1.348.961,83	113.865,08	1.098.828,99	6,12	250.132,84	679.876,91	1.098.828,99	6,75	250.132,84
TOTAL (III)=(I+II)	29.177.715,00	32.577.565,53	3.657.274,50	17.948.417,31	100,00	14.629.148,22	4.011.352,36	16.275.282,17	100,00	16.302.283,36

Handwritten signatures and initials:




Prefeitura Municipal de Catanduvas - PR
Relatório Resumido de Execução Orçamentária
Demonstrativo da Execução das Despesas por Função/Subfunção
Orçamento Fiscal e da Seguridade Social
Janeiro a Outubro 2015/Bimestre Setembro-Outubro

RREO - ANEXO III(LRF, Art. 52, inciso II, alínea 'c')

R\$ 1,00


FUNÇÃO/SUBFUNÇÃO	Dotação Inicial	Dotação Atualizada (a)	Despesas Empenhadas		%	SALDO (c)=(a-b)	Despesas Liquidadas		%	Saldo (e)=(a-d)
			No Bimestre	Até o Bimestre (b)			No Bimestre	Até o Bimestre (d)		
DESPESAS(INTRA-ORÇAMENTÁRIAS)	620.800,00	1.348.961,83	113.865,08	1.098.828,99	6,12	250.132,84	679.876,91	1.098.828,99	6,75	250.132,84
Legislativa	14.000,00	14.000,00	0,00	1.949,36	0,01	12.050,64	0,00	1.949,36	0,01	12.050,64
Ação Legislativa	14.000,00	14.000,00	0,00	1.949,36	0,01	12.050,64	0,00	1.949,36	0,01	12.050,64
Administração	69.530,00	110.080,00	14.603,87	73.158,66	0,41	36.921,34	14.603,87	73.158,66	0,45	36.921,34
Planejamento e Orçamento	130,00	1.630,00	309,22	1.499,66	0,01	130,34	309,22	1.499,66	0,01	130,34
Administração Geral	48.700,00	80.750,00	9.903,90	54.100,03	0,30	26.649,97	9.903,90	54.100,03	0,33	26.649,97
Administração Financeira	11.500,00	18.500,00	3.586,77	13.659,83	0,08	4.840,17	3.586,77	13.659,83	0,08	4.840,17
Controle Interno	9.200,00	9.200,00	803,98	3.899,14	0,02	5.300,86	803,98	3.899,14	0,02	5.300,86
Assistência Social	8.550,00	32.050,00	6.017,20	25.515,02	0,14	6.534,98	6.017,20	25.515,02	0,16	6.534,98
Administração Geral	4.650,00	13.150,00	2.640,44	11.418,66	0,06	1.731,34	2.640,44	11.418,66	0,07	1.731,34
Assistência à Criança e ao Adolescente	1.050,00	1.050,00	0,00	0,00	0,00	1.050,00	0,00	0,00	0,00	1.050,00
Assistência Comunitária	2.850,00	17.850,00	3.376,76	14.096,36	0,08	3.753,64	3.376,76	14.096,36	0,09	3.753,64
Saúde	90.400,00	230.400,00	27.307,58	121.834,97	0,68	108.565,03	27.307,58	121.834,97	0,75	108.565,03
Atenção Básica	87.650,00	227.650,00	27.307,58	121.834,97	0,68	105.815,03	27.307,58	121.834,97	0,75	105.815,03
Vigilância Epidemiológica	2.750,00	2.750,00	0,00	0,00	0,00	2.750,00	0,00	0,00	0,00	2.750,00
Educação	378.200,00	330.400,00	55.292,28	261.079,56	1,45	69.320,44	55.292,28	261.079,56	1,60	69.320,44
Alimentação e Nutrição	2.600,00	2.600,00	497,50	2.412,78	0,01	187,22	497,50	2.412,78	0,01	187,22
Ensino Fundamental	319.000,00	277.200,00	45.313,19	214.543,56	1,20	62.656,44	45.313,19	214.543,56	1,32	62.656,44
Educação Infantil	55.300,00	49.300,00	9.481,59	44.123,22	0,25	5.176,78	9.481,59	44.123,22	0,27	5.176,78
Educação Especial	1.300,00	1.300,00	0,00	0,00	0,00	1.300,00	0,00	0,00	0,00	1.300,00
Cultura	3.200,00	5.600,00	885,21	4.352,24	0,02	1.247,76	885,21	4.352,24	0,03	1.247,76
Difusão Cultural	3.200,00	5.600,00	885,21	4.352,24	0,02	1.247,76	885,21	4.352,24	0,03	1.247,76
Urbanismo	12.900,00	12.900,00	3.272,40	12.346,05	0,07	553,95	3.272,40	12.346,05	0,08	553,95
Serviços Urbanos	12.900,00	12.900,00	3.272,40	12.346,05	0,07	553,95	3.272,40	12.346,05	0,08	553,95
Agricultura	10.800,00	10.800,00	753,89	6.624,80	0,04	4.175,20	753,89	6.624,80	0,04	4.175,20
Extensão Rural	10.800,00	10.800,00	753,89	6.624,80	0,04	4.175,20	753,89	6.624,80	0,04	4.175,20


Prefeitura Municipal de Catanduvas - PR
Relatório Resumido de Execução Orçamentária
Demonstrativo da Execução das Despesas por Função/Subfunção
Orçamento Fiscal e da Seguridade Social
Janeiro a Outubro 2015/Bimestre Setembro-Outubro

RREO - ANEXO II (LRF, Art. 52, inciso II, alínea 'c') R\$ 1,00

FUNÇÃO/SUBFUNÇÃO	Dotação Inicial	Dotação Atualizada (a)	Despesas Empenhadas		%	SALDO (c)=(a-b)	Despesas Liquidadas		%	Saldo (e)=(a-d)
			No Bimestre	Até o Bimestre (b)			No Bimestre	Até o Bimestre (d)		
Transporte	20.600,00	31.100,00	5.000,33	22.742,95	0,13	8.357,05	5.000,33	22.742,95	0,14	8.357,05
Transporte Rodoviário	20.600,00	31.100,00	5.000,33	22.742,95	0,13	8.357,05	5.000,33	22.742,95	0,14	8.357,05
Desporto e Lazer	920,00	3.920,00	732,32	3.213,55	0,02	706,45	732,32	3.213,55	0,02	706,45
Desporto Comunitário	920,00	3.920,00	732,32	3.213,55	0,02	706,45	732,32	3.213,55	0,02	706,45
Encargos Especiais	11.700,00	567.711,83	0,00	566.011,83	3,15	1.700,00	566.011,83	566.011,83	3,48	1.700,00
Outros Encargos Especiais	11.700,00	567.711,83	0,00	566.011,83	3,15	1.700,00	566.011,83	566.011,83	3,48	1.700,00
TOTAL	620.800,00	1.348.961,83	113.865,08	1.098.828,99	6,12	250.132,84	679.876,91	1.098.828,99	6,75	250.132,84


FONTE: PRONIM RF - Responsabilidade Fiscal, 19/Nov/2015, 09h e 12m.



Silveira Farias
Contador


Noemi Schmidt de Moura
Prefeita

PREFEITURA MUNICIPAL DE CATANDUVAS
SILVIO FARIAS
Contador CRC PR-051049/0-0

Noemi Schmidt de Moura
Prefeita


Edilson Malawski
Controlador Interno


MUNICÍPIO DE CATANDUVAS-PR
Ivelise Goretti de Contre
Responsável/Finanças
Portaria 001/2013

Prefeitura Municipal de Catanduvas - PR
Relatório Resumido da Execução Orçamentária
Demonstrativo da Receita Corrente Líquida
Orçamentos Fiscal e da Seguridade Social
Novembro/2014 a Outubro/2015

RREO - ANEXO III (LRF, Art.53, inciso I) R\$ 1,00

ESPECIFICAÇÃO	EVOLUÇÃO DA RECEITA REALIZADA NOS ÚLTIMOS 12 MESES										Total (Últimos 12 Meses)	Previsão Atualizada 2015
	Novembro/2014	Dezembro/2014	Janeiro/2015	Fevereiro/2015	Março/2015	Abril/2015	Outubro/2015					
RECEITAS CORRENTES (I)	2.410.809,09	3.224.213,86	2.389.808,45	2.042.535,83	2.223.892,26	2.497.574,47	2.957.967,15	28.970.295,00				
RECEITA TRIBUTÁRIA	2.297.573,15	2.517.253,86	2.039.389,42	1.935.107,02	2.184.795,62	2.195.014,12	27.957.967,15	1.848.815,00				
IPRU	107.337,58	167.538,80	67.184,26	132.649,48	203.262,42	140.834,27	1.533.368,61	82.600,00				
	117.759,45	134.393,35	106.325,37	135.919,28	115.181,98	104.982,27	1.533.368,61	82.600,00				
	334,72	519,86	-	12.903,99	61.858,02	3.476,72	35,08	84.244,87				
ISS	2.585,37	983,63	610,11	345,19	592,18	35,08	84.244,87	82.600,00				
	53.136,96	58.858,29	50.240,75	69.274,12	51.661,19	54.218,92	672.142,46	850.000,00				
	50.342,93	54.503,24	55.941,61	72.125,22	51.533,72	50.305,51	178.013,94	385.500,00				
ITBI	16.440,00	30.090,00	760,00	4.710,00	8.618,00	19.822,00	178.013,94	385.500,00				
	25.211,00	32.866,70	2.880,00	13.536,24	13.080,00	10.000,00	288.006,15	159.600,00				
IRRF	18.570,60	58.592,99	345,87	18.309,84	20.569,44	21.595,10	288.006,15	159.600,00				
	19.968,99	25.563,12	26.426,68	24.949,82	26.698,57	26.415,13	310.961,19	373.115,00				
Outras Receitas Tributárias	18.855,40	19.477,66	15.837,64	27.451,53	60.555,77	41.721,53	310.961,19	373.115,00				
	19.651,16	20.476,66	20.466,97	24.962,81	23.277,51	18.226,55	374.468,09	868.350,00				
RECEITAS DE CONTRIBUIÇÕES	22.343,02	21.594,15	26.807,06	31.121,39	74.048,08	29.774,92	374.468,09	868.350,00				
	22.507,27	27.476,34	32.514,62	31.952,83	27.727,11	26.601,30	646.256,32	1.055.500,00				
RECEITA PATRIMONIAL	38.135,32	44.366,92	45.168,59	43.338,18	55.529,56	51.411,41	646.256,32	1.055.500,00				
	53.130,79	55.601,62	66.510,34	65.579,24	66.220,16	61.264,19	32.500,00	46.000,00				
RECEITA DE SERVIÇOS	4.040,00	28.460,00	-	-	-	-	32.500,00	46.000,00				
TRANSFERÊNCIAS CORRENTES	2.234.979,67	2.982.218,48	2.243.644,75	1.828.059,85	1.880.601,67	2.270.034,41	25.272.802,97	24.878.250,00				
	2.089.087,55	2.263.550,68	1.826.601,49	1.691.728,36	1.966.253,29	1.996.042,77	9.762.893,70	12.500.000,00				
Cota-Parte do FPM	810.938,54	890.756,59	993.492,00	1.014.162,86	738.310,46	796.832,61	12.500.000,00	6.201.500,00				
	979.881,84	852.596,55	631.321,02	738.374,07	615.587,06	700.640,10	8.003.738,02	6.201.500,00				
Cota-Parte do ICMS	621.075,87	1.039.562,39	590.886,86	485.622,67	703.744,44	624.075,78	8.003.738,02	6.201.500,00				
	608.099,67	676.988,70	632.558,90	518.516,61	830.611,05	671.995,08	316.233,45	6.201.500,00				
Cota-Parte do IPVA	15.127,20	16.751,25	7.071,16	8.864,84	67.393,68	316.233,45	316.233,45	6.201.500,00				

228
P
P

Prefeitura Municipal de Catanduvas - PR
Relatório Resumido da Execução Orçamentária
Demonstrativo da Receita Corrente Líquida
Orçamentos Fiscal e da Seguridade Social
Novembro/2014 a Outubro/2015

RREO - ANEXO III (RF, Art. 53, inciso I) R\$ 1,00

ESPECIFICAÇÃO	EVOUÇÃO DA RECEITA REALIZADA NOS ÚLTIMOS 12 MESES												Total (últimos 12 Meses)	Previsão Atualizada 2015
	Novembro/2014 Maio/2015	Dezembro/2014 Junho/2015	Janeiro/2015 Julho/2015	Fevereiro/2015 Agosto/2015	Março/2015 Setembro/2015	Abril/2015 Outubro/2015								
Cota-Parte do ITR	99.117,87 7.818,15	94.085,72 3.009,75	28.442,03 2.641,06	20.941,28 522,95	21.027,62 394,93	16.739,21 1.663,60	711.795,31	414.000,00						
Transferências da LC 87/1996	1.705,34 5.057,38	153,12 10.114,76	137,64 -	2.042,76 -	20.407,06 -	79.462,50 20.353,22	119.958,86	57.400,00						
Transferências da LC 61/1989	5.088,31 11.518,49	5.088,31 11.365,42	5.088,31 14.372,75	5.088,31 8.550,64	5.088,31 8.387,30	5.088,31 8.784,68	66.055,22	80.500,00						
Transferências do FUNDEB	9.910,10 271.963,77	9.439,37 421.123,63	8.695,59 245.367,01	9.252,51 213.840,88	9.226,21 232.754,86	10.701,67 384.070,57	120.204,73	207.000,00						
Outras Transferências Correntes	286.135,98 491.480,27	271.224,74 589.534,69	267.482,12 389.813,91	214.274,69 96.495,01	298.482,93 129.616,00	262.080,10 118.020,50	3.368.801,28	2.823.000,00						
OUTRAS RECEITAS CORRENTES	99.148,44 8.013,40	353.974,17 8.495,51	252.875,88 7.003,79	183.238,13 7.366,93	165.823,05 10.450,53	249.335,80 5.519,46	3.119.355,85	2.594.850,00						
DEDUÇÕES (II)	294.307,08 340.760,61	394.311,98 327.670,33	321.692,69 261.248,67	303.544,78 258.843,09	303.646,13 300.389,42	353.588,61 296.925,33	3.756.928,72	4.716.635,93						
Contrib. para o Plano de Previdência do Servidor	-	-	-	-	-	-	-	569.750,00						
Dedução de Receitas para Formação do FUNDEB	294.307,08 340.760,61	394.311,98 327.670,33	321.692,69 261.248,67	303.544,78 258.843,09	303.646,13 300.389,42	353.588,61 296.925,33	3.756.928,72	4.146.885,93						
RECEITA CORRENTE LÍQUIDA (I-III)	2.116.502,01 1.956.812,54	2.829.901,88 2.189.583,53	2.068.115,76 1.778.140,75	1.738.991,05 1.676.263,93	1.920.246,13 1.884.406,20	2.143.985,86 1.898.088,79	24.201.038,43	24.253.659,07						

FONTE: PRONIM RF - Responsabilidade Fiscal, 19/Nov/2015, 09h e 14m.

Silvio Farias
Contador

Noemi Schmidt de Moura
Prefeita

Noemi Schmidt de Moura
Prefeita

Edilson Malavski
Controlador Interno

MUNICÍPIO DE CATANDUVAS-PR
Ivete Goretti de Chiff de Oliveira
Responsável/Finanças
Portaria 001/2013


Prefeitura Municipal de Catanduvas - PR
Relatório Resumido da Execução Orçamentária
Demonstrativo dos Restos a Pagar por Poder e Órgão
Orçamentos Fiscal e da Seguridade Social
Janeiro a Outubro 2015/Bimestre Setembro-Outubro

RREO - ANEXO VIII (RF, Art.53, inciso V)

R\$ 1,00


PODER/ÓRGÃO	RESTOS A PAGAR PROCESSADOS E NÃO PROCESSADOS LIQUIDADOS EM EXERCÍCIOS ANTERIORES					RESTOS A PAGAR NÃO PROCESSADOS					Saldo Total (a+b)			
	Em Exercícios Anteriores	Inscritos		Pagos	Cancelados	Saldo (a)	Em Exercícios Anteriores	Inscritos		Liquidados		Pagos	Cancelados	Saldo (b)
		Em 31 de dezembro de 2014						Em 31 de dezembro de 2014						
RESTOS A PAGAR/EXERCÍCIO INTRA-ORÇAMENTÁRIOS(I)														
EXECUTIVO														
PODER EXECUTIVO MUNICIPAL	8.966,47		303.372,63	303.372,63	-	8.966,47	1.194.607,65		3.125.992,85	2.595.984,73	2.465.922,36	226.320,79	1.628.297,35	1.637.263,82
SUBTOTAL	8.966,47		303.372,63	303.372,63	-	8.966,47	1.194.607,65		3.125.992,85	2.595.984,73	2.465.922,36	226.320,79	1.628.297,35	1.637.263,82
LEGISLATIVO														
PODER LEGISLATIVO	-		-	-	-	-	-		-	-	-	-	-	-
SUBTOTAL	-		-	-	-	-	-		-	-	-	-	-	-
TOTAL(I)	8.966,47		303.372,63	303.372,63	-	8.966,47	1.194.607,65		3.125.992,85	2.595.984,73	2.465.922,36	226.320,79	1.628.297,35	1.637.263,82


FONTE: PRONIM - RF - Responsabilidade Fiscal, 19/Nov/2015, 09h e 19m.


Silvin Farias
Controlador


Noemi Schmidt de Moura
Prefeita

Noemi Schmidt de Moura
Prefeita


Edilson Malawski
Controlador Interno


MUNICÍPIO DE CATANDUVAS/PR
Ivelte Ghetti de Carvalho
Responsável/Finanças
Portaria 001/2013

ENTURAMIN CATANDUVAS
SILVIO FARIAS
nador CRC PR-051049/O-0

Prefeitura Municipal de Catanduvas - PR
Relatório Resumido da Execução Orçamentária
Demonstrativo das Receitas e Despesas com Manutenção e Desenvolvimento do Ensino - MDE
Organamentos Fiscal e da Seguridade Social
Janeiro a Outubro 2015/Bimestre Setembro-Outubro

RREO - ANEXO VIII(LDB, art. 72)

R\$ 1,00

RECEITA RESULTANTE DE IMPOSTOS (caput do art. 212 da Constituição)	RECEITAS DO ENSINO		RECEITAS REALIZADAS	
	PREVISÃO INICIAL	PREVISÃO ATUALIZADA (a)	Até o Bimestre (b)	% (c)=(b/a)x100
1-RECEITAS DE IMPOSTOS	1.513.950,00	1.513.950,00	999.492,59	66,02
1.1-Receita Resultante do Imposto sobre a Propriedade Predial e Territorial Urbana - IPTU	110.900,00	110.900,00	93.818,25	84,60
1.1.1-IPTU	103.300,00	103.300,00	101.628,64	98,38
1.1.2-Multas, Juros de Mora e Outros Encargos do IPTU	1.750,00	1.750,00	703,78	40,22
1.1.3-Divida Ativa do IPTU	16.150,00	16.150,00	6.871,38	42,55
1.1.4-Multas, Juros de Mora, Atualização Monetária e Outros Encargos da Divida Ativa do IPTU	10.400,00	10.400,00	2.877,62	27,67
1.1.5-(-) Deduções da Receita do IPTU	20.700,00	20.700,00	18.263,17	88,23
1.2-Receita Resultante do Imposto sobre Transmissão Inter Vivos - ITBI	384.100,00	384.100,00	131.483,94	34,23
1.2.1-ITBI	383.500,00	383.500,00	131.483,94	34,29
1.2.2-Multas, Juros de Mora e Outros Encargos do ITBI	600,00	600,00	-	-
1.2.3-Divida Ativa do ITBI	-	-	-	-
1.2.4-Multas, Juros de Mora, Atualização Monetária e Outros Encargos da Divida Ativa do ITBI	-	-	-	-
1.2.5-(-) Deduções da Receita do ITBI	-	-	-	-
1.3-Receita Resultante do Imposto sobre Serviços de Qualquer Natureza - ISS	859.350,00	859.350,00	563.347,84	65,56
1.3.1-ISS	850.000,00	850.000,00	560.147,21	65,90
1.3.2-Multas, Juros de Mora e Outros Encargos do ISS	1.200,00	1.200,00	245,92	20,49
1.3.3-Divida Ativa do ISS	1.800,00	1.800,00	2.913,93	161,89
1.3.4-Multas, Juros de Mora, Atualização Monetária e Outros Encargos da Divida Ativa do ISS	6.350,00	6.350,00	40,78	0,64
1.3.5-(-) Deduções da Receita do ISS	-	-	-	-
1.4-Receita Resultante do Imposto de Renda Retido na Fonte - IRRF	159.600,00	159.600,00	210.842,56	132,11
1.4.1-IRRF	159.600,00	159.600,00	210.842,56	132,11
1.4.2-Multas, Juros de Mora e Outros Encargos do IRRF	-	-	-	-
1.4.3-Divida Ativa do IRRF	-	-	-	-
1.4.4-Multas, Juros de Mora, Atualização Monetária e Outros Encargos da Divida Ativa do IRRF	-	-	-	-
1.4.5-(-) Deduções da Receita do IRRF	-	-	-	-
1.5-Receita Resultante do Imposto Territorial Rural - ITR (CF, art. 153 §4º, inciso III)	-	-	-	-
1.5.1-ITR	-	-	-	-
1.5.2-Multas, Juros de Mora e Outros Encargos do ITR	-	-	-	-
1.5.3-Divida Ativa do ITR	-	-	-	-
1.5.4-Multas, Juros de Mora, Atualização Monetária e Outros Encargos da Divida Ativa do ITR	-	-	-	-
1.5.5-(-) Deduções da Receita do ITR	-	-	-	-



Prefeitura Municipal de Catanduvas - PR
Relatório Resumido da Execução Orçamentária
Demonstrativo das Receitas e Despesas com Manutenção e Desenvolvimento do Ensino - MDE
Orçamentos Fiscal e da Seguridade Social
Janeiro a Outubro 2015/Bimestre Setembro-Outubro

RREO - ANEXO VIII(LDB, art. 72) R\$ 1,00

RECEITA RESULTANTE DE IMPOSTOS (caput do art. 212 da Constituição)	PREVISÃO INICIAL	PREVISÃO ATUALIZADA (a)	RECEITAS REALIZADAS	
			Até o Bimestre (b)	% (c)=(b)/a*100
2-RECEITAS DE TRANSFERÊNCIAS CONSTITUCIONAIS E LEGAIS				
2.1-Cota-Parte FPM	19.460.400,00	19.460.400,00	15.341.550,05	78,83
2.1.1-Parcela referente à CF, art. 159, I, alínea b	12.500.000,00	12.500.000,00	8.061.198,57	64,49
2.1.2-Parcela referente à CF, art. 159, I, alínea d	12.500.000,00	12.500.000,00	8.061.198,57	64,49
2.1.3-Parcela referente à CF, art. 159, I, alínea e	-	-	-	-
2.2-Cota-Parte ICMS	6.201.500,00	6.201.500,00	6.343.099,76	102,28
2.3-ICMS-Desoneração - L.C. nº 87/1996	80.500,00	80.500,00	50.883,08	63,21
2.4-Cota-Parte IPi-Exportação	207.000,00	207.000,00	97.320,82	47,01
2.5-Cota-Parte ITR	57.400,00	57.400,00	109.130,96	190,12
2.6-Cota-Parte IPVA	414.000,00	414.000,00	679.916,86	164,23
2.7-Cota-Parte IOF-Ouro	-	-	-	-
3-TOTAL DA RECEITA DE IMPOSTOS (1+2)	20.974.350,00	20.974.350,00	16.341.042,64	77,91

[Handwritten signature]

Prefeitura Municipal de Catanduvas - PR
Relatório Resumido da Execução Orçamentária
Demonstrativo das Receitas e Despesas com Manutenção e Desenvolvimento do Ensino - MDE
Orçamentos Fiscal e da Seguridade Social
Janeiro a Outubro 2015/Bimestre Setembro-Outubro

RREO - ANEXO VIII(LDB, art. 72)

R\$ 1,00

RECEITAS ADICIONAIS PARA FINANCIAMENTO DO ENSINO	PREVISÃO INICIAL	PREVISÃO ATUALIZADA (a)	RECEITAS REALIZADAS	
			Até o Bimestre (b)	
			Até o Bimestre (b)	% (c)=(b/a)x100
4 - RECEITA DA APLICAÇÃO FINANCEIRA DE OUTROS RECURSOS DE IMPOSTOS VINCULADOS AO ENSINO	-	-	-	-
5 - RECEITA DE TRANSFERÊNCIAS DO FNDE	425.600,00	425.600,00	403.755,41	94,87
5.1 - Transferências do Salário-Educação	275.600,00	275.600,00	291.351,14	105,72
5.2 - Transferências Diretas - PDDE	-	-	-	-
5.3 - Transferências Diretas - PNAE	500,00	500,00	1.379,67	275,93
5.4 - Transferências Diretas - PNATE	149.500,00	149.500,00	84.567,02	56,57
5.5 - Outras Transferências do FNDE	-	-	-	-
5.6 - Aplicação Financeira dos Recursos do FNDE	-	-	26.457,58	-
6 - RECEITA DE TRANSFERÊNCIAS DE CONVÊNIOS	-	-	-	-
6.1 - Transferências de Convênios	-	-	-	-
6.2 - Aplicação Financeira dos Recursos de Convênios	-	-	-	-
7 - RECEITA DE OPERAÇÕES DE CRÉDITO	-	-	-	-
8 - OUTRAS RECEITAS PARA FINANCIAMENTO DO ENSINO	178.000,00	178.000,00	152.883,18	85,89
9 - TOTAL DAS RECEITAS ADICIONAIS PARA FINANCIAMENTO DO ENSINO (4+5+6+7+8)	603.600,00	603.600,00	556.638,59	92,22
FUNDEB				
RECEITAS DO FUNDEB	PREVISÃO INICIAL	PREVISÃO ATUALIZADA (a)	RECEITAS REALIZADAS	
			Até o Bimestre (b)	% (c)=(b/a)x100
10 - RECEITAS DESTINADAS AO FUNDEB	3.892.080,00	3.892.080,00	3.068.309,66	78,83
10.1 - Cota-Parte PPM Destinada ao FUNDEB-(0% de 2.1.1)	2.500.000,00	2.500.000,00	1.612.239,44	64,49
10.2 - Cota-Parte ICMS Destinada ao FUNDEB-(0% de 2.2)	1.240.300,00	1.240.300,00	1.268.619,78	102,28
10.3 - ICMS-Desoneração Destinada ao FUNDEB-(0% de 2.3)	16.100,00	16.100,00	10.176,60	63,21
10.4 - Cota-Parte IP-Exportação Destinada ao FUNDEB-(0% de 2.4)	41.400,00	41.400,00	19.464,18	47,01
10.5 - Cota-Parte ITR ou ITR Arrecadado Destinados ao FUNDEB-(0% de (1.5 + 2.5))	11.480,00	11.480,00	21.826,08	190,12
10.6 - Cota-Parte PVA Destinada ao FUNDEB-(0% de 2.6)	82.800,00	82.800,00	135.983,58	164,23
11 - RECEITAS RECEBIDAS DO FUNDEB	2.828.500,00	2.828.500,00	2.691.613,85	95,16
11.1 - Transferências de Recursos do FUNDEB	2.823.000,00	2.823.000,00	2.675.713,88	94,78
11.2 - Complementação da União ao FUNDEB	-	-	-	-
11.3 - Receita de Aplicação Financeira dos Recursos do FUNDEB	5.500,00	5.500,00	15.899,97	289,09


Prefeitura Municipal de Catanduvas - PR
Relatório Resumido da Execução Orçamentária
Demonstrativo das Receitas e Despesas com Manutenção e Desenvolvimento do Ensino - MDE
Orçamentos Fiscal e da Seguridade Social
Janeiro a Outubro 2015/Bimestre Setembro-Outubro

RREO - ANEXO VIII(LDB, art. 72)

12 - RESULTADO LÍQUIDO DAS TRANSFERÊNCIAS DO FUNDEB(11.1-10)¹ -1.069.080,00 -1.069.080,00 -392.595,78 36,72

[SE RESULTADO LÍQUIDO DA TRANSFERÊNCIA (12) > 0] = ACRÉSCIMO RESULTANTE DAS TRANSFERÊNCIAS DO FUNDEB

[SE RESULTADO LÍQUIDO DA TRANSFERÊNCIA (12) < 0] = DEGRÉSCIMO RESULTANTE DAS TRANSFERÊNCIAS DO FUNDEB



R\$ 1,00

Prefeitura Municipal de Catanduvas - PR
Relatório Resumido da Execução Orçamentária
Demonstrativo das Receitas e Despesas com Manutenção e Desenvolvimento do Ensino - MDE
Orçamentos Fiscal e da Seguridade Social
Janeiro a Outubro 2015/Bimestre Setembro-Outubro

RREO - ANEXO VIII(LDB, art. 72)

R\$ 1,00

DESPESAS DO FUNDEB	DOTAÇÃO INICIAL	DOTAÇÃO ATUALIZADA (d)	DESPESAS EMPENHADAS		DESPESAS LIQUIDADAS	
			Até o Bimestre (e)	% (f)=(e/d)x100	Até o Bimestre (g)	% (h)=(g/d)x100
13-PAGAMENTO DOS PROFISSIONAIS DO MAGISTÉRIO						
13.1-Com Educação Infantil	2.150.500,00	2.100.500,00	1.953.460,57	93,00	1.953.460,57	93,00
13.2-Com Ensino Fundamental	494.400,00	494.400,00	471.777,97	95,42	471.777,97	95,42
	1.656.100,00	1.606.100,00	1.481.682,60	92,25	1.481.682,60	92,25
14-OUTRAS DESPESAS						
14.1-Com Educação Infantil	678.000,00	728.000,00	687.831,18	94,48	687.831,18	94,48
14.2-Com Ensino Fundamental	678.000,00	728.000,00	687.831,18	94,48	687.831,18	94,48
15-TOTAL DAS DESPESAS DO FUNDEB(13+14)	2.828.500,00	2.828.500,00	2.641.291,75	93,38	2.641.291,75	93,38

DEDUÇÕES PARA FINS DE LIMITE DO FUNDEB

VALOR

16-RESTOS A PAGAR INSCRITOS NO EXERCÍCIO SEM DISPONIBILIDADE FINANCEIRA DE RECURSOS DO FUNDEB

16.1 - FUNDEB 60%

-

16.2 - FUNDEB 40%

-

17-DESPESAS CUSTEADAS COM O SUPERÁVIT FINANCEIRO DO EXERCÍCIO ANTERIOR DO FUNDEB

17.1 - FUNDEB 60%

45.697,18

17.2 - FUNDEB 40%

45.697,18

18-TOTAL DAS DEDUÇÕES CONSIDERADAS PARA FINS DE LIMITE DO FUNDEB (16+17)

45.697,18

INDICADORES DO FUNDEB

VALOR

19-TOTAL DAS DESPESAS DO FUNDEB PARA FINS DE LIMITE (15 - 18)	2.595.594,57
19.1-MÍNIMO DE 60% DO FUNDEB NA REMUNERAÇÃO DO MAGISTÉRIO COM EDUCAÇÃO INFANTIL E ENSINO FUNDAMENTAL (13-(16.1+17.1))/(11X100)%	70,88
19.2-MÁXIMO DE 40% EM DESPESA COM MDE, QUE NÃO REMUNERAÇÃO DO MAGISTÉRIO (14-(16.2+17.2))/(11X100)%	25,55
19.3-MÁXIMO DE 5% NÃO APLICADO NO EXERCÍCIO (100-(19.1+19.2))%	3,57

Prefeitura Municipal de Catanduvás - PR
Relatório Resumido da Execução Orçamentária
Demonstrativo das Receitas e Despesas com Manutenção e Desenvolvimento do Ensino - MDE
Organismos Fiscal e da Seguridade Social
Janeiro a Outubro 2015/Bimestre Setembro-Outubro

RREO - ANEXO VIII(LDB, art. 72)

R\$ 1,00

CONTROLE DA UTILIZAÇÃO DE RECURSOS NO EXERCÍCIO SUBSEQUENTE

VALOR

20-RECURSOS RECEBIDOS DO FUNDEB EM 2014 QUE NÃO FORAM UTILIZADOS

46.092,41

21-DESPESAS CUSTEADAS COM O SALDO DO ITEM 20 ATÉ O 1º TRIMESTRE DE 2015*

MANUTENÇÃO E DESENVOLVIMENTO DO ENSINO - DESPESAS CUSTEADAS COM A RECEITA RESULTANTE DE IMPOSTOS E RECURSOS DO FUNDEB

RECEITAS COM AÇÕES TÍPICAS DE MDE

PREVISÃO INICIAL

PREVISÃO ATUALIZADA (a)

Até o Bimestre (b)

RECEITAS REALIZADAS

% (c)=(b/a)x100

22-IMPOSTOS E TRANSFERÊNCIAS DESTINADAS A MDE (25% de 3º)

5.243.587,50

5.243.587,50

4.085.260,66

77,91

DESPESAS COM AÇÕES TÍPICAS DE MDE

DOTAÇÃO INICIAL

DOTAÇÃO ATUALIZADA (d)

Até o Bimestre (e)

% (f)=(e/d)x100

Até o Bimestre (g)

% (h)=(g/d)x100

23-EDUCAÇÃO INFANTIL

23.1-Creche

23.1.1-Despesas Custeadas com Recursos do FUNDEB

23.1.2-Despesas Custeadas com Outros Recursos de Impostos

23.2-Pré-Escola

23.2.1-Despesas Custeadas com Recursos do FUNDEB

23.2.2-Despesas Custeadas com Outros Recursos de Impostos

24-ENSINO FUNDAMENTAL

24.1-Despesas Custeadas com Recursos do FUNDEB

24.2-Despesas Custeadas com Outros Recursos de Impostos

25-ENSINO MÉDIO

26-ENSINO SUPERIOR

27-ENSINO PROFISSIONAL NÃO INTEGRADO AO ENSINO REGULAR

28-OUTRAS

29-TOTAL DAS DESPESAS COM AÇÕES TÍPICAS DE MDE (23+24+25+26+27+28)

955.300,00

892.300,00

512.738,66

57,46

512.738,66

57,46

955.300,00

892.300,00

512.738,66

57,46

512.738,66

57,46

494.400,00

494.400,00

471.777,97

95,42

471.777,97

95,42

460.900,00

397.900,00

40.960,69

10,29

40.960,69

10,29

-

-

-

-

-

-

-

-

-

-

-

-

3.964.490,00

4.295.801,94

3.260.523,33

75,90

3.217.993,30

74,91

2.334.100,00

2.334.100,00

2.169.513,78

92,95

2.169.513,78

92,95

1.630.390,00

1.961.701,94

1.091.008,55

55,62

1.048.479,52

53,45

-

-

-

-

-

-

-

-

-

-

-

-

223.860,00

599.860,00

518.081,23

86,37

511.081,23

85,20

5.143.650,00

5.787.961,94

4.291.342,22

74,14

4.241.813,19

73,29

Handwritten signature and initials

Prefeitura Municipal de Catanduvas - PR
Relatório Resumido da Execução Orçamentária
Demonstrativo das Receitas e Despesas com Manutenção e Desenvolvimento do Ensino - MDE
Orçamentos Fiscal e da Seguridade Social
Janeiro a Outubro 2015/Bimestre Setembro-Outubro

RREO - ANEXO VIII(LDB, art. 72) R\$ 1,00

	DEDUÇÕES/ADIÇÕES CONSIDERADAS PARA FINS DE LIMITE CONSTITUCIONAL	VALOR
30-RESULTADO LÍQUIDO DAS TRANSFERÊNCIAS DO FUNDEB = (12)		-392.595,78
31-DESPESAS CUSTEADAS COM A COMPLEMENTAÇÃO DO FUNDEB NO EXERCÍCIO		-
32-RECEITA DE APLICAÇÃO FINANCEIRA DOS RECURSOS DO FUNDEB ATÉ O BIMESTRE = (50h)		15.899,97
33-DESPESAS CUSTEADAS COM O SUPERÁVIT FINANCEIRO, DO EXERCÍCIO ANTERIOR, DO FUNDEB		45.697,18
34-DESPESAS CUSTEADAS COM O SUPERÁVIT FINANCEIRO, DO EXERCÍCIO ANTERIOR DE OUTROS RECURSOS DE IMPOSTOS		143.900,33
35-RESTOS A PAGAR INSCRITOS NO EXERCÍCIO SEM DISPONIBILIDADE FINANCEIRA DE RECURSOS DE IMPOSTOS VINCULADOS AO ENSINO 4		-
36-CANCELAMENTO, NO EXERCÍCIO, DE RESTOS A PAGAR INSCRITOS COM DISPONIBILIDADE FINANCEIRA DE RECURSOS DE IMPOSTOS VINCULADOS AO ENSINO = (46g)		-
37-TOTAL DAS DEDUÇÕES CONSIDERADAS PARA FINS DE LIMITE CONSTITUCIONAL (30+31+32+33+34+35+36)		-187.098,30
38-TOTAL DAS DESPESAS PARA FINS DE LIMITE (23+24) -(37)		3.917.830,26
39-MÍNIMO DE 25% DAS RECEITAS RESULTANTES DE IMPOSTOS EM MDE 5 ((38)/(31X100)%		23,98

OUTRAS INFORMAÇÕES PARA CONTROLE

	OUTRAS DESPESAS CUSTEADAS COM RECEITAS ADICIONAIS PARA FINANCIAMENTO DO ENSINO	DOTAÇÃO INICIAL	DOTAÇÃO ATUALIZADA (d)	DESPESAS EMPENHADAS		DESPESAS LIQUIDADAS	
				Até o Bimestre (e)	% (f)=(e/d)x100	Até o Bimestre (g)	% (h)=(g/d)x100
40-DESPESAS CUSTEADAS COM A APLICAÇÃO FINANCEIRA DE OUTROS RECURSOS DE IMPOSTOS VINCULADOS AO ENSINO		-	-	-	-	-	-
41-DESPESAS CUSTEADAS COM A CONTRIBUIÇÃO SOCIAL DO SALÁRIO EDUCAÇÃO		279.100,00	279.100,00	127.282,76	45,60	127.282,76	45,60
42-DESPESAS CUSTEADAS COM OPERAÇÕES DE CRÉDITO		-	-	-	-	-	-
43-DESPESAS CUSTEADAS COM OUTRAS RECEITAS PARA FINANCIAMENTO DO ENSINO		443.000,00	513.211,41	304.791,38	59,39	304.791,38	59,39
44-TOTAL DAS OUTRAS DESPESAS CUSTEADAS COM RECEITAS ADICIONAIS PARA FINANCIAMENTO DO ENSINO (40+41+42+43)		722.100,00	792.311,41	432.074,14	54,53	432.074,14	54,53
45-TOTAL GERAL DAS DESPESAS COM MDE (29+44)		5.865.750,00	6.580.273,35	4.723.416,36	71,78	4.673.887,33	71,03
	RESTOS A PAGAR INSCRITOS COM DISPONIBILIDADE FINANCEIRA DE RECURSOS DE IMPOSTOS VINCULADOS AO ENSINO		SALDO ATÉ O BIMESTRE			CANCELADO EM 2015 (g)	
46-RESTOS A PAGAR DE DESPESAS COM MDE				-	-		-
46.1-EXECUTADAS COM RECURSOS DE IMPOSTOS VINCULADOS AO ENSINO				-	-		-
46.2-EXECUTADAS COM RECURSOS DO FUNDEB				-	-		-

Prefeitura Municipal de Catanduvas - PR
Relatório Resumido da Execução Orçamentária
Demonstrativo das Receitas e Despesas com Manutenção e Desenvolvimento do Ensino - MDE
Orçamentos Fiscal e da Seguridade Social
Janeiro a Outubro 2015/Bimestre Setembro-Outubro

RREO - ANEXO VIII(LDB, art. 72) R\$ 1,00

FLUXO FINANCEIRO DOS RECURSOS DO FUNDEB	VALOR
47-SALDO FINANCEIRO EM 31 DE DEZEMBRO DE 2014	46.092,41
48-(+)INGRESSO DE RECURSOS ATÉ O BIMESTRE	2.675.713,88
49-(-)PAGAMENTOS EFETUADOS ATÉ O BIMESTRE	2.443.549,92
49.1-Orçamentário do Exercício	2.443.549,92
49.2-Restos a Pagar	-
50-(+)RECEITA DE APLICAÇÃO FINANCEIRA DOS RECURSOS ATÉ O BIMESTRE	15.899,97
51-(-)SALDO FINANCEIRO NO EXERCÍCIO ATUAL	294.156,34

FONTE: PRONIM RF - Responsabilidade Fiscal, 19/Nov/2015, 09h e 22m.


1 Limites mínimos anuais a serem cumpridos no encerramento do exercício.


2 Art. 21, § 2º, Lei 11.494/2007: "Até 5% dos recursos recebidos à conta dos Fundos, inclusive relativos à complementação da União recebidos nos termos do § 1º do art. 6º desta Lei, poderão ser utilizados no 1º trimestre do exercício imediatamente subsequente, mediante abertura de crédito adicional."

3 Caput do artigo 212 da CF/1988.


4 Os valores referentes à parcela dos Restos a Pagar inscritos sem disponibilidade financeira vinculada à educação deverão ser informados somente no RREO do último bimestre do exercício.


5 Limites mínimos anuais a serem cumpridos no encerramento do exercício, no âmbito de atuação prioritária, conforme LDB, art.121.V.


Silveira Farias
Cortador


Noemi Schmidt de Moura
Prefeita

PREFEITURA MUNICIPAL DE CATANDUVAS
SILVIO FARIAS
Correspondente RF nº BR1510490-0
Prefeito


Edison Malavski
Controlador Interno


MUNICÍPIO DE CATANDUVAS-PR
Ivete Góes de Oliveira
Responsável/Finanças
Portaria 001/2013