

Prefeitura Municipal de Catanduvas-PR
 Relatório Resumido da Execução Orçamentária
Balanco Orçamentário
 Orçamento Fiscal e da Seguridade Sociais
 Janeiro a Junho 2023/Bimestre Maio-Junho

R\$ 1,00

RREO - Anexo 1 (LRF, Art. 52, Inciso I, alíneas "a" e "b" do inciso II e §1º)

RECEITAS	PREVISÃO INICIAL	PREVISÃO ATUALIZADA (a)	RECEITAS REALIZADAS				SALDO (a-c)
			No Bimestre (b)	% (b/a)	Até o Bimestre (c)	% (c/a)	
RECEITAS (EXCETO INTRA-ORÇAMENTARIAS) (I)	62.367.800,00	63.241.840,00	9.598.770,93	15,18	28.330.602,31	44,80	34.911.237,69
RECEITAS CORRENTES	57.969.170,00	57.969.170,00	9.131.573,02	15,75	26.154.156,15	45,12	31.815.013,85
IMPOSTOS, TAXAS E CONTRIBUIÇÕES DE MELHORIA	3.745.208,00	3.745.208,00	1.006.415,23	26,87	2.089.870,59	55,80	1.655.337,41
Impostos	3.408.700,00	3.408.700,00	964.768,83	28,30	1.972.984,80	57,88	1.435.715,20
Taxas	336.508,00	336.508,00	41.646,40	12,38	116.885,79	34,73	219.622,21
CONTRIBUIÇÕES	2.505.900,00	2.505.900,00	468.205,97	18,29	1.231.797,05	49,16	1.274.102,95
Contribuições Sociais	1.706.800,00	1.706.800,00	302.330,90	17,71	867.239,87	50,81	839.560,13
Contribuição para o Custeio de Serviço de Iluminação Pública	799.100,00	799.100,00	155.876,07	19,51	364.557,18	45,62	434.542,82
RECEITA PATRIMONIAL	1.930.610,00	1.930.610,00	686.291,46	36,07	1.905.701,87	98,71	24.908,13
Valores Mobiliários	1.930.610,00	1.930.610,00	686.291,46	36,07	1.905.701,87	98,71	24.908,13
RECEITA DE SERVIÇOS	478.600,00	478.600,00	133.451,42	27,88	318.986,72	66,65	159.613,28
Serviços Administrativos e Comerciais Gerais	17.100,00	17.100,00	-	-	-	-	17.100,00
Outros Serviços	461.500,00	461.500,00	133.451,42	28,92	318.986,72	69,12	142.513,28
TRANSFERÊNCIAS CORRENTES	48.030.552,00	49.030.552,00	6.820.389,90	13,91	20.521.774,61	41,86	28.508.777,39
Transferências da União e de suas Entidades	25.805.808,00	25.805.808,00	3.454.281,44	13,38	10.386.961,24	40,25	15.418.846,76
Transferências dos Estados e do Distrito Federal e de suas Entidades	14.994.976,00	14.994.976,00	2.301.576,67	15,35	6.943.263,30	46,30	8.051.712,70
Transferências dos Municípios e de suas Entidades	120.268,00	120.268,00	40.089,33	33,33	80.178,66	66,67	40.089,34
Transferências de Outras Instituições Públicas	8.100.000,00	8.100.000,00	1.024.442,46	12,65	3.111.371,41	38,41	4.988.628,59
Outras Transferências	9.500,00	9.500,00	-	-	-	-	9.500,00
OUTRAS RECEITAS CORRENTES	278.300,00	278.300,00	16.819,04	6,04	86.025,31	30,91	192.274,69
Multas Administrativas, Contratuais e Judiciais	3.000,00	3.000,00	-	-	-	-	3.000,00
Identificações, Resoluções e Ressarcimentos	12.100,00	12.100,00	-	-	-	-	12.100,00
Demais Receitas Correntes	263.200,00	263.200,00	16.819,04	6,39	86.025,31	32,69	177.174,69
RECEITAS DE CAPITAL	4.398.630,00	5.272.670,00	467.197,91	8,86	2.176.446,16	41,28	3.096.223,84
ALIENAÇÃO DE BENS	99.500,00	99.500,00	-	-	83.000,00	83,42	16.500,00
Alienação de Bens Móveis	99.500,00	99.500,00	-	-	83.000,00	83,42	16.500,00
Alienação de Bens Imóveis	-	-	-	-	-	-	99.500,00
TRANSFERÊNCIAS DE CAPITAL	4.299.130,00	5.173.170,00	467.197,91	9,03	2.093.446,16	40,47	3.079.723,84
Transferências da União e de suas Entidades	1.851.130,00	2.622.670,00	196.418,30	7,49	1.383.607,50	52,76	1.239.062,50
Transferências dos Estados e do Distrito Federal e de suas Entidades	2.448.000,00	2.550.500,00	270.779,61	10,62	709.838,66	27,83	1.840.661,34
RECEITAS (INTRA-ORÇAMENTARIAS) (II)	4.822.835,00	4.822.835,00	311.643,55	6,46	892.360,89	18,50	3.930.474,11
SUBTOTAL DAS RECEITAS (III) = (I + II)	67.190.635,00	68.064.675,00	9.910.414,48	14,56	29.222.963,20	42,93	38.841.711,80
TOTAL DAS RECEITAS (V) = (III + IV)	67.190.635,00	68.064.675,00	9.910.414,48	14,75	29.222.963,20	43,49	38.841.711,80
DÉFICIT (VI)	-	-	-	-	-	-	-
TOTAL COM DÉFICIT (VII) = (V + VI)	67.190.635,00	68.064.675,00	9.910.414,48	14,75	29.222.963,20	43,49	38.841.711,80
SALDOS DE EXERCÍCIOS ANTERIORES	-	-	-	-	1.597.059,33	-	-
Recursos Arrecadados em Exercícios Anteriores - RPPS	-	-	-	-	1.597.059,33	-	-

FONTE: GOVBR - Responsabilidade Fiscal, Gabinete do Prefeito, 18/Jul/2023, 13h e 49m.

R\$ 1,00

RREO - Anexo 1 (LRF, Art. 52, inciso I, alíneas "a" e "b" do inciso II e §1º)

RECEITAS	PREVISÃO INICIAL	PREVISÃO ATUALIZADA (a)	RECEITAS REALIZADAS		SALDO (a-c)
			No Bimestre (b)	% Até o Bimestre (b/a)	
Superávit Financeiro Utilizado para Créditos Adicionais	-	-	-	-	1.597.059,39

DESPESAS	DOTAÇÃO INICIAL (a)	DOTAÇÃO ATUALIZADA (e)	DESPESAS EMPENHADAS		SALDO (g)=(e-f)	DESPESAS LIQUIDADAS		SALDO (i)=(e-h)	DESPESAS PAGAS ATÉ O BIMESTRE (j)	INSCRITAS EM RESTOS A PAGAR NÃO PROCESSADOS (k)
			No Bimestre	% Até o Bimestre (f)		No Bimestre	% Até o Bimestre (h/g)			
DESPESAS (EXCETO INTRAORÇAMENTARIAS) (VIII)	61.666.890,00	64.231.688,89	9.916.709,88	27.293.035,10	36.938.653,78	9.366.073,93	24.358.899,22	39.872.789,66	23.890.136,77	-
DESPESAS CORRENTES	50.811.159,00	51.845.759,48	9.370.953,89	23.653.823,32	28.191.935,16	8.820.641,88	22.569.735,93	29.276.022,55	22.228.474,89	-
PESSOAL E ENCARGOS SOCIAIS	28.244.144,00	28.371.661,80	4.283.840,64	12.298.976,91	16.072.684,89	4.283.840,64	12.298.976,91	16.072.684,89	12.298.976,91	-
JUROS E ENCARGOS DA DÍVIDA	240.000,00	240.000,00	40.023,76	122.081,20	117.918,80	40.023,76	122.081,20	117.918,80	122.081,20	-
OUTRAS DESPESAS CORRENTES	22.327.015,00	23.234.096,68	5.047.089,48	11.232.765,21	12.001.331,47	4.496.777,48	10.148.677,82	13.085.418,86	9.804.416,78	-
DESPESAS DE CAPITAL	7.506.086,00	9.036.295,40	545.756,00	3.639.211,78	5.397.083,62	545.432,05	1.789.163,29	7.247.132,11	1.664.661,88	-
INVESTIMENTOS	7.106.086,00	8.636.295,40	475.946,96	3.433.678,21	5.202.617,19	475.623,01	1.583.629,72	7.052.665,68	1.459.128,31	-
AMORTIZAÇÃO DA DÍVIDA	400.000,00	400.000,00	69.809,04	205.533,57	194.466,43	69.809,04	205.533,57	194.466,43	205.533,57	-
RESERVA DE CONTINGÊNCIA	3.349.635,00	3.349.635,00	-	-	3.349.635,00	-	-	3.349.635,00	-	-
DESPESAS (INTRAORÇAMENTARIAS) (IX)	5.523.755,00	5.430.045,45	311.643,55	892.360,87	4.537.684,58	311.643,55	892.360,87	4.537.684,58	892.360,87	-
SUBTOTAL DAS DESPESAS (X) = (VIII + IX)	67.190.635,00	69.661.734,33	10.228.553,43	28.185.395,97	41.476.338,36	9.677.717,48	25.251.260,09	44.410.474,24	24.782.497,64	-
AMORTIZAÇÃO DA DIV. / REFINANCIAMENTO (XI)	-	-	-	-	-	-	-	-	-	-
Amortização da Dívida Interna	-	-	-	-	-	-	-	-	-	-
Amortização da Dívida Externa	-	-	-	-	-	-	-	-	-	-
TOTAL DAS DESPESAS (XII) = (X + XI)	67.190.635,00	69.661.734,33	10.228.553,43	28.185.395,97	41.476.338,36	9.677.717,48	25.251.260,09	44.410.474,24	24.782.497,64	-
SUPERÁVIT (XIII)	-	-	-	1.037.667,23	-	-	3.971.703,11	-	4.440.465,56	-
TOTAL COM SUPERÁVIT (XIV) = (XII) + (XIII)	67.190.635,00	69.661.734,33	10.228.553,43	29.222.963,20	41.476.338,36	9.677.717,48	29.222.963,20	44.410.474,24	29.222.963,20	-
RESERVA DO RPPS	-	-	-	-	-	-	-	-	-	-

RECEITAS INTRAORÇAMENTARIAS	PREVISÃO INICIAL	PREVISÃO ATUALIZADA (a)	RECEITAS REALIZADAS		SALDO (a-c)	SALDO (a-c)	
			No Bimestre (b)	% Até o Bimestre (b/a)		No Bimestre	% Até o Bimestre (c/b)
RECEITAS (INTRA-ORÇAMENTARIAS) (II)	4.822.835,00	4.822.835,00	311.643,55	6,46	892.360,89	18,50	3.930.474,11
RECEITAS CORRENTES	4.822.835,00	4.822.835,00	311.643,55	6,46	892.360,89	18,50	3.930.474,11
CONTRIBUIÇÕES	1.800.000,00	1.800.000,00	311.643,55	17,31	892.360,89	49,58	907.639,11
Contribuições Sociais	1.800.000,00	1.800.000,00	311.643,55	17,31	892.360,89	49,58	907.639,11
OUTRAS RECEITAS CORRENTES	3.022.835,00	3.022.835,00	-	-	-	-	3.022.835,00
Demais Receitas Correntes	3.022.835,00	3.022.835,00	-	-	-	-	3.022.835,00

DESPESAS INTRAORÇAMENTARIAS	DOTAÇÃO INICIAL (d)	DOTAÇÃO ATUALIZADA (e)	DESPESAS EMPENHADAS		SALDO (g)=(e-f)	DESPESAS LIQUIDADAS		SALDO (i)=(e-h)	DESPESAS PAGAS ATÉ O BIMESTRE (j)	INSCRITAS EM RESTOS A PAGAR NÃO PROCESSADOS (k)
			No Bimestre	% Até o Bimestre (f)		No Bimestre	% Até o Bimestre (h/g)			
DESPESAS (INTRAORÇAMENTARIAS) (X)	5.523.755,00	5.430.045,45	311.643,55	892.360,87	4.537.684,58	311.643,55	892.360,87	4.537.684,58	892.360,87	-
DESPESAS CORRENTES	5.523.755,00	5.430.045,45	311.643,55	892.360,87	4.537.684,58	311.643,55	892.360,87	4.537.684,58	892.360,87	-

FONTE: GOVBR - Responsabilidade Fiscal, Gabinete do Prefeito, 18/JUL/2023, 13h e 49m.


Prefeitura Municipal de Catanduvas-PR
 Relatório Resumido da Execução Orçamentária
Balanco Orçamentário
 Orçamento Fiscal e da Seguridade Sociais
 Janeiro a Junho 2023/Bimestre Maio-Junho


RREO - Anexo 1 (LRF, Art. 52, inciso I, alíneas "a" e "b" do inciso II e §1º)


R\$ 1,00

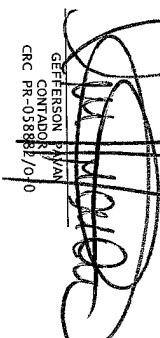
DESPESAS INTRAORÇAMENTÁRIAS	DOTAÇÃO INICIAL (a)	DOTAÇÃO ATUALIZADA (a)	DESPESAS EMPENHADAS		SALDO (g)-(e-f)	DESPESAS LIQUIDADAS		SALDO (j)-(e-h)	DESPESAS PAGAS ATÉ O BIMESTRE (i)	INSCRITAS EM RESTOS A PAGAR NÃO PROCESSADOS (k)
			No Bimestre	Até o Bimestre (f)		No Bimestre	Até o Bimestre (h)			
PESSOAL E ENCARGOS SOCIAIS	2.500.920,00	2.492.210,45	311.643,55	892.360,87	1.599.849,58	311.643,55	892.360,87	1.599.849,58	892.360,87	-
OUTRAS DESPESAS CORRENTES	3.022.835,00	2.937.835,00	-	-	2.937.835,00	-	-	2.937.835,00	-	-

1 O déficit será apurado pela diferença entre a receita/realizada e a despesa liquidada nos cinco primeiros bimestres e a despesa empenhada no último bimestre.


 MOISÉS APARECIDO DE SOUZA
 PREFEITO


 OZETE DE OLIVEIRA
 SECRETÁRIO DE FINANÇAS


 EDILSON MALAVSKI
 CONTROLADOR INTERNO


 JEFFERSON PAVAN
 CONTADOR
 CRC PR-058888/0-0

Prefeitura Municipal de Catanduvras - PR
Relatório Resumido de Execução de Despesas por Função/Subfunção
Orçamento Fiscal e da Seguridade Social
Janeiro a Junho 2023/Bimestre Maio-Junho

RREO - ANEXO 2 (LRF, Art. 52, inciso II, alínea 'c')

R\$ 1,00

FUNÇÃO/SUBFUNÇÃO	Dotação Inicial	Dotação Atualizada (a)	Despesas Empenhadas		SALDO (c)=(a-b)	Despesas Liquidadas		%	Saldo (e)=(a-d)	
			No Bimestre	Até o Bimestre (b)		No Bimestre	Até o Bimestre (d)			
					(b)/total (b)			(d)/total (d)		
DESPESAS(EXCETO INTRAORÇAMENTÁRIAS)(I)	61.666.860,00	64.231.688,88	9.916.709,86	27.293.035,10	96,83	36.938.653,78	9.366.073,93	24.358.899,22	96,47	39.872.789,66
Legislativa	1.098.305,00	1.098.305,00	148.348,55	458.983,30	1,63	639.321,70	148.348,55	458.983,30	1,82	639.321,70
Ação Legislativa	1.098.305,00	1.098.305,00	148.348,55	458.983,30	1,63	639.321,70	148.348,55	458.983,30	1,82	639.321,70
Administração	6.260.100,00	6.345.962,23	821.246,22	2.882.469,81	10,23	3.463.492,42	922.422,06	2.471.447,00	9,79	3.874.515,23
Planejamento e Orçamento	326.700,00	326.700,00	38.067,79	114.619,15	0,41	212.080,85	38.067,79	114.619,15	0,45	212.080,85
Administração Geral	4.785.200,00	4.865.010,59	628.915,37	2.302.703,60	8,17	2.562.306,99	730.091,21	1.891.680,79	7,49	2.973.329,80
Administração Financeira	1.052.700,00	1.058.751,64	142.325,68	430.020,50	1,53	628.731,14	142.325,68	430.020,50	1,70	628.731,14
Controle Interno	95.500,00	95.500,00	11.937,38	35.126,56	0,12	60.373,44	11.937,38	35.126,56	0,14	60.373,44
Assistência Social	3.119.700,00	3.395.655,66	487.923,14	1.336.466,93	4,74	2.059.188,73	453.103,66	1.236.302,02	4,90	2.159.353,64
Administração Geral	1.243.000,00	1.243.000,00	201.813,19	565.431,75	2,01	677.568,25	194.277,11	553.812,66	2,19	689.187,34
Assistência ao Idoso	146.000,00	155.358,24	17.926,58	62.631,83	0,22	92.726,41	21.083,83	56.031,83	0,22	99.326,41
Assistência ao Portador de Deficiência	26.500,00	26.500,00	1.908,00	3.672,50	0,01	22.827,50	588,00	2.352,50	0,01	24.147,50
Assistência à Criança e ao Adolescente	349.500,00	513.907,02	71.705,11	175.095,89	0,62	338.811,13	56.659,86	148.480,07	0,58	367.426,95
Assistência Comunitária	1.354.700,00	1.456.890,40	194.570,26	529.634,96	1,88	927.255,44	180.494,86	477.624,96	1,89	979.265,44
Previdência Social	5.400.000,00	5.400.000,00	903.937,43	2.606.075,12	9,25	2.793.924,88	903.937,43	2.606.075,12	10,32	2.793.924,88
Previdência do Regime Estatutário	11.267.172,00	12.689.141,88	2.208.702,85	6.017.078,34	21,35	6.682.063,54	2.232.564,83	5.794.311,19	22,95	6.904.830,69
Atenção Básica	10.788.644,00	12.202.408,92	43.838,00	131.514,00	0,47	131.514,00	43.838,00	131.514,00	0,52	131.514,00
Assistência Hospitalar e Ambulatorial	263.028,00	263.028,00	6.238,40	19.598,48	0,07	33.904,00	6.794,30	16.485,44	0,07	37.017,04
Vigilância Sanitária	49.500,00	53.502,48	32.647,87	90.492,64	0,32	89.709,84	32.647,87	90.492,64	0,36	89.709,84
Vigilância Epidemiológica	166.000,00	180.202,48	14.148,84	42.253,96	0,15	24.446,04	14.148,84	42.253,96	0,17	24.446,04
Trabalho	66.700,00	66.700,00	14.148,84	42.253,96	0,15	24.446,04	14.148,84	42.253,96	0,17	24.446,04
Fomento ao Trabalho	66.700,00	66.700,00	14.148,84	42.253,96	0,15	24.446,04	14.148,84	42.253,96	0,17	24.446,04
Educação	13.243.400,00	13.448.880,92	2.715.308,87	5.969.664,48	21,18	7.479.216,44	2.195.558,38	5.381.628,75	21,31	8.067.252,17
Alimentação e Nutrição	1.030.600,00	1.030.609,63	249.770,76	647.882,24	2,30	382.727,39	231.772,46	629.883,94	2,49	400.725,69
Ensino Fundamental	9.112.800,00	9.318.271,29	2.122.914,67	4.316.960,55	15,32	5.001.310,74	1.626.440,49	3.754.801,13	14,87	5.563.470,16
Educação Infantil	2.995.500,00	2.995.500,00	326.625,93	961.145,99	3,41	2.034.354,01	321.397,92	953.917,98	3,78	2.041.582,02
Educação de Jovens e Adultos	42.500,00	42.500,00	7.798,06	20.526,84	0,07	21.973,16	7.798,06	20.526,84	0,08	21.973,16
Educação Especial	62.000,00	62.000,00	8.199,45	23.148,86	0,08	38.851,14	8.149,45	22.498,86	0,09	39.501,14
Cultura	740.500,00	743.500,00	45.945,04	166.790,78	0,59	576.709,22	45.445,04	164.790,78	0,65	578.709,22
Diffusão Cultural	740.500,00	743.500,00	45.945,04	166.790,78	0,59	576.709,22	45.445,04	164.790,78	0,65	578.709,22
Urbanismo	4.484.014,00	4.984.766,96	878.231,50	2.271.962,19	8,06	2.712.804,77	950.491,48	1.930.498,67	7,65	3.054.288,29
Infra-estrutura Urbana	1.123.000,00	1.225.500,00	0,00	649.194,95	2,30	576.305,05	109.998,40	349.424,41	1,38	876.075,59
Serviços Urbanos	3.361.014,00	3.759.266,96	878.231,50	1.622.767,24	5,76	2.136.499,72	840.493,08	1.581.074,26	6,26	2.178.192,70
Habituação	5.000,00	5.000,00	0,00	0,00	0,00	5.000,00	0,00	0,00	0,00	5.000,00
Habituação Urbana	5.000,00	5.000,00	0,00	0,00	0,00	5.000,00	0,00	0,00	0,00	5.000,00
Saneamento	55.000,00	89.428,51	83.428,51	83.428,51	0,30	6.000,00	0,00	0,00	0,00	89.428,51
Saneamento Básico Urbano	55.000,00	89.428,51	83.428,51	83.428,51	0,30	6.000,00	0,00	0,00	0,00	89.428,51
Gestão Ambiental	2.757.868,00	2.812.160,35	212.134,24	604.713,27	2,15	2.207.447,08	224.487,93	577.008,08	2,29	2.235.157,27

FONTES: GOVBR - Responsabilidade Fiscal, Gabinete do Prefeito, 18/Jul/2023, 13h e 53m.


Prefeitura Municipal de Catanduvás - PR
Relatório Resumido de Execução de Despesa por Função/Subfunção
Demonstrativo Fiscal e da Seguridade Social
Janeiro a Junho 2023/Bimestre Maio-Junho

RREO - ANEXO 2 (LRF, Art. 52, inciso II, alínea 'c')

R\$ 1,00

FUNÇÃO/SUBFUNÇÃO	Dotação Inicial	Dotação Atualizada (a)	Despesas Empenhadas		% (d/total b)	SALDO (c)=(a-b)	Despesas Liquidadas		% (d/Total d)	Saldo (e)=(a-d)
			No Bimestre	Até o Bimestre (b)			No Bimestre	Até o Bimestre (d)		
Preservação e Conservação Ambiental	2.757.868,00	2.812.160,35	212.134,24	604.713,27	2,15	2.207.447,08	224.487,93	577.003,08	2,29	2.235.157,27
Agricultura	1.117.900,00	1.171.679,41	165.514,70	705.452,63	2,50	466.226,78	121.301,18	649.912,39	2,57	521.767,02
Extensão Rural	1.117.900,00	1.171.679,41	165.514,70	705.452,63	2,50	466.226,78	121.301,18	649.912,39	2,57	521.767,02
Indústria	159.000,00	159.000,00	2.406,49	6.527,24	0,02	152.472,76	2.406,49	4.727,24	0,02	154.272,76
Promoção Industrial	159.000,00	159.000,00	2.406,49	6.527,24	0,02	152.472,76	2.406,49	4.727,24	0,02	154.272,76
Transporte	6.155.046,00	6.074.332,96	813.184,81	3.145.572,41	11,16	2.928.760,55	819.939,57	2.169.699,79	8,59	3.904.633,17
Transporte Rodoviário	6.155.046,00	6.074.332,96	813.184,81	3.145.572,41	11,16	2.928.760,55	819.939,57	2.169.699,79	8,59	3.904.633,17
Desporto e Lazer	600.500,00	600.500,00	39.117,86	86.978,17	0,31	513.521,83	39.787,66	82.647,97	0,33	517.852,03
Desporto Comunitário	600.500,00	600.500,00	39.117,86	86.978,17	0,31	513.521,83	39.787,66	82.647,97	0,33	517.852,03
Encargos Especiais	1.787.040,00	1.787.040,00	377.130,83	908.617,96	3,22	878.422,04	292.130,83	788.617,96	3,12	998.422,04
Serviço da Divida Interna	640.000,00	640.000,00	109.832,80	327.614,77	1,16	312.385,23	109.832,80	327.614,77	1,30	312.385,23
Outros Encargos Especiais	1.147.040,00	1.147.040,00	267.298,03	581.003,19	2,06	566.036,81	182.298,03	461.003,19	1,83	686.036,81
Reservas	3.349.635,00	3.349.635,00	0,00	0,00	0,00	3.349.635,00	0,00	0,00	0,00	3.349.635,00
Reserva de Contingência	3.349.635,00	3.349.635,00	0,00	0,00	0,00	3.349.635,00	0,00	0,00	0,00	3.349.635,00
DESPESAS INTRAORÇAMENTÁRIAS (II)	5.523.755,00	5.430.045,45	311.643,55	892.360,87	3,17	4.537.684,58	311.643,55	892.360,87	3,53	4.537.684,58
TOTAL (III)=(I+II)	67.190.638,00	69.661.734,33	10.228.353,43	28.185.395,97	100	41.476.338,36	9.677.717,48	25.251.250,09	100	44.410.474,24

FONTE: GOVBR - Responsabilidade Fiscal, Gabinete do Prefeito, 18/Jul/2023, 13h e 53m.



Prefeitura Municipal de Catanduvás - PR
Relatório Resumido de Execução da Execução Orçamentária
Demonstrativo Fiscal da Execução das Despesas por Função/Subfunção
Orçamento Fiscal e da Seguridade Social
Janeiro a Junho 2023/Bimestre Maio-Junho

RR00 - ANEXO 2 (LRF, Art. 52, inciso II, alínea c')

R\$ 1,00

FUNÇÃO/SUBFUNÇÃO	Dotação Inicial	Dotação Atualizada (a)	Despesas Empenhadas		%	SALDO	Despesas Liquidadas		%	Saldo
			No Bimestre	Até o Bimestre (b)			(c)=(a-b)	No Bimestre		
DESPESAS (INTRAORÇAMENTÁRIAS) (II)	5.523.755,00	5.430.045,45	311.643,55	892.360,87	3,17	4.537.684,58	311.643,55	892.360,87	3,53	4.537.684,58
Legislativa	32.000,00	32.000,00	3.875,30	12.210,27	0,04	19.789,73	3.875,30	12.210,27	0,05	19.789,73
Ação Legislativa	32.000,00	32.000,00	3.875,30	12.210,27	0,04	19.789,73	3.875,30	12.210,27	0,05	19.789,73
Administração	194.840,00	194.840,00	24.635,98	72.701,03	0,26	122.138,97	24.635,98	72.701,03	0,29	122.138,97
Planejamento e Orçamento	20.000,00	20.000,00	1.916,88	5.581,02	0,02	14.418,98	1.916,88	5.581,02	0,02	14.418,98
Administração Geral	91.500,00	91.500,00	11.521,44	33.679,46	0,12	57.820,54	11.521,44	33.679,46	0,13	57.820,54
Administração Financeira	72.000,00	72.000,00	10.338,10	29.736,16	0,11	42.263,84	10.338,10	29.736,16	0,12	42.263,84
Controle Interno	11.340,00	11.340,00	859,56	3.704,39	0,01	7.635,61	859,56	3.704,39	0,01	7.635,61
Assistência Social	137.000,00	137.000,00	21.431,11	62.271,50	0,22	74.728,50	21.431,11	62.271,50	0,25	74.728,50
Administração Geral	90.000,00	90.000,00	15.436,41	44.373,26	0,16	45.626,74	15.436,41	44.373,26	0,18	45.626,74
Assistência à Criança e ao Adolescente	2.000,00	2.000,00	0,00	0,00	0,00	2.000,00	0,00	0,00	0,00	2.000,00
Assistência Comunitária	45.000,00	45.000,00	5.994,70	17.898,24	0,06	27.101,76	5.994,70	17.898,24	0,07	27.101,76
Saúde	715.000,00	706.290,45	85.115,85	248.953,28	0,88	457.337,17	85.115,85	248.953,28	0,99	457.337,17
Atenção Básica	694.000,00	685.290,45	81.175,21	238.268,45	0,85	447.022,00	81.175,21	238.268,45	0,94	447.022,00
Vigilância Epidemiológica	21.000,00	21.000,00	3.940,64	10.684,83	0,04	10.315,17	3.940,64	10.684,83	0,04	10.315,17
Trabalho	500,00	500,00	0,00	0,00	0,00	500,00	0,00	0,00	0,00	500,00
Fomento ao Trabalho	500,00	500,00	0,00	0,00	0,00	500,00	0,00	0,00	0,00	500,00
Educação	1.166.100,00	1.166.100,00	141.988,10	395.265,03	1,40	770.834,97	141.988,10	395.265,03	1,57	770.834,97
Ensino Fundamental	800.100,00	800.100,00	106.061,94	291.833,37	1,04	508.266,63	106.061,94	291.833,37	1,16	508.266,63
Educação Infantil	353.500,00	353.500,00	33.816,92	97.681,74	0,35	255.818,26	33.816,92	97.681,74	0,39	255.818,26
Educação de Jovens e Adultos	5.500,00	5.500,00	1.091,72	2.873,72	0,01	2.626,28	1.091,72	2.873,72	0,01	2.626,28
Educação Especial	7.000,00	7.000,00	1.017,52	2.876,20	0,02	4.123,80	1.017,52	2.876,20	0,01	4.123,80
Cultura	26.600,00	26.600,00	2.367,90	6.396,10	0,02	20.203,90	2.367,90	6.396,10	0,03	20.203,90
Difusão Cultural	26.600,00	26.600,00	2.367,90	6.396,10	0,02	20.203,90	2.367,90	6.396,10	0,03	20.203,90
Urbanismo	77.500,00	77.500,00	12.328,62	36.354,92	0,13	41.145,08	12.328,62	36.354,92	0,14	41.145,08
Serviços Urbanos	77.500,00	77.500,00	12.328,62	36.354,92	0,13	41.145,08	12.328,62	36.354,92	0,14	41.145,08
Agricultura	25.000,00	25.000,00	3.413,86	10.092,62	0,04	14.907,38	3.413,86	10.092,62	0,04	14.907,38
Extensão Rural	25.000,00	25.000,00	3.413,86	10.092,62	0,04	14.907,38	3.413,86	10.092,62	0,04	14.907,38
Transporte	110.000,00	110.000,00	14.630,37	42.695,29	0,15	67.304,71	14.630,37	42.695,29	0,17	67.304,71
Transporte Rodoviário	110.000,00	110.000,00	14.630,37	42.695,29	0,15	67.304,71	14.630,37	42.695,29	0,17	67.304,71
Desporto e Lazer	7.000,00	7.000,00	996,98	2.895,23	0,01	4.104,77	996,98	2.895,23	0,01	4.104,77
Desporto Comunitário	7.000,00	7.000,00	996,98	2.895,23	0,01	4.104,77	996,98	2.895,23	0,01	4.104,77
Encargos Especiais	3.032.215,00	2.947.215,00	859,48	2.525,60	0,01	2.944.689,40	859,48	2.525,60	0,01	2.944.689,40
Outros Encargos Especiais	3.032.215,00	2.947.215,00	859,48	2.525,60	0,01	2.944.689,40	859,48	2.525,60	0,01	2.944.689,40
TOTAL	5.523.755,00	5.430.045,45	311.643,55	892.360,87	3,17	4.537.684,58	311.643,55	892.360,87	3,53	4.537.684,58

Fonte: GOVBR - Responsabilidade Fiscal, Gabinete do Prefeito, 18/Jul/2023, 13h e 53m.

Prefeitura Municipal de Catanduvas - PR
 Relatório Resumido de Execução de Despesas por Função/Subfunção
 Demonstrativo da Execução das Despesas por Função/Subfunção
 Organismo Fiscal e da Seguridade Social
 Janeiro a Junho 2023/Bimestre Maio-Junho

RREO - ANEXO 2 (LRF, Art. 52, inciso II, alínea 'c')

R\$ 1,00

FUNÇÃO/SUBFUNÇÃO	Dotação Inicial	Dotação Atualizada (a)	Despesas Empenhadas		SALDO	Despesas Liquidadas		Saldo
			No Bimestre	Até o Bimestre (b) (t/total b)		No Bimestre	Até o Bimestre (d) (d/total d)	
<u>MOISES APARECIDO DE SOUZA PREFEITO</u>								
		OZIEL DE AZEVEDO SECRETARIO DE FINANÇAS		EDILSON MALAVSKI CONTROLE INTERNO			OSCAR FERREIRA CONTADOR	

CRC PR-058882/0-0

Prefeitura Municipal de Catanduvas-PR
 Relatório Resumido da Execução Orçamentária
Demonstrativo da Receita Corrente Líquida
 Orçamento Fiscal e da Seguridade Social
 Julho/2022 a Junho/2023

R\$ 1,00

RREO - ANEXO 3 (LRF, Art.53, inciso I)

ESPECIFICAÇÃO	EVOLUÇÃO DA RECEITA REALIZADA NOS ÚLTIMOS 12 MESES												Total (Últimos 12 Meses)	Previsão Atualizada 2023	
	Julho/2022	Agosto/2022	Setembro/2022	Outubro/2022	Novembro/2022	Dezembro/2022	Janho/2023	Fevereiro/2023	Março/2023	Abril/2023	Maior/2023	Junho/2023			
RECEITAS CORRENTES (I)	4.830.035,85	4.545.554,22	4.235.650,07	4.093.244,42	4.178.999,19	6.183.786,04	58.086.710,78	67.931.087,16							
Impostos, Taxas e Contribuições de Melhoria	5.213.005,58	5.211.871,80	4.592.799,04	4.656.206,09	5.539.733,86	4.966.484,62	4.354.761,34	3.745.208,00							
IP TU	279.413,15	371.870,17	375.459,91	425.916,01	194.379,28	617.412,23	298.132,81	250.200,00							
ISS	177.843,68	244.798,19	321.186,54	339.638,95	570.083,86	436.331,37	1.214.324,01	1.307.500,00							
ITBI	23.262,27	4.505,14	15.047,87	3.382,39	5.709,10	2.487,25	639.942,36	500.000,00							
IRRF	6.997,66	13.180,64	44.895,38	45.953,42	112.919,06	19.842,83	1.811.660,50	1.351.000,00							
Outros Impostos, Taxas e Contribuições de Melhoria	77.547,25	121.982,93	82.627,24	79.671,99	106.725,90	133.049,30	390.701,56	336.508,00							
Contribuições	117.194,67	82.176,00	39.350,00	61.783,31	112.748,30	156.198,01	2.505.900,00	2.505.900,00							
Receita Patrimonial	39.563,31	25.950,00	98.300,00	37.750,48	47.100,00	74.240,00	1.938.105,48	1.938.105,48							
Rendimentos de Aplicação Financeira	24.744,00	25.950,00	25.950,00	82.088,57	48.080,00	105.411,43	1.938.105,48	1.938.105,48							
Outras Receitas Patrimoniais	101.470,37	132.002,66	129.449,61	138.722,99	269.482,16	371.765,00	1.938.105,48	1.938.105,48							
Receita Agropecuária	3.700,15	120.235,40	139.448,09	264.600,21	1.664,72	140.079,24	2.505.900,00	2.505.900,00							
Receita Industrial	37.769,95	74.019,44	52.045,19	40.510,95	33.179,56	36.290,68	2.505.900,00	2.505.900,00							
Receita de Serviços	25.207,20	3.264,15	35.677,38	11.090,66	26.844,34	14.802,06	2.505.900,00	2.505.900,00							
Transferências Correntes	185.563,30	175.876,93	189.892,09	177.253,83	181.779,39	333.092,28	2.505.900,00	2.505.900,00							
Cola-Parte do PPM	185.519,16	175.876,93	189.892,09	177.253,83	181.779,39	333.092,28	2.505.900,00	2.505.900,00							
Cola-Parte do ICMS	245.286,43	312.480,27	297.127,54	328.438,46	155.792,44	284.532,69	1.938.105,48	1.938.105,48							
Cola-Parte do PVA	298.229,92	285.814,57	361.847,00	263.518,92	339.896,99	356.394,47	1.938.105,48	1.938.105,48							

FONTE: GOVBR - Responsabilidade Fiscal, Gabinete do Prefeito, 18/JUL/2023, 13h e 58m.

Prefeitura Municipal de Catanduvas-PR
Relatório Resumido da Execução Orçamentária
Demonstrativo da Receita Corrente Líquida
Orçamento Fiscal e da Seguridade Social
Julho/2022 a Junho/2023

RREO - ANEXO 3 (LRF, Art.53, inciso I)

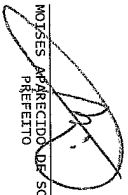
R\$ 1,00

ESPECIFICAÇÃO	EVOLUÇÃO DA RECEITA REALIZADA NOS ÚLTIMOS 12 MESES												Total (Últimos 12 Meses)	Previsão Atualizada 2023		
	Julho/2022	Agosto/2022	Setembro/2022	Outubro/2022	Novembro/2022	Dezembro/2022	Janho/2023	Fevereiro/2023	Março/2023	Abril/2023	Mai/2023	Junho/2023				
Cota-Parte do ITR	530,01	8,62	34.984,22	152.347,90	12.709,70	7.669,23	215.855,17	-	-	-	-	-	-	-	-	210.000,00
Transferências da LC 61/1989	4.648,19	696,74	169,57	495,60	309,63	1.091,76	143.343,26	-	-	-	-	-	-	-	-	165.000,00
Transferências do FUNDEB	12.143,42	9.672,60	12.760,27	13.022,94	9.469,65	13.454,40	5.915.469,24	-	-	-	-	-	-	-	-	9.219.421,68
Outras Transferências Correntes	13.379,05	9.540,88	11.824,13	12.605,37	11.395,49	14.135,06	3.888.268,91	-	-	-	-	-	-	-	-	3.580.552,00
Outras Receitas Correntes	465.461,08	505.467,81	442.260,87	452.989,36	469.910,72	468.026,00	123.033,34	-	-	-	-	-	-	-	-	278.300,00
DEDUÇÕES (II)	567.432,54	501.002,53	515.035,18	483.458,70	559.150,95	665.693,23	1.041.639,90	-	-	-	-	-	-	-	-	1.500.000,00
Contribuição do Servidor para Plano de Previdência	321.432,69	257.073,11	284.850,88	56.532,71	337.954,12	359.411,46	290.650,52	-	-	-	-	-	-	-	-	1.706.800,00
Compensação Financ. entre Regimes Previdencia	254.444,12	346.589,51	324.758,19	323.712,04	337.954,12	359.411,46	151.315,99	-	-	-	-	-	-	-	-	170.000,00
Rendimentos de Aplicações de Recursos Previdenciários	26.570,68	6.585,02	5.697,10	2.602,70	2.569,49	15.797,24	41.050,30	-	-	-	-	-	-	-	-	1.500.000,00
Dedução de Receita para Formação do FUNDEB	727.474,47	854.460,10	789.084,42	861.274,51	738.981,90	1.041.639,90	1.849.086,40	-	-	-	-	-	-	-	-	1.706.800,00
ACORDÃO TCE - 1509/06	1.055.528,17	1.070.474,88	945.446,62	910.531,07	1.052.219,92	995.848,24	170.000,00	-	-	-	-	-	-	-	-	-
ACORDÃO TCE - 870/07 -Royalties	135.979,29	136.231,62	144.524,82	137.316,33	137.143,95	280.650,52	2.005.707,36	-	-	-	-	-	-	-	-	1.500.000,00
IN 56/2011 TCE-PR	135.567,48	138.149,53	144.978,61	146.213,35	151.014,91	151.315,99	7.147.020,14	-	-	-	-	-	-	-	-	8.835.000,00
Rendimentos de Aplicação Financeira RPPS	-	27.910,26	3.285,01	3.285,01	3.285,01	3.285,01	47.043.846,58	-	-	-	-	-	-	-	-	55.719.287,16
RECEITA CORRENTE LÍQUIDA (III) = (I)-(II)	4.102.561,38	3.691.034,12	3.446.565,65	3.231.969,91	3.439.417,29	5.142.236,14	185.820,00	-	-	-	-	-	-	-	-	55.719.287,16
(*) Transferências obrigatórias da União relativas às emendas individuais (art. 166-A, § 1º, da CF) (IV)	4.157.477,41	4.141.396,92	3.587.292,42	3.745.675,02	4.487.513,94	3.670.638,38	47.043.846,58	-	-	-	-	-	-	-	-	-
RECEITA CORRENTE LÍQUIDA AJUSTADA PARA CÁLCULO DOS LIMITES DE EMPENDIMENTO (V) = (III) - (IV)	4.102.561,38	3.691.034,12	3.446.565,65	3.231.969,91	3.439.417,29	5.142.236,14	185.820,00	-	-	-	-	-	-	-	-	-
(*) Transferências obrigatórias da União relativas às emendas de bancada (art. 166, § 1º, da CF) e ao vencimento dos agentes comunitários de saúde e de combate às endemias (CF, art. 198, § 1º (V))	31.248,00	18.228,00	-	67.704,00	34.320,00	34.320,00	-	-	-	-	-	-	-	-	-	-


FONTE: GOVERN. - Responsabilidade Fiscal, Gabinete do Prefeito, 18/JUL/2023, 13h e 58m.

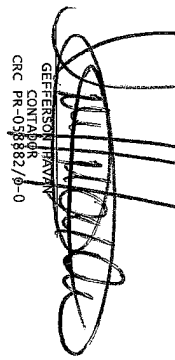
Prefeitura Municipal de Catanduvas-PR
 Relatório Resumido da Execução Orçamentária
Demonstrativo da Receita Corrente Líquida
 Orçamento Fiscal e da Seguridade Social
 Julho/2022 a Junho/2023

RECEITA CORRENTE LÍQUIDA AJUSTADA PARA CÁLCULO DOS LÍMITES DA DESPESA COM PESSOAL (VII) = (V - VI)	4.102.561,38	3.691.094,12	3.446.565,65	3.231.969,91	3.439.417,29	5.142.246,14	46.859.026,59	55.719.287,16
	4.126.229,41	4.123.169,92	3.597.292,42	3.677.971,02	4.453.193,94	3.836.316,38		


 MOISÉS APARECIDO DE SOUZA
 PREFEITO


 OZIEL DE OLIVEIRA
 SECRETÁRIO DE FINANÇAS


 EDILSON MALAVSKI
 CONTROLE INTERNO


 GEFERSON TRAVAN
 CONTADOR
 CRC PR-058882/6-0

Prefeitura Municipal de Catanduvás-PR
 RELATÓRIO RESUMIDO DA EXECUÇÃO ORÇAMENTÁRIA
DEMONSTRATIVO DAS RECEITAS E DESPESAS PREVIDENCIÁRIAS
 ORÇAMENTO FISCAL E DA SEGURIDADE SOCIAL
 Janeiro a Junho 2023/Bimestre Maio-Junho

RREO - Anexo 4 (LRF, Art. 53, inciso II)

Em Reais

REGIME PRÓPRIO DE PREVIDÊNCIA DOS SERVIDORES - RPPS					
FUNDO EM CAPITALIZAÇÃO (PLANO PREVIDENCIÁRIO)					
	PREVISÃO ATUALIZADA (a)	RECEITAS REALIZADAS Até o Bimestre (b)			
RECEITAS CORRENTES (I)					
Receita de Contribuições dos Segurados	8.199.635,00				3.056.524,95
Ativo	1.706.800,00				867.239,87
Inativo	1.703.000,00				967.239,87
Pensionista	2.000,00				-
Receita de Contribuições Patronais	1.800.000,00				892.360,89
Ativo	1.800.000,00				892.360,89
Inativo	-				-
Pensionista	-				-
Receita Patrimonial	1.500.000,00				1.255.873,89
Receita Imobiliárias	-				-
Receitas de Valores Mobiliários	-				-
Outras Receitas Patrimoniais	1.500.000,00				1.255.873,89
Receita de Serviços	-				-
Outras Receitas Correntes	3.192.835,00				41.050,30
Compensação Financeira entre os regimes	170.000,00				41.050,30
Receitas de Aportes Periódicos para Amortização de Déficit Atuarial do RPPS (II)*	3.022.835,00				-
Demais Receitas Correntes	-				-
RECEITAS DE CAPITAL (III)	-				-
Alienação de Bens, Direitos e Ativos	-				-
Amortização de Empréstimos	-				-
Outras Receitas de Capital	-				-
TOTAL DAS RECEITAS DO FUNDO EM CAPITALIZAÇÃO - (IV) = (I+II+III)	5.176.800,00				3.056.524,95
DESPESAS PREVIDENCIÁRIAS - RPPS (FUNDO EM CAPITALIZAÇÃO)					
Benefícios	5.400.000,00	2.806.075,12	2.806.075,12	2.806.075,12	-
Aposentadorias	4.500.000,00	2.185.633,43	2.185.633,43	2.185.633,43	-
Pensões por Morte	900.000,00	420.441,69	420.441,69	420.441,69	-
Outras Despesas Previdenciárias	-	-	-	-	-
Compensação Financeira entre os regimes	-	-	-	-	-
Demais Despesas Previdenciárias	-	-	-	-	-
TOTAL DAS DESPESAS DO FUNDO EM CAPITALIZAÇÃO (V)	5.400.000,00	2.806.075,12	2.806.075,12	2.806.075,12	
RESULTADO PREVIDENCIÁRIO - FUNDO EM CAPITALIZAÇÃO (VI) = (IV) - (V)*	(223.200,00)	450.449,83	450.449,83	450.449,83	


FONTES: GOVBR - Responsabilidade Fiscal, Gabinete do Prefeito, 18/Jul/2023, 14h e 02m.

Prefeitura Municipal de Catanduvas-PR
RELATÓRIO RESUMIDO DA EXECUÇÃO ORÇAMENTÁRIA
DEMONSTRATIVO DAS RECEITAS E DESPESAS PREVIDENCIÁRIAS
ORÇAMENTO FISCAL E DA SEGURIDADE SOCIAL
 Janeiro a Junho 2023/Bimestre Maio-Junho

RREO - Anexo 4 (LRF, Art. 53, inciso II)

Em Reais

RECURSOS RPPS ARRECADADOS EM EXERCÍCIOS ANTERIORES	PREVISÃO ORÇAMENTÁRIA
VALOR	PREVISÃO ORÇAMENTÁRIA
RESERVA ORÇAMENTÁRIA DO RPPS	
VALOR	APORTES REALIZADOS
APORTES DE RECURSOS PARA O FUNDO EM CAPITALIZAÇÃO DO RPPS	
Plano de Amortização - Contribuição Patronal Suplementar	
Plano de Amortização - Aporte Periódico de Valores Predefinidos	
Outros Aportes para o RPPS	
Recursos para Cobertura de Déficit Financeiro	
BENS E DIREITOS DO RPPS (FUNDO EM CAPITALIZAÇÃO)	SALDO ATUAL
Caixa e Equivalentes de Caixa	6.571,24
Investimentos e Aplicações	18.008.988,52
Outros Bens e Direitos	



Prefeitura Municipal de Catanduvas-PR
 RELATÓRIO RESUMIDO DA EXECUÇÃO ORÇAMENTÁRIA
DEMONSTRATIVO DAS RECEITAS E DESPESAS PREVIDENCIÁRIAS
 ORÇAMENTO FISCAL E DA SEGURIDADE SOCIAL
 Janeiro a Junho 2023/Bimestre Maio-Junho

RREO - Anexo 4 (LRF, Art. 53, inciso II)

Em Reais

		FUNDO EM REPARTIÇÃO (PLANO FINANCEIRO)			
		PREVISÃO ATUALIZADA (a)	RECEITAS REALIZADAS Até o Bimestre (b)		
RECEITAS CORENTES (VII)					
Receita de Contribuições dos Segurados					
Ativo					
Inativo					
Pensionista					
Receita de Contribuições Patronais					
Ativo					
Inativo					
Pensionista					
Receita Patrimonial					
Receitas Imobiliárias					
Receitas de Valores Mobiliários					
Outras Receitas Patrimoniais					
Receita de Serviços					
Outras Receitas Correntes					
Compensação Financeira entre os regimes					
Demais Receitas Correntes					
RECEITAS DE CAPITAL (VIII)					
Alienação de Bens, Direitos e Ativos					
Amortização de Empréstimos					
Outras Receitas de Capital					
TOTAL DAS RECEITAS DO FUNDO EM REPARTIÇÃO (IX) = (VII + VIII)					
DESPESAS PREVIDENCIÁRIAS - RPPS (FUNDO EM REPARTIÇÃO)		DOTAÇÃO ATUALIZADA (c)	DESPESAS EMPENHADAS Até o Bimestre (d)	DESPESAS LIQUIDADAS Até o Bimestre (e)	DESPESAS PAGAS Até o Bimestre (f)
Benefícios					
Aposentadorias					
Pensões por Morte					
Outras Despesas Previdenciárias					
Compensação Financeira entre os regimes					
Demais Despesas Previdenciárias					
TOTAL DAS DESPESAS DO FUNDO EM REPARTIÇÃO (X)					
RESULTADO PREVIDENCIÁRIO - FUNDO EM REPARTIÇÃO (XI) = (IX - X)					
					INSCRITAS EM RESTOS A PAGAR NÃO PROCESSADOS No Exercício (g)

Prefeitura Municipal de Catanduvas-PR
 RELATÓRIO RESUMIDO DA EXECUÇÃO ORÇAMENTÁRIA
DEMONSTRATIVO DAS RECEITAS E DESPESAS PREVIDENCIÁRIAS
 ORÇAMENTO FISCAL E DA SEGURIDADE SOCIAL
 Janeiro a Junho 2023/Bimestre Maio-Junho

RREO - Anexo 4 (LRF, Art. 53, inciso II)

Em Reais

RECURSOS PARA COBERTURA DE INSUFICIÊNCIAS FINANCEIRAS		APORTES REALIZADOS	
RECURSOS PARA FORMAÇÃO DE RESERVA			
BENS E DIREITOS DO RPPS (FUNDO EM REPARTIÇÃO)		SALDO ATUAL	
Caixa e Equivalentes de Caixa			
Investimentos e Aplicações			
Outros Bens e Direitos			
ADMINISTRAÇÃO DO REGIME PRÓPRIO DE PREVIDÊNCIA DOS SERVIDORES - RPPS			
RECEITAS DA ADMINISTRAÇÃO - RPPS		PREVISÃO ATUALIZADA (a)	RECEITAS REALIZADAS Até o Bimestre (b)
TOTAL DAS RECEITAS DA ADMINISTRAÇÃO RPPS (XIII)			
Despesas Correntes (XII)		DOTAÇÃO ATUALIZADA (c)	DESPESAS EMPENHADAS Até o Bimestre (d)
Despesas de Capital (XIV)			DESPESAS LIQUIDADAS Até o Bimestre (e)
TOTAL DAS DESPESAS DA ADMINISTRAÇÃO RPPS (XV) = (XII) + (XIV)			DESPESAS PAGAS Até o Bimestre (f)
			INSCRITAS EM RESTOS A PAGAR NÃO PROCESSADOS No Exercício (g)
RESULTADO DA ADMINISTRAÇÃO RPPS (XVI) = (XIII - XV)			
BENS E DIREITOS - ADMINISTRAÇÃO DO RPPS		SALDO ATUAL	
Caixa e Equivalentes de Caixa			
Investimentos e Aplicações			
Outros Bens e Direitos			
BENEFÍCIOS PREVIDENCIÁRIOS MANTIDOS PELO TESOUREIRO			
RECEITAS PREVIDENCIÁRIAS (BENEFÍCIOS MANTIDOS PELO TESOUREIRO)		PREVISÃO ATUALIZADA (a)	RECEITAS REALIZADAS Até o Bimestre (b)
Demais receitas Previdenciárias			
TOTAL DAS RECEITAS (BENEFÍCIOS MANTIDOS PELO TESOUREIRO) (XVIII)			

FONTE: GOVERN - Responsabilidade Fiscal - Gabinete do Prefeito, 18/Jul/2023, 14h e 02m.

Prefeitura Municipal de Catanduvas-PR
 RELATÓRIO RESUMIDO DA EXECUÇÃO ORÇAMENTÁRIA
DEMONSTRATIVO DAS RECEITAS E DESPESAS PREVIDENCIÁRIAS
 ORÇAMENTO FISCAL E DA SEGURIDADE SOCIAL
 Janeiro a Junho 2023/Bimestre Maio-Junho


RREO - Anexo 4 (LRF, Art. 53, inciso II)


Em Reais

DESPESAS PREVIDENCIÁRIAS (BENEFÍCIOS MANTIDOS PELO TESOUREIRO)	DOTAÇÃO ATUALIZADA (c)	DESPESAS EMPENHADAS Até o Bimestre (d)	DESPESAS LIQUIDADAS Até o Bimestre (e)	DESPESAS PAGAS Até o Bimestre (f)	INSCRITAS EM RESTOS A PAGAR NÃO PROCESSADOS No Exercício (g)
Aposentadorias	-	-	-	-	-
Pensões	-	-	-	-	-
Outras Despesas Previdenciárias	-	-	-	-	-
TOTAL DAS DESPESAS (BENEFÍCIOS MANTIDOS PELO TESOUREIRO) (XVIII)	-	-	-	-	-
RESULTADO DOS BENEFÍCIOS MANTIDOS PELO TESOUREIRO (XIX) = (XVII) - (XVIII)*	-	-	-	-	-

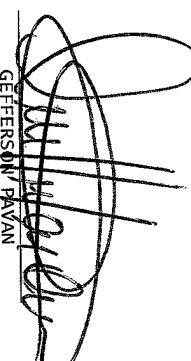
1 Como a Portaria MPS 746/2011 determina que os recursos provenientes de aportes devem permanecer aplicados no mínimo, por 5 (cinco) anos, essa recella não deverá compor o total das recellas previdenciárias do período de apuração

2 O resultado previdenciário será apresentado por meio da diferença entre o previsto na recella e a dotação da despesa e entre a recella realizada e a despesa liquidada (do 1º ao 5º bimestre) e a despesa empenhada (no 6º bimestre)


 MOISÉS APARECIDO DE SOUZA
 PREFEITO


 OZIANE DE OLIVEIRA
 SECRETÁRIA DE FINANÇAS


 EDILSON MALAVSKI
 CONTROLE INTERNO


 GEFERSON PAVAN
 CONTADOR
 CRC PR-0/8882/0-0

Prefeitura Municipal de Catanduvas-PR
 Relatório Resumido da Execução Orçamentária
Demonstrativo dos Resultados Primário e Nominal
 Orçamento Fiscal e da Seguridade Social
 Janeiro a Junho 2023/Meses Janeiro-Junho

R\$ 1,00

RREO - ANEXO VI(LRF, art. 53, inciso III)

ACIMA DA LINHA		Até o Bimestre/2023	
RECEITAS PRIMÁRIAS	Previsão Atualizada	Receitas Realizadas (a)	
RECEITAS CORRENTES (EXCETO FONTES RPPS) (I)	54.592.370,00		23.989.992,09
Impostos, Taxas e Contribuições de Melhoria	3.745.208,00		2.089.870,59
IPTU	250.200,00		243.758,79
ISS	1.307.500,00		612.709,41
ITBI	500.000,00		305.838,57
IRRF	1.351.000,00		810.678,03
Outros Impostos, Taxas, e Contribuições de Melhoria	336.508,00		116.885,79
Contribuições	799.100,00		364.557,18
Receita Patrimonial	430.610,00		649.827,98
Aplicações Financeiras (II)	430.610,00		649.827,98
Outras Receitas Patrimoniais	-		-
Transferências Correntes	49.030.552,00		20.521.774,61
Cota-Parte do FPM	22.640.000,00		8.751.349,07
Cota-Parte do ICMS	13.200.000,00		5.494.456,93
Cota-Parte do IPVA	1.200.000,00		1.153.520,38
Cota-Parte do ITR	168.000,00		5.957,42
Transferências da LC 61/1989	132.000,00		58.255,96
Transferências do FUNDEB	8.100.000,00		3.111.371,41
Outras Transferências Correntes	3.590.552,00		1.946.863,44
Demais Receitas Correntes	586.900,00		363.961,73
Outras Receitas Financeiras (III)	586.900,00		363.961,73
Receitas Correntes Restantes	-		-
RECEITAS PRIMÁRIAS CORRENTES (EXCETO FONTES RPPS) (IV) = (I - (II + III))	54.161.760,00		23.340.164,11
RECEITAS PRIMÁRIAS CORRENTES (COM FONTES RPPS) (V)	6.699.635,00		1.800.651,06
RECEITAS NÃO PRIMÁRIAS CORRENTES (COM FONTES RPPS) (VI)	1.500.000,00		1.255.873,89
RECEITAS DE CAPITAL (EXCETO FONTES RPPS) (VII)	5.272.670,00		2.176.446,16
Operações de Crédito (VIII)	-		-
Amortização de Empréstimos (IX)	99.500,00		83.000,00
Alienação de Bens	-		-
Receitas de Alienação de Investimentos Temporários (X)	-		-
Receitas de Alienação de Investimentos Permanentes (XI)	99.500,00		83.000,00
Outras Alienações de Bens	5.173.170,00		2.093.446,16
Transferências de Capital	4.401.630,00		856.906,16
Convênios	771.540,00		1.236.540,00
Outras Transferências de Capital	-		-
Outras Receitas de Capital	-		-
Outras Receitas de Capital Não Primárias (XII)	-		-
Outras Receitas de Capital Primárias	5.272.670,00		2.176.446,16
RECEITAS PRIMÁRIAS DE CAPITAL (EXCETO FONTES RPPS) (XIII) = (VII - (VIII + IX + X + XI + XII))	-		-
RECEITAS PRIMÁRIAS DE CAPITAL (COM FONTES RPPS) (XIV)	-		-
RECEITAS NÃO PRIMÁRIAS DE CAPITAL (COM FONTES RPPS) (XV)	66.134.065,00		27.317.261,33
RECEITA PRIMÁRIA TOTAL (XVI) = (IV + V + XIII + XIV)	59.434.430,00		25.516.610,27
RECEITA PRIMÁRIA TOTAL (EXCETO FONTES RPPS) (XVII) = (IV + XIII)	-		-

DESPESAS PRIMÁRIAS	Dotação Atualizada	Até o Bimestre/2023					
		Despesas Empenhadas	Despesas Liquidadas	Despesas Pagas (a)	Restos a Pagar Processados Pagos (b)	Restos a Pagar não Processados	
						Liquidados	Pagos (c)
DESPESAS CORRENTES (EXCETO FONTES RPPS) (XVIII)	51.855.803,93	21.940.109,07	20.856.021,68	20.511.760,64	378.976,34	668.456,16	655.741,16
Pessoal e Encargos Sociais	25.455.872,25	10.585.262,66	10.585.262,66	10.585.262,66	18.548,96	-	-
Juros e Encargos da Dívida (XIX)	240.000,00	122.081,20	122.081,20	122.081,20	-	-	-
Outras Despesas Correntes	26.159.931,68	11.232.765,21	10.148.677,82	9.804.416,78	360.427,38	668.456,16	655.741,16
DESPESAS PRIMÁRIAS CORRENTES (EXCETO FONTES RPPS) (XX) = (XVIII - XIX)	51.615.803,93	21.818.027,87	20.733.940,48	20.389.679,44	378.976,34	668.456,16	655.741,16
DESPESAS PRIMÁRIAS CORRENTES (COM FONTES RPPS) (XXI)	5.420.000,00	2.606.075,12	2.606.075,12	2.606.075,12	-	-	-
DESPESAS NÃO PRIMÁRIAS CORRENTES (COM FONTES RPPS) (XXII)	-	-	-	-	-	-	-
DESPESAS DE CAPITAL (EXCETO FONTES RPPS) (XXIII)	9.036.295,40	3.639.211,78	1.789.163,29	1.664.661,88	147.723,44	1.144.839,88	1.144.839,88

FONTE: GOVBR - Responsabilidade Fiscal, Gabinete do Prefeito, 18/Jul/2023, 14h e 17m.

Prefeitura Municipal de Catanduvas-PR
 Relatório Resumido da Execução Orçamentária
Demonstrativo dos Resultados Primário e Nominal
 Orçamento Fiscal e da Seguridade Social
 Janeiro a Junho 2023/Meses Janeiro-Junho


Investimentos	8.636.295,40	3.433.678,21	1.583.629,72	1.459.128,31	147.723,44	1.144.839,88	1.144.839,88	
Inversões Financeiras								
Concessão de Empréstimos e Financiamentos (XXIV)								
Aquisição de Título de Capital já Integralizado (XXV)								
Aquisição de Título de Crédito (XXVI)								
Demais Inversões Financeiras								
Amortização da Dívida (XXVII)	400.000,00	205.533,57	205.533,57	205.533,57				
DESPESAS PRIMÁRIAS DE CAPITAL (EXCETO FONTES RPPS) (XXVIII) = [XXIII - (XXIV + XXV + XXVI + XXVII)]	8.636.295,40	3.433.678,21	1.583.629,72	1.459.128,31	147.723,44	1.144.839,88	1.144.839,88	
RESERVA DE CONTINGÊNCIA (XXIX)	3.349.635,00							
DESPESAS PRIMÁRIAS DE CAPITAL (COM FONTES RPPS) (XXX)								
DESPESAS NÃO PRIMÁRIAS DE CAPITAL (COM FONTES RPPS) (XXXI)								
DESPESA PRIMÁRIA TOTAL (XXXII) = (XX + XXI + XXVIII + XXIX + XXX)	65.672.099,33	27.657.781,20	24.923.645,32	24.454.882,87	526.699,78	1.813.296,04	1.800.581,04	
DESPESA PRIMÁRIA TOTAL (EXCETO FONTES RPPS) (XXXIII) = (XX + XXVIII + XXIX)	60.252.099,33	25.251.706,08	22.317.570,20	21.848.807,75	526.699,78	1.813.296,04	1.800.581,04	
RESULTADO PRIMÁRIO (COM RPPS) - Acima da Linha (XXXIV) = [XXIIa - (XXXIIa + XXXIIb + XXXIIc)]							535.097,64	
RESULTADO PRIMÁRIO (SEM RPPS) - Acima da Linha (XXXV) = [XXIIa - (XXXIIa + XXXIIb + XXXIIc)]							1.340.521,70	
META FISCAL PARA O RESULTADO PRIMÁRIO	VALOR CORRENTE							
Meta fixada no Anexo de Metas Fiscais da LDO para o exercício de referência							426.563,00	
JUROS NOMINAIS	Até o Bimestre/2023							
	VALOR INCORRIDO							
Juros, Encargos e Variações Monetárias Ativos (XXXVI)							649.827,98	
Juros, Encargos e Variações Monetárias Passivos (XXXVII)							37.438,83	
RESULTADO NOMINAL (SEM RPPS) - Acima da Linha (XXXVIII) = XXXV + (XXXVI - XXXVII)							1.952.910,85	
ABAIXO DA LINHA								
CÁLCULO DO RESULTADO NOMINAL	SALDO							
	Em 31/Dez/2022	Até o Bimestre						
	(a)	(b)						
DÍVIDA CONSOLIDADA (XXIX)			4.457.775,14				4.167.599,20	
DEDUÇÕES (XL)			10.438.775,00				12.615.494,69	
Disponibilidade de Caixa			10.438.775,00				12.615.494,69	
Disponibilidade de Caixa Bruta			11.078.741,75				12.770.375,13	
(-) Restos a Pagar Processados (XLI)			631.194,11				117.209,33	
(-) Depósitos Restituíveis e Valores Vinculados			8.772,64				37.671,11	
Demais Haveres Financeiros			-5.980.999,86				-8.447.895,49	
DÍVIDA CONSOLIDADA LÍQUIDA (XLII) = (XXXIX - XL)							2.466.895,63	
RESULTADO NOMINAL (SEM RPPS) - Abaixo da Linha (XLIII) = (XLIIa - XLIIb)								
META FISCAL PARA O RESULTADO NOMINAL	VALOR CORRENTE							
Meta fixada no Anexo de Metas Fiscais da LDO para o exercício							413.000,00	
AJUSTE METODOLÓGICO	Até o Bimestre/2023							
VARIAÇÃO SALDO RPP = (XLIV) = (XLIIb - XLIIa)							-513.984,78	
RECEITA DE ALIENAÇÃO DE INVESTIMENTOS PERMANENTES (XLV) = (XI)								
VARIAÇÃO CAMBIAL (XLVI)								
VARIAÇÃO DO SALDO DE PRECATÓRIOS INTEGRANTES DA DC (XLVII)								
VARIAÇÃO DO SALDO DAS DEMAIS OBRIGAÇÕES INTEGRANTES DA DC (XLVIII)								
OUTROS AJUSTES (XLIX)								
RESULTADO NOMINAL (SEM RPPS) AJUSTADO - Abaixo da Linha (L) = [XLIII + (XLIV - XLV - XLVI + XLVII + XLVIII)] +/- [XLIX]							1.952.910,85	
RESULTADO PRIMÁRIO (SEM RPPS) - Abaixo da Linha (LI) = (L) - (XXXVI - XXXVII)							1.340.521,70	
INFORMAÇÕES ADICIONAIS	PREVISÃO ORÇAMENTÁRIA							
SALDO DE EXERCÍCIOS ANTERIORES							1.597.059,33	

Prefeitura Municipal de Catanduvas-PR
 Relatório Resumido da Execução Orçamentária
Demonstrativo dos Resultados Primário e Nominal
 Orçamento Fiscal e da Seguridade Social
 Janeiro a Junho 2023/Meses Janeiro-Junho

INFORMAÇÕES ADICIONAIS	PREVISÃO ORÇAMENTÁRIA
Recursos Arrecadados em Exercícios Anteriores - RPPS Superávit Financeiro Utilizado para Abertura e Reabertura de Créditos Adicionais RESERVA ORÇAMENTÁRIA DO RPPS	1.597.059,33




MOÍSES APARECIDO DE SOUZA
 PREFEITO



OZIEL DE OLIVEIRA
 SECRETÁRIO DE FINANÇAS



EDILSON MALAVSKI
 CONTROLE INTERNO



JEFFERSON PAVAN
 CONTADOR
 CRC PR-058882/0-0

Prefeitura Municipal de Catanduvas - PR
Relatório Resumido da Execução Orçamentária
Demonstrativo dos Restos a Pagar por Poder e Órgão
Orçamentos Fiscal e da Seguridade Social
Janeiro a Junho 2023/Meses Janeiro-Junho

RREO - ANEXO 7 (LRF art.53, inciso V) R\$ 1,00

PODERÇÃO	RESTOS A PAGAR PROCESSADOS						RESTOS A PAGAR NÃO PROCESSADOS					
	Inscritos		Pagos	Cancelados	Saldo	Inscritos		Liquidados	Pagos	Cancelados	Saldo	Saldo Total
	Em Exercícios Anteriores (a)	Em 31 de dezembro de 2022 (b)				Em Exercícios Anteriores (f)	Em 31 de dezembro de 2022 (g)					
RESTOS A PAGAR(EXCETO INTRA-ORÇAMEN PODER EXECUTIVO PODER LEGISLATIVO CAMARA MUNICIPAL	626,35 626,35 -	631.364,75 -	526.699,78 -	- -	105.291,32 105.291,32	999.276,83 999.276,83	2.149.333,73 -	1.813.296,04 1.813.296,04	1.800.581,04 1.800.581,04	176.261,10 -	1.171.768,42 -	1.277.059,74 1.277.059,74
TOTAL (III) = (I)+(J)	626,35	631.364,75	526.699,78	-	105.291,32	999.276,83	2.149.333,73	1.813.296,04	1.800.581,04	176.261,10	1.171.768,42	1.277.059,74

MOISES APARECIDO DE SOUZA
PREFEITO

OZIEL DA OLIVEIRA
SECRETARIO DE FINANÇAS

EDILSON MALAVSKI
CONTROLE INTERNO

GERSON PERVAN
CONTADOR
CRC PR-058882/O-0

Prefeitura Municipal de Catanduvas-PR
RELATÓRIO RESUMIDO DA EXECUÇÃO ORÇAMENTÁRIA
DEMONSTRATIVO DAS RECEITAS E DESPESAS COM MANUTENÇÃO E DESENVOLVIMENTO DO ENSINO - MDE
ORÇAMENTO FISCAL E DA SEGURIDADE SOCIAL
 Janeiro a Junho 2023/Bimestre Maio-Junho


RREO - Anexo 8 (LDB art. 72)

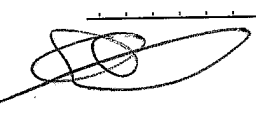
Em Reais

RECEITA RESULTANTE DE IMPOSTOS	PREVISÃO ATUALIZADA (a)	RECEITAS REALIZADAS Até o Bimestre (b)
1- RECEITA DE IMPOSTOS	3.408.700,00	1.972.984,80
1.1- Receita Resultante do Imposto sobre a Propriedade Predial e Territorial Urbana – IPTU	250.200,00	243.758,79
1.2- Receita Resultante do Imposto sobre Transmissão Inter-Vivos – ITBI	500.000,00	305.898,57
1.3- Receita Resultante do Imposto sobre Serviços de Qualquer Natureza – ISS	1.307.500,00	612.709,41
1.4- Receita Resultante do Imposto de Renda Retido na Fonte – IRRF	1.351.000,00	810.678,03
2- RECEITA DE TRANSFERÊNCIAS CONSTITUCIONAIS E LEGAIS	46.175.000,00	19.329.424,60
2.1- Cota-Parte FPM	27.900.000,00	10.939.227,42
2.1.1- Parcela referente à CF, art. 159, I, alínea b	25.800.000,00	10.939.227,42
2.1.2- Parcela referente à CF, art. 159, I, alíneas d e e	2.000.000,00	-
2.2- Cota-Parte ICMS	18.500.000,00	6.868.071,02
2.3- Cota-Parte IP-Estação	185.000,00	72.819,98
2.4- Cota-Parte TTR	210.000,00	7.405,49
2.5- Cota-Parte IPVA	1.500.000,00	1.441.900,89
2.6- Cota-Parte IOF-Quero	-	-
2.7- Outras Transferências ou Compensações Financeiras Provenientes de Impostos e Transferências Constitucionais	-	-
3- TOTAL DA RECEITA RESULTANTE DE IMPOSTOS (1 + 2)	49.583.700,00	21.302.409,40
4- TOTAL DESTINADO AO FUNDEB - equivalente a 20% DE ((2.1.1) + (2.2) + (2.3) + (2.4) + (2.5) + (2.7))	8.835.000,00	3.865.884,92
5- VALOR MÍNIMO A SER APLICADO ALÉM DO VALOR DESTINADO AO FUNDEB - 5% DE ((2.1.1) + (2.2) + (2.3) + (2.4) + (2.5) + (2.7)) + 25% DE ((1.1) + (1.2) + (1.3) + (1.4) + (2.1.2) + (2.5))	3.560.925,00	1.459.717,43

RECEITAS DO FUNDEB RECEBIDAS NO EXERCÍCIO	FUNDEB PREVISÃO ATUALIZADA (a)	RECEITAS REALIZADAS Até o Bimestre (b)
6- TOTAL DAS RECEITAS DO FUNDEB RECEBIDAS	8.111.000,00	3.126.788,80
6.1- FUNDEB - Impostos e Transferências de Impostos	8.111.000,00	3.126.788,80
6.1.1- Principal	8.100.000,00	3.111.371,41
6.1.2- Rendimentos de Aplicação Financeira	11.000,00	15.427,39
6.1.3- Ressarcimento de recursos do Fundeb	-	-
6.2- FUNDEB - Complementação da União - VAAF	-	-
6.2.1- Principal	-	-
6.2.2- Rendimentos de Aplicação Financeira	-	-
6.2.3- Ressarcimento de recursos do Fundeb	-	-
6.3- FUNDEB - Complementação da União - VAAAT	-	-
6.3.1- Principal	-	-
6.3.2- Rendimentos de Aplicação Financeira	-	-
6.3.3- Ressarcimento de recursos do Fundeb	-	-

FONTE: GOVERN - Responsabilidade Fiscal, Gabinete do Prefeito, 18/Jul/2023, 14h e 27m.



Prefeitura Municipal de Catanduvas-PR
**RELATÓRIO RESUMIDO DA EXECUÇÃO ORÇAMENTÁRIA
 DEMONSTRATIVO DAS RECEITAS E DESPESAS COM MANUTENÇÃO E DESENVOLVIMENTO DO ENSINO - MDE**
 Janeiro a Junho 2023/Bimestre Maio-Junho

RREO - Anexo 8 (LDB, art. 72)

Em Reais

		FUNDEB		VALOR	
RECEITAS DO FUNDEB RECEBIDAS NO EXERCÍCIO		PREVISÃO ATUALIZADA (a)	RECEITAS REALIZADAS Até o Bimestre (b)		
6.4 - FUNDEB - Complementação de União - VAAR					
6.4.1 - Principal					
6.4.2 - Rendimentos de Aplicação Financeira					
6.4.3 - Ressarcimento de recursos do Fundeb					
6.4.3 - Ressarcimento de recursos do Fundeb			(756.000,00)		(756.000,00)
7- RESULTADO LÍQUIDO DAS TRANSFERÊNCIAS DO FUNDEB (6.1 - 6)					(756.000,00)

RECURSOS RECEBIDOS EM EXERCÍCIOS ANTERIORES E NÃO UTILIZADOS (SUPERÁVIT)		VALOR
8- TOTAL DOS RECURSOS DE SUPERÁVIT		57.166,51
8.1 - SUPERÁVIT DO EXERCÍCIO IMEDIATAMENTE ANTERIOR		57.166,51
8.2 - SUPERÁVIT RESIDUAL DE OUTROS EXERCÍCIOS		
9- TOTAL DOS RECURSOS DO FUNDEB DISPONÍVEIS PARA UTILIZAÇÃO (6 + 8)		3.183.985,31

DESPESAS (COM RECURSOS DO FUNDEB (Por Subfunção))	DOTAÇÃO ATUALIZADA (c)	DESPESAS EMPENHADAS Até o Bimestre (d)	DESPESAS LIQUIDADAS Até o Bimestre (e)	DESPESAS PAGAS Até o Bimestre (f)	INSCRITAS EM RESTOS A PAGAR NÃO PROCESSADOS (g)	DESPESAS PAGAS Até o Bimestre (i)	INSCRITAS EM RESTOS A PAGAR NÃO PROCESSADOS (SEM DISPONIBILIDADE DE CANCELAMENTO) (h)	DESPESAS LIQUIDADAS EMPENHADAS EM VALOR SUPERIOR AO TOTAL DAS RECEITAS RECEBIDAS NO EXERCÍCIO (j)
10- TOTAL DAS DESPESAS COM RECURSOS DO FUNDEB	8.168.166,51	3.096.571,88	3.096.571,88	3.096.571,88	3.096.571,88	3.096.571,88		
10.1 - PROFISSIONAIS DA EDUCAÇÃO BÁSICA	8.168.166,51	3.096.571,88	3.096.571,88	3.096.571,88	3.096.571,88	3.096.571,88		
10.1.1 - Educação Infantil	2.622.000,00	754.194,75	754.194,75	754.194,75	754.194,75	754.194,75		
10.1.2 - Ensino Fundamental	5.443.666,51	2.295.555,87	2.295.555,87	2.295.555,87	2.295.555,87	2.295.555,87		
10.1.3 - Educação de Jovens e Adultos	45.500,00	23.400,56	23.400,56	23.400,56	23.400,56	23.400,56		
10.1.4 - Educação Especial	57.000,00	23.420,70	23.420,70	23.420,70	23.420,70	23.420,70		
10.1.5 - Administração Geral	-	-	-	-	-	-		
10.2 - OUTRAS DESPESAS	-	-	-	-	-	-		
10.2.1 - Educação Infantil	-	-	-	-	-	-		
10.2.2 - Ensino Fundamental	-	-	-	-	-	-		
10.2.3 - Educação de Jovens e Adultos	-	-	-	-	-	-		
10.2.4 - Educação Especial	-	-	-	-	-	-		
10.2.5 - Administração Geral	-	-	-	-	-	-		
10.2.6 - Transporte (Escolar)	-	-	-	-	-	-		
10.2.7 - Outras	-	-	-	-	-	-		

		INDICADORES DO FUNDEB					
DESPESAS CUSTEADAS COM RECEITAS DO FUNDEB RECEBIDAS NO EXERCÍCIO		DESPESAS EMPENHADAS Até o Bimestre (d)	DESPESAS LIQUIDADAS Até o Bimestre (e)	DESPESAS PAGAS Até o Bimestre (f)	INSCRITAS EM RESTOS A PAGAR NÃO PROCESSADOS (g)	INSCRITAS EM RESTOS A PAGAR NÃO PROCESSADOS (SEM DISPONIBILIDADE DE CANCELAMENTO) (h)	DESPESAS LIQUIDADAS EMPENHADAS EM VALOR SUPERIOR AO TOTAL DAS RECEITAS RECEBIDAS NO EXERCÍCIO (j)
11- TOTAL DAS DESPESAS CUSTEADAS COM RECURSOS DO FUNDEB RECEBIDAS NO EXERCÍCIO		3.039.405,37	3.039.405,37	3.039.405,37	3.039.405,37		
11.1 - Total das Despesas custeadas com FUNDEB - Impostos e Transferências de Impostos		3.039.405,37	3.039.405,37	3.039.405,37	3.039.405,37		
11.2 - Total das Despesas custeadas com FUNDEB - Complementação de União - VAAR		-	-	-	-		
11.3 - Total das Despesas custeadas com FUNDEB - Complementação da União - VAAT		-	-	-	-		

FONTES: GOVERN - Responsabilidade Fiscal, Gabinete do Prefeito, 18/Jun/2023, 14h e 27m.

Prefeitura Municipal de Catanduvas-PR
**RELATÓRIO RESUMIDO DA EXECUÇÃO ORÇAMENTÁRIA
 DEMONSTRATIVO DAS RECEITAS E DESPESAS COM MANUTENÇÃO E DESENVOLVIMENTO DO ENSINO - MDE
 ORÇAMENTO FISCAL E DA SEGURIDADE SOCIAL
 Janeiro a Junho 2023/Bimestre Maio-Junho**

RREO - Anexo 8 (LDB art. 72)

Em Reais

INDICADORES DO FUNDEB		DESPESAS EMPENHADAS Até o Bimestre (d)	DESPESAS LIQUIDADAS Até o Bimestre (e)	DESPESAS PAGAS Até o Bimestre (f)	INSCRITAS EM RESTOS A PAGAR NÃO PROCESSADOS (g)	INSCRITAS EM RESTOS A PAGAR NÃO DISPONIBILIZADAS DE CÂMBIO (h)	DESPESAS LIQUIDADAS / EMPENHADAS EM VALOR SUPERIOR AO TOTAL DAS RECEITAS RECEBIDAS NO EXERCÍCIO (i)
11.4	Total das Despesas custeadas com FUNDEB - Complementação da União - VAAR	-	-	-	-	-	-
12	TOTAL DAS DESPESAS DO FUNDEB COM PROFISSIONAIS DA EDUCAÇÃO BÁSICA	3.039.405,37	3.039.405,37	3.039.405,37	-	-	-
13	TOTAL DAS DESPESAS CUSTEADAS COM FUNDEB - COMPLEMENTAÇÃO DA UNIÃO - VAAT APLICADAS NA EDUCAÇÃO INFANTIL	-	-	-	-	-	-
14	TOTAL DAS DESPESAS CUSTEADAS COM FUNDEB - COMPLEMENTAÇÃO DA UNIÃO - VAAT APLICADAS EM DESPESA DE CAPITAL	-	-	-	-	-	-

INDICADORES - Art. 212-A, inciso XI e § 3º - Constituição Federal:	VALOR EXIGIDO (j)	VALOR APLICADO (k)	VALOR NÃO APLICADO APÓS ARBITRE (l)	VALOR CONSIDERADO APÓS DEDUÇÕES (m)	% APLICADO (n)
15- Mínimo de 70% do FUNDEB na Remuneração dos Profissionais da Educação Básica	2.188.759,16	3.039.405,37	-	3.039.405,37	97,21
16- Percentual de 50% da Complementação da União ao FUNDEB (VAAT) na Educação Infantil	-	-	-	-	-
17- Mínimo de 15% da Complementação da União ao FUNDEB - VAAT em Despesas de Capital	-	-	-	-	-

INDICADOR - Art.26, § 3º - Lei nº 14.113, de 2020 - (Máximo de 10% de Superávit)	VALOR MÁXIMO PERMITIDO (o)	VALOR NÃO APLICADO (p)	VALOR NÃO APLICADO APÓS ARBITRE (q)	VALOR NÃO APLICADO EXCEDENTE AO MÁXIMO PERMITIDO (r)	% NÃO APLICADO (s)
18- Total da Receita Recebida e não Aplicada no Exercício	312.679,88	87.393,43	87.393,43	-	2,79

INDICADOR - Art.26, § 3º - Lei nº 14.113, de 2020 - (Aplicação do Superávit de Exercício Anterior)	VALOR DE SUPERÁVIT PERMITIDO NO EXERCÍCIO ANTERIOR (t)	VALOR NÃO APLICADO NO EXERCÍCIO ANTERIOR (u)	VALOR DE SUPERÁVIT APLICADO ATÉ O PRIMEIRO QUADRIMESTRE (v)	VALOR APLICADO APÓS O PRIMEIRO QUADRIMESTRE (w)	VALOR TOTAL DE SUPERÁVIT NÃO APLICADO ATÉ O FINAL DO EXERCÍCIO (x)	VALOR APLICADO ATÉ O PRIMEIRO QUADRIMESTRE QUE INTEGRARÁ O LIMITE CONSTITUCIONAL (y)
19- TOTAL DAS DESPESAS CUSTEADAS COM SUPERÁVIT DO FUNDEB	617.007,94	57.166,51	57.166,51	57.166,51	-	57.166,51
19.1- Total das Despesas custeadas com FUNDEB - Impostos e Transferências de Impostos	617.007,94	57.166,51	57.166,51	57.166,51	-	57.166,51
19.2- Total das Despesas custeadas com FUNDEB - Complementação da União (VAAF + VAAT + VAAR)	-	-	-	-	-	-

DESPESAS COM MANUTENÇÃO E DESENVOLVIMENTO DO ENSINO - MDE - CUSTEADAS COM RECEITA DE IMPOSTOS (EXCETO FUNDEB)							
DESPESAS COM AÇÕES TÍPICAS DE MDE - RECEITAS DE IMPOSTOS - EXCETO FUNDEB (por subfunção)	DOTAÇÃO ATUALIZADA (z)	DESPESAS EMPENHADAS Até o Bimestre (aa)	DESPESAS LIQUIDADAS Até o Bimestre (ab)	DESPESAS PAGAS Até o Bimestre (ac)	INSCRITAS EM RESTOS A PAGAR NÃO PROCESSADOS (ad)	INSCRITAS EM RESTOS A PAGAR NÃO PROCESSADOS (ae)	INSCRITAS EM RESTOS A PAGAR NÃO PROCESSADOS (af)
20- TOTAL DAS DESPESAS COM AÇÕES TÍPICAS DE MDE CUSTEADAS COM RECEITAS DE IMPOSTOS	4.351.300,00	2.131.794,59	1.944.888,91	1.909.628,40	288.834,87	1.618.839,17	1.954,36
20.1- Educação Infantil	707.000,00	299.904,97	297.404,97	297.404,97	1.618.839,17	-	-
20.2- Ensino Fundamental	3.630.800,00	1.829.285,28	1.645.509,58	1.618.839,17	-	-	-
20.3- Educação de Jovens e Adultos	2.000,00	-	-	-	-	-	-
20.4- Educação Especial	11.500,00	2.604,36	1.954,36	1.954,36	-	-	-
20.5- Administração Geral	-	-	-	-	-	-	-
20.6- Transporte (Escolas)	-	-	-	-	-	-	-
20.7- Outras	-	-	-	-	-	-	-

FONTE: GOVBR - Responsabilidade Fiscal, Gabinete do Prefeito, 18/Jul/2023, 14h e 27m.

Prefeitura Municipal de Catanduvás-PR
 RELATORIO RESUMIDO DA EXECUÇÃO ORÇAMENTÁRIA
 DEMONSTRATIVO DAS RECEITAS E DESPESAS COM MANUTENÇÃO E DESENVOLVIMENTO DO ENSINO - MDE
 ORÇAMENTO FISCAL E DA SEGURIDADE SOCIAL
 Janeiro a Junho 2023/Bimestre Maio-Junho

PREO - Anexo 8 (LDB, art. 72)

Em Reais

DESPESAS COM MANUTENÇÃO E DESENVOLVIMENTO DO ENSINO - MDE - CUSTEADAS COM RECEITA DE IMPOSTOS E COM RECURSOS DO FUNDER		MDE - CUSTEADAS COM RECEITA DE IMPOSTOS E COM RECURSOS DO FUNDER		MDE - CUSTEADAS COM RECEITA DE IMPOSTOS E COM RECURSOS DO FUNDER		MDE - CUSTEADAS COM RECEITA DE IMPOSTOS E COM RECURSOS DO FUNDER		MDE - CUSTEADAS COM RECEITA DE IMPOSTOS E COM RECURSOS DO FUNDER	
DESPESAS COM AÇÕES TÍPICAS DE MDE - RECEITAS DE IMPOSTOS E RECURSOS DO FUNDER (Por Ações de Atuação)	DOTAÇÃO ATUALIZADA (c)	DESPESAS EMPENHADAS Até o Bimestre (d)	DESPESAS LIQUIDADAS Até o Bimestre (e)	DESPESAS PAGAS Até o Bimestre (f)	INSCRITAS EM RESTOS A PAGAR NÃO PROCESSADOS (g)	VALOR	VALOR	VALOR	VALOR
21-TOTAL DAS DESPESAS COM AÇÕES TÍPICAS DE MDE CUSTEADAS COM RECEITAS DE IMPOSTOS E FUNDER	12.518.469,51	5.228.366,47	5.041.440,79	5.006.200,28	-	1.944.888,91	1.944.888,91	1.944.888,91	1.944.888,91
21.1- Educação Infantil	3.329.000,00	1.054.099,72	1.051.599,72	1.043.029,62	-	3.865.884,92	3.865.884,92	3.865.884,92	3.865.884,92
21.1.1- Creche	3.329.000,00	1.054.099,72	1.051.599,72	1.043.029,62	-	57.166,51	57.166,51	57.166,51	57.166,51
21.1.2- Pré-escola	-	-	-	-	-	-	-	-	-
22-2- Ensino Fundamental	9.190.469,51	4.174.266,75	3.989.841,07	3.963.170,66	-	1.944.888,91	1.944.888,91	1.944.888,91	1.944.888,91
APURAÇÃO DO LIMITE MÍNIMO CONSTITUCIONAL									
22- TOTAL DAS DESPESAS DE MDE CUSTEADAS COM RECURSOS DE IMPOSTOS = L20(d ou e)						1.944.888,91	1.944.888,91	1.944.888,91	1.944.888,91
23- TOTAL DAS RECEITAS TRANSFERIDAS AO FUNDER = (4)						3.865.884,92	3.865.884,92	3.865.884,92	3.865.884,92
24- (c) RECEITAS DO FUNDER NÃO UTILIZADAS NO EXERCÍCIO, EM VALOR SUPERIOR A 10% = L18(f)						57.166,51	57.166,51	57.166,51	57.166,51
25- VALOR APLICADO ATÉ O PRIMEIRO QUADRIESTRE QUE INTEGRARÁ O LIMITE CONSTITUCIONAL = L19.(ix)						14.000,00	14.000,00	14.000,00	14.000,00
26- (c) RESTOS A PAGAR NÃO PROCESSADOS INSCRITOS NO EXERCÍCIO SEM DISPONIBILIDADE FINANCEIRA DE RECURSOS DE IMPOSTOS						5.853.920,34	5.853.920,34	5.853.920,34	5.853.920,34
27- (c) CANCELAMENTO, NO EXERCÍCIO, DE RESTOS A PAGAR INSCRITOS COM DISPONIBILIDADE FINANCEIRA DE RECURSOS DE IMPOSTOS VINCULADOS AO ENSINO = (L30.(ia)) + L30.2(ia))						14.000,00	14.000,00	14.000,00	14.000,00
28- TOTAL DAS DESPESAS PARA FINS DE LIMITE (22 + 23 + 24 + 25 + 26 + 27)						6.853.920,34	6.853.920,34	6.853.920,34	6.853.920,34

APURAÇÃO DO LIMITE MÍNIMO CONSTITUCIONAL - *	VALOR EXIGIDO (2)	VALOR APLICADO (aa)	% APLICADO (ab)
29- APLICAÇÃO EM MDE SOBRE A RECEITA RESULTANTE DE IMPOSTOS	6.222.661,81	5.853.920,34	27,48
RESTOS A PAGAR INSCRITOS EM EXERCÍCIOS ANTERIORES DE DESPESAS CONSIDERADAS PARA CUMPRIMENTO DO LIMITE			
30- RESTOS A PAGAR DE DESPESAS COM MDE	335.929,64	266.876,59	
30.1 - Executadas com Recursos de Impostos e Transferências de Impostos	260.965,24	191.912,19	
30.2 - Executadas com Recursos do FUNDER - Impostos	74.964,40	74.964,40	
30.3 - Executadas com Recursos do FUNDER - Complementação da União (VAAF + VAAP + VAAR)	-	-	

OUTRAS INFORMAÇÕES PARA CONTROLE		RECEITAS ADICIONAIS PARA FINANCIAMENTO DO ENSINO		RECEITAS ADICIONAIS PARA FINANCIAMENTO DO ENSINO		RECEITAS ADICIONAIS PARA FINANCIAMENTO DO ENSINO	
	PREVISÃO ATUALIZADA (a)	RECEITAS REALIZADAS Até o Bimestre (b)	RECEITAS ADICIONAIS PARA FINANCIAMENTO DO ENSINO	RECEITAS ADICIONAIS PARA FINANCIAMENTO DO ENSINO	RECEITAS ADICIONAIS PARA FINANCIAMENTO DO ENSINO	RECEITAS ADICIONAIS PARA FINANCIAMENTO DO ENSINO	RECEITAS ADICIONAIS PARA FINANCIAMENTO DO ENSINO
31- TOTAL DAS RECEITAS ADICIONAIS PARA FINANCIAMENTO DO ENSINO	1.047.200,00	756.700,00	526.775,48	526.775,48	526.775,48	526.775,48	526.775,48
31.1- RECEITA DE TRANSFERÊNCIAS DO FNDE (INCLUINDO RENDIMENTOS DE APLICAÇÃO FINANCEIRA)	495.500,00	391.076,09	290.928,41	290.928,41	290.928,41	290.928,41	290.928,41
31.1.1- Salário-Educação	-	-	-	-	-	-	-
31.1.2- PDDE	130.600,00	65.884,15	65.884,15	65.884,15	65.884,15	65.884,15	65.884,15
31.1.3- PNAE	130.600,00	36.853,31	36.853,31	36.853,31	36.853,31	36.853,31	36.853,31
31.1.4- PNAITE	-	-	-	-	-	-	-
31.1.5- Outras Transferências do FNDE	-	-	-	-	-	-	-
31.2- RECEITA DE TRANSFERÊNCIAS DE CONVÊNIOS	-	-	-	-	-	-	-
31.3- RECEITA DE ROYALTIES DESTINADOS À EDUCAÇÃO	-	-	-	-	-	-	-

FONTE: GOVER - Responsabilidade Fiscal, Gabinete do Prefeito, 18/Jul/2023, 14h e 27m.

Prefeitura Municipal de Catanduvas-PR
**RELATÓRIO RESUMIDO DA EXECUÇÃO ORÇAMENTÁRIA
 DEMONSTRATIVO DAS RECEITAS E DESPESAS COM MANUTENÇÃO E DESENVOLVIMENTO DO ENSINO - MDE
 ORÇAMENTO FISCAL E DA SEGURIDADE SOCIAL
 Janeiro a Junho 2023/Bimestre Maio-Junho**

RREO - Anexo 8 (LDB art. 72)

Em Reais

OUTRAS INFORMAÇÕES PARA CONTROLE		PREVISÃO ATUALIZADA (a)	RECEITAS REALIZADAS Até o Bimestre (b)	INSCRITAS EM RESTOS A PAGAR NÃO PROCESSADOS (g)
RECEITAS ADICIONAIS PARA FINANCIAMENTO DO ENSINO				
31.4- RECEITA DE OPERAÇÕES DE CRÉDITO VINCULADAS À EDUCAÇÃO		-	-	-
31.5- OUTRAS RECEITAS PARA FINANCIAMENTO DO ENSINO		290.500,00	-	135.699,39
OUTRAS DESPESAS COM EDUCAÇÃO (for subênquios)*				
32- TOTAL DAS DESPESAS COM AÇÕES TÍPICAS DE MDE CUSTEADAS COM DEMAIS RECEITAS		2.095.514,41	1.136.563,04	735.452,99
32.1- EDUCAÇÃO INFANTIL		20.000,00	4.728,01	-
32.2- ENSINO FUNDAMENTAL		1.043.904,78	483.952,79	105.569,05
32.3- ENSINO MÉDIO		-	-	-
32.4- ENSINO SUPERIOR		-	-	-
32.5- ENSINO PROFISSIONAL		500,00	-	-
32.6- EDUCAÇÃO DE JOVENS E ADULTOS		500,00	-	-
32.7- EDUCAÇÃO ESPECIAL		1.030.609,63	647.892,24	629.893,94
32.8- OUTRAS		-	-	-
TOTAL GERAL DAS DESPESAS COM EDUCAÇÃO (10 + 20 + 32)		14.614.990,92	6.364.829,51	5.716.893,78
33.1- Despesas Correntes		13.806.063,65	5.862.857,43	5.714.878,73
33.1.1- Pessoal Ativo		9.778.266,51	3.631.099,21	3.631.099,21
33.1.2- Pessoal Inativo		-	-	-
33.1.3- Transferências às instituições comunitárias, confessionais ou filantrópicas sem fins lucrativos		4.027.797,14	2.231.758,22	2.083.679,52
33.1.4- Outras Despesas Correntes		808.917,27	502.072,08	61.915,05
33.2- Despesas de Capital		-	-	-
33.2.1- Transferências às instituições comunitárias, confessionais ou filantrópicas sem fins lucrativos		808.917,27	502.072,08	61.915,05
33.2.2- Outras Despesas de Capital		-	-	-
CONTROLE DA DISPONIBILIDADE FINANCEIRA E CONCILIAÇÃO BANCÁRIA		FUNDEB (hh)	SALÁRIO EDUCAÇÃO (ai)	
34- DISPONIBILIDADE FINANCEIRA EM 31 DE DEZEMBRO DE 2022			132.526,14	627.264,39
35- (+) INGRESSO DE RECURSOS ATÉ O BIMESTRE (orçamentário)			3.128.798,80	280.928,41
36- (-) PAGAMENTOS EFETUADOS ATÉ O BIMESTRE (orçamentário e restos a pagar)			3.171.596,28	241.821,95
37- (+) DISPONIBILIDADE FINANCEIRA ATÉ O BIMESTRE			87.788,66	666.570,85
38- (+) AUSTES POSITIVOS (RETENÇÕES E OUTROS VALORES EXTRAORÇAMENTÁRIOS)			-	-
39- (-) AUSTES NEGATIVOS (OUTROS VALORES EXTRAORÇAMENTÁRIOS)			-	-

FONTE: GOVERN - Responsabilidade Fiscal, Gabinete do Prefeito, 18/JUL/2023, 14h e 27m.

Prefeitura Municipal de Catanduvas-PR
 RELATORIO RESUMIDO DA EXECUÇÃO ORÇAMENTÁRIA
 DEMONSTRATIVO DAS RECEITAS E DESPESAS COM MANUTENÇÃO E DESENVOLVIMENTO DO ENSINO - MDE
 ORÇAMENTO FISCAL E DA SEGURIDADE SOCIAL
 Janeiro a Junho 2023/Bimestre Maio-Junho


Em Reais

CONTROLE DA DISPONIBILIDADE FINANCEIRA E CONCILIAÇÃO BANCÁRIA	FUNDER (R\$)	SALÁRIO EDUCAÇÃO (R\$)
40- (-) SALDO FINANCEIRO CONCILIADO (Saldo Bancário)	87.789,69	666.570,85

1. Os valores informados devem corresponder ao efetivamente transferido. Os percentuais correspondem ao disposto na legislação.
2. Limites mínimos anuais a serem cumpridos no encerramento do exercício.
3. Art. 25, § 3º, Lei 14.113/2020: "Até 10% (dez por cento) dos recursos recebidos à conta dos Fundos, inclusive relativos à complementação da União, nos termos do § 2º do art. 16 desta Lei, poderão ser utilizados no primeiro quadrimestre do exercício imediatamente subsequente, mediante abertura de crédito adicional.
4. Os valores referentes à parcela dos Restos a Pagar inscritos sem disponibilidade financeira vinculada à educação deverão ser informados somente no RREO do último bimestre do exercício.
5. Nos cinco primeiros bimestres do exercício o acompanhamento será feito com base na despesa liquidada. No último bimestre do exercício, o valor deverá corresponder ao total da despesa empenhada.
6. As linhas representam áreas de atuação e não correspondem exatamente às subfunções do Plano Educação. As despesas classificadas nas demais subfunções típicas e nas subfunções atípicas deverão ser rateadas para essas áreas de atuação.
7. Valor inscrito em RPNP sem disponibilidade de caixa, que não será pago pelo Fornecedor. Para a linha 15, 16 e 17, deverá ser comparado o total inscrito em RPNP com a disponibilidade de caixa por fonte de recursos. Para a linha 14, deverá ser verificada a diferença entre a disponibilidade nas Fontes do Fundeb e os RPNP referentes a essas despesas. Para a linha 18, deverá ser verificada a diferença entre as disponibilidades na Fonte VAAE e os RPNP dessas despesas.
8. Controle da execução de restos a pagar considerados no cumprimento do limite mínimo dos exercícios anteriores.
9. Nesta coluna não devem ser informados valores inferiores a 0,00%.
10. Essa coluna não deve conter percentual superior a 100%. Caso isso ocorra, em razão de valores informados na coluna (1), os percentuais devem ser ajustados para 100%.


 MOISÉS APARECIDO DE SOUZA
 PREFEITO


 OZETEI DE OLIVEIRA
 SECRETÁRIO DE FINANÇAS


 EDILSON MALAVSKI
 CONTROLE INTERNO


 GEFERSON PAVAN
 CONTADOR
 CRC PR-058882/0-0

Prefeitura Municipal de Catanduvas-PR
 Relatório Resumido da Execução Orçamentária
Demonstrativo das Receitas e Despesas com Ações e Serviços Públicos de Saúde
 Orçamento Fiscal e da Seguridade Social
 Janeiro a Junho 2023/Bimestre Maio-Junho

RRRO - ANEXO XII (LC n° 141/2012 art.35)

RECEITAS RESULTANTES DE IMPOSTOS E TRANSFERÊNCIAS CONSTITUCIONAIS E LEGAIS	PREVISÃO INICIAL	PREVISÃO ATUALIZADA (a)	RECEITAS REALIZADAS	
			Até o Bimestre (b)	% (b/a) x 100
RECEITA DE IMPOSTOS (I)				
Receta Resultante do Imposto Predial e Territorial Urbano - IPTU	3.408.700,00	3.408.700,00	1.972.984,80	57,88
Receta Resultante do Imposto sobre Transmissão Inter-Vivos - ITBI	250.200,00	250.200,00	243.758,79	97,43
Receta Resultante do Imposto sobre Serviços de Qualquer Natureza - ISS	500.000,00	500.000,00	305.838,57	61,17
Receta Resultante do Imposto sobre Renda e Proventos de Qualquer Natureza Retido na Fonte - IRRF	1.307.500,00	1.307.500,00	612.709,41	46,86
RECEITA DE TRANSFERÊNCIAS CONSTITUCIONAIS E LEGAIS (II)				
Cola-Parte FPM	1.351.000,00	1.351.000,00	810.678,03	60,01
Cola-Parte TTR	44.175.000,00	44.175.000,00	19.329.424,60	43,76
Cola-Parte IPTU	25.800.000,00	25.800.000,00	10.939.227,42	42,40
Cola-Parte ICMS	210.000,00	210.000,00	7.405,49	3,53
Cola-Parte IPVA	1.500.000,00	1.500.000,00	1.441.900,69	96,13
Cola-Parte ICMS	16.500.000,00	16.500.000,00	6.868.071,02	41,62
Outras Transferências ou Compensações Financeiras Provenientes de Impostos e Transferências Constitucionais	165.000,00	165.000,00	72.819,98	44,13
TOTAL DAS RECEITAS RESULTANTES DE IMPOSTOS E TRANSFERÊNCIAS CONSTITUCIONAIS E LEGAIS - (II) = (I) + (II)	47.583.700,00	47.583.700,00	21.302.409,40	44,77

DESPESAS COM AÇÕES E SERVIÇOS PÚBLICOS DE SAÚDE (ASPS) - POR SUBVENÇÃO E CATEGORIA ECONÔMICA	DOTAÇÃO INICIAL	DOTAÇÃO ATUALIZADA (c)	DESPESAS EMPENHADAS		DESPESAS LIQUIDADAS		DESPESAS PAGAS	
			Até o bimestre (d)	%(d/c) x 100	Até o bimestre (e)	%(e/c) x 100	Até o bimestre (f)	%(f/c) x 100
ATENÇÃO BÁSICA (IV)								
Despesas Correntes	10.363.080,00	10.613.080,00	4.881.079,62	45,99	3.988.582,80	37,58	3.874.934,83	36,51
Despesas de Capital	9.997.094,00	9.997.094,00	4.587.675,29	45,89	3.702.082,80	37,03	3.624.934,83	36,26
ASSISTÊNCIA HOSPITALAR E AMBULATORIAL (V)								
Despesas Correntes	365.966,00	615.966,00	293.404,33	47,63	286.490,00	46,51	250.000,00	40,59
Despesas de Capital	-	-	-	-	-	-	-	-
SUPORTE PROFILÁTICO E TERAPÊUTICO (VI)								
Despesas Correntes	-	-	-	-	-	-	-	-
Despesas de Capital	-	-	-	-	-	-	-	-
VIGILÂNCIA SANITÁRIA (VII)								
Despesas Correntes	7.500,00	7.500,00	-	-	-	-	-	-
Despesas de Capital	7.500,00	7.500,00	-	-	-	-	-	-
VIGILÂNCIA EPIDEMIOLÓGICA (VIII)								
Despesas Correntes	49.000,00	49.000,00	24.540,22	50,08	24.540,22	50,08	24.540,22	50,08
Despesas de Capital	49.000,00	49.000,00	-	-	-	-	-	-
ALIMENTAÇÃO E NUTRIÇÃO (IX)								
Despesas Correntes	-	-	-	-	-	-	-	-
Despesas de Capital	-	-	-	-	-	-	-	-
OUTRAS SUBFUNÇÕES (X)								
Despesas Correntes	-	-	-	-	-	-	-	-

FONTE: GOVERN - Responsabilidade Fiscal, Gabinete do Prefeito, 18/Jul/2023, 14h e 43m.

Prefeitura Municipal de Catanduvas-PR
 Relatório Resumido da Execução Orçamentária
Demonstrativo das Receitas e Despesas com Ações e Serviços Públicos de Saúde
 Orçamento Fiscal e da Seguridade Social
 Janeiro a Junho 2023/Bimestre Maio-Junho

RREO - ANEXO XII (LC n° 141/2012 art.35)

DESPESAS COM AÇÕES E SERVIÇOS PÚBLICOS DE SAÚDE (ASPS) - POR SUBFUNÇÃO E CATEGORIA ECONÔMICA	DOTAÇÃO INICIAL	DOTAÇÃO ATUALIZADA (c)	DESPESAS EMPENHADAS		DESPESAS LIQUIDADAS		DESPESAS PAGAS		
			Até o bimestre (d)	% (d/c) x 100	Até o bimestre (e)	% (e/c) x 100	Até o bimestre (f)	% (f/e) x 100	
Despesas de Capital	-	-	-	-	-	-	-	-	
TOTAL (XI) = (IV + V + VI + VII + VIII + IX + X)	10.419.589,00	10.669.990,00	4.905.619,94	45,98	4.013.123,02	37,61	3.899.475,05	39,55	
APURAÇÃO DO CUMPRIMENTO DO LIMITE MÍNIMO PARA APLICAÇÃO EM ASPS									
Total das Despesas com ASPS (XII) = (XI)	4.905.619,94								
(-) Restos a Pagar Não Processados Inscrição Indevidamente no Exercício sem Disponibilidade Financeira (XIII) ¹	-								
(-) Despesas Custeadas com Recursos Vinculados à Parcela do Percentual Mínimo que não foi Aplicada em ASPS em Exercícios Anteriores (XIV) ²	-								
(-) Despesas Custeadas com Disponibilidade de Caixa Vinculada aos Restos a Pagar Cancelados (XV) ³	-								
(*) VALOR APLICADO EM ASPS (XVI) = (XII) - (XIII) - (XIV) - (XV)	4.905.619,94								
Despesa Mínima a ser Aplicada em ASPS (XVII) = (III) x 15% (LC 141/2012)	3.899.475,05								
Despesa Mínima a ser Aplicada em ASPS (XVII) = (III) x % (Lei Orgânica Municipal)	3.195.361,41								
Diferença entre o Valor Aplicado e a Despesa Mínima a ser Aplicada (XVIII) = (XVI) (d ou e) - (XVII)	817.761,61								
Limite não Cumprido (XIX) = (XVIII) (Quando valor for inferior a zero)	-								
PERCENTUAL DA RECEITA DE IMPOSTOS E TRANSFERÊNCIAS CONSTITUCIONAIS E LEGAIS APLICADO EM ASPS (XVI / III) * 100 (mínimo de 15% conforme Lei n° 141/2012, art. 3º, da Lei Orgânica Municipal)	18,84								
LIMITE NÃO CUMPRIDO									
CONTROLE DO VALOR REFERENTE AO PERCENTUAL MÍNIMO NÃO CUMPRIDO EM EXERCÍCIOS ANTERIORES PARA FINS DE APLICAÇÃO DOS RECURSOS VINCULADOS CONFORME ARTIGOS 23 E 26 DA LC 141/2012	Saldo Inicial (no exercício atual) (h)	Despesas Custeadas no Exercício de Referência		Saldo Final (não aplicado) ¹ (I) = (h) - (i ou j)					
		Empenhadas (i)	Liquidadas (j)		Pagas (k)				
Diferença de limite não cumprido em 2023 (saldo final = XIXd)	-	-	-	-					
Diferença de limite não cumprido em 2022 (saldo inicial igual ao saldo final do demonstrativo do exercício anterior)	-	-	-	-					
Diferença de limite não cumprido em Exercícios Anteriores (saldo inicial igual ao saldo final do demonstrativo do exercício anterior)	-	-	-	-					
TOTAL DA DIFERENÇA DE LIMITE NÃO CUMPRIDO EM EXERCÍCIOS ANTERIORES (XX)	-	-	-	-					

EXECUÇÃO DE RESTOS A PAGAR

EXERCÍCIO DO EMPENHO:	Valor Mínimo para aplicação em ASPS (m)	Valor aplicado em ASPS no exercício (n)	Valor aplicado além do limite mínimo do exercício (o) = (n) - (m), se > 0, sendo (o) = 0	Total inscrito em RP no exercício (p)	RP/RP inscritos indevidamente no Exercício sem Disponibilidade Financeira q = (XIII/d)	Valor inscrito em RP considerado no Limite (r) = (p) - (o) - (q), se < 0, sendo (r) = (0)	Total de RP pagos (s)	Total de RP a pagar (t) = (p) - (s) - (u)	Total de RP cancelados ou prescritos (u)	Diferença entre o valor aplicado além do limite e o total de RP cancelados (v) = (o) + (q) - (u)
Empenhos de 2023	3.195.361,41	4.013.123,02	817.761,61	-	-	-	-	-	-	817.761,61
Empenhos de 2022	-	-	-	-	-	-	-	-	-	-
Empenhos de 2021	-	-	-	-	-	-	-	-	-	-
Empenhos de 2020	-	-	-	-	-	-	-	-	-	-

FONTE: GOVERN - Responsabilidade Fiscal, Gabinete do Prefeito, 18/JUL/2023, 14h e 43m.

Prefeitura Municipal de Catanduvas-PR
 Relatório Resumido da Execução Orçamentária
Demonstrativo das Receitas e Despesas com Ações e Serviços Públicos de Saúde
 Orçamento Fiscal e da Seguridade Social
 Janeiro a Junho 2023/Bimestre Maio-Junho

RREO - ANEXO XII (LC n° 141/2012 art 35)

EXECUÇÃO DE RESTOS A PAGAR										
EXERCÍCIO DO EMPENHO:	Valor Mínimo para aplicação em ASPS (m)	Valor aplicado em ASPS no exercício (n)	Valor aplicado além do limite mínimo (o) = (n - m), se < 0, então (o) = 0	Total inscrito em RP no exercício (p)	RP/TP inscritos Indevidamente no Exercício sem Disponibilidade Financeira q = (XIIId) - g	Valor inscrito em RP considerado no Limite (r) = (p) - (o) - (q), se < 0, então (r) = (0)	Total de RP pagos (s)	Total de RP a pagar (t) = (p) - (s) - (u)	Total de RP cancelados ou prescritos (u)	Diferença entre o valor aplicado além do limite e o total de RP cancelados (v) = (o) + (q) - (u)
Empenhos de 2019 e anteriores	-	-	-	-	-	-	-	-	-	-
TOTAL DOS RESTOS A PAGAR CANCELADOS OU PRESCRITOS A TE O FINAL DO EXERCÍCIO ATUAL QUE AFETARAM O CUMPRIMENTO DO LIMITE (XII)										
TOTAL DOS RESTOS A PAGAR CANCELADOS OU PRESCRITOS ATÉ O FINAL DO EXERCÍCIO ANTERIOR QUE AFETARAM O CUMPRIMENTO DO LIMITE (XIII)										
TOTAL DOS RESTOS A PAGAR CANCELADOS OU PRESCRITOS NO EXERCÍCIO ATUAL QUE AFETARAM O CUMPRIMENTO DO LIMITE (XIII) = (XII) - (XIII)										

CONTROLE DE RESTOS A PAGAR CANCELADOS OU PRESCRITOS CONSIDERADOS PARA FINS DE APLICAÇÃO DA DISPONIBILIDADE DE CAIXA CONFORME ARTIGO 241, I e 2 DO LC 141/2012	Saldo Inicial (w)	RESTOS A PAGAR CANCELADOS OU PRESCRITOS			Saldo Final (tato aplicator) (aa) = (w) - (x) - (y)
		Despesas Custeadas no Exercício de Referência	RECEITAS REALIZADAS		
		Empenhadas (x)	Liquidadas (y)	Pagas (z)	% (aa) x 100
Restos a pagar cancelados ou prescritos em 2023 a serem compensados (XXV) (saldo inicial = XXII)	-	-	-	-	-
Restos a pagar cancelados ou prescritos em 2022 a serem compensados (XXV) (saldo inicial igual ao saldo final do demonstrativo do exercício anterior)	2.210,39	-	-	-	-
Restos a pagar cancelados ou prescritos em exercícios anteriores a serem compensados (XXV) (saldo inicial igual ao saldo final do demonstrativo do exercício anterior)	-	-	-	-	-
TOTAL DE RESTOS A PAGAR CANCELADOS OU PRESCRITOS A COMPENSAR (XXVI)	2.210,39				2,210,39

RECEITAS ADICIONAIS PARA O FINANCIAMENTO DA SAÚDE NÃO COMPUTADAS NO CÁLCULO DO MÍNIMO	PREVISÃO INICIAL	PREVISÃO ATUALIZADA (a)	RECEITAS REALIZADAS	
			Até o Bimestre (b)	% (ba) x 100
RECEITAS DE TRANSFERÊNCIAS PARA A SAÚDE (XXXVIII)	84.176,00	855.716,00	982.952,54	114,87
Proveniente da União	11.000,00	782.540,00	835.805,62	106,81
Proveniente dos Estados	73.176,00	73.176,00	146.658,72	200,42
Proveniente de outros Municípios	-	-	488,20	-
RECEITA DE OPERAÇÕES DE CRÉDITO INTERNAS E EXTERNAS VINCULADAS A SAÚDE (XXXIX)	1.100,00	1.100,00	14.100,95	1,281,90
OUTRAS RECEITAS (XXX)	-	-	-	-
TOTAL DE RECEITAS ADICIONAIS PARA FINANCIAMENTO DA SAÚDE (XXXI) = (XXXVIII) + (XXXIX) + (XXX)	86.276,00	856.816,00	997.053,49	116,37

DESPESAS COM SAÚDE POR SUBFUNÇÕES E CATEGORIA ECONÔMICA NÃO COMPUTADAS NO CÁLCULO DO MÍNIMO	DOTAÇÃO INICIAL	DOTAÇÃO ATUALIZADA (c)	DESPESAS EMPENHADAS		DESPESAS LIQUIDADAS		DESPESAS PAGAS	
			Até o bimestre (d)	% (dc) x 100	Até o bimestre (e)	% (ea) x 100	Até o bimestre (f)	% (fa) x 100
ATENÇÃO BÁSICA (XXXII)	1.119.584,00	2.274.619,37	1.132.662,05	49,80	1.052.143,99	46,26	953.331,99	41,91
Despesas Correntes	1.119.584,00	1.333.079,37	962.662,05	72,21	882.143,39	66,17	870.831,99	65,32
Despesas de Capital	-	941.540,00	170.000,00	18,06	170.000,00	18,06	82.500,00	8,76

FONTE: GOVBR - Responsabilidade Fiscal, Gabinete do Prefeito, 18/JUL/2023, 14h e 43m.

Prefeitura Municipal de Catanduvas-PR
 Relatório Resumido da Execução Orçamentária
Demonstrativo das Receitas e Despesas com Ações e Serviços Públicos de Saúde
 Orçamento Fiscal e da Seguridade Social
 Janeiro a Junho 2023/Bimestre Maio-Junho

RREO – ANEXO XII (LC nº 141/2012 art.35)

DESPESAS COM SAÚDE NÃO COMPUTADAS NO CÁLCULO DO MÍNIMO	DOTAÇÃO INICIAL	DOTAÇÃO ATUALIZADA (c)	DESPESAS EMPENHADAS		DESPESAS LIQUIDADAS		DESPESAS PAGAS	
			Até o bimestre (d)	% (d/c) x 100	Até o bimestre (e)	% (e/c) x 100	Até o bimestre (f)	% (f/c) x 100
ASSISTÊNCIA HOSPITALAR E AMBULATORIAL (XXXIII)	263.028,00	263.028,00	131.514,00	50,00	-	-	-	-
Despesas Correntes	263.028,00	263.028,00	131.514,00	50,00	-	-	-	-
Despesas de Capital	-	-	-	-	-	-	-	-
SUPORTE PROFILÁTICO E TERAPÊUTICO (XXXIV)	-	-	-	-	-	-	-	-
Despesas Correntes	-	-	-	-	-	-	-	-
Despesas de Capital	-	-	-	-	-	-	-	-
VIGILÂNCIA SANITÁRIA (XXXV)	42.000,00	46.002,48	19.598,48	42,90	16.485,44	35,84	16.485,44	35,84
Despesas Correntes	42.000,00	46.002,48	19.598,48	42,90	16.485,44	35,84	16.485,44	35,84
Despesas de Capital	-	-	-	-	-	-	-	-
VIGILÂNCIA EPIDEMIOLÓGICA (XXXVI)	138.000,00	152.202,48	76.637,25	50,35	76.637,25	50,35	76.637,25	50,35
Despesas Correntes	138.000,00	152.202,48	76.637,25	50,35	76.637,25	50,35	76.637,25	50,35
Despesas de Capital	-	-	-	-	-	-	-	-
ALIMENTAÇÃO E NUTRIÇÃO (XXXVII)	-	-	-	-	-	-	-	-
Despesas Correntes	-	-	-	-	-	-	-	-
Despesas de Capital	-	-	-	-	-	-	-	-
OUTRAS SUBFUNÇÕES (XXXVIII)	-	-	-	-	-	-	-	-
Despesas Correntes	-	-	-	-	-	-	-	-
Despesas de Capital	-	-	-	-	-	-	-	-
TOTAL DAS DESPESAS NÃO COMPUTADAS NO CÁLCULO DO MÍNIMO (XXXIX) = (XXXII + XXXIII + XXXIV + XXXV + XXXVI + XXXVII + XXXVIII)	1.562.692,00	2.735.652,33	1.560.411,73	49,72	1.145.266,02	41,93	1.046.454,68	38,25
DESPESAS TOTAIS COM SAÚDE								
ATENÇÃO BÁSICA (XI) = (IV + XXXII)	11.482.644,00	12.887.699,37	6.013.741,67	46,66	5.040.726,19	39,11	4.828.286,82	37,46
ASSISTÊNCIA HOSPITALAR E AMBULATORIAL (XII) = (V + XXXIII)	263.028,00	263.028,00	131.514,00	50,00	-	-	-	-

FONTE: GOVER - Responsabilidade Fiscal, Gabinete do Prefeito, 18/JUL/2023, 14h e 43m.

Prefeitura Municipal de Catanduvas-PR
 Relatório Resumido da Execução Orçamentária
Demonstrativo das Receitas e Despesas com Ações e Serviços Públicos de Saúde
 Orçamento Fiscal e da Seguridade Social
 Janeiro a Junho 2023/Bimestre Maio-Junho


RREO – ANEXO XII (LC n.º 141/2012 art.35)


DESPESAS TOTAIS COM SAÚDE	DOTAÇÃO INICIAL	DOTAÇÃO ATUALIZADA (c)	DESPESAS EMPENHADAS		DESPESAS LIQUIDADAS		DESPESAS PAGAS	
			Até o bimestre (d)	% (d/c) x 100	Até o bimestre (e)	% (e/c) x 100	Até o bimestre (f)	% (f/c) x 100
SUPORTE PROFILÁTICO E TERAPÊUTICO (XLI) = (VI + XXXIV)	-	-	-	-	-	-	-	-
VIGILÂNCIA SANITÁRIA (XLII) = (VII + XXXV)	49.500,00	53.502,48	19.598,48	36,63	16.485,44	30,81	16.485,44	30,81
VIGILÂNCIA EPIDEMIOLÓGICA (XLIV) = (VIII + XXXV)	187.000,00	201.202,48	101.177,47	50,29	101.177,47	50,29	101.177,47	50,29
ALIMENTAÇÃO E NUTRIÇÃO (XLV) = (XIX + XXXVII)	-	-	-	-	-	-	-	-
OUTRAS SUBFUNÇÕES (XLVI) = (X + XXXVIII)	-	-	-	-	-	-	-	-
TOTAL DAS DESPESAS COM SAÚDE (XLVII) = (XI + XXXIX)	11.982.172,00	13.405.432,33	6.266.031,62	46,74	5.158.389,10	38,48	4.945.929,73	36,89


Notas:


Nos cinco primeiros bimestres do exercício, o acompanhamento será feito com base na despesa liquidada. No último bimestre do exercício, o valor deverá corresponder ao total da despesa empenhada.

Até o exercício de 2018, o controle da execução dos restos a pagar considerava apenas os valores dos restos a pagar não processados. A partir do exercício de 2019, o controle da execução dos restos a pagar considera os restos a pagar processados e não processados.


 MOISÉS APARECIDO DE SOUZA
 PREFEITO


 OZIEL DE OLIVEIRA
 SECRETÁRIO DE FINANÇAS


 EDILSON MALAVSKI
 CONTROLADOR INTERNO



 SELENSON PAVAN
 CONTADOR
 CRC PR-058882/p-0


Prefeitura Municipal de Catanduvas-PR
 RELATÓRIO RESUMIDO DA EXECUÇÃO ORÇAMENTÁRIA
DEMONSTRATIVO DAS PARCERIAS PÚBLICO-PRIVADAS
 ORÇAMENTOS FISCAL E DA SEGURIDADE SOCIAL
 Janeiro a Junho 2023/Bimestre Maio-Junho

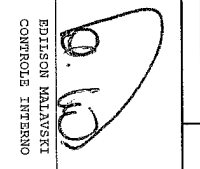
RR00 - Anexo 13 (Lei nº 11.079, de 30.12.2004, arts. 22, 25 e 28)

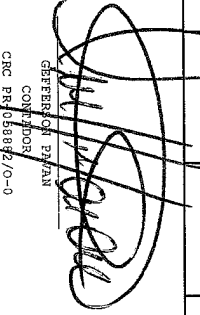
Em reais

		SALDO TOTAL EM 31 DE DEZEMBRO DO EXERCÍCIO ANTERIOR		SALDO FINAL									
				2023	2024	2025	2026	2027	2028	2029	2030	2031	2032
MAYOR ORÇÃO DAS CONTRATAÇÕES DE PPP													
TOTAL DE ATIVOS													
Ativos Constituídos pela SPE													
TOTAL DE PASSIVOS													
Obrigações decorrentes de Ativos Constituídos pela SPE													
Provisões da PPP													
Outros Passivos													
ATOS POTENCIAIS PASSIVOS													
Obrigações contratuais													
Riscos não Provisionados													
Garantias concedidas													
Outros Passivos Contingentes													
DESPESAS DE PPP													
DO ENTE FEDERADO, EXCETO ESTÁTAS NÃO DEPENDENTES (I) = (I.1 + I.1.1)													
Contratadas (I.1)													
A contratar (I.2)													
DAS ESTÁTAS NÃO-DEPENDENTES (II) = (II.1 + II.2)													
Contratadas (II.1)													
A contratar (II.2)													
TOTAL DAS DESPESAS DE PPP (III) = (I + II)													
TOTAL DAS DESPESAS DE PPP (IV)													
RECEITA CORRENTE LÍQUIDA (RCU) (V)													
TOTAL DAS DESPESAS CONSIDERADAS PARA O LIMITE (VI)													
TOTAL DAS DESPESAS CONSIDERADAS PARA O LIMITE (VII) (VI) (V) = (IV)													


 MOISÉS APARECIDO DE SOUZA
 PREFEITO


 GENTILE DE OLIVEIRA
 SECRETÁRIO DE FINANÇAS


 EDILSON MALAVSKI
 CONTROLE INTERNO


 EDILSON DUVAN
 CONTROLADOR
 CRC PR-08887/O-0

Prefeitura Municipal de Catanduvas - PR
Relatório Resumido da Execução Orçamentária
Demonstrativo Simplificado do Relatório Resumido da Execução Orçamentária
Orçamentos Fiscal e da Seguridade Social
Janeiro a Junho 2023/Meses Janeiro-Junho
RREO - Anexo 14 (LRF, Art. 48)

Em Reais

BALANÇO ORÇAMENTÁRIO		Até o bimestre			
RECEITAS			67.190.635,00		
Previsão Inicial			68.064.675,00		
Previsão Atualizada			29.222.963,20		
Receitas Realizadas					
Déficit Orçamentário			1.597.059,33		
Saldos de Exercícios Anteriores(Utilizados para Créditos Adicionais)					
DESPESAS			67.190.635,00		
Dotação Inicial			69.661.734,33		
Dotação Atualizada			28.185.395,97		
Despesas Empenhadas			25.251.260,09		
Despesas Liquidadas			24.782.497,64		
Despesas Pagas			3.971.703,11		
Superávit Orçamentário					
DESPESAS POR FUNÇÃO/SUBFUNÇÃO		Até o bimestre			
Despesas Empenhadas			28.185.395,97		
Despesas Liquidadas			25.251.260,09		
RECEITA CORRENTE LÍQUIDA - RCL		Até o bimestre			
Receita Corrente Líquida			47.043.846,58		
Receita Corrente Líquida Ajustada para Cálculo dos Limites de Endividamento			47.043.846,58		
Receita Corrente Líquida Ajustada para Cálculo dos Limites da Despesa com Pessoal			46.858.026,58		
RECEITAS E DESPESAS DO REGIME PRÓPRIO DE PREVIDÊNCIA DOS SERVIDORES		Até o bimestre			
Fundo em Capitalização (PLANO PREVIDENCIÁRIO)			3.056.524,95		
Receitas Previdenciárias Realizadas			2.606.075,12		
Despesas Previdenciárias Empenhadas			2.606.075,12		
Despesas Previdenciárias Liquidadas			2.606.075,12		
Despesas Previdenciárias Pagas			450.449,83		
Resultado Previdenciário					
Fundo em Repartição (PLANO FINANCEIRO)			0,00		
Receitas Previdenciárias Realizadas			0,00		
Despesas Previdenciárias Empenhadas			0,00		
Despesas Previdenciárias Liquidadas			0,00		
Despesas Previdenciárias Pagas			0,00		
Resultado Previdenciário			0,00		
RESULTADOS PRIMÁRIO E NOMINAL		Meta Fixada no Anexo de Metas Fiscais da LDO	Resultado Apurado Até o Bimestre	% em Relação a Meta	
		(a)	(b)	(b/a)	
RESULTADO PRIMÁRIO (SEM RPPS) - Acima da Linha		426.563,00	1.340.521,70	314,26	
RESULTADO NOMINAL (SEM RPPS) - Abaixo da Linha		413.000,00	2.466.895,63	597,31	
RESTOS A PAGAR POR PODER E MINISTÉRIO PÚBLICO		Inscrição	Cancelamento Até o bimestre	Pagamento Até o bimestre	Saldo a Pagar
RESTOS A PAGAR PROCESSADOS		631.991,10	0,00	526.699,78	105.291,32
Poder Executivo		631.991,10	0,00	526.699,78	105.291,32
Poder Legislativo		0,00	0,00	0,00	0,00
RESTOS A PAGAR NÃO-PROCESSADOS		3.148.610,56	176.261,10	1.800.581,04	1.171.768,42
Poder Executivo		3.148.610,56	176.261,10	1.800.581,04	1.171.768,42
Poder Legislativo		0,00	0,00	0,00	0,00
TOTAL		3.780.601,66	176.261,10	2.327.280,82	1.277.059,74


Prefeitura Municipal de Catanduvas - PR
Relatório Resumido da Execução Orçamentária
Demonstrativo Simplificado do Relatório Resumido da Execução Orçamentária
Orçamentos Fiscal e da Seguridade Social
Janeiro a Junho 2023/Meses Janeiro-Junho
RREO - Anexo 14 (LRF, Art. 48)


Em Reais


DESPESAS COM MANUTENÇÃO E DESENVOLVIMENTO DO ENSINO	Valor Apurado Até o Bimestre	Limites Constitucionais Anuais	
		% Mínimo a Aplicar no Exercício	% Aplicado Até o Bimestre
Mínimo Anual de 25% das Receitas de Impostos na Manutenção e Desenvolvimento do Ensino	5.853.920,34	25%	27,48
Mínimo Anual de 70% do FUNDEB na Remuneração dos Profissionais da Educação Básica	3.039.405,37	70%	97,21
Percentual de 50% da Complementação da União ao FUNDEB (VAAT) na Educação Infantil	0,00	50%	0,00
Mínimo de 15% da Complementação da União ao FUNDEB (VAAT) em Despesas de Capital	0,00	15%	0,00


DESPESAS COM AÇÕES E SERVIÇOS PÚBLICOS DE SAÚDE	Valor Apurado Até o Bimestre	Limite Constitucional Anual	
		% Mínimo a Aplicar no exercício	% Aplicado Até o Bimestre
Despesas com Ações e Serviços Públicos de Saúde executadas com recursos de impostos	4.013.123,02	15%	18,84

DESPESAS DE CARÁTER CONTINUADO DERIVADAS DE PPP	Valor Apurado no Exercício Corrente
Total das Despesas Consideradas para o Limite / RCL (%)	0,00


MOISÉS APARECIDO DE SOUZA
PREFEITO


OZIEL DE OLIVEIRA
SECRETÁRIO DE FINANÇAS


EDILSON MALAVSKI
CONTROLE INTERNO


JEFFERSON EVVAN
CONTADOR
CRC PR-058882/O-0