

Prefeitura Municipal de Catanduvas - PR
 Relatório Resumido de Execução Orçamentária
Demonstrativo da Execução das Despesas por Função/Subfunção
 Orçamento Fiscal e da Seguridade Social
 Janeiro a Agosto 2023/Bimestre Julho-Agosto

RREO - ANEXO 2 (LRF, Art. 52, inciso II, alínea c')

R\$ 1,00

FUNÇÃO/SUBFUNÇÃO	Dotação Inicial	Dotação Atualizada (a)	Despesas Empenhadas		SALDO	Despesas Liquidadas		Saldo
			No Bimestre	Até o Bimestre (b)		No Bimestre	Até o Bimestre (d)	
				% (b/total b)	% (c)=(a-b)		% (d/Total d)	
DESPESAS/EXCETO INTRAORÇAMENTARIAS(U)	61.666.880,00	64.853.610,95	8.675.271,72		28.885.304,13	9.072.830,59		31.421.881,14
Legislativa	1.098.305,00	1.098.305,00	157.985,26	1,58	481.336,44	157.985,26	1,78	481.336,44
Ação Legislativa	1.098.305,00	1.098.305,00	157.985,26	1,58	481.336,44	157.985,26	1,78	481.336,44
Administração	6.260.100,00	6.367.962,23	981.184,53	9,90	2.504.307,89	1.123.264,55	10,38	2.773.250,68
Planejamento e Orçamento	326.700,00	328.700,00	59.537,44	0,45	154.543,41	54.788,68	0,49	159.292,17
Administração Geral	4.785.200,00	4.870.010,59	729.987,54	7,77	1.837.319,45	884.409,42	8,01	2.093.920,38
Administração Financeira	1.052.200,00	1.073.751,64	177.143,97	1,56	466.587,17	169.550,87	1,73	474.180,27
Controle Interno	95.500,00	95.500,00	607.164,47	0,13	45.857,86	14.515,58	0,14	45.857,86
Assistência Social	3.119.700,00	3.454.301,66	14.515,58	4,66	469.548,69	211.860,23	4,79	1.796.418,51
Administração Geral	1.243.000,00	1.245.000,00	210.019,56	1,99	469.548,69	15.494,20	0,21	479.327,11
Assistência ao Idoso	146.000,00	161.632,24	16.215,10	0,20	82.785,31	15.494,20	0,21	90.106,21
Assistência ao Portador de Deficiência	26.500,00	26.500,00	294,00	0,01	22.533,50	1.614,00	0,01	22.533,50
Assistência à Criança e ao Adolescente	349.500,00	559.549,02	51.673,06	0,58	332.780,07	52.419,07	0,57	360.889,88
Assistência Comunitária	1.354.700,00	1.461.620,40	202.639,54	1,88	729.345,90	140.433,63	1,78	843.561,81
Previdência Social	5.400.000,00	5.400.000,00	899.631,64	8,99	1.894.293,24	899.631,64	10,12	1.894.293,24
Previdência do Regime Estatutário	5.400.000,00	5.400.000,00	899.631,64	8,99	1.894.293,24	899.631,64	10,12	1.894.293,24
Saúde	11.267.172,00	12.836.124,35	2.293.187,42	21,30	4.525.858,59	2.229.309,96	23,16	4.812.503,20
Atenção Básica	10.788.644,00	12.314.570,27	2.209.181,18	20,47	4.329.915,87	2.144.970,18	22,23	4.613.780,98
Assistência Hospitalar e Ambulatorial	263.028,00	263.028,00	43.838,00	0,45	87.676,00	43.838,00	0,51	87.676,00
Vigilância Sanitária	49.500,00	72.215,13	6.238,40	0,07	46.378,25	6.571,94	0,07	49.157,75
Vigilância Epidemiológica	166.000,00	186.310,95	33.929,84	0,32	61.888,47	33.929,84	0,36	61.888,47
Trabalho	66.700,00	67.000,00	14.948,84	0,15	9.797,20	14.948,84	0,17	9.797,20
Fomento ao Trabalho	66.700,00	67.000,00	14.948,84	0,15	9.797,20	14.948,84	0,17	9.797,20
Educação	13.243.400,00	13.579.825,65	1.961.615,52	20,33	5.648.545,65	2.133.140,55	21,69	6.065.056,35
Alimentação e Nutrição	1.030.600,00	1.030.609,63	178.596,93	2,12	204.130,46	176.577,73	2,33	224.147,96
Educação Fundamental	9.112.800,00	9.331.751,50	1.388.030,65	14,62	3.626.760,30	1.585.254,61	15,42	3.991.695,76
Educação Infantil	2.995.500,00	3.112.964,52	379.217,34	3,44	1.772.601,19	355.537,81	3,78	1.803.508,93
Educação de Jovens e Adultos	42.500,00	42.500,00	7.798,06	0,07	14.175,10	7.798,06	0,08	14.175,10
Educação Especial	62.000,00	62.000,00	7.972,54	0,08	30.878,60	7.972,54	0,09	31.528,60
Cultura	740.500,00	765.500,00	142.616,74	0,79	456.092,48	121.532,74	0,83	479.176,48
Difusão Cultural	740.500,00	765.500,00	142.616,74	0,79	456.092,48	121.532,74	0,83	479.176,48
Urbanismo	4.484.014,00	5.126.765,91	387.967,76	6,82	2.465.835,96	533.076,32	7,11	2.662.190,92
Infra-estrutura Urbana	1.123.000,00	1.371.301,60	387.967,76	1,66	722.106,65	109.163,70	1,32	912.713,49
Serviços Urbanos	3.361.014,00	3.754.464,31	387.967,76	5,15	1.743.729,31	423.912,62	5,79	1.749.477,43
Habituação Urbana	5.000,00	5.000,00	0,00	0,00	5.000,00	0,00	0,00	5.000,00
Habituação Urbana	5.000,00	5.000,00	0,00	0,00	5.000,00	0,00	0,00	5.000,00
Saneamento	55.000,00	89.428,51	0,00	0,21	6.000,00	0,00	0,00	89.428,51

Fonte: GOVBR - Responsabilidade Fiscal, Gabinete do Prefeito, 18/Set/2023, 13h e 35m.

[Handwritten signatures and initials]

Prefeitura Municipal de Catanduvas - PR
 Relatório Resumido de Execução Orçamentária
Demonstrativo da Execução das Despesas por Função/Subfunção
 Orçamento Fiscal e da Seguridade Social
 Janeiro a Agosto 2023/Bimestre Julho-Agosto

RREO - ANEXO 2 (LRF, Art. 52, inciso II, alínea c')

FUNÇÃO/SUBFUNÇÃO	Dotação Inicial	Dotação Atualizada (a)	Despesas Empenhadas		SALDO	Despesas Liquidadas		Saldo
			No Bimestre	Até o Bimestre (b)		%	No Bimestre	
				(b)	(c)=(a-b)		(d)	(e)=(a-d)
				(b/total b)			(d/Total d)	
Saneamento Básico Urbano	55.000,00	89.428,51	0,00	83.428,51	6.000,00	0,00	0,00	89.428,51
Gestão Ambiental	2.757.868,00	2.838.897,27	222.663,48	827.376,75	2.011.520,52	794.813,08	2,29	2.044.084,19
Preservação e Conservação Ambiental	2.757.868,00	2.838.897,27	222.663,48	827.376,75	2.011.520,52	794.813,08	2,29	2.044.084,19
Agricultura	1.117.900,00	1.254.992,41	109.449,96	814.902,59	440.089,82	780.949,01	2,25	474.043,40
Extensão Rural	1.117.900,00	1.254.992,41	109.449,96	814.902,59	440.089,82	780.949,01	2,25	474.043,40
Indústria	159.000,00	159.000,00	20.793,64	27.320,88	131.679,12	20.593,64	0,07	133.679,12
Promoção Industrial	159.000,00	159.000,00	20.793,64	27.320,88	131.679,12	20.593,64	0,07	133.679,12
Transporte	6.155.046,00	6.074.332,96	750.867,40	3.896.439,81	2.177.893,15	768.288,17	8,48	3.136.345,00
Transporte Rodoviário	6.155.046,00	6.074.332,96	750.867,40	3.896.439,81	2.177.893,15	768.288,17	8,48	3.136.345,00
Desporto e Lazer	600.500,00	600.500,00	45.411,01	132.389,18	468.110,82	42.023,91	0,36	475.828,12
Desporto Comunitário	600.500,00	600.500,00	45.411,01	132.389,18	468.110,82	42.023,91	0,36	475.828,12
Encargos Especiais	1.787.040,00	1.787.040,00	206.107,26	1.114.725,22	672.314,78	258.607,26	3,02	739.814,78
Serviço da Dívida Interna	640.000,00	640.000,00	110.439,21	438.053,98	201.946,02	110.439,21	1,26	201.946,02
Outros Encargos Especiais	1.147.040,00	1.147.040,00	95.668,05	676.671,24	470.368,76	148.168,05	1,76	537.868,76
Reservas	3.349.635,00	3.349.635,00	0,00	0,00	3.349.635,00	0,00	0,00	3.349.635,00
Reserva de Contingência	3.349.635,00	3.349.635,00	0,00	0,00	3.349.635,00	0,00	0,00	3.349.635,00
DESPESAS INTRAORÇAMENTÁRIAS (II)	5.523.755,00	5.227.800,72	2.154.675,19	3.047.036,05	2.180.764,66	315.098,94	3,49	4.020.340,91
TOTAL (III)=(I+II)	67.190.635,00	70.081.411,67	10.829.946,91	39.015.342,88	31.066.068,79	9.387.929,53	100	35.442.222,05

R\$ 1,00

Prefeitura Municipal de Catanduvas - PR
 Relatório Resumido de Execução Orçamentária
Demonstrativo da Execução das Despesas por Função/Subfunção
 Orçamento Fiscal e da Seguridade Social
 Janeiro a Agosto 2023/Bimestre Julho-Agosto

RREO - ANEXO 2 (LRF, Art. 52, inciso II, alínea c')

R\$ 1,00

FUNÇÃO/SUBFUNÇÃO	Dotação Inicial	Dotação Atualizada (a)	Despesas Empenhadas		SALDO	Despesas Liquidadas		Saldo	
			No Bimestre	Até o Bimestre (b)		No Bimestre	Até o Bimestre (d)		
DESPESAS (INTRAORÇAMENTÁRIAS) (II)				(b/total b)	(c)=(a-b)		(d/Total d)	(e)=(a-d)	
Legislativa	5.523.755,00	5.227.800,72	2.154.675,19	7,81	2.180.764,66	315.098,94	1.207,459,81	3,49	4.020.340,91
Ação Legislativa	32.000,00	32.000,00	3.875,30	0,04	15.914,43	3.875,30	16.085,57	0,05	15.914,43
Administração	32.000,00	32.000,00	3.875,30	0,04	15.914,43	3.875,30	16.085,57	0,05	15.914,43
Planejamento e Orçamento	194.840,00	194.840,00	24.609,01	0,25	97.529,96	24.609,01	97.310,04	0,28	97.529,96
Administração Geral	20.000,00	20.000,00	2.335,03	0,02	12.083,95	2.335,03	7.916,05	0,02	12.083,95
Administração Financeira	91.500,00	91.500,00	11.536,12	0,12	46.284,42	11.536,12	45.215,58	0,13	46.284,42
Controle Interno	72.000,00	72.000,00	9.878,30	0,10	32.385,54	9.878,30	39.614,46	0,11	32.385,54
Assistência Social	11.340,00	11.340,00	859,56	0,01	6.776,05	859,56	4.563,95	0,01	6.776,05
Administração Geral	137.000,00	137.000,00	22.286,62	0,22	52.441,88	22.286,62	84.558,12	0,24	52.441,88
Assistência à Criança e ao Adolescente	90.000,00	90.000,00	15.891,06	0,15	29.735,68	15.891,06	60.264,32	0,17	29.735,68
Assistência Comunitária	2.000,00	2.000,00	0,00	0,00	2.000,00	0,00	0,00	0,00	2.000,00
Saúde	45.000,00	45.000,00	6.395,56	0,06	20.706,20	6.395,56	24.293,80	0,07	20.706,20
Atenção Básica	715.000,00	706.290,45	87.330,48	0,86	370.006,69	87.330,48	336.283,76	0,97	370.006,69
Vigilância Epidemiológica	694.000,00	685.290,45	83.389,84	0,82	363.632,16	83.389,84	321.658,29	0,93	363.632,16
Trabalho	21.000,00	21.000,00	3.940,64	0,04	6.374,53	3.940,64	14.625,47	0,04	6.374,53
Fomento ao Trabalho	500,00	500,00	0,00	0,00	500,00	0,00	0,00	0,00	500,00
Educação	500,00	500,00	0,00	0,00	500,00	0,00	0,00	0,00	500,00
Ensino Fundamental	1.166.100,00	1.166.100,00	141.839,20	1,38	628.995,77	141.839,20	537.104,23	1,55	628.995,77
Educação Infantil	800.100,00	800.100,00	106.006,69	1,02	402.259,94	106.006,69	397.840,06	1,15	402.259,94
Educação de Jovens e Adultos	353.500,00	353.500,00	33.723,27	0,34	222.094,99	33.723,27	131.405,01	0,38	222.094,99
Educação Especial	5.500,00	5.500,00	1.091,72	0,01	1.534,56	1.091,72	3.965,44	0,01	1.534,56
Cultura	7.000,00	7.000,00	1.017,52	0,01	3.106,28	1.017,52	3.893,72	0,01	3.106,28
Difusão Cultural	26.600,00	26.600,00	2.367,90	0,02	17.836,00	2.367,90	8.764,00	0,03	17.836,00
Urbanismo	26.600,00	26.600,00	2.367,90	0,02	17.836,00	2.367,90	8.764,00	0,03	17.836,00
Serviços Urbanos	77.500,00	77.500,00	12.249,21	0,12	28.895,87	12.249,21	48.604,13	0,14	28.895,87
Agricultura	77.500,00	77.500,00	12.249,21	0,12	28.895,87	12.249,21	48.604,13	0,14	28.895,87
Extensão Rural	25.000,00	25.000,00	3.413,86	0,03	11.493,52	3.413,86	13.506,48	0,04	11.493,52
Transporte	25.000,00	25.000,00	3.413,86	0,03	11.493,52	3.413,86	13.506,48	0,04	11.493,52
Transporte Rodoviário	110.000,00	110.000,00	15.270,90	0,15	52.033,81	15.270,90	57.966,19	0,17	52.033,81
Desporto e Lazer	110.000,00	110.000,00	15.270,90	0,15	52.033,81	15.270,90	57.966,19	0,17	52.033,81
Desporto Comunitário	7.000,00	7.000,00	996,98	0,01	3.107,79	996,98	3.892,21	0,01	3.107,79
Encargos Especiais	7.000,00	7.000,00	996,98	0,01	3.107,79	996,98	3.892,21	0,01	3.107,79
Outros Encargos Especiais	3.032.215,00	2.744.970,27	1.840.435,73	4,72	902.008,94	859,48	3.385,08	0,01	2.741.585,19
TOTAL	3.032.215,00	2.744.970,27	1.840.435,73	4,72	902.008,94	859,48	3.385,08	0,01	2.741.585,19
	5.523.755,00	5.227.800,72	2.154.675,19	7,81	2.180.764,66	315.098,94	1.207.459,81	3,49	4.020.340,91

FONTE: GOVBR - Responsabilidade Fiscal, Gabinete do Prefeito, 18/Set/2023, 13h e 35m.

Prefeitura Municipal de Catanduvas-PR
 Relatório Resumido da Execução Orçamentária
Balanco Orçamentário
 Órgão: 100 - Prefeitura Municipal de Catanduvas-PR
 Exercício: 2023
 Período: Janeiro a Agosto 2023/Bimestre Julho-Agosto

RREO - Anexo 1 (LRF, Art. 52, inciso I, alíneas "a" e "b" do inciso II e §1º)

RECEITAS (EXCETO INTRA-ORÇAMENTÁRIAS) (I)	PREVISÃO INICIAL	PREVISÃO ATUALIZADA (a)	RECEITAS REALIZADAS				SALDO (a-e)
			No Bimestre (b)	% (b/a)	Até o Bimestre (c)	% (c/a)	
RECEITAS CORRENTES	62.367.800,00	63.329.432,63	11.460.959,31	18,10	39.791.561,62	62,83	23.537.871,01
IMPOSTOS, TAXAS E CONTRIBUIÇÕES DE MELHORIA	57.969.170,00	58.056.782,63	10.042.870,41	17,30	36.197.026,56	62,35	21.859.736,07
Impostos	3.745.208,00	3.745.208,00	1.872.748,73	50,00	3.962.619,32	105,81	(217.411,32)
Taxas	3.408.700,00	3.408.700,00	1.885.770,46	54,44	3.828.755,26	112,32	(420.055,26)
CONTRIBUIÇÕES	336.508,00	336.508,00	16.978,27	5,05	133.864,06	39,78	202.643,94
Contribuições Sociais	2.505.900,00	2.505.900,00	436.287,96	17,41	1.668.085,01	66,57	837.814,99
Contribuição para o Custeio do Serviço de Iluminação Pública	1.706.800,00	1.706.800,00	325.618,12	19,08	1.192.857,99	69,89	513.942,01
RECEITA PATRIMONIAL	799.100,00	799.100,00	110.669,84	13,85	475.227,02	59,47	323.872,98
Valores Mobiliários	1.930.610,00	1.935.470,33	555.650,95	28,71	2.461.352,82	127,17	(525.882,49)
RECEITA DE SERVIÇOS	478.600,00	478.600,00	555.650,95	28,71	2.461.352,82	127,17	(525.882,49)
Serviços Administrativos e Comerciais Gerais	17.100,00	17.100,00	87.470,36	18,28	406.457,08	84,93	72.142,92
Outros Serviços	461.500,00	461.500,00	87.470,36	18,95	406.457,08	88,07	17.100,00
TRANSFERÊNCIAS CORRENTES	49.030.552,00	49.113.284,30	7.076.874,34	14,41	27.598.648,95	56,19	21.514.636,35
Transferências da União e de suas Entidades	25.805.809,00	25.898.540,30	3.633.010,69	14,81	14.219.971,93	54,93	11.668.568,37
Transferências dos Municípios e de suas Entidades	14.994.976,00	14.994.976,00	2.288.362,05	15,26	9.231.625,35	61,56	5.763.350,65
Transferências de Outras Instituições Públicas	120.268,00	120.268,00	945.486,51	11,67	80.178,66	66,67	40.089,34
Outras Transferências	9.500,00	9.500,00	10.015,09	105,42	10.015,09	105,42	0,00
Multas Administrativas, Contratuais e Judiciais	278.300,00	278.300,00	13.838,07	4,97	99.863,38	35,88	178.436,62
Indenizações, Restituições e Ressarcimentos	3.000,00	3.000,00	-	-	-	-	3.000,00
Demais Receitas Correntes	12.100,00	12.100,00	-	-	-	-	12.100,00
RECEITAS DE CAPITAL	263.200,00	263.200,00	13.838,07	5,26	99.863,38	37,94	163.336,62
ALIENAÇÃO DE BENS	4.398.630,00	5.272.670,00	1.418.088,90	26,90	3.594.635,06	68,17	1.678.134,94
Alienação de Bens Móveis	99.500,00	99.500,00	-	-	83.000,00	83,42	16.500,00
Alienação de Bens Imóveis	99.500,00	99.500,00	-	-	-	-	99.500,00
TRANSFERÊNCIAS DE CAPITAL	4.299.130,00	5.173.170,00	1.418.088,90	27,41	83.000,00	67,88	(83.000,00)
Transferências da União e de suas Entidades	1.851.130,00	2.622.670,00	1.000.000,00	38,13	3.511.635,09	90,88	1.661.634,94
Transferências dos Estados e do Distrito Federal e de suas Entidades	2.448.000,00	2.550.500,00	418.088,90	16,39	1.127.927,56	44,22	1.422.572,44
RECEITAS (INTRA-ORÇAMENTÁRIAS) (II)	4.822.835,00	4.822.835,00	315.089,94	6,53	1.207.459,83	25,04	3.615.375,17
SUBTOTAL DAS RECEITAS (III) = (I + II)	67.190.635,00	68.152.267,63	11.776.058,25	17,26	40.999.021,45	60,16	27.153.246,18
TOTAL DAS RECEITAS (V) = (III + IV)	67.190.635,00	68.152.267,63	11.776.058,25	17,53	40.999.021,45	61,02	27.153.246,18
DÉFICIT (VI)	-	-	-	-	-	-	-
TOTAL COM DÉFICIT (VII) = (V + VI)	67.190.635,00	68.152.267,63	11.776.058,25	17,53	40.999.021,45	61,02	27.153.246,18
SALDOS DE EXERCÍCIOS ANTERIORES	-	-	-	-	40.999.021,45	61,02	-
Recursos Arrecadados em Exercícios Anteriores - RPPS	-	-	-	-	1.929.144,04	-	-
FONTE: GOVBR - Responsabilidade Fiscal, Gabinete do Prefeito, 18/Sai/2023, 13h e 27m.	-	-	-	-	-	-	-

Prefeitura Municipal de Catanduvas-PR
 Relatório Resumido da Execução Orçamentária
Balanco Orçamentário
 Orçamento Fiscal e da Seguridade Sociais
 Janeiro a Agosto 2023/Bimestre Julho-Agosto

RREO - Anexo 1 (LRF, Art. 52, inciso I, alíneas "a" e "b" do inciso II e §1º)

R\$ 1,00

RECEITAS	PREVISÃO INICIAL	PREVISÃO ATUALIZADA (a)	RECEITAS REALIZADAS		SALDO (a-c)				
			No Bimestre (b)	% (b/a)					
Superávit Financeiro Utilizado para Créditos Adicionais					1.929.144,04				
DESPESAS	DOTAÇÃO INICIAL (d)	DOTAÇÃO ATUALIZADA (e)	DESPESAS EMPENHADAS		DESPESAS LIQUIDADAS	SALDO (f)=(e-h)	DESPESAS PAGAS ATÉ O BIMESTRE (j)	INSCRITAS EM RESTOS A PAGAR NÃO PROCESSADOS (k)	
DESPESAS (EXCETO INTRAORÇAMENTÁRIAS) (VIII)	61.666.880,00	64.853.610,95	No Bimestre	Até o Bimestre (f)	(g)=(e-f)	No Bimestre	Até o Bimestre (h)		
DESPESAS CORRENTES	50.811.159,00	52.218.381,95	8.675.271,72	35.968.306,82	28.895.304,13	9.072.830,59	33.431.729,81	31.421.881,14	
PESSOAL E ENCARGOS SOCIAIS	28.244.144,00	28.558.611,13	7.709.922,21	31.363.745,53	20.854.636,42	7.840.201,67	30.409.937,60	21.808.444,35	
JUROS E ENCARGOS DA DÍVIDA	240.000,00	240.000,00	4.296.209,46	16.595.186,37	11.963.424,76	4.296.209,46	16.595.186,37	11.963.424,76	
OUTRAS DESPESAS CORRENTES	22.327.015,00	23.419.770,82	39.249,05	161.330,25	78.669,75	39.249,05	161.330,25	78.669,75	
DESPESAS DE CAPITAL	7.506.086,00	9.285.594,00	3.374.463,70	14.607.228,91	8.812.541,91	3.504.743,16	13.653.420,98	9.766.349,84	
INVESTIMENTOS	7.106.086,00	8.885.594,00	894.159,35	4.604.561,29	4.681.032,71	1.232.628,92	3.021.792,21	6.263.801,79	
AMORTIZAÇÃO DA DÍVIDA	400.000,00	400.000,00	71.190,16	276.723,73	4.557.756,44	1.161.438,76	2.745.069,48	6.140.525,52	
RESERVA DE CONTINGÊNCIA	3.349.635,00	3.349.635,00	-	-	123.276,27	71.190,16	276.723,73	123.276,27	
DESPESAS (INTRAORÇAMENTÁRIAS) (IX)	5.523.755,00	5.227.800,72	2.154.675,19	3.047.036,06	2.180.764,66	315.098,94	1.207.459,81	4.020.340,91	
SUBTOTAL DAS DESPESAS (X) = (VIII + IX)	67.190.635,00	70.081.411,67	10.829.946,91	39.015.342,88	31.066.066,79	9.387.929,53	34.639.189,62	35.442.222,05	
AMORTIZAÇÃO DA DIV. / REFINANCIAMENTO (XI)	-	-	-	-	-	-	-	-	
Amortização da Dívida Interna	-	-	-	-	-	-	-	-	
Amortização da Dívida Externa	-	-	-	-	-	-	-	-	
TOTAL DAS DESPESAS (XII) = (X + XI)	67.190.635,00	70.081.411,67	10.829.946,91	39.015.342,88	31.066.066,79	9.387.929,53	34.639.189,62	35.442.222,05	
SUPERÁVIT (XIII)	-	-	-	-	-	-	-	-	
TOTAL COM SUPERÁVIT (XIV) = (XII + XIII)	67.190.635,00	70.081.411,67	10.829.946,91	40.999.021,45	-	8.387.929,53	40.999.021,45	35.442.222,05	
RESERVA DO RPPS	-	-	-	-	-	-	-	-	
RECEITAS INTRAORÇAMENTÁRIAS	PREVISÃO INICIAL (ii)	PREVISÃO ATUALIZADA (a)	RECEITAS REALIZADAS		SALDO (a-c)				
RECEITAS (INTRA-ORÇAMENTÁRIAS) (ii)	4.822.835,00	4.822.835,00	No Bimestre (b)	% (b/a)	Até o Bimestre (c)	% (c/a)	SALDO (a-c)		
RECEITAS CORRENTES	4.822.835,00	4.822.835,00	315.098,94	6,53	1.207.459,83	25,04	3.615.375,17		
CONTRIBUIÇÕES	1.800.000,00	1.800.000,00	315.098,94	6,33	1.207.459,83	25,04	3.615.375,17		
Contribuições Sociais	1.800.000,00	1.800.000,00	315.098,94	17,51	1.207.459,83	67,08	592.540,17		
OUTRAS RECEITAS CORRENTES	3.022.835,00	3.022.835,00	315.098,94	17,51	1.207.459,83	67,08	592.540,17		
Demaís Receitas Correntes	3.022.835,00	3.022.835,00	-	-	-	-	3.022.835,00		
DESPESAS INTRAORÇAMENTÁRIAS	DOTAÇÃO INICIAL (d)	DOTAÇÃO ATUALIZADA (e)	DESPESAS EMPENHADAS		SALDO (g)=(e-f)	DESPESAS LIQUIDADAS	SALDO (i)=(g-h)	DESPESAS PAGAS ATÉ O BIMESTRE (j)	INSCRITAS EM RESTOS A PAGAR NÃO PROCESSADOS (k)
DESPESAS (INTRAORÇAMENTÁRIAS) (IX)	5.523.755,00	5.227.800,72	No Bimestre	Até o Bimestre (f)	(g)=(e-f)	No Bimestre	Até o Bimestre (h)		
DESPESAS CORRENTES	5.523.755,00	5.227.800,72	2.154.675,19	3.047.036,06	2.180.764,66	315.098,94	1.207.459,81	4.020.340,91	

FONTE: GOVBR - Responsabilidade Fiscal, Gabinete do Prefeito, 18/Set/2023, 13h e 27m.

[Handwritten signatures and initials]


Prefeitura Municipal de Catanduvas-PR
 Relatório Resumido da Execução Orçamentária
Balanco Orçamentário
 Orçamento Fiscal e da Seguridade Sociais
 Janeiro a Agosto 2023/Bimestre Julho-Agosto


RREO - Anexo 1 (LRF, Art. 52, inciso I, alíneas "a" e "b" do inciso II e §1º)

DESPESAS INTRAORÇAMENTÁRIAS	DOTAÇÃO INICIAL (d)	DOTAÇÃO ATUALIZADA (e)	DESPESAS EMPENHADAS		SALDO (g)=(e-f)	DESPESAS LIQUIDADAS		SALDO (i)=(e-h)	DESPESAS PAGAS ATÉ O BIMESTRE (j)	INSCRITAS EM RESTOS A PAGAR NÃO PROCESSADOS (k)
			No Bimestre	Até o Bimestre (f)		No Bimestre	Até o Bimestre (h)			
PESSOAL E ENCARGOS SOCIAIS	2.500.290,00	2.492.210,49	315.098,94	1.207.459,81	1.284.750,64	315.098,94	1.207.459,81	1.284.750,64	1.207.459,81	-
OUTRAS DESPESAS CORRENTES	3.022.838,00	2.735.590,27	1.839.576,25	1.839.576,25	886.014,02	-	-	2.735.590,27	-	-


1 - O déficit será apurado pela diferença entre a receita realizada e a despesa liquidada nos cinco primeiros bimestres e a despesa empenhada no último bimestre.


 NOISES APARECIDO DE SOUZA
 PREFEITO


 OZIEL DE OLIVEIRA
 SECRETÁRIO DE FINANÇAS


 EDILSON MALAVSKI
 CONTROLADOR INTERNO


 GEFERSON FAVARY
 CONTADOR
 CRC PR-058882/0-0



Prefeitura Municipal de Catanduvas-PR
 RELATÓRIO RESUMIDO DA EXECUÇÃO ORÇAMENTÁRIA
DEMONSTRATIVO DAS RECEITAS E DESPESAS COM MANUTENÇÃO E DESENVOLVIMENTO DO ENSINO - MDE
 ORÇAMENTO FISCAL E DA SEGURIDADE SOCIAL
 Janeiro a Agosto 2023/Bimestre Julho-Agosto

RREO - Anexo 8 (LDB, art. 72)

RECEITA RESULTANTE DE IMPOSTOS (arts. 212 e 212-A da Constituição Federal)

Em Reais

RECEITA RESULTANTE DE IMPOSTOS	PREVISÃO ATUALIZADA (a)	RECEITAS REALIZADAS Até o Bimestre (b)
1- RECEITA DE IMPOSTOS		
1.1- Receita Resultante do Imposto sobre a Propriedade Predial e Territorial Urbana - IPTU	3.408.700,00	3.628.755,26
1.2- Receita Resultante do Imposto sobre Transmissão Inter Vivos - ITBI	250.200,00	265.194,75
1.3- Receita Resultante do Imposto sobre Serviços de Qualquer Natureza - ISS	500.000,00	1.393.628,57
1.4- Receita Resultante do Imposto de Renda Retido na Fonte - IRRF	1.307.500,00	1.046.493,86
2- RECEITA DE TRANSFERÊNCIAS CONSTITUCIONAIS E LEGAIS	1.351.000,00	1.123.438,08
2.1- Cota-Parte FPM	46.175.000,00	25.725.755,27
2.1.1- Parcela referente à CF, art. 159, I, alínea b	27.800.000,00	14.579.402,61
2.1.2- Parcela referente à CF, art. 159, I, alíneas d e e	25.800.000,00	13.895.182,27
2.2- Cota-Parte ICMS	2.000.000,00	894.220,34
2.3- Cota-Parte IPI-Exportação	16.500.000,00	9.499.278,94
2.4- Cota-Parte ITR	165.000,00	97.092,92
2.5- Cota-Parte IPVA	210.000,00	9.492,14
2.6- Cota-Parte IOF-Ouro	1.500.000,00	1.540.589,26
2.7- Outras Transferências ou Compensações Financeiras Provenientes de Impostos e Transferências Constitucionais	-	-
3- TOTAL DA RECEITA RESULTANTE DE IMPOSTOS (1 + 2)	49.583.700,00	29.554.510,53
4- TOTAL DESTINADO AO FUNDEB - equivalente a 20% DE ((2.1.1) + (2.2) + (2.3) + (2.4) + (2.5) + (2.7))	8.835.000,00	4.988.306,99
5- VALOR MÍNIMO A SER APLICADO ALEM DO VALOR DESTINADO AO FUNDEB - 6% DE ((2.1.1) + (2.2) + (2.3) + (2.4) + (2.5) + (2.7)) + 25% DE ((1.1) + (1.2) + (1.3) + (1.4) + (2.1.2) + (2.6))	3.560.925,00	2.420.320,65

FUNDEB

RECEITAS DO FUNDEB RECEBIDAS NO EXERCÍCIO	PREVISÃO ATUALIZADA (a)	RECEITAS REALIZADAS Até o Bimestre (b)
6- TOTAL DAS RECEITAS DO FUNDEB RECEBIDAS	8.111.000,00	4.076.398,94
6.1- FUNDEB - Impostos e Transferências de Impostos	8.111.000,00	4.076.398,94
6.1.1- Principal	8.100.000,00	4.056.687,92
6.1.2- Rendimentos de Aplicação Financeira	11.000,00	19.541,02
6.1.3- Ressarcimento de recursos do Fundeb	-	-
6.2- FUNDEB - Complementação da União - VAAF	-	-
6.2.1- Principal	-	-
6.2.2- Rendimentos de Aplicação Financeira	-	-
6.2.3- Ressarcimento de recursos do Fundeb	-	-
6.3- FUNDEB - Complementação da União - VAAT	-	-
6.3.1- Principal	-	-

Prefeitura Municipal de Catanduvas-PR
 RELATÓRIO RESUMIDO DA EXECUÇÃO ORÇAMENTÁRIA
DEMONSTRATIVO DAS RECEITAS E DESPESAS COM MANUTENÇÃO E DESENVOLVIMENTO DO ENSINO - MDE
 ORÇAMENTO FISCAL E DA SEGURIDADE SOCIAL
 Janeiro a Agosto 2023/Bimestre Julho-Agosto

RREO - Anexo 8 (LDB, art. 72)

Em Reais

		FUNDEB			
RECEITAS DO FUNDEB RECEBIDAS NO EXERCÍCIO		PREVISÃO ATUALIZADA (a)		RECEITAS REALIZADAS Até o Bimestre (b)	
6.4-FUNDEB - Complementação da União - VAAF					
6.4.1 - Principal					
6.4.2 - Rendimentos de Aplicação Financeira					
6.4.3 - Ressarcimento de recursos do Fundeb					
7- RESULTADO LÍQUIDO DAS TRANSFERÊNCIAS DO FUNDEB (6.1.1 - 4)¹			(735.000,00)		(814.449,07)

RECURSOS RECEBIDOS EM EXERCÍCIOS ANTERIORES E NÃO UTILIZADOS (SUPERÁVIT)		VALOR
8- TOTAL DOS RECURSOS DE SUPERÁVIT		
8.1- SUPERÁVIT DO EXERCÍCIO IMEDIATAMENTE ANTERIOR		57.166,51
8.2- SUPERÁVIT RESIDUAL DE OUTROS EXERCÍCIOS		57.166,51
9- TOTAL DOS RECURSOS DO FUNDEB DISPONÍVEIS PARA UTILIZAÇÃO (6 + 8)		4.133.588,45

DESPESAS COM RECURSOS DO FUNDEB (Por subfunção)	DOTAÇÃO ATUALIZADA (c)	DESPESAS EMPENHADAS Até o Bimestre (d)	DESPESAS LIQUIDADAS Até o Bimestre (e)	DESPESAS PAGAS Até o Bimestre (f)	INSCRITAS EM RESTOS A PAGAR NÃO PROCESSADOS (g)	DESPESAS LIQUIDADAS / EMPENHADAS EM VALOR SUPERIOR AO TOTAL DAS RECEITAS RECEBIDAS NO EXERCÍCIO (j)
10- TOTAL DAS DESPESAS COM RECURSOS DO FUNDEB						
10.1- PROFISSIONAIS DA EDUCAÇÃO BÁSICA	8.168.166,51	4.041.688,23	4.041.688,23	4.041.688,23	4.041.688,23	
10.1.1 - Educação Infantil	8.168.166,51	4.041.688,23	4.041.688,23	4.041.688,23	4.041.688,23	
10.1.2 - Ensino Fundamental	2.822.000,00	994.061,21	994.061,21	994.061,21	994.061,21	
10.1.3 - Educação de Jovens e Adultos	5.443.666,51	2.983.630,36	2.983.630,36	2.983.630,36	2.983.630,36	
10.1.4 - Educação Especial	45.500,00	32.290,34	32.290,34	32.290,34	32.290,34	
10.1.5 - Administração Geral	57.000,00	31.706,32	31.706,32	31.706,32	31.706,32	
10.2- OUTRAS DESPESAS						
10.2.1 - Educação Infantil	-	-	-	-	-	
10.2.2 - Ensino Fundamental	-	-	-	-	-	
10.2.3 - Educação de Jovens e Adultos	-	-	-	-	-	
10.2.4 - Educação Especial	-	-	-	-	-	
10.2.5 - Administração Geral	-	-	-	-	-	
10.2.6 - Transporte (Escolar)	-	-	-	-	-	
10.2.7 - Outras	-	-	-	-	-	

INDICADORES DO FUNDEB

DESPESAS CUSTEADAS COM RECEITAS DO FUNDEB RECEBIDAS NO EXERCÍCIO	DESPESAS EMPENHADAS Até o Bimestre (d)	DESPESAS LIQUIDADAS Até o Bimestre (e)	DESPESAS PAGAS Até o Bimestre (f)	INSCRITAS EM RESTOS A PAGAR NÃO PROCESSADOS (g)	INSCRITAS EM RESTOS A PAGAR NÃO PROCESSADOS (SEM DISPONIBILIDADE DE CAIXA) (h)	DESPESAS LIQUIDADAS / EMPENHADAS EM VALOR SUPERIOR AO TOTAL DAS RECEITAS RECEBIDAS NO EXERCÍCIO (j)
11- TOTAL DAS DESPESAS CUSTEADAS COM RECURSOS DO FUNDEB RECEBIDAS NO EXERCÍCIO	3.984.521,72	3.984.521,72	3.984.521,72			

Prefeitura Municipal de Catanduvas-PR
 RELATÓRIO RESUMIDO DA EXECUÇÃO ORÇAMENTÁRIA
DEMONSTRATIVO DAS RECEITAS E DESPESAS COM MANUTENÇÃO E DESENVOLVIMENTO DO ENSINO - MDE
 ORÇAMENTO FISCAL E DA SEGURIDADE SOCIAL
 Janeiro a Agosto 2023/Bimestre Julho-Agosto

RREO - Anexo 8 (LDB, art. 72)

INDICADORES DO FUNDEB Em Reais

DESPESAS CUSTEADAS COM RECEITAS DO FUNDEB RECEBIDAS NO EXERCÍCIO	DESPESAS EMPENHADAS Até o Bimestre (e)	DESPESAS LIQUIDADAS Até o Bimestre (e)	DESPESAS PAGAS Até o Bimestre (f)	INSCRITAS EM RESTOS A PAGAR NÃO PROCESSADOS (g)	INSCRITAS EM RESTOS A PAGAR NÃO PROCESSADOS (SEM DISPONIBILIDADE DE CAIXA) (h)	DESPESAS LIQUIDADAS / EMPENHADAS EM VALOR SUPERIOR AO TOTAL DAS RECEITAS RECEBIDAS NO EXERCÍCIO (i)
11.4 - Total das Despesas custeadas com FUNDEB - Complementação da União - VAAF	-	-	-	-	-	-
12. TOTAL DAS DESPESAS DO FUNDEB COM PROFISSIONAIS DA EDUCAÇÃO BÁSICA	3.984.521,72	3.984.521,72	3.984.521,72	-	-	-
13. TOTAL DAS DESPESAS CUSTEADAS COM FUNDEB - COMPLEMENTAÇÃO DA UNIÃO - VAAF APLICADAS NA EDUCAÇÃO INFANTIL	-	-	-	-	-	-
14. TOTAL DAS DESPESAS CUSTEADAS COM FUNDEB - COMPLEMENTAÇÃO DA UNIÃO - VAAF APLICADAS EM DESPESA DE CAPITAL	-	-	-	-	-	-

INDICADORES - Art. 212-A, Inciso XI e § 3º - Constituição Federal*	VALOR EXIGIDO (j)	VALOR APLICADO (k)	VALOR NÃO APLICADO AJUSTE (l)	VALOR NÃO APLICADO APÓS AJUSTE (p)	VALOR CONSIDERADO APÓS DEDUÇÕES (i)	% APLICADO (m)
15- Mínimo de 70% do FUNDEB na Remuneração dos Profissionais da Educação Básica	-	-	-	-	-	-
16- Percentual de 50% da Complementação da União ao FUNDEB (VAAF) na Educação Infantil	-	-	-	-	-	-
17- Mínimo de 15% da Complementação da União ao FUNDEB - VAAF em Despesas de Capital	-	-	-	-	-	-

INDICADOR - Art. 26, § 3º - Lei nº 14.113, de 2020 - (Máximo de 10% de Superávit)*	VALOR MÁXIMO PERMITIDO (n)	VALOR NÃO APLICADO (o)	VALOR DE SUPERÁVIT APLICADO APÓS O PRIMEIRO QUADRIMESTRE (u)	VALOR NÃO APLICADO APÓS O PRIMEIRO QUADRIMESTRE (v)	VALOR TOTAL DE SUPERÁVIT NÃO APLICADO ATÉ O FINAL DO EXERCÍCIO (w)	% NÃO APLICADO (r)
18- Total da Receita Recebida e não Aplicada no Exercício	-	-	-	-	-	-

INDICADOR - Art. 26, § 3º - Lei nº 14.113, de 2020 - (Aplicação do Superávit do Exercício Anterior)*	VALOR DE SUPERÁVIT PERMITIDO NO EXERCÍCIO ANTERIOR (e)	VALOR NÃO APLICADO NO EXERCÍCIO ANTERIOR (h)	VALOR DE SUPERÁVIT APLICADO ATÉ O PRIMEIRO QUADRIMESTRE (u)	VALOR APLICADO APÓS O PRIMEIRO QUADRIMESTRE (v)	VALOR TOTAL DE SUPERÁVIT NÃO APLICADO ATÉ O FINAL DO EXERCÍCIO (w)	VALOR APLICADO ATÉ O PRIMEIRO QUADRIMESTRE QUE INTEGRARÁ O LIMITE CONSTITUCIONAL (x)
19.1- Total das Despesas custeadas com FUNDEB - Impostos e Transferências de Impostos	617.007,94	57.166,51	57.166,51	57.166,51	-	57.166,51
19.2- Total das Despesas custeadas com FUNDEB - Complementação da União (VAAF + VAAF + VAAF)	617.007,94	57.166,51	57.166,51	57.166,51	-	57.166,51

DESPESAS COM AÇÕES TÍPICAS DE MDE - RECEITAS DE IMPOSTOS - EXCETO FUNDEB (Por Subfunção)	DOTAÇÃO ATUALIZADA (c)	DESPESAS EMPENHADAS Até o Bimestre (d)	DESPESAS LIQUIDADAS Até o Bimestre (e)	DESPESAS PAGAS Até o Bimestre (f)	INSCRITAS EM RESTOS A PAGAR NÃO PROCESSADOS (g)
20. TOTAL DAS DESPESAS COM AÇÕES TÍPICAS DE MDE CUSTEADAS COM RECEITAS DE IMPOSTOS	-	-	-	-	-
20.1- Educação Infantil	4.482.244,73	2.822.621,08	2.664.766,19	2.617.167,98	-
20.2- Ensino Fundamental	810.828,77	444.071,38	442.071,38	434.427,85	-
20.3- Educação de Jovens e Adultos	3.667.915,96	2.375.240,90	2.220.036,01	2.180.081,33	-
20.4- Educação Especial	2.000,00	-	-	-	-
20.5- Administração Geral	11.500,00	3.308,80	3.658,80	2.658,80	-
20.6- Transporte (Escolar)	-	-	-	-	-
20.7- Outras	-	-	-	-	-

Prefeitura Municipal de Catanduvas-PR
 RELATÓRIO RESUMIDO DA EXECUÇÃO ORÇAMENTÁRIA
DEMONSTRATIVO DAS RECEITAS E DESPESAS COM MANUTENÇÃO E DESENVOLVIMENTO DO ENSINO - MDE
 ORÇAMENTO FISCAL E DA SEGURIDADE SOCIAL
 Janeiro a Agosto 2023/Bimestre Julho-Agosto

RREO - Anexo 8 (LDB art. 72)

DESPESAS COM MANUTENÇÃO E DESENVOLVIMENTO DO ENSINO - MDE - CUSTEADAS COM RECEITA DE IMPOSTOS E COM RECURSOS DO FUNDEB

Em Reais

DESPESAS COM AÇÕES TÍPICAS DE MDE - RECEITAS DE IMPOSTOS E RECURSOS DO FUNDEB (Por Área de Atuação) ¹	DOTAÇÃO ATUALIZADA (c)	DESPESAS EMPENHADAS Até o Bimestre (d)	DESPESAS LIQUIDADAS Até o Bimestre (e)	DESPESAS PAGAS Até o Bimestre (f)	INSCRITAS EM RESTOS A PAGAR NÃO PROCESSADOS (g)	VALOR
21-1- Educação Infantil	12.650.411,24	6.564.309,31	6.706.454,42	6.656.856,21	-	2.694.765,19
21.1.1- Creche	3.432.828,77	1.438.132,59	1.436.132,59	1.428.489,06	-	4.998.305,99
21.1.2- Pré-escola	3.432.828,77	1.436.132,59	1.436.132,59	1.428.489,06	-	57.166,51
22-2- Ensino Fundamental	9.217.592,47	5.426.176,72	5.270.321,83	5.230.367,15	-	14.000,00
22- TOTAL DAS DESPESAS DE MDE CUSTEADAS COM RECURSOS DE IMPOSTOS = L20(d ou e)	APURAÇÃO DO LIMITE MÍNIMO CONSTITUCIONAL					VALOR
23- TOTAL DAS RECEITAS TRANSFERIDAS AO FUNDEB = (L4)						2.694.765,19
24- (-) RECEITAS DO FUNDEB NÃO UTILIZADAS NO EXERCÍCIO, EM VALOR SUPERIOR A 10% = L18(g)						4.998.305,99
25- VALOR APLICADO ATÉ O PRIMEIRO QUADRIMESTRE QUE INTEGRARÁ O LIMITE CONSTITUCIONAL = L19.1(x)						57.166,51
26- (-) RESTOS A PAGAR NÃO PROCESSADOS INSCRITOS NO EXERCÍCIO SEM DISPONIBILIDADE FINANCEIRA DE RECURSOS DE IMPOSTOS						14.000,00
27- (-) CANCELAMENTO, NO EXERCÍCIO, DE RESTOS A PAGAR INSCRITOS COM DISPONIBILIDADE FINANCEIRA DE RECURSOS DE IMPOSTOS VINCULADOS AO ENSINO = (L30.1(a)) + L30.2(a))						7.676.239,69
28- TOTAL DAS DESPESAS PARA FINS DE LIMITE (22 + 23 - 24 + 25 - 26 - 27)						7.676.239,69

APURAÇÃO DO LIMITE MÍNIMO CONSTITUCIONAL**

29- APLICAÇÃO EM MDE SOBRE A RECEITA RESULTANTE DE IMPOSTOS	VALOR EXIGIDO (z)	VALOR APLICADO (aa)	% APLICADO (ab)
	8.285.696,89	7.676.239,69	25,97

RESTOS A PAGAR INSCRITOS EM EXERCÍCIOS ANTERIORES DE DESPESAS CONSIDERADAS PARA CUMPRIMENTO DO LIMITE*

30- RESTOS A PAGAR DE DESPESAS COM MDE	SALDO INICIAL (ac)	RP LIQUIDADOS (ad)	RP PAGOS (ae)	RP CANCELADOS (af)	SALDO FINAL (ag) = (ac) - (ad) - (ae) - (af)
30.1 - Excedidas com Recursos de Impostos e Transferências de Impostos	335.929,64	286.876,59	321.929,64	14.000,00	-
30.2 - Excedidas com Recursos do FUNDEB - Impostos	280.965,24	191.912,19	246.965,24	14.000,00	-
30.3 - Excedidas com Recursos do FUNDEB - Complementação da União (VAAT + VAAF + VAAR)	74.964,40	74.964,40	74.964,40	-	-

OUTRAS INFORMAÇÕES PARA CONTROLE

RECEITAS ADICIONAIS PARA FINANCIAMENTO DO ENSINO	PREVISÃO ATUALIZADA (a)	RECEITAS REALIZADAS Até o Bimestre (b)
31- TOTAL DAS RECEITAS ADICIONAIS PARA FINANCIAMENTO DO ENSINO	1.047.200,00	752.981,17
31.1- RECEITA DE TRANSFERÊNCIAS DO FNDE (INCLUINDO RENDIMENTOS DE APLICAÇÃO FINANCEIRA)	758.700,00	538.687,18
31.1.1- Salário-Educação	495.500,00	371.407,08
31.1.2- PDDE	-	-
31.1.3- PNAE	130.600,00	93.951,84
31.1.4- PNAIE	130.600,00	63.393,72
31.1.5- Outras Transferências do FNDE	-	-

Prefeitura Municipal de Catanduvas-PR
 RELATÓRIO RESUMIDO DA EXECUÇÃO ORÇAMENTÁRIA
DEMONSTRATIVO DAS RECEITAS E DESPESAS COM MANUTENÇÃO E DESENVOLVIMENTO DO ENSINO - MDE
 ORÇAMENTO FISCAL E DA SEGURIDADE SOCIAL
 Janeiro a Agosto 2023/Bimestre Julho-Agosto

RREO - Anexo 8 (LDB art. 72)

OUTRAS INFORMAÇÕES PARA CONTROLE							Em Reais
RECEITAS ADICIONAIS PARA FINANCIAMENTO DO ENSINO	PREVISÃO ATUALIZADA (a)	RECEITAS REALIZADAS Até o Bimestre (b)					
31.4 - RECEITA DE OPERAÇÕES DE CRÉDITO VINCULADAS À EDUCAÇÃO							
31.5 - OUTRAS RECEITAS PARA FINANCIAMENTO DO ENSINO	290.600,00					214.193,99	
OUTRAS DESPESAS COM EDUCAÇÃO (Por Subfunção)*							
32 - TOTAL DAS DESPESAS COM AÇÕES TÍPICAS DE MDE CUSTEADAS COM DEMAIS RECEITAS							
32.1 - EDUCAÇÃO INFANTIL	2.096.614,41	1.604.074,92	1.346.419,11	1.341.693,69			
32.2 - ENSINO FUNDAMENTAL	33.635,75	33.635,75	4.728,01	1.002,89			
32.3 - ENSINO MÉDIO	1.030.289,03	743.960,00	534.229,43	634.229,43			
32.4 - ENSINO SUPERIOR	-	-	-	-			
32.5 - ENSINO PROFISSIONAL	-	-	-	-			
32.6 - EDUCAÇÃO DE JOVENS E ADULTOS	500,00	-	-	-			
32.7 - EDUCAÇÃO ESPECIAL	500,00	-	-	-			
32.8 - OUTRAS	1.030.609,63	826.479,17	806.461,67	806.461,67			
TOTAL GERAL DAS DESPESAS COM EDUCAÇÃO							
33 - TOTAL GERAL DAS DESPESAS COM EDUCAÇÃO (10 + 20 + 32)							
33.1 - Despesas Correntes	14.746.925,66	8.468.384,23	8.051.873,53	8.000.549,90			
33.1.1 - Pessoal Ativo	13.937.008,38	7.847.468,31	7.710.357,21	7.659.790,36			
33.1.2 - Pessoal Inativo	9.809.211,24	4.962.589,08	4.962.589,08	4.962.589,08			
33.1.3 - Transferências às instituições comunitárias, confessionais ou filantrópicas sem fins lucrativos	-	-	-	-			
33.1.4 - Outras Despesas Correntes	4.127.797,14	2.884.879,23	2.747.768,13	2.697.201,28			
33.2 - Despesas de Capital	808.917,27	620.915,92	341.516,32	340.759,54			
33.2.1 - Transferências às instituições comunitárias, confessionais ou filantrópicas sem fins lucrativos	-	-	-	-			
33.2.2 - Outras Despesas de Capital	808.917,27	620.915,92	341.516,32	340.759,54			
CONTROLE DA DISPONIBILIDADE FINANCEIRA E CONCILIAÇÃO BANCÁRIA							
34 - DISPONIBILIDADE FINANCEIRA EM 31 DE DEZEMBRO DE 2022							
35 - (+) INGRESSO DE RECURSOS ATÉ O BIMESTRE (orçamentário)							
36 - (-) PAGAMENTOS EFETUADOS ATÉ O BIMESTRE (orçamentário e restos a pagar)							
37 - (=) DISPONIBILIDADE FINANCEIRA ATÉ O BIMESTRE							
38 - (+) AJUSTES POSITIVOS (RETENÇÕES E OUTROS VALORES EXTRAORÇAMENTÁRIOS)							
39 - (-) AJUSTES NEGATIVOS (OUTROS VALORES EXTRAORÇAMENTÁRIOS)							
	FUNDEB (ain)						
	132.526,14					627.264,39	
	4.076.386,94					371.407,08	
	4.116.662,63					499.871,22	
	92.272,45					498.800,25	

[Assinatura]
 O. B. Dupin

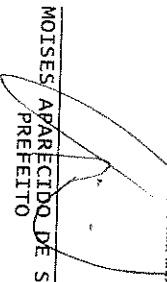
Prefeitura Municipal de Catanduvas-PR
RELATÓRIO RESUMIDO DA EXECUÇÃO ORÇAMENTÁRIA
DEMONSTRATIVO DAS RECEITAS E DESPESAS COM MANUTENÇÃO E DESENVOLVIMENTO DO ENSINO - MDE
ORÇAMENTO FISCAL E DA SEGURIDADE SOCIAL
 Janeiro a Agosto 2023/Bimestre Julho-Agosto


RREO - Anexo 8 (LDB art. 72)


CONTROLE DA DISPONIBILIDADE FINANCEIRA E CONCILIAÇÃO BANCÁRIA		FUNDEB (R\$)	SALÁRIO EDUCAÇÃO (R\$)
40 - (-) SALDO FINANCEIRO CONCILIADO (Saldo Bancário)		92.272,45	498.800,25


Em Reais

- 1 Os valores informados devem corresponder ao efetivamente transferido. Os percentuais correspondem ao disposto na legislação.
- 2 Limites mínimos anuais a serem cumpridos no encerramento do exercício.
- 3 Art. 25, § 3º, Lei 14.113/2020 - Até 10% (dez por cento) dos recursos recebidos a conta dos Fundos, inclusive relativos à complementação da União, nos termos do § 2º do art. 16 desta Lei, poderão ser utilizados no primeiro quadrimestre do exercício imediatamente subsequente, mediante abertura de crédito adicional.
- 4 Os valores referentes à parcela dos Restos a Pagar inscritos sem disponibilidade financeira vinculada à educação deverão ser informados somente no RREO do último bimestre do exercício.
- 5 As linhas representam áreas da atuação e não correspondem exatamente às subfunções da Função Educação. As despesas classificadas nos demais subfunções típicas e nas subfunções atípicas deverão ser rateadas para essas áreas de atuação.
- 6 As linhas representam áreas da atuação e não correspondem exatamente às subfunções da Função Educação. As despesas classificadas nos demais subfunções típicas e nas subfunções atípicas deverão ser rateadas para essas áreas de atuação.
- 7 Valor inscrito em RPNP sem disponibilidade de caixa, que não será considerado na apuração dos indicadores e limites. Para as linhas 15, 16 e 17, deverá ser comparado o total inscrito em RPNP com a disponibilidade de caixa por fonte de recursos. Para a linha 14, deverá ser verificada a diferença entre a disponibilidade nas Fontes do Fundeb e os RPNP referentes a essas despesas. Para a linha 14, deverá ser verificada a diferença entre as disponibilidades na Fonte VAAIT e os RPNP dessas despesas.
- 8 Controle da execução de restos a pagar considerados no cumprimento do limite mínimo dos exercícios anteriores.
- 9 Nesta coluna não devem ser informados valores inferiores a 0 (zero).


 MOISES APARECIDO DE SOUZA
 PREFEITO


 OZIEL DE OLIVEIRA
 SECRETÁRIO DE FINANÇAS


 EDILSON MALAVSKI
 CONTROLE INTERNO


 GEFERSON PAVAN
 CONTADOR
 CRC PR-058882/0-0

RREO – ANEXO XII (LC nº 141/2012 art.35)

RECEITAS RESULTANTES DE IMPOSTOS E TRANSFERÊNCIAS CONSTITUCIONAIS E LEGAIS	PREVISÃO INICIAL	PREVISÃO ATUALIZADA (a)	RECEITAS REALIZADAS	
			Até o Bimestre (b)	% (b/a) x 100
RECEITA DE IMPOSTOS (I)				
Receita Resultante do Imposto Predial e Territorial Urbano - IPTU	3.408.700,00	3.408.700,00	3.828.765,26	112,32
Receita Resultante do Imposto sobre Transmissão Inter-Vivos - ITBI	250.200,00	250.200,00	265.194,75	106,99
Receita Resultante do Imposto sobre Serviços de Qualquer Natureza - ISS	500.000,00	500.000,00	1.393.628,57	278,73
Receita Resultante do Imposto sobre a Renda e Proventos de Qualquer Natureza Retido na Fonte - IRRF	1.307.500,00	1.307.500,00	1.046.493,86	80,04
RECEITA DE TRANSFERÊNCIAS CONSTITUCIONAIS E LEGAIS (II)				
Cota-Parte FPM	1.351.000,00	1.351.000,00	1.123.438,08	83,16
Cota-Parte ITR	44.175.000,00	44.175.000,00	24.841.534,93	56,23
Cota-Parte IPTU	25.800.000,00	25.800.000,00	13.695.182,27	53,08
Cota-Parte IPVA	210.000,00	210.000,00	9.452,14	4,50
Cota-Parte ICMS	1.500.000,00	1.500.000,00	1.540.589,26	102,71
Cota-Parte IPI-Exportação	16.500.000,00	16.500.000,00	9.499.218,34	57,57
Outras Transferências ou Compensações Financeiras Provenientes de Impostos e Transferências Constitucionais	165.000,00	165.000,00	97.092,92	58,84
TOTAL DAS RECEITAS RESULTANTES DE IMPOSTOS E TRANSFERÊNCIAS CONSTITUCIONAIS E LEGAIS - (II) = (I) + (II)	47.583.700,00	47.583.700,00	28.670.290,19	60,25

DESPESAS COM AÇÕES E SERVIÇOS PÚBLICOS DE SAÚDE (ASPS) – POR SUBFUNÇÃO E CATEGORIA ECONÔMICA	DOTAÇÃO INICIAL	DOTAÇÃO ATUALIZADA (c)	DESPESAS EMPENHADAS		DESPESAS LIQUIDADAS		DESPESAS PAGAS	
			Até o bimestre (d)	% (d/c) x 100	Até o bimestre (e)	% (e/c) x 100	Até o bimestre (f)	% (f/c) x 100
ATENÇÃO BÁSICA (IV)								
Despesas Correntes	10.363.080,00	10.631.971,53	6.412.508,05	60,31	5.336.427,98	50,19	5.208.972,43	48,99
Despesas de Capital	9.997.094,00	10.015.985,53	6.117.576,88	61,08	5.049.937,98	50,42	4.922.482,43	49,15
ASSISTÊNCIA HOSPITALAR E AMBULATORIAL (V)								
Despesas Correntes	365.986,00	615.986,00	294.931,17	47,88	286.490,00	46,51	286.490,00	46,51
Despesas de Capital	-	-	-	-	-	-	-	-
SUPORTE PROFILÁTICO E TERAPÊUTICO (VI)								
Despesas Correntes	-	-	-	-	-	-	-	-
Despesas de Capital	-	-	-	-	-	-	-	-
VIGILÂNCIA SANITÁRIA (VII)								
Despesas Correntes	7.500,00	7.500,00	-	-	-	-	-	-
Despesas de Capital	7.500,00	7.500,00	-	-	-	-	-	-
VIGILÂNCIA EPIDEMIOLÓGICA (VIII)								
Despesas Correntes	49.000,00	55.108,47	41.264,12	74,88	41.264,12	74,88	41.264,12	74,88
Despesas de Capital	49.000,00	55.108,47	41.264,12	74,88	41.264,12	74,88	41.264,12	74,88
ALIMENTAÇÃO E NUTRIÇÃO (IX)								
Despesas Correntes	-	-	-	-	-	-	-	-
Despesas de Capital	-	-	-	-	-	-	-	-
OUTRAS SUBFUNÇÕES (X)								
Despesas Correntes	-	-	-	-	-	-	-	-

FONTE: GOVBR - Responsabilidade Fiscal, Gabinete do Prefeito, 18/Sau/2023, 13h e 51m.

RREO – ANEXO XII (LC nº 141/2012 art.35)

DESPESAS COM AÇÕES E SERVIÇOS PÚBLICOS DE SAÚDE (ASPS) – POR SUBFUNÇÃO E CATEGORIA ECONÔMICA	DOTAÇÃO INICIAL	DOTAÇÃO ATUALIZADA (c)	DESPESAS EMPENHADAS		DESPESAS LIQUIDADAS		DESPESAS PAGAS	
			Até o bimestre (d)	% (d/c) x 100	Até o bimestre (e)	% (e/c) x 100	Até o bimestre (f)	% (f/c) x 100
Despesas de Capital								
TOTAL (X) = (IV + V + VI + VII + VIII + IX + X)	10.419.580,00	10.694.580,00	6.453.772,17	60,35	5.377.692,10	50,28	5.250.236,55	49,09

APURAÇÃO DO CUMPRIMENTO DO LIMITE MÍNIMO PARA APLICAÇÃO EM ASPS

Total das Despesas com ASPS (XII) = (X)								
(-) Restos a Pagar Não Processados Inscrições Indevidamente no Exercício sem Disponibilidade Financeira (XIII)¹								
(-) Despesas Custeadas com Recursos Vinculados à Parcela do Percentual Mínimo que não foi Aplicada em ASPS em Exercícios Anteriores (XIV)²								
(-) VALOR APLICADO EM ASPS (XVI) = (XII - XIII - XIV - XV)			6.453.772,17		5.377.692,10			5.250.236,55
Despesa Mínima a ser Aplicada em ASPS (XVII) = (III) x 15% (LC 141/2012)			6.453.772,17		5.377.692,10			5.250.236,55
Despesa Mínima a ser Aplicada em ASPS (XVIII) = (III) x % (Lei Orgânica Municipal)								4.300.543,53
Diferença entre o Valor Aplicado e a Despesa Mínima a ser Aplicada (XVIII) = (XVI) (a ou e) - (XVII)¹								4.300.543,53
Limite não Cumprido (XX) = (XVIII) (Quando valor for inferior a zero)								1.077.148,57
PERCENTUAL DA RECEITA DE IMPOSTOS E TRANSFERÊNCIAS CONSTITUCIONAIS E LEGAIS APLICADO EM ASPS (XVII) / III) * 100 (mínimo de 15% conforme LC nº 141/2012 ou % da Lei Orgânica Municipal)								9,49 693,02
								18,76

CONTROLE DO VALOR REFERENTE AO PERCENTUAL MÍNIMO NÃO CUMPRIDO EM EXERCÍCIOS ANTERIORES PARA FINS DE APLICAÇÃO DOS RECURSOS VINCULADOS CONFORME ARTIGOS 25 E 26 DA LC 141/2012

Diferença de limite não cumprido em 2023 (saldo final = XIXd)	Saldo Inicial (no exercício atual) (h)	LIMITE NÃO CUMPRIDO			Saldo Final (não aplicado)¹ (i) = (h - (j ou k))
		Despesas Custeadas no Exercício de Referência	Liquidadas (j)	Pagas (k)	
Diferença de limite não cumprido em 2022 (saldo inicial igual ao saldo final do demonstrativo do exercício anterior)					
Diferença de limite não cumprido em Exercícios Anteriores (saldo inicial igual ao saldo final do demonstrativo do exercício anterior)					
TOTAL DA DIFERENÇA DE LIMITE NÃO CUMPRIDO EM EXERCÍCIOS ANTERIORES (XX)					

EXECUÇÃO DE RESTOS A PAGAR

EXERCÍCIO DO EMPENHO²	Valor Mínimo para aplicação em ASPS (m)	Valor aplicado em ASPS no exercício (n)	Valor aplicado além do limite mínimo (o) = (n - m), se < 0, então (o) = 0	Total Inscrito em RP no exercício (p)	RPPR inscritos Indevidamente no Exercício sem Disponibilidade Financeira q = (XIIIId)	Valor inscrito em RP considerado no Limite (r) = (p - (o + q)) se < 0, então (r) = (0)	Total de RP pagos (s)	Total de RP a pagar (t) = (p) - (s) - (u)	Total de RP cancelados ou prescritos (u)	Diferença entre o valor aplicado além do limite e o total de RP cancelados (v) = ((o + q) - u)
Empenhos de 2023	4.300.543,53	5.377.692,10	1.077.148,57							1.077.148,57
Empenhos de 2021	-	-	-	-	-	-	-	-	-	-
Empenhos de 2020	-	-	-	-	-	-	-	-	-	-

FONTE: GOVBR - Responsabilidade Fiscal, Gabinete do Prefeito, 16/08/2023, 13h e 51m.

EXECUÇÃO DE RESTOS A PAGAR										
EXERCÍCIO DO EMPENHO	Valor Mínimo para aplicação em ASPS (m)	Valor aplicado em ASPS no exercício (n)	Valor aplicado além do limite mínimo (o) = (n - m), se < 0, então (o) = 0	Total inscrito em RP no exercício (p)	RP/IN inscritos indevidamente no Exercício sem Disponibilidade Financeira q = (XIII)d	Valor inscrito em RP considerado no Limite (r) = (p - o + q), se < 0, então (r) = (o)	Total de RP pagos (s)	Total de RP a pagar (t) = (p) - (s) - (u)	Total de RP cancelados ou prescritos (u)	Diferença entre o valor aplicado além do limite e o total de RP cancelados (v) = ((o + q) - u)
Empenhos de 2019 e anteriores	-	-	-	-	-	-	-	-	-	-
TOTAL DOS RESTOS A PAGAR CANCELADOS OU PRESCRITOS ATÉ O FINAL DO EXERCÍCIO ATUAL QUE AFETARAM O CUMPRIMENTO DO LIMITE (XXI)										
TOTAL DOS RESTOS A PAGAR CANCELADOS OU PRESCRITOS ATÉ O FINAL DO EXERCÍCIO ANTERIOR QUE AFETARAM O CUMPRIMENTO DO LIMITE (XXII)										
TOTAL DOS RESTOS A PAGAR CANCELADOS OU PRESCRITOS NO EXERCÍCIO ATUAL QUE AFETARAM O CUMPRIMENTO DO LIMITE (XXIII) = (XXI - XXII)										

CONTROLE DE RESTOS A PAGAR CANCELADOS OU PRESCRITOS CONSIDERADOS PARA FINS DE APLICAÇÃO DA DISPONIBILIDADE DE CAIXA CONFORME ARTIGO 245 1º e 2º DA LC 141/2012	Restos a pagar cancelados ou prescritos em 2023 a serem compensados (XXIV) (saldo inicial = XXIII)	Restos a pagar cancelados ou prescritos em 2022 a serem compensados (XXV) (saldo inicial igual ao saldo final do demonstrativo de exercício anterior)	Restos a pagar cancelados ou prescritos em exercícios anteriores a serem compensados (XXVI) (saldo inicial igual ao saldo final do demonstrativo de exercício anterior)	TOTAL DE RESTOS A PAGAR CANCELADOS OU PRESCRITOS A COMPENSAR (XXVII)	RESTOS A PAGAR CANCELADOS OU PRESCRITOS			
					Saldo Inicial (w)	Despesas Custeadas no Exercício de Referência	Saldo Final (não aplicado)1 (aa) = (w - (x ou y))	
					Empenhadas (x)	Liquidadas (y)	Pagas (z)	
	2.210,39	2.210,39	-	2.210,39	-	-	-	2.210,39
	2.210,39	-	-	2.210,39	-	-	-	2.210,39

RECEITAS ADICIONAIS PARA O FINANCIAMENTO DA SAÚDE NÃO COMPUTADAS NO CÁLCULO DO MÍNIMO	RECEITAS DE TRANSFERÊNCIAS PARA A SAÚDE (XXVIII)	PROVENIENTE DA UNIÃO	PROVENIENTE DOS ESTADOS	PROVENIENTE DE OUTROS MUNICÍPIOS	RECEITA DE OPERAÇÕES DE CRÉDITO INTERNAS E EXTERNAS VINCULADAS A SAÚDE (XXIX)	OUTRAS RECEITAS (XXX)	TOTAL DE RECEITAS ADICIONAIS PARA FINANCIAMENTO DA SAÚDE (XXXI) = (XXVIII + XXIX + XXX)	PREVISÃO INICIAL	PREVISÃO ATUALIZADA (a)	RECEITAS REALIZADAS	
										Até o Bimestre (b)	% (b/a) x 100
	84.176,00	11.000,00	73.176,00	-	-	-	1.100,00	856.816,00	1.209.969,14	15.372,94	1,397,54
	11.000,00	792.540,00	73.176,00	-	-	-	1.100,00	856.816,00	966.189,04	112,47	13,12
	73.176,00	73.176,00	73.176,00	-	-	-	1.100,00	856.816,00	243.252,41	527,69	332,42
	-	-	-	-	-	-	1.100,00	856.816,00	-	-	-
	1.100,00	-	-	-	-	-	1.100,00	856.816,00	15.372,94	1,397,54	143,01
	85.276,00	-	-	-	-	-	85.276,00	856.816,00	1.225.342,08	1.225.342,08	143,01

DESPESAS COM SAÚDE POR SUBFUNÇÕES E CATEGORIA ECONÔMICA NÃO COMPUTADAS NO CÁLCULO DO MÍNIMO	ATENÇÃO BÁSICA (XXXII)	DOTAÇÃO INICIAL	DOTAÇÃO ATUALIZADA (c)	DESPESAS EMPENHADAS		DESPESAS LIQUIDADAS		DESPESAS PAGAS	
				Até o bimestre (d)	% (d/c) x 100	Até o bimestre (e)	% (e/c) x 100	Até o bimestre (f)	% (f/c) x 100
Despesas Correntes	1.119.564,00	1.119.564,00	2.367.889,19	1.893.804,64	79,98	1.703.496,70	71,94	1.402.469,97	68,23
Despesas de Capital	1.119.564,00	1.119.564,00	1.426.349,19	1.221.354,93	85,63	1.125.840,37	78,83	1.098.969,57	77,05
	-	-	941.540,00	672.449,71	71,42	577.656,33	61,35	303.500,40	32,23

FONTE: GOVER - Responsabilidade Fiscal, Gabinete do Prefeito, 18/Saiz/2023, 13h e 51m.

DESPESAS COM SAÚDE POR SUBFUNÇÕES E CATEGORIA ECONÔMICA NÃO COMPUTADAS NO CÁLCULO DO MÍNIMO	DOTAÇÃO INICIAL	DOTAÇÃO ATUALIZADA (c)	DESPESAS EMPENHADAS		DESPESAS LIQUIDADAS		DESPESAS PAGAS	
			Até o bimestre (d)	% (d/c) x 100	Até o bimestre (e)	% (e/c) x 100	Até o bimestre (f)	% (f/c) x 100
			DESPESAS EMPENHADAS		DESPESAS LIQUIDADAS		DESPESAS PAGAS	
				% (d/c) x 100		% (e/c) x 100		% (f/c) x 100
ASSISTÊNCIA HOSPITALAR E AMBULATORIAL (XXXIII)	263.028,00	263.028,00	175.352,00	66,67	-	-	-	-
Despesas Correntes	263.028,00	263.028,00	175.352,00	66,67	-	-	-	-
Despesas de Capital	-	-	-	-	-	-	-	-
SUPORTE PROFILÁTICO E TERAPÊUTICO (XXXIV)	-	-	-	-	-	-	-	-
Despesas Correntes	-	-	-	-	-	-	-	-
Despesas de Capital	-	-	-	-	-	-	-	-
VIGILÂNCIA SANITÁRIA (XXXV)	42.000,00	64.715,13	25.836,88	39,92	23.057,38	35,63	23.057,38	35,63
Despesas Correntes	42.000,00	64.715,13	25.836,88	39,92	23.057,38	35,63	23.057,38	35,63
Despesas de Capital	-	-	-	-	-	-	-	-
VIGILÂNCIA EPIDEMIOLÓGICA (XXXVI)	138.000,00	152.202,48	97.783,83	64,25	97.783,83	64,25	97.783,83	64,25
Despesas Correntes	138.000,00	152.202,48	97.783,83	64,25	97.783,83	64,25	97.783,83	64,25
Despesas de Capital	-	-	-	-	-	-	-	-
ALIMENTAÇÃO E NUTRIÇÃO (XXXVII)	-	-	-	-	-	-	-	-
Despesas Correntes	-	-	-	-	-	-	-	-
Despesas de Capital	-	-	-	-	-	-	-	-
OUTRAS SUBFUNÇÕES (XXXVIII)	-	-	-	-	-	-	-	-
Despesas Correntes	-	-	-	-	-	-	-	-
Despesas de Capital	-	-	-	-	-	-	-	-
TOTAL DAS DESPESAS NÃO COMPUTADAS NO CÁLCULO DO MÍNIMO (XXXIX) = (XXXII + XXXIII + XXXIV + XXXV + XXXVI + XXXVII + XXXVIII)	1.562.592,00	2.847.834,80	2.192.777,35	77,00	1.824.337,91	64,05	1.523.311,18	53,48
DESPESAS TOTAIS COM SAÚDE								
ATENÇÃO BÁSICA (XI) = (IV + XXXII)	11.482.644,00	12.999.860,72	8.306.312,89	63,90	7.039.924,68	54,15	6.611.442,40	50,96
ASSISTÊNCIA HOSPITALAR E AMBULATORIAL (XII) = (V + XXXIII)	263.028,00	263.028,00	175.352,00	66,67	-	-	-	-

FONTE: GOVBR - Responsabilidade Fiscal, Gabinete do Prefeito, 18/Set/2023, 13h e 51m.

Demonstrativo das Receitas e Despesas com Ações e Serviços Públicos de Saúde
Orçamento Fiscal e da Seguridade Social
Janeiro a Agosto 2023/Bimestre Julho-Agosto


RREO – ANEXO XII (LC nº 141/2012 art.35)


DESPESAS TOTAIS COM SAÚDE	DOTAÇÃO INICIAL	DOTAÇÃO ATUALIZADA (c)	DESPESAS EMPENHADAS		DESPESAS LIQUIDADAS		DESPESAS PAGAS	
			Até o bimestre (d)	% (d/c) x 100	Até o bimestre (e)	% (e/c) x 100	Até o bimestre (f)	% (f/c) x 100
SUPORTE PROFILÁTICO E TERAPÊUTICO (XLIJ) = (VI + XXXIV)	-	-	-	-	-	-	-	-
VIGILÂNCIA SANITÁRIA (XLII) = (VII + XXXV)	49.500,00	72.215,13	25.838,88	35,78	23.057,38	31,93	23.057,38	31,93
VIGILÂNCIA EPIDEMIOLÓGICA (XLIV) = (VIII + XXXVI)	187.000,00	207.310,95	139.047,95	67,07	139.047,95	67,07	139.047,95	67,07
ALIMENTAÇÃO E NUTRIÇÃO (XLV) = (XIX + XXXVII)	-	-	-	-	-	-	-	-
OUTRAS SUBFUNÇÕES (XLVI) = (X + XXXVIII)	-	-	-	-	-	-	-	-
TOTAL DAS DESPESAS COM SAÚDE (XLVII) = (XI + XXXIX)	11.982.172,00	13.542.414,80	8.046.549,52	63,85	7.202.090,01	53,18	6.773.547,79	50,02

Notas:

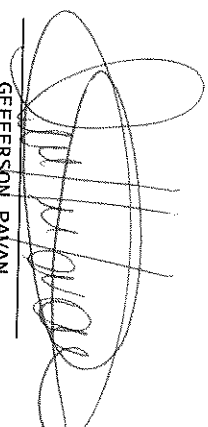
1 Nos cinco primeiros bimestres do exercício, o acompanhamento será feito com base na despesa liquidada. No último bimestre do exercício, o valor deverá corresponder ao total da despesa empenhada.

2 Até o exercício de 2018, o controle da execução dos restos a pagar considerava apenas os valores dos restos a pagar não processados. A partir do exercício de 2019, o controle da execução dos restos a pagar considera os restos a pagar processados e não processados.


MOISES APARECIDO DE SOUZA
PREFEITO


OZIEL DE OLIVEIRA
SECRETÁRIO DE FINANÇAS


EDILSON MALAVSKI
CONTROLE INTERNO


GEFFERSON PAVAN
CONTADOR