



MUNICÍPIO DE CATANDUVAS

LEI Nº 299/2023

Autoriza o Executivo Municipal a proceder a **compatibilização** do Plano Plurianual para o período de 2022 a 2025 com a LDO 2024 por ocasião da elaboração da LOA 2024 e dá outras providências.

A Camara Municipal de Catanduvas, Estado do Paraná, aprovou e o Prefeito Municipal sanciona a seguinte Lei.

Art. 1º. Fica o chefe do Poder Executivo autorizado a proceder as alterações junto ao Plano Plurianual – PPA 2022-2025, nos termos do art. 4º da Lei nº 186/2021, junto aos anexos I, II, III e IV, que estabelecem para o ano de 2022 a 2025 os programas com seus respectivos objetivos, indicadores, ações, produtos, metas e respectivas estimativas de custos, para as despesas de capital e outras delas decorrentes e para as relativas aos programas de duração continuada, bem como da meta da receita, a fim garantir a compatibilização com a LDO (Lei de Diretrizes Orçamentárias) para o exercício de 2024 (Lei nº 276/2023), tudo em função da elaboração da LOA (Lei Orçamentária Anual) para o exercício de 2024, passando a vigorar as referidas leis e anexos com as alterações de que tratam esta Lei.

Art. 2º. Todos os anexos das Leis Municipais (186/2021 – PPA 2022-2025 e 276/2023 – LDO-2024), são partes integrantes desta lei de compatibilização.

Art. 3º. Esta Lei entrará em vigor na data de sua publicação, revogadas as disposições em contrário.

Gabinete do Prefeito Municipal de Catanduvas,
Estado do Paraná, 15 de dezembro de 2023.

MOISES APARECIDO DE SOUZA
Prefeito Municipal

Fone/Fax (45) 3234-8500
E-mail: gabinete@catanduvas.pr.gov.br

Av. dos Pioneiros, 500 - Centro
CEP 85470-000 - Catanduvas - PR

Estimativa das Receitas Orçamentárias

Situação: Aprovada na Íntegra
Unidade Gestora: CONSOLIDADO

Fundamento Legal: 299

Data: 19/12/2023

Tipo: Lei

Especificação	2022		2023		Receitas Previstas 2024		2025		Total
	Direta	Indireta	Direta	Indireta	Direta	Indireta	Direta	Indireta	
Receitas Correntes									
1.0.0.0.0.0.0.00.00.00.00	47.491.959,00	-	66.854.170,00	-	71.962.850,00	-	53.978.906,00	-	240.297.885,00
1.1.0.0.0.0.0.00.00.00.00	3.454.105,00	-	3.795.208,00	-	6.852.589,00	-	4.169.272,00	-	18.271.174,00
1.1.1.0.0.0.0.00.00.00.00	2.766.305,00	-	3.458.700,00	-	5.957.389,00	-	3.308.300,00	-	15.490.694,00
1.1.1.2.00.0.0.00.00.00.00	733.190,00	-	800.200,00	-	1.854.300,00	-	822.600,00	-	4.210.290,00
1.1.1.2.50.0.1.00.00.00.00	257.000,00	-	300.200,00	-	354.000,00	-	312.600,00	-	1.223.800,00
1.1.1.2.50.0.1.00.00.00.00	210.000,00	-	250.000,00	-	300.000,00	-	256.000,00	-	1.016.000,00
1.1.1.2.50.0.2.00.00.00.00	2.000,00	-	2.200,00	-	3.000,00	-	2.600,00	-	9.800,00
1.1.1.2.50.0.3.00.00.00.00	30.000,00	-	32.000,00	-	34.000,00	-	36.000,00	-	132.000,00
1.1.1.2.50.0.4.00.00.00.00	15.000,00	-	16.000,00	-	17.000,00	-	18.000,00	-	66.000,00
1.1.1.2.53.0.0.00.00.00.00	476.190,00	-	500.000,00	-	1.500.300,00	-	510.000,00	-	2.986.490,00
1.1.1.2.53.0.1.00.00.00.00	476.190,00	-	500.000,00	-	1.500.000,00	-	510.000,00	-	2.986.190,00
1.1.1.2.53.0.2.00.00.00.00	-	-	-	-	100,00	-	-	-	100,00
1.1.1.2.53.0.3.00.00.00.00	-	-	-	-	100,00	-	-	-	100,00
1.1.1.2.53.0.4.00.00.00.00	-	-	-	-	100,00	-	-	-	100,00
1.1.1.3.00.0.0.00.00.00.00	826.115,00	-	1.351.000,00	-	2.380.089,00	-	977.000,00	-	5.534.204,00
1.1.1.3.03.0.0.00.00.00.00	826.115,00	-	1.351.000,00	-	2.380.089,00	-	977.000,00	-	5.534.204,00
1.1.1.3.03.0.1.00.00.00.00	770.090,00	-	1.323.000,00	-	1.953.000,00	-	941.000,00	-	4.987.000,00
1.1.1.3.03.1.1.00.00.00.00	770.000,00	-	1.323.000,00	-	1.953.000,00	-	941.000,00	-	4.987.000,00
1.1.1.3.03.4.0.00.00.00.00	56.115,00	-	28.000,00	-	427.089,00	-	36.000,00	-	547.204,00
1.1.1.3.03.4.1.00.00.00.00	56.115,00	-	28.000,00	-	427.089,00	-	36.000,00	-	547.204,00
1.1.1.4.00.0.0.00.00.00.00	1.207.000,00	-	1.307.500,00	-	1.723.000,00	-	1.508.700,00	-	5.746.200,00
1.1.1.4.51.0.0.00.00.00.00	1.207.000,00	-	1.307.500,00	-	1.723.000,00	-	1.508.700,00	-	5.746.200,00
1.1.1.4.51.1.0.00.00.00.00	1.207.000,00	-	1.307.500,00	-	1.723.000,00	-	1.508.700,00	-	5.746.200,00
1.1.1.4.51.1.1.00.00.00.00	1.200.000,00	-	1.300.000,00	-	1.700.000,00	-	1.500.000,00	-	5.700.000,00
1.1.1.4.51.1.2.00.00.00.00	2.000,00	-	2.200,00	-	5.000,00	-	2.800,00	-	11.800,00
1.1.1.4.51.1.3.00.00.00.00	4.000,00	-	4.200,00	-	15.000,00	-	4.800,00	-	28.000,00
1.1.1.4.51.1.4.00.00.00.00	1.000,00	-	1.100,00	-	3.000,00	-	1.300,00	-	6.400,00

Estimativa das Receitas Orçamentárias

Situação: Aprovada na Integridade Gestora: CONSOLIDADO

Fundamento Legal: 299

Data: 19/12/2023

Tipo: Lei

Especificação	2022		2023		2024		2025		Total
	Direta	Indireta	Direta	Indireta	Direta	Indireta	Direta	Indireta	
1.1.2.0.00.0.00.00.00.00.00	Taxas	687.800,00	-	356.508,00	895.200,00	-	860.972,00	-	2.780.480,00
1.1.2.1.00.0.00.00.00.00.00	Taxas pelo Exercício do Poder de Polícia	113.600,00	-	164.500,00	171.200,00	-	140.430,00	-	589.730,00
1.1.2.1.01.0.00.00.00.00.00	Taxas de Inspeção, Controle e Fiscalização	113.600,00	-	164.500,00	171.200,00	-	140.430,00	-	589.730,00
1.1.2.1.01.0.1.00.00.00.00.00	Taxas de Inspeção, Controle e Fiscalização - Principal	82.600,00	-	131.000,00	140.000,00	-	102.030,00	-	455.630,00
1.1.2.1.01.0.2.00.00.00.00.00	Taxas de Inspeção, Controle e Fiscalização - Multas/Juros	2.000,00	-	2.200,00	3.200,00	-	2.600,00	-	10.000,00
1.1.2.1.01.0.3.00.00.00.00.00	Taxas de Inspeção, Controle e Fiscalização - DA Multas/Juros	25.000,00	-	27.000,00	22.000,00	-	31.000,00	-	105.000,00
1.1.2.2.00.0.00.00.00.00.00	Taxas pela Prestação de Serviços	4.000,00	-	4.300,00	6.000,00	-	4.800,00	-	19.100,00
1.1.2.2.01.0.00.00.00.00.00	Taxas pela Prestação de Serviços em Geral	574.200,00	-	172.008,00	724.000,00	-	720.542,00	-	2.190.750,00
1.1.2.2.01.0.1.00.00.00.00.00	Taxas pela Prestação de Serviços em Geral - Principal	552.000,00	-	150.000,00	53.500,00	-	720.542,00	-	1.520.250,00
1.1.2.2.01.0.2.00.00.00.00.00	Taxas pela Prestação de Serviços em Geral - Multas e Juros	1.000,00	-	600,00	500,00	-	1.300,00	-	3.400,00
1.1.2.2.01.0.3.00.00.00.00.00	Taxas pela Prestação de Serviços em Geral - DA Multas e Juros	15.000,00	-	15.500,00	2.000,00	-	18.000,00	-	50.500,00
1.1.2.2.01.0.4.00.00.00.00.00	Taxas pela Prestação de Serviços em Geral - DA Multas e Juros	6.200,00	-	5.908,00	1.000,00	-	6.842,00	-	19.950,00
1.1.2.2.53.0.1.00.00.00.00.00	Taxa Prest. de Serviços de Limpeza Pública e Manejo	-	-	-	670.500,00	-	-	-	670.500,00
1.1.2.2.53.0.2.00.00.00.00.00	Taxa Prest. de Serviços de Limpeza Pública - Multa e Juros	-	-	-	1.500,00	-	-	-	1.500,00
1.1.2.2.53.0.3.00.00.00.00.00	Taxa Prest. de Serviços de Limpeza Pública DA - Multa e Juros	-	-	-	21.000,00	-	-	-	21.000,00
1.2.0.0.00.0.00.00.00.00.00	Contribuições	1.952.400,00	-	2.505.900,00	8.000,00	-	-	-	8.000,00
1.2.1.0.00.0.00.00.00.00.00	Contribuições Sociais	1.206.400,00	-	1.706.800,00	2.609.948,00	-	2.347.900,00	-	9.416.148,00
1.2.1.5.00.0.00.00.00.00.00	Contrib. p/ Regimes Próp. de Prev. e Sist. Proteção Social	1.206.400,00	-	1.706.800,00	1.757.748,00	-	1.437.600,00	-	6.108.548,00
1.2.1.5.01.0.00.00.00.00.00	Contribuição do Servidor Civil	1.206.400,00	-	1.706.800,00	1.757.748,00	-	1.437.600,00	-	6.108.548,00
1.2.1.5.01.1.0.00.00.00.00.00	Contribuição do Servidor Civil Ativo	1.203.000,00	-	1.703.000,00	1.753.400,00	-	1.433.600,00	-	6.093.000,00
1.2.1.5.01.1.1.00.00.00.00.00	CPSSS - Servidor Ativo - Principal	1.200.000,00	-	1.700.000,00	1.750.000,00	-	1.430.000,00	-	6.080.000,00
1.2.1.5.01.1.2.00.00.00.00.00	CPSSS - Servidor Ativo - Multas/Juros	3.000,00	-	3.000,00	3.400,00	-	3.600,00	-	13.000,00
1.2.1.5.01.2.0.00.00.00.00.00	CPSSS do Servidor Civil Inativo	1.700,00	-	2.000,00	2.448,00	-	2.000,00	-	8.148,00
1.2.1.5.01.2.1.00.00.00.00.00	CPSSS - Servidor Inativo - Principal	1.700,00	-	2.000,00	2.448,00	-	2.000,00	-	8.148,00
1.2.1.5.01.3.0.00.00.00.00.00	CPSSS - Servidor Civil - Pensionistas	1.700,00	-	1.800,00	1.900,00	-	2.000,00	-	7.400,00
1.2.1.5.01.3.1.00.00.00.00.00	CPSSS - Pensionistas - Principal	1.700,00	-	1.800,00	1.900,00	-	2.000,00	-	7.400,00

Estimativa das Receitas Orçamentárias

Situação: Aprovada na Inteira
Unidade Gestora: CONSOLIDADO

Fundamento Legal: 299

Data: 19/12/2023

Tipos: Lei

Especificação	2022		2023		Receitas Previstas 2024		2025		Total
	Direta	Indireta	Direta	Indireta	Direta	Indireta	Direta	Indireta	
1.2.4.0.00.0.00.00.00.00.00	746.000,00	-	799.100,00	-	882.200,00	-	910.300,00	-	3.307.600,00
1.2.4.1.00.0.00.00.00.00.00	746.000,00	-	799.100,00	-	882.200,00	-	910.300,00	-	3.307.600,00
1.2.4.1.50.0.00.00.00.00.00	746.000,00	-	799.100,00	-	882.200,00	-	910.300,00	-	3.307.600,00
1.2.4.1.50.0.1.00.00.00.00.00	700.000,00	-	750.000,00	-	800.000,00	-	850.000,00	-	3.105.000,00
1.2.4.1.50.0.3.00.00.00.00.00	1.000,00	-	1.100,00	-	1.200,00	-	1.300,00	-	4.600,00
1.2.4.1.50.0.4.00.00.00.00.00	30.000,00	-	32.000,00	-	34.000,00	-	36.000,00	-	132.000,00
1.3.0.0.00.0.00.00.00.00.00	15.000,00	-	16.000,00	-	17.000,00	-	18.000,00	-	66.000,00
1.3.1.0.00.0.00.00.00.00.00	1.265.387,00	-	1.930.610,00	-	3.257.769,00	-	1.528.437,00	-	7.982.203,00
1.3.1.0.00.0.00.00.00.00.00	-	-	-	-	1.300,00	-	-	-	1.300,00
1.3.1.1.01.0.00.00.00.00.00	-	-	-	-	1.300,00	-	-	-	1.300,00
1.3.1.1.01.1.00.00.00.00.00	-	-	-	-	1.300,00	-	-	-	1.300,00
1.3.1.1.01.1.2.00.00.00.00.00	-	-	-	-	1.000,00	-	-	-	1.000,00
1.3.1.1.01.1.3.00.00.00.00.00	-	-	-	-	100,00	-	-	-	100,00
1.3.1.1.01.1.4.00.00.00.00.00	-	-	-	-	100,00	-	-	-	100,00
1.3.2.0.00.0.00.00.00.00.00	-	-	-	-	100,00	-	-	-	100,00
1.3.2.1.00.0.0.00.00.00.00.00	1.265.387,00	-	1.930.610,00	-	3.256.469,00	-	1.528.437,00	-	7.980.903,00
1.3.2.1.01.0.0.00.00.00.00.00	1.265.387,00	-	1.930.610,00	-	3.256.469,00	-	1.528.437,00	-	7.980.903,00
1.3.2.1.01.0.1.00.00.00.00.00	165.387,00	-	430.610,00	-	905.900,00	-	208.437,00	-	1.710.334,00
1.3.2.1.04.0.0.00.00.00.00.00	165.387,00	-	430.610,00	-	905.900,00	-	208.437,00	-	1.710.334,00
1.3.2.1.04.0.1.00.00.00.00.00	1.100.000,00	-	1.500.000,00	-	2.350.569,00	-	1.320.000,00	-	6.270.569,00
1.6.0.0.00.0.00.00.00.00.00	1.100.000,00	-	1.500.000,00	-	2.350.569,00	-	1.320.000,00	-	6.270.569,00
1.6.1.0.00.0.00.00.00.00.00	16.000,00	-	478.600,00	-	18.200,00	-	19.300,00	-	532.100,00
1.6.1.1.00.0.00.00.00.00.00	16.000,00	-	17.100,00	-	18.200,00	-	19.300,00	-	70.600,00
1.6.1.1.01.0.00.00.00.00.00	16.000,00	-	17.100,00	-	18.200,00	-	19.300,00	-	70.600,00
1.6.1.1.01.0.1.00.00.00.00.00	1.000,00	-	1.100,00	-	1.200,00	-	1.300,00	-	4.600,00
1.6.1.1.02.0.0.00.00.00.00.00	1.000,00	-	1.100,00	-	1.200,00	-	1.300,00	-	4.600,00
1.6.1.1.02.0.1.00.00.00.00.00	15.000,00	-	16.000,00	-	17.000,00	-	18.000,00	-	66.000,00
1.6.1.1.02.0.1.00.00.00.00.00	15.000,00	-	16.000,00	-	17.000,00	-	18.000,00	-	66.000,00

Estimativa das Receitas Orçamentárias

Situação: Aprovada na íntegra
Unidade Gestora: CONSOLIDADO

Fundamento Legal: 299

Data: 19/12/2023

Tipos: Lei

Especificação	2022		2023		2024		2025		Total
	Direta	Indireta	Direta	Indireta	Direta	Indireta	Direta	Indireta	
1.6.9.0.00.0.00.00.00.00.00	-	-	461.500,00	-	-	-	-	-	461.500,00
Outros Serviços	-	-	461.500,00	-	-	-	-	-	461.500,00
1.6.9.9.00.0.00.00.00.00.00	-	-	461.500,00	-	-	-	-	-	461.500,00
Serviços Sujeitos à Regulação	-	-	461.500,00	-	-	-	-	-	461.500,00
1.6.9.50.3.0.00.00.00.00.00	-	-	461.500,00	-	-	-	-	-	461.500,00
Serviços Saanear. Básico - Limpeza Urbana/Manejo Res. Sólidos	-	-	461.500,00	-	-	-	-	-	461.500,00
1.6.9.50.3.1.00.00.00.00.00	-	-	460.000,00	-	-	-	-	-	460.000,00
Limpeza Urbana/Manejo Res. Sólidos - Principal	-	-	460.000,00	-	-	-	-	-	460.000,00
1.6.9.50.3.2.00.00.00.00.00	-	-	500,00	-	-	-	-	-	500,00
Limpeza Urbana/Manejo Res. Sólidos - Multas/Juros	-	-	500,00	-	-	-	-	-	500,00
1.6.9.50.3.3.00.00.00.00.00	-	-	500,00	-	-	-	-	-	500,00
Limpeza Urbana/Manejo Res. Sólidos - Dívida Ativa	-	-	500,00	-	-	-	-	-	500,00
1.6.9.50.3.4.00.00.00.00.00	-	-	500,00	-	-	-	-	-	500,00
Limpeza Urbana/Manejo Res. Sólidos - D.A Multas/Juros	-	-	500,00	-	-	-	-	-	500,00
1.7.0.0.00.0.00.00.00.00.00	-	-	-	-	-	-	-	-	-
Transferências Correntes	-	-	-	-	-	-	-	-	-
1.7.1.0.00.0.00.00.00.00.00	-	-	57.865.552,00	-	59.088.961,00	-	45.601.597,00	-	203.078.377,00
Transferências da União e de suas Entidades	-	-	57.865.552,00	-	59.088.961,00	-	45.601.597,00	-	203.078.377,00
1.7.1.1.00.0.00.00.00.00.00	-	-	31.007.808,00	-	33.077.661,00	-	23.057.471,00	-	108.461.495,00
Transferências Decorrentes Participação na Receita da União	-	-	31.007.808,00	-	33.077.661,00	-	23.057.471,00	-	108.461.495,00
1.7.1.1.51.0.00.00.00.00.00	-	-	18.920.055,00	-	28.010.000,00	-	20.940.000,00	-	96.170.055,00
Cota-Parte do Fundo de Participação dos Municípios - FPM	-	-	18.920.055,00	-	28.010.000,00	-	20.940.000,00	-	96.170.055,00
1.7.1.1.51.1.0.00.00.00.00.00	-	-	17.290.055,00	-	27.800.000,00	-	20.710.000,00	-	95.240.055,00
Cota-Parte FPM - Cota Mensal	-	-	17.290.055,00	-	27.800.000,00	-	20.710.000,00	-	95.240.055,00
1.7.1.1.51.1.1.00.00.00.00.00	-	-	17.290.055,00	-	27.800.000,00	-	20.710.000,00	-	95.240.055,00
Cota-Parte FPM - Cota Mensal - Principal	-	-	17.290.055,00	-	27.800.000,00	-	20.710.000,00	-	95.240.055,00
1.7.1.1.51.2.0.00.00.00.00.00	-	-	720.000,00	-	25.800.000,00	-	19.000.000,00	-	87.890.055,00
Cota-Parte FPM - Cotas Extraordinárias	-	-	720.000,00	-	25.800.000,00	-	19.000.000,00	-	87.890.055,00
1.7.1.1.51.2.1.00.00.00.00.00	-	-	720.000,00	-	25.800.000,00	-	19.000.000,00	-	87.890.055,00
Cota-Parte FPM - Cotas Extraordinárias - Principal	-	-	720.000,00	-	25.800.000,00	-	19.000.000,00	-	87.890.055,00
1.7.1.1.51.3.0.00.00.00.00.00	-	-	720.000,00	-	2.200.000,00	-	1.710.000,00	-	6.630.000,00
Cota-Parte FPM - 1% Cota Julho	-	-	720.000,00	-	2.200.000,00	-	1.710.000,00	-	6.630.000,00
1.7.1.1.51.3.1.00.00.00.00.00	-	-	720.000,00	-	2.200.000,00	-	1.710.000,00	-	6.630.000,00
Cota-Parte FPM - 1% Cota Julho - Principal	-	-	720.000,00	-	2.200.000,00	-	1.710.000,00	-	6.630.000,00
1.7.1.1.52.0.0.00.00.00.00.00	-	-	190.000,00	-	-	-	-	-	190.000,00
Cota-Parte do Imposto Sobre a Propriedade Territorial Rural	-	-	190.000,00	-	-	-	-	-	190.000,00
1.7.1.1.52.0.1.00.00.00.00.00	-	-	190.000,00	-	-	-	-	-	190.000,00
Cota-Parte do ITR - Principal	-	-	190.000,00	-	-	-	-	-	190.000,00
1.7.1.1.52.0.1.00.00.00.00.00	-	-	210.000,00	-	300.000,00	-	230.000,00	-	930.000,00
Transf. das Comp. Financ. p/ Exploração de Recursos Naturais	-	-	210.000,00	-	300.000,00	-	230.000,00	-	930.000,00
1.7.1.2.00.0.00.00.00.00.00	-	-	205.000,00	-	300.000,00	-	250.000,00	-	1.155.000,00
Cota-Parte da Compensação Financeira Produção de Petróleo	-	-	205.000,00	-	300.000,00	-	250.000,00	-	1.155.000,00
1.7.1.2.52.4.0.00.00.00.00.00	-	-	205.000,00	-	300.000,00	-	250.000,00	-	1.155.000,00
Cota-Parte do Fundo Especial do Petróleo - FEP	-	-	205.000,00	-	300.000,00	-	250.000,00	-	1.155.000,00
1.7.1.2.52.4.1.00.00.00.00.00	-	-	205.000,00	-	300.000,00	-	250.000,00	-	1.155.000,00
Cota-Parte do Fundo Especial do Petróleo - FEP - Principal	-	-	205.000,00	-	300.000,00	-	250.000,00	-	1.155.000,00
1.7.1.3.00.0.00.00.00.00.00	-	-	1.034.128,00	-	400.000,00	-	2.337.000,00	-	5.458.276,00
Transferências de Recursos do Sistema Único de Saúde - SUS	-	-	1.034.128,00	-	400.000,00	-	2.337.000,00	-	5.458.276,00
1.7.1.3.50.0.00.00.00.00.00	-	-	1.034.128,00	-	400.000,00	-	2.337.000,00	-	5.458.276,00
Transf. de Rec. - SUS - Rep. Fundo/Fundo Bloco Manut. ASPs	-	-	1.034.128,00	-	400.000,00	-	2.337.000,00	-	5.458.276,00
1.7.1.3.50.1.0.00.00.00.00.00	-	-	700.000,00	-	915.120,00	-	700.000,00	-	3.945.120,00
Transferência de Rec. do SUS - Atenção Primária	-	-	700.000,00	-	915.120,00	-	700.000,00	-	3.945.120,00
1.7.1.3.50.1.1.00.00.00.00.00	-	-	700.000,00	-	915.120,00	-	700.000,00	-	3.945.120,00
Transferência de Rec. do SUS - Atenção Primária - Principal	-	-	700.000,00	-	915.120,00	-	700.000,00	-	3.945.120,00
1.7.1.3.50.2.0.00.00.00.00.00	-	-	263.128,00	-	263.028,00	-	-	-	868.156,00
Transferência de Recursos do SUS - Atenção Especializada	-	-	263.128,00	-	263.028,00	-	-	-	868.156,00

Estimativa das Receitas Orçamentárias

Situação: Aprovada na Integra
Unidade Gestora: CONSOLIDADO

Fundamento Legal: 299

Data: 19/12/2023

Tipo: Lei

Especificação	2022		2023		Receitas Previstas 2024		2025		Total
	Direta	Indireta	Direta	Indireta	Direta	Indireta	Direta	Indireta	
1.7.1.3.50.2.1.00.00.00.00.00	263.128,00	-	263.028,00	-	342.000,00	-	-	-	888.156,00
1.7.1.3.50.3.0.00.00.00.00.00	71.000,00	-	138.000,00	-	198.000,00	-	71.000,00	-	475.000,00
1.7.1.3.50.3.1.00.00.00.00.00	71.000,00	-	138.000,00	-	198.000,00	-	71.000,00	-	475.000,00
1.7.1.3.50.5.0.00.00.00.00.00	-	-	138.000,00	-	170.000,00	-	-	-	170.000,00
1.7.1.4.50.0.0.00.00.00.00.00	-	-	-	-	170.000,00	-	-	-	170.000,00
1.7.1.4.50.0.1.00.00.00.00.00	610.000,00	-	745.000,00	-	825.000,00	-	750.000,00	-	2.930.000,00
1.7.1.4.50.0.1.00.00.00.00.00	370.000,00	-	485.000,00	-	535.000,00	-	450.000,00	-	1.940.000,00
1.7.1.4.52.0.0.00.00.00.00.00	370.000,00	-	485.000,00	-	535.000,00	-	450.000,00	-	1.940.000,00
1.7.1.4.52.0.1.00.00.00.00.00	120.000,00	-	130.000,00	-	150.000,00	-	150.000,00	-	550.000,00
1.7.1.4.53.0.0.00.00.00.00.00	120.000,00	-	130.000,00	-	150.000,00	-	150.000,00	-	550.000,00
1.7.1.4.53.0.1.00.00.00.00.00	120.000,00	-	130.000,00	-	150.000,00	-	150.000,00	-	550.000,00
1.7.1.6.50.0.0.00.00.00.00.00	208.871,00	-	203.000,00	-	203.000,00	-	206.471,00	-	843.773,00
1.7.1.6.50.0.1.00.00.00.00.00	208.871,00	-	203.000,00	-	203.000,00	-	206.471,00	-	843.773,00
1.7.1.7.99.0.0.00.00.00.00.00	230.501,00	-	313.660,00	-	225.431,00	-	206.471,00	-	1.404.391,00
1.7.1.7.99.0.1.00.00.00.00.00	230.501,00	-	313.660,00	-	225.431,00	-	206.471,00	-	1.404.391,00
1.7.1.9.00.0.0.00.00.00.00.00	110.000,00	-	120.000,00	-	130.000,00	-	-	-	500.000,00
1.7.1.9.00.0.1.00.00.00.00.00	110.000,00	-	120.000,00	-	130.000,00	-	-	-	500.000,00
1.7.1.9.58.0.1.00.00.00.00.00	14.093.886,00	-	18.186.400,00	-	18.849.800,00	-	16.335.676,00	-	67.907.338,00
1.7.2.0.00.0.0.00.00.00.00.00	13.070.000,00	-	16.500.000,00	-	18.392.800,00	-	15.904.500,00	-	65.553.700,00
1.7.2.0.00.0.1.00.00.00.00.00	11.500.000,00	-	16.500.000,00	-	16.500.000,00	-	14.000.000,00	-	58.500.000,00
1.7.2.1.50.0.0.00.00.00.00.00	1.400.000,00	-	1.500.000,00	-	1.700.000,00	-	1.700.000,00	-	6.300.000,00
1.7.2.1.50.0.1.00.00.00.00.00	1.400.000,00	-	1.500.000,00	-	1.700.000,00	-	1.700.000,00	-	6.300.000,00
1.7.2.1.51.0.1.00.00.00.00.00	150.000,00	-	165.000,00	-	170.000,00	-	180.000,00	-	665.000,00
1.7.2.1.52.0.1.00.00.00.00.00	150.000,00	-	165.000,00	-	170.000,00	-	180.000,00	-	665.000,00

Estimativa das Receitas Orçamentárias

Situação: Aprovada na Inteira
Unidade Gestora: CONSOLIDADO

Fundamento Legal: 299

Data: 19/12/2023

Tipo: Lei

Especificação	2022		2023		2024		2025		Total
	Direta	Indireta	Direta	Indireta	Direta	Indireta	Direta	Indireta	
1.7.2.1.53.0.0.00.00.00.00	20.000,00	-	21.400,00	-	22.800,00	-	24.500,00	-	88.700,00
Cola-Parte da Contribui. de Intervenção no Domínio Econômico	20.000,00	-	21.400,00	-	22.800,00	-	24.500,00	-	88.700,00
1.7.2.1.53.0.0.00.00.00.00	8.000,00	-	4.000,00	-	12.000,00	-	9.600,00	-	33.600,00
Cola-Parte da CIDE - Principal	8.000,00	-	4.000,00	-	12.000,00	-	9.600,00	-	33.600,00
1.7.2.2.52.0.0.00.00.00.00	8.000,00	-	4.000,00	-	12.000,00	-	9.600,00	-	33.600,00
Cola-Parte Royalties - Comp. Financ. Produção Do Petróleo	8.000,00	-	4.000,00	-	12.000,00	-	9.600,00	-	33.600,00
1.7.2.3.00.0.0.00.00.00.00	72.576,00	-	72.576,00	-	120.000,00	-	72.576,00	-	337.728,00
Cola-Parte Royalties - Comp. Financ. Produção Do Petróleo	72.576,00	-	72.576,00	-	120.000,00	-	72.576,00	-	337.728,00
1.7.2.3.50.0.0.00.00.00.00	72.576,00	-	72.576,00	-	120.000,00	-	72.576,00	-	337.728,00
Transferências de Recursos do Sistema Único de Saúde - SUS	72.576,00	-	72.576,00	-	120.000,00	-	72.576,00	-	337.728,00
1.7.2.3.50.0.1.00.00.00.00	668.310,00	-	668.310,00	-	-	-	-	-	668.310,00
Transferências de Recursos do SUS - Principal	668.310,00	-	668.310,00	-	-	-	-	-	668.310,00
1.7.2.4.99.0.0.00.00.00.00	668.310,00	-	-	-	-	-	-	-	668.310,00
Transf. de Convênios dos Estados DF e de Suas Entidades	668.310,00	-	-	-	-	-	-	-	668.310,00
1.7.2.4.99.0.1.00.00.00.00	275.000,00	-	-	-	-	-	-	-	275.000,00
Transferências de Convênios dos Estados e DF - Principal	275.000,00	-	-	-	-	-	-	-	275.000,00
1.7.2.9.00.0.0.00.00.00.00	75.000,00	-	365.000,00	-	75.000,00	-	349.000,00	-	668.310,00
Outras Transferências dos Estados e Distrito Federal	75.000,00	-	365.000,00	-	75.000,00	-	349.000,00	-	668.310,00
1.7.2.9.51.0.1.00.00.00.00	75.000,00	-	75.000,00	-	75.000,00	-	105.000,00	-	1.314.000,00
Transferências de Estados destinadas à Assistência Social - Principal	75.000,00	-	75.000,00	-	75.000,00	-	105.000,00	-	1.314.000,00
1.7.2.9.52.0.0.00.00.00.00	-	-	290.000,00	-	250.000,00	-	244.000,00	-	330.000,00
Transf. Estados destinadas à Assistência Social - Principal	-	-	290.000,00	-	250.000,00	-	244.000,00	-	330.000,00
1.7.2.9.52.0.0.00.00.00.00	-	-	290.000,00	-	250.000,00	-	244.000,00	-	784.000,00
Transferências Rec. Dest. Programas de Educação - Principal	-	-	290.000,00	-	250.000,00	-	244.000,00	-	784.000,00
1.7.2.9.99.0.0.00.00.00.00	200.000,00	-	-	-	-	-	-	-	200.000,00
Outras Transferências dos Estados e DF	200.000,00	-	-	-	-	-	-	-	200.000,00
1.7.3.0.00.0.0.00.00.00.00	121.376,00	-	120.268,00	-	130.000,00	-	-	-	200.000,00
Transferências dos Municípios e de suas Entidades	121.376,00	-	120.268,00	-	130.000,00	-	-	-	200.000,00
1.7.3.9.00.0.0.00.00.00.00	121.376,00	-	120.268,00	-	130.000,00	-	-	-	371.644,00
Outras Transferências dos Municípios	121.376,00	-	120.268,00	-	130.000,00	-	-	-	371.644,00
1.7.3.9.50.0.0.00.00.00.00	121.376,00	-	120.268,00	-	130.000,00	-	-	-	371.644,00
Transferências de Municípios a Consórcios Públicos	121.376,00	-	120.268,00	-	130.000,00	-	-	-	371.644,00
1.7.3.9.50.0.1.00.00.00.00	5.000.000,00	-	8.100.000,00	-	7.000.000,00	-	6.200.000,00	-	371.644,00
Transferências de Municípios a Consórcio Públ. - Principal	5.000.000,00	-	8.100.000,00	-	7.000.000,00	-	6.200.000,00	-	371.644,00
1.7.5.0.00.0.0.00.00.00.00	5.000.000,00	-	8.100.000,00	-	7.000.000,00	-	6.200.000,00	-	26.300.000,00
Transferências de Outras Instituições Públicas	5.000.000,00	-	8.100.000,00	-	7.000.000,00	-	6.200.000,00	-	26.300.000,00
1.7.5.1.00.0.0.00.00.00.00	5.000.000,00	-	8.100.000,00	-	7.000.000,00	-	6.200.000,00	-	26.300.000,00
Transferências de Recursos do FUNDER	5.000.000,00	-	8.100.000,00	-	7.000.000,00	-	6.200.000,00	-	26.300.000,00
1.7.5.1.50.0.0.00.00.00.00	5.000.000,00	-	8.100.000,00	-	7.000.000,00	-	6.200.000,00	-	26.300.000,00
Transferências de Recursos do FUNDER	5.000.000,00	-	8.100.000,00	-	7.000.000,00	-	6.200.000,00	-	26.300.000,00
1.7.5.1.50.0.1.00.00.00.00	5.000.000,00	-	8.100.000,00	-	7.000.000,00	-	6.200.000,00	-	26.300.000,00
Transferências de Recursos do FUNDER - Principal	5.000.000,00	-	8.100.000,00	-	7.000.000,00	-	6.200.000,00	-	26.300.000,00
1.7.9.0.00.0.0.00.00.00.00	8.450,00	-	9.500,00	-	11.500,00	-	8.450,00	-	37.900,00
Demais Transferências Correntes	8.450,00	-	9.500,00	-	11.500,00	-	8.450,00	-	37.900,00
1.7.9.1.00.0.0.00.00.00.00	8.450,00	-	9.500,00	-	11.500,00	-	8.450,00	-	37.900,00
Transferências de Pessoas Fiscais	8.450,00	-	9.500,00	-	11.500,00	-	8.450,00	-	37.900,00
1.7.9.1.99.0.0.00.00.00.00	8.450,00	-	9.500,00	-	11.500,00	-	8.450,00	-	37.900,00
Outras Transferências de Pessoas Fiscais	8.450,00	-	9.500,00	-	11.500,00	-	8.450,00	-	37.900,00

Estimativa das Receitas Orçamentárias

Situação: Aprovada na Inteira
Unidade Gestora: CONSOLIDADO

Fundamento Legal: 299

Data: 19/12/2023

Tipo: Lei

Especificação	2022		2023		2024		2025		Total
	Direta	Indireta	Direta	Indireta	Direta	Indireta	Direta	Indireta	
1.7.9.1.99.0.1.00.00.00.00.00	8.450,00	-	9.500,00	-	11.500,00	-	8.450,00	-	37.900,00
Outras Transferências de Pessoas Físicas - Principal	261.800,00	-	278.300,00	-	155.383,00	-	312.400,00	-	1.007.883,00
1.9.0.0.00.0.00.00.00.00.00	2.800,00	-	3.000,00	-	3.200,00	-	3.500,00	-	12.500,00
Outras Receitas Correntes	2.800,00	-	3.000,00	-	3.200,00	-	3.500,00	-	12.500,00
1.9.1.0.00.0.00.00.00.00.00	800,00	-	900,00	-	1.000,00	-	1.100,00	-	3.800,00
Multas Administrativas, Contratuais e Judiciais	800,00	-	900,00	-	1.000,00	-	1.100,00	-	3.800,00
1.9.1.06.0.00.00.00.00.00	800,00	-	900,00	-	1.000,00	-	1.100,00	-	3.800,00
Multas por Danos Ambientais	800,00	-	900,00	-	1.000,00	-	1.100,00	-	3.800,00
1.9.1.1.06.1.00.00.00.00.00	800,00	-	900,00	-	1.000,00	-	1.100,00	-	3.800,00
Multas Administrativas por Danos Ambientais	800,00	-	900,00	-	1.000,00	-	1.100,00	-	3.800,00
1.9.1.1.09.0.00.00.00.00.00	2.000,00	-	2.100,00	-	2.200,00	-	2.400,00	-	8.700,00
Multas Adm. por Danos Ambientais - Principal	2.000,00	-	2.100,00	-	2.200,00	-	2.400,00	-	8.700,00
1.9.1.1.09.0.1.00.00.00.00.00	2.000,00	-	2.100,00	-	2.200,00	-	2.400,00	-	8.700,00
Multas e Juros Previsíveis em Contratos - Principal	2.000,00	-	2.100,00	-	2.200,00	-	2.400,00	-	8.700,00
1.9.2.0.00.0.00.00.00.00.00	11.000,00	-	12.100,00	-	13.200,00	-	14.300,00	-	50.600,00
Indenizações, Restituições e Ressarcimentos	11.000,00	-	12.100,00	-	13.200,00	-	14.300,00	-	50.600,00
1.9.2.1.00.0.00.00.00.00.00	1.000,00	-	1.100,00	-	1.200,00	-	1.300,00	-	4.600,00
Indenizações por Danos Causados ao Patrimônio Público	1.000,00	-	1.100,00	-	1.200,00	-	1.300,00	-	4.600,00
1.9.2.1.01.0.00.00.00.00.00	1.000,00	-	1.100,00	-	1.200,00	-	1.300,00	-	4.600,00
Indenizações por Danos ao Patrimônio Público - Principal	1.000,00	-	1.100,00	-	1.200,00	-	1.300,00	-	4.600,00
1.9.2.2.00.0.00.00.00.00.00	10.000,00	-	11.000,00	-	12.000,00	-	13.000,00	-	46.000,00
Restituições	10.000,00	-	11.000,00	-	12.000,00	-	13.000,00	-	46.000,00
1.9.2.2.01.0.00.00.00.00.00	10.000,00	-	11.000,00	-	12.000,00	-	13.000,00	-	46.000,00
Restituição de Convênios - Primárias	10.000,00	-	11.000,00	-	12.000,00	-	13.000,00	-	46.000,00
1.9.2.2.01.1.00.00.00.00.00	10.000,00	-	11.000,00	-	12.000,00	-	13.000,00	-	46.000,00
Restituição de Convênios - Primárias - Principal	10.000,00	-	11.000,00	-	12.000,00	-	13.000,00	-	46.000,00
1.9.9.0.00.0.00.00.00.00.00	248.000,00	-	263.200,00	-	138.983,00	-	294.600,00	-	944.783,00
Demais Receitas Correntes	248.000,00	-	263.200,00	-	138.983,00	-	294.600,00	-	944.783,00
1.9.9.0.00.0.00.00.00.00.00	248.000,00	-	263.200,00	-	138.983,00	-	294.600,00	-	944.783,00
Outras Receitas Correntes	248.000,00	-	263.200,00	-	138.983,00	-	294.600,00	-	944.783,00
1.9.9.03.0.0.00.00.00.00.00	160.000,00	-	170.000,00	-	40.483,00	-	190.000,00	-	560.483,00
Compensações Financeiras entre os Regimes de Previdência	160.000,00	-	170.000,00	-	40.483,00	-	190.000,00	-	560.483,00
1.9.9.03.0.1.00.00.00.00.00	160.000,00	-	170.000,00	-	40.483,00	-	190.000,00	-	560.483,00
Compensações Finan. entre RGPS e RPPS - Principal	160.000,00	-	170.000,00	-	40.483,00	-	190.000,00	-	560.483,00
1.9.9.9.99.0.00.00.00.00.00	88.000,00	-	93.200,00	-	98.500,00	-	104.600,00	-	384.300,00
Outras Receitas	88.000,00	-	93.200,00	-	98.500,00	-	104.600,00	-	384.300,00
1.9.9.9.99.2.0.00.00.00.00.00	88.000,00	-	93.200,00	-	98.500,00	-	104.600,00	-	384.300,00
Out. Receitas Não Arrecad. e Não Proj. p/ RFB - Primárias	88.000,00	-	93.200,00	-	98.500,00	-	104.600,00	-	384.300,00
1.9.9.9.99.2.1.00.00.00.00.00	88.000,00	-	93.200,00	-	98.500,00	-	104.600,00	-	384.300,00
Out. Rec. Não Arrecad./Proj. p/ RFB - Prim. - Multas/Juros	88.000,00	-	93.200,00	-	98.500,00	-	104.600,00	-	384.300,00
1.9.9.9.99.2.2.00.00.00.00.00	-	-	-	-	100,00	-	-	-	100,00
Out. Rec. Não Arrecad./Proj. p/ RFB - Prim. - Divida Ativa	-	-	-	-	100,00	-	-	-	100,00
1.9.9.9.99.2.3.00.00.00.00.00	1.000,00	-	1.100,00	-	1.200,00	-	1.300,00	-	4.600,00
Out. Rec. Não Arrecad./Proj. p/ RFB - Prim. - DA Multas/Juros	1.000,00	-	1.100,00	-	1.200,00	-	1.300,00	-	4.600,00
1.9.9.9.99.2.4.00.00.00.00.00	1.000,00	-	1.100,00	-	1.200,00	-	1.300,00	-	4.600,00
Out. Rec. Não Arrecad./Proj. p/ RFB - Prim. - DA Multas/Juros	1.000,00	-	1.100,00	-	1.200,00	-	1.300,00	-	4.600,00
Receitas Correntes Intra-Orçamentárias									

Estimativa das Receitas Orçamentárias

Situação: Aprovada na íntegra
Unidade Gestora: CONSOLIDADO

Fundamento Legal: 299

Data: 19/12/2023

Tipor: Lei

Especificação	2022		2023		2024		2025		Total
	Direta	Indireta	Direta	Indireta	Direta	Indireta	Direta	Indireta	
7.0.0.0.00.0.00.00.00.00.00	2.350.000,00	-	4.822.835,00	-	4.036.500,00	-	2.860.000,00	-	14.089.335,00
Receitas Correntes Intraorçamentárias	2.350.000,00	-	4.822.835,00	-	4.036.500,00	-	2.860.000,00	-	14.089.335,00
7.2.0.0.00.0.00.00.00.00.00	1.220.000,00	-	1.800.000,00	-	2.000.000,00	-	1.500.000,00	-	6.520.000,00
Contribuições	1.220.000,00	-	1.800.000,00	-	2.000.000,00	-	1.500.000,00	-	6.520.000,00
7.2.1.0.00.0.00.00.00.00.00	1.220.000,00	-	1.800.000,00	-	2.000.000,00	-	1.500.000,00	-	6.520.000,00
Contrib. pl. Regimes Próp. de Prev. e Sist. Proteção Social	1.220.000,00	-	1.800.000,00	-	2.000.000,00	-	1.500.000,00	-	6.520.000,00
7.2.1.5.02.0.00.00.00.00.00	1.220.000,00	-	1.800.000,00	-	2.000.000,00	-	1.500.000,00	-	6.520.000,00
Contribuição Patronal - Servidor Civil	1.220.000,00	-	1.800.000,00	-	2.000.000,00	-	1.500.000,00	-	6.520.000,00
7.2.1.5.02.1.0.00.00.00.00.00	1.220.000,00	-	1.800.000,00	-	2.000.000,00	-	1.500.000,00	-	6.520.000,00
Contribuição Patronal - Servidor Civil Ativo	1.220.000,00	-	1.800.000,00	-	2.000.000,00	-	1.500.000,00	-	6.520.000,00
7.2.1.5.02.1.1.00.00.00.00.00	1.220.000,00	-	1.800.000,00	-	2.000.000,00	-	1.500.000,00	-	6.520.000,00
Contribuição Patronal - Servidor Civil Ativo - Principal	1.220.000,00	-	1.800.000,00	-	2.000.000,00	-	1.500.000,00	-	6.520.000,00
7.9.0.0.00.0.00.00.00.00.00	1.130.000,00	-	3.022.835,00	-	2.036.500,00	-	1.380.000,00	-	7.569.335,00
Outras Receitas Correntes	1.130.000,00	-	3.022.835,00	-	2.036.500,00	-	1.380.000,00	-	7.569.335,00
7.9.9.0.00.0.00.00.00.00.00	1.130.000,00	-	3.022.835,00	-	2.036.500,00	-	1.380.000,00	-	7.569.335,00
Demais Receitas Correntes	1.130.000,00	-	3.022.835,00	-	2.036.500,00	-	1.380.000,00	-	7.569.335,00
7.9.9.9.00.0.00.00.00.00.00	1.130.000,00	-	3.022.835,00	-	2.036.500,00	-	1.380.000,00	-	7.569.335,00
Outras Receitas Correntes	1.130.000,00	-	3.022.835,00	-	2.036.500,00	-	1.380.000,00	-	7.569.335,00
7.9.9.9.01.0.00.00.00.00.00	1.130.000,00	-	3.022.835,00	-	2.036.500,00	-	1.380.000,00	-	7.569.335,00
Aportes Periódicos pl Amortização de Déficit Atuarial - RPPS	1.130.000,00	-	3.022.835,00	-	2.036.500,00	-	1.380.000,00	-	7.569.335,00
7.9.9.9.01.0.1.00.00.00.00.00	1.130.000,00	-	3.022.835,00	-	2.036.500,00	-	1.380.000,00	-	7.569.335,00
Aportes Amortização Déficit Atuarial RPPS - Principal	1.130.000,00	-	3.022.835,00	-	2.036.500,00	-	1.380.000,00	-	7.569.335,00
Receitas de capital									
2.0.0.0.00.0.00.00.00.00.00	6.660.800,00	-	4.398.630,00	-	7.954.650,00	-	65.000,00	-	19.079.080,00
Receitas de Capital	6.660.800,00	-	4.398.630,00	-	7.954.650,00	-	65.000,00	-	19.079.080,00
2.1.0.0.00.0.00.00.00.00.00	-	-	-	-	2.500.000,00	-	-	-	2.500.000,00
Operações de Crédito	-	-	-	-	2.500.000,00	-	-	-	2.500.000,00
2.1.1.0.00.0.00.00.00.00.00	-	-	-	-	2.500.000,00	-	-	-	2.500.000,00
Operações de Crédito - Mercado Interno	-	-	-	-	2.500.000,00	-	-	-	2.500.000,00
2.1.1.9.00.0.00.00.00.00.00	-	-	-	-	2.500.000,00	-	-	-	2.500.000,00
Outras Operações de Crédito - Mercado Interno	-	-	-	-	2.500.000,00	-	-	-	2.500.000,00
2.1.1.9.99.0.00.00.00.00.00	-	-	-	-	2.500.000,00	-	-	-	2.500.000,00
Outras Operações de Crédito - Mercado Interno - Principal	-	-	-	-	2.500.000,00	-	-	-	2.500.000,00
2.2.0.0.00.0.00.00.00.00.00	50.000,00	-	99.500,00	-	-	-	65.000,00	-	214.500,00
Alienação de Bens	50.000,00	-	99.500,00	-	-	-	65.000,00	-	214.500,00
2.2.1.0.00.0.00.00.00.00.00	50.000,00	-	99.500,00	-	-	-	65.000,00	-	214.500,00
Alienação de Bens Móveis e Semovientes	50.000,00	-	99.500,00	-	-	-	65.000,00	-	214.500,00
2.2.1.3.00.0.00.00.00.00.00	50.000,00	-	99.500,00	-	-	-	65.000,00	-	214.500,00
Alienação de Bens Móveis e Semovientes - Principal	50.000,00	-	99.500,00	-	-	-	65.000,00	-	214.500,00
2.2.1.3.01.0.1.00.00.00.00.00	50.000,00	-	99.500,00	-	-	-	65.000,00	-	214.500,00
Alienação de Bens Móveis e Semovientes - Principal	50.000,00	-	99.500,00	-	-	-	65.000,00	-	214.500,00
2.4.0.0.00.0.00.00.00.00.00	6.610.800,00	-	4.289.130,00	-	5.454.650,00	-	-	-	16.364.580,00
Transferências de Capital	6.610.800,00	-	4.289.130,00	-	5.454.650,00	-	-	-	16.364.580,00
2.4.0.0.00.0.00.00.00.00.00	1.752.800,00	-	1.851.130,00	-	5.454.650,00	-	-	-	9.058.580,00
Transferências da União e de suas Entidades	1.752.800,00	-	1.851.130,00	-	5.454.650,00	-	-	-	9.058.580,00
2.4.1.0.00.0.00.00.00.00.00	1.752.800,00	-	1.851.130,00	-	5.454.650,00	-	-	-	9.058.580,00
Transferência de Convênios da União e de suas Entidades	1.752.800,00	-	1.851.130,00	-	5.454.650,00	-	-	-	9.058.580,00
2.4.1.4.00.0.00.00.00.00.00	125.000,00	-	-	-	-	-	-	-	125.000,00
Transf. de Convênios da União - Progra. Saneamento Básico	125.000,00	-	-	-	-	-	-	-	125.000,00

Prefeitura Municipal de Calanduyas - PR
Plano Plurianual
Anexo I - Estimativa das receitas
Fontes de Financiamento dos Programas Governamentais
Dados Aprovados pelo Legislativo

Estimativa das Receitas Orçamentárias

Situação: Aprovada na íntegra
Unidade Gestora: CONSOLIDADO

Fundamento Legal: 299

Data: 19/12/2023

Tipo: Lei

Especificação	2022		2023		Receitas Previstas 2024		2025		Total
	Direta	Indireta	Direta	Indireta	Direta	Indireta	Direta	Indireta	
2.4.1.4.52.0.1.00.00.00.00.00	125.000,00	-	-	-	-	-	-	-	125.000,00
2.4.1.4.54.0.0.00.00.00.00.00	1.093.000,00	-	-	-	-	-	-	-	1.093.000,00
2.4.1.4.54.0.1.00.00.00.00.00	1.093.000,00	-	-	-	-	-	-	-	1.093.000,00
2.4.1.4.99.0.0.00.00.00.00.00	534.800,00	-	1.851.130,00	-	5.454.650,00	-	-	-	7.840.580,00
2.4.1.4.99.0.1.00.00.00.00.00	534.800,00	-	1.851.130,00	-	5.454.650,00	-	-	-	7.840.580,00
2.4.2.2.00.0.0.00.00.00.00.00	4.858.000,00	-	2.448.000,00	-	-	-	-	-	7.306.000,00
2.4.2.2.54.0.0.00.00.00.00.00	4.858.000,00	-	2.448.000,00	-	-	-	-	-	7.306.000,00
2.4.2.2.54.0.1.00.00.00.00.00	3.830.000,00	-	1.448.000,00	-	-	-	-	-	5.278.000,00
2.4.2.2.99.0.0.00.00.00.00.00	1.028.000,00	-	1.000.000,00	-	-	-	-	-	2.028.000,00
2.4.2.2.99.0.1.00.00.00.00.00	1.028.000,00	-	1.000.000,00	-	-	-	-	-	2.028.000,00
Total de Receitas	56.502.759,00	-	76.075.635,00	-	83.954.000,00	-	56.923.906,00	-	273.456.300,00
Deduções da receita									
Descostos Concedidos									
1.0.0.0.00.0.0.00.00.00.00.00	42.000,00	-	50.000,00	-	60.000,00	-	51.200,00	-	203.200,00
1.1.0.0.00.0.00.00.00.00.00.00	42.000,00	-	50.000,00	-	60.000,00	-	51.200,00	-	203.200,00
1.1.1.0.00.0.00.00.00.00.00.00	42.000,00	-	50.000,00	-	60.000,00	-	51.200,00	-	203.200,00
1.1.1.2.00.0.00.00.00.00.00.00	42.000,00	-	50.000,00	-	60.000,00	-	51.200,00	-	203.200,00
1.1.1.2.50.0.1.00.00.00.00.00	42.000,00	-	50.000,00	-	60.000,00	-	51.200,00	-	203.200,00
Deduções da receita									
FUNDEB									
1.0.0.0.00.0.0.00.00.00.00.00	6.106.011,00	-	8.835.000,00	-	8.894.000,00	-	7.022.000,00	-	30.857.011,00
1.7.0.0.00.0.0.00.00.00.00.00	6.106.011,00	-	8.835.000,00	-	8.894.000,00	-	7.022.000,00	-	30.857.011,00
1.7.1.0.00.0.0.00.00.00.00.00	3.496.011,00	-	5.202.000,00	-	5.220.000,00	-	3.846.000,00	-	17.764.011,00
1.7.1.1.00.0.0.00.00.00.00.00	3.496.011,00	-	5.202.000,00	-	5.220.000,00	-	3.846.000,00	-	17.764.011,00
1.7.1.1.51.0.0.00.00.00.00.00	3.458.011,00	-	5.160.000,00	-	5.160.000,00	-	3.800.000,00	-	17.578.011,00
1.7.1.1.51.1.0.00.00.00.00.00	3.458.011,00	-	5.160.000,00	-	5.160.000,00	-	3.800.000,00	-	17.578.011,00

Estimativa das Receitas Orçamentárias

Situação: Aprovada na Inteira
Unidade Gestora: CONSOLIDADO

Fundamento Legal: 299

Data: 19/12/2023

Tipo: Lei

Especificação	2022		2023		2024		2025		Total
	Direta	Indireta	Direta	Indireta	Direta	Indireta	Direta	Indireta	
1.7.1.1.51.1.1.00.00.00.00.00	3.458.011,00	-	5.160.000,00	-	5.160.000,00	-	3.800.000,00	-	17.578.011,00
Cota-Parte FPM - Cota Mensal - Principal	38.000,00	-	42.000,00	-	60.000,00	-	46.000,00	-	186.000,00
1.7.1.1.52.0.0.00.00.00.00.00	-	-	42.000,00	-	60.000,00	-	46.000,00	-	186.000,00
Cota-Parte do ITR - Principal	38.000,00	-	42.000,00	-	60.000,00	-	46.000,00	-	186.000,00
1.7.2.0.00.0.00.00.00.00.00	2.610.000,00	-	3.633.000,00	-	3.674.000,00	-	3.176.000,00	-	13.093.000,00
Transf. dos Estados, Distrito Federal e de suas Entidades	2.610.000,00	-	3.633.000,00	-	3.674.000,00	-	3.176.000,00	-	13.093.000,00
1.7.2.1.00.0.00.00.00.00.00	2.300.000,00	-	3.300.000,00	-	3.300.000,00	-	2.800.000,00	-	11.700.000,00
Participação na Receita dos Estados e Distrito Federal	2.300.000,00	-	3.300.000,00	-	3.300.000,00	-	2.800.000,00	-	11.700.000,00
1.7.2.1.50.0.1.00.00.00.00.00	280.000,00	-	300.000,00	-	340.000,00	-	340.000,00	-	1.260.000,00
Cota-Parte do ICMS - Principal	280.000,00	-	300.000,00	-	340.000,00	-	340.000,00	-	1.260.000,00
1.7.2.1.51.0.0.00.00.00.00.00	280.000,00	-	300.000,00	-	340.000,00	-	340.000,00	-	1.260.000,00
Cota-Parte do IPVA	280.000,00	-	300.000,00	-	340.000,00	-	340.000,00	-	1.260.000,00
1.7.2.1.51.0.1.00.00.00.00.00	30.000,00	-	33.000,00	-	34.000,00	-	36.000,00	-	133.000,00
Cota-Parte do IPI - Principal	30.000,00	-	33.000,00	-	34.000,00	-	36.000,00	-	133.000,00
1.7.2.1.52.0.0.00.00.00.00.00	6.148.011,00	-	8.885.000,00	-	8.954.000,00	-	7.073.200,00	-	31.060.211,00
Cota-Parte do IPI - Municípios	6.148.011,00	-	8.885.000,00	-	8.954.000,00	-	7.073.200,00	-	31.060.211,00
1.7.2.1.52.0.1.00.00.00.00.00	50.354.748,00	-	67.190.635,00	-	75.000.000,00	-	49.850.706,00	-	242.396.089,00
Cota-Parte do IPI - Municípios - Principal	50.354.748,00	-	67.190.635,00	-	75.000.000,00	-	49.850.706,00	-	242.396.089,00
Total Líquido das Receitas									
Total Geral									

Prefeitura Municipal de Catanduvas - PR
Lei de Diretrizes Orçamentárias
Anexo V - Estimativa das receitas
Fontes de Financiamento dos Programas Governamentais
Dados Aprovados pelo Legislativo

Estimativa das Receitas Orçamentárias

Situação: Aprovada na Inteira Fundamento Legal: 299 Data: 19/12/2023 Tipo: Lei
Unidade Gestora: CONSOLIDADO


Especificação	Receitas Previstas			
	2024		Total	
	Direta	Indireta		
Receitas Correntes				
1.0.0.0.00.0.0.00.00.00.00.00	Receitas Correntes	71.962.850,00	-	71.962.850,00
1.1.0.0.00.0.0.00.00.00.00.00	Impostos, Taxas e Contribuições de Melhoria	6.852.589,00	-	6.852.589,00
1.1.1.0.00.0.0.00.00.00.00.00	Impostos	5.957.389,00	-	5.957.389,00
1.1.1.2.00.0.0.00.00.00.00.00	Impostos sobre o Patrimônio	1.854.300,00	-	1.854.300,00
1.1.1.2.50.0.0.00.00.00.00.00	Imposto sobre a Propriedade Predial e Territorial Urbana	354.000,00	-	354.000,00
1.1.1.2.50.0.1.00.00.00.00.00	IPPU - Principal	300.000,00	-	300.000,00
1.1.1.2.50.0.2.00.00.00.00.00	IPPU - Multas/Juros	3.000,00	-	3.000,00
1.1.1.2.50.0.3.00.00.00.00.00	IPPU - Dívida Ativa	34.000,00	-	34.000,00
1.1.1.2.50.0.4.00.00.00.00.00	IPPU - D.A. Multas/Juros	17.000,00	-	17.000,00
1.1.1.2.53.0.0.00.00.00.00.00	Imposto Trans. "Inter Vivos" Bens Imó. Direi. Reais Imóveis	1.500.300,00	-	1.500.300,00
1.1.1.2.53.0.1.00.00.00.00.00	ITBI - Principal	1.500.000,00	-	1.500.000,00
1.1.1.2.53.0.2.00.00.00.00.00	ITBI - Multas/Juros	100,00	-	100,00
1.1.1.2.53.0.3.00.00.00.00.00	ITBI - Dívida Ativa	100,00	-	100,00
1.1.1.2.53.0.4.00.00.00.00.00	ITBI - D.A. Multas/Juros	100,00	-	100,00
1.1.1.3.00.0.0.00.00.00.00.00	Impostos sobre a Renda e Proventos de Qualquer Natureza	2.380.089,00	-	2.380.089,00
1.1.1.3.03.0.0.00.00.00.00.00	Imposto sobre a Renda - Retido na Fonte	2.380.089,00	-	2.380.089,00
1.1.1.3.03.1.0.00.00.00.00.00	Imposto sobre a Renda - Retido na Fonte - Trabalho	1.953.000,00	-	1.953.000,00
1.1.1.3.03.1.1.00.00.00.00.00	IRRF - Trabalho - Principal	1.953.000,00	-	1.953.000,00
1.1.1.3.03.4.0.00.00.00.00.00	Imposto sobre a Renda - Retido na Fonte - Outros Rendimentos	427.089,00	-	427.089,00
1.1.1.3.03.4.1.00.00.00.00.00	IRRF - Outros Rendimentos - Principal	427.089,00	-	427.089,00
1.1.1.4.00.0.0.00.00.00.00.00	Impostos s/ a Produção, Circulação de Mercadorias e Serviços	1.723.000,00	-	1.723.000,00
1.1.1.4.51.0.0.00.00.00.00.00	Impostos sobre Serviços	1.723.000,00	-	1.723.000,00
1.1.1.4.51.1.0.00.00.00.00.00	Imposto sobre Serviços de Qualquer Natureza	1.723.000,00	-	1.723.000,00
1.1.1.4.51.1.1.00.00.00.00.00	ISSQN - Principal	1.700.000,00	-	1.700.000,00
1.1.1.4.51.1.2.00.00.00.00.00	ISSQN - Multas/Juros	5.000,00	-	5.000,00
1.1.1.4.51.1.3.00.00.00.00.00	ISSQN - Dívida Ativa	15.000,00	-	15.000,00
1.1.1.4.51.1.4.00.00.00.00.00	ISSQN - D.A. Multas/Juros	3.000,00	-	3.000,00
1.1.2.0.00.0.0.00.00.00.00.00	Taxas	895.200,00	-	895.200,00
1.1.2.1.00.0.0.00.00.00.00.00	Taxas pelo Exercício do Poder de Polícia	171.200,00	-	171.200,00
1.1.2.1.01.0.0.00.00.00.00.00	Taxas de Inspeção, Controle e Fiscalização	171.200,00	-	171.200,00
1.1.2.1.01.0.1.00.00.00.00.00	Taxas de Inspeção, Controle e Fiscalização - Principal	140.000,00	-	140.000,00
1.1.2.1.01.0.2.00.00.00.00.00	Taxas de Inspeção, Controle e Fiscalização - Multas/Juros	3.200,00	-	3.200,00
1.1.2.1.01.0.3.00.00.00.00.00	Taxas de Inspeção, Controle e Fiscalização - Dívida Ativa	22.000,00	-	22.000,00
1.1.2.1.01.0.4.00.00.00.00.00	Taxas de Inspeção, Controle e Fiscalização - DA Multas/Juros	6.000,00	-	6.000,00
1.1.2.2.00.0.0.00.00.00.00.00	Taxas pela Prestação de Serviços	724.000,00	-	724.000,00
1.1.2.2.01.0.0.00.00.00.00.00	Taxas pela Prestação de Serviços em Geral	53.500,00	-	53.500,00
1.1.2.2.01.0.1.00.00.00.00.00	Taxas pela Prestação de Serviços em Geral - Principal	50.000,00	-	50.000,00
1.1.2.2.01.0.2.00.00.00.00.00	Taxas pela Prestação de Serviços em Geral - Multas e Juros	500,00	-	500,00
1.1.2.2.01.0.3.00.00.00.00.00	Taxas pela Prestação de Serviços em Geral - Dívida Ativa	2.000,00	-	2.000,00
1.1.2.2.01.0.4.00.00.00.00.00	Taxas pela Prestação de Serviços em Geral - DA Multas Juros	1.000,00	-	1.000,00
1.1.2.2.53.0.0.00.00.00.00.00	Taxa pela Prestação de Serviços de Limpeza Pública e Manejo	670.500,00	-	670.500,00
1.1.2.2.53.0.1.00.00.00.00.00	Taxa Prest. de Serviços de Limpeza Pública - Principal	640.000,00	-	640.000,00
1.1.2.2.53.0.2.00.00.00.00.00	Taxa Prest. de Serviços de Limpeza Pública- Multa e Juros	1.500,00	-	1.500,00
1.1.2.2.53.0.3.00.00.00.00.00	Taxa Prest. de Serviços de Limpeza Pública - Dívida Ativa	21.000,00	-	21.000,00
1.1.2.2.53.0.4.00.00.00.00.00	Taxa Prest. de Serviços e Limpeza Pública DA - Multa e Juros	8.000,00	-	8.000,00
1.2.0.0.00.0.0.00.00.00.00.00	Contribuições	2.609.948,00	-	2.609.948,00
1.2.1.0.00.0.0.00.00.00.00.00	Contribuições Sociais	1.757.748,00	-	1.757.748,00
1.2.1.5.00.0.0.00.00.00.00.00	Contrib. p/ Regimes Próp. de Prev. e Sist. Proteção Social	1.757.748,00	-	1.757.748,00
1.2.1.5.01.0.0.00.00.00.00.00	Contribuição do Servidor Civil	1.757.748,00	-	1.757.748,00
1.2.1.5.01.1.0.00.00.00.00.00	Contribuição do Servidor Civil Ativo	1.753.400,00	-	1.753.400,00
1.2.1.5.01.1.1.00.00.00.00.00	CPSSS - Servidor Ativo - Principal	1.750.000,00	-	1.750.000,00
1.2.1.5.01.1.2.00.00.00.00.00	CPSSS - Servidor Ativo - Multas/Juros	3.400,00	-	3.400,00

Prefeitura Municipal de Catanduvás - PR
Lei de Diretrizes Orçamentárias
Anexo V - Estimativa das receitas
Fontes de Financiamento dos Programas Governamentais
Dados Aprovados pelo Legislativo

Estimativa das Receitas Orçamentárias

Situação: Aprovada na íntegra Fundamento Legal: 299 Data: 19/12/2023 Tipo: Lei
Unidade Gestora: CONSOLIDADO

Especificação	Receitas Previstas			
	2024		Total	
	Direta	Indireta		
1.2.1.5.01.2.0.00.00.00.00	CPSSS do Servidor Civil Inativo	2.448,00	-	2.448,00
1.2.1.5.01.2.1.00.00.00.00	CPSSS - Servidor Inativo - Principal	2.448,00	-	2.448,00
1.2.1.5.01.3.0.00.00.00.00	CPSSS - Servidor Civil - Pensionistas	1.900,00	-	1.900,00
1.2.1.5.01.3.1.00.00.00.00	CPSSS - Pensionistas - Principal	1.900,00	-	1.900,00
1.2.4.0.00.0.0.00.00.00.00	Contribuição para o Custeio do Serviço de Iluminação Pública	852.200,00	-	852.200,00
1.2.4.1.00.0.0.00.00.00.00	Contribuição para o Custeio do Serviço de Iluminação Pública	852.200,00	-	852.200,00
1.2.4.1.50.0.0.00.00.00.00	Contribuição para o Custeio do Serviço de Iluminação Pública	852.200,00	-	852.200,00
1.2.4.1.50.0.1.00.00.00.00	COSIP - Principal	800.000,00	-	800.000,00
1.2.4.1.50.0.2.00.00.00.00	COSIP - Multas/Juros	1.200,00	-	1.200,00
1.2.4.1.50.0.3.00.00.00.00	COSIP - Dívida Ativa	34.000,00	-	34.000,00
1.2.4.1.50.0.4.00.00.00.00	COSIP - D.A. Multas/Juros	17.000,00	-	17.000,00
1.3.0.0.00.0.0.00.00.00.00	Receita Patrimonial	3.257.769,00	-	3.257.769,00
1.3.1.0.00.0.0.00.00.00.00	Exploração do Patrimônio Imobiliário do Estado	1.300,00	-	1.300,00
1.3.1.1.00.0.0.00.00.00.00	Exploração do Patrimônio Imobiliário do Estado	1.300,00	-	1.300,00
1.3.1.1.01.0.0.00.00.00.00	Aluguéis, Arrenda., Foros, Laudêmio, Tarifas de Ocupação	1.300,00	-	1.300,00
1.3.1.1.01.1.0.00.00.00.00	Aluguéis e Arrendamentos	1.300,00	-	1.300,00
1.3.1.1.01.1.1.00.00.00.00	Aluguéis e Arrendamentos - Principal	1.000,00	-	1.000,00
1.3.1.1.01.1.2.00.00.00.00	Aluguéis e Arrendamentos - Multas e Juros	100,00	-	100,00
1.3.1.1.01.1.3.00.00.00.00	Aluguéis e Arrendamentos - Dívida Ativa	100,00	-	100,00
1.3.1.1.01.1.4.00.00.00.00	Aluguéis e Arrendamentos - Dívida Ativa - Multas e Juros	100,00	-	100,00
1.3.2.0.00.0.0.00.00.00.00	Valores Mobiliários	3.256.469,00	-	3.256.469,00
1.3.2.1.00.0.0.00.00.00.00	Juros e Correções Monetárias	3.256.469,00	-	3.256.469,00
1.3.2.1.01.0.0.00.00.00.00	Remuneração de Depósitos Bancários	905.900,00	-	905.900,00
1.3.2.1.01.0.1.00.00.00.00	Remuneração de Depósitos Bancários - Principal	905.900,00	-	905.900,00
1.3.2.1.04.0.0.00.00.00.00	Remune. Recursos Regime Próprio de Previdência Social - RPPS	2.350.569,00	-	2.350.569,00
1.3.2.1.04.0.1.00.00.00.00	Remuneração dos Recursos do RPPS - Principal	2.350.569,00	-	2.350.569,00
1.6.0.0.00.0.0.00.00.00.00	Receita de Serviços	18.200,00	-	18.200,00
1.6.1.0.00.0.0.00.00.00.00	Serviços Administrativos e Comerciais Gerais	18.200,00	-	18.200,00
1.6.1.1.00.0.0.00.00.00.00	Serviços Administrativos e Comerciais Gerais	18.200,00	-	18.200,00
1.6.1.1.01.0.0.00.00.00.00	Serviços Administrativos e Comerciais Gerais	1.200,00	-	1.200,00
1.6.1.1.01.0.1.00.00.00.00	Serviços Adminis. e Comerciais Gerais - Principal	1.200,00	-	1.200,00
1.6.1.1.02.0.0.00.00.00.00	Inscrição em Concursos e Processos Seletivos	17.000,00	-	17.000,00
1.6.1.1.02.0.1.00.00.00.00	Inscrição Concursos e Processos Seletivos - Principal	17.000,00	-	17.000,00
1.7.0.0.00.0.0.00.00.00.00	Transferências Correntes	59.068.961,00	-	59.068.961,00
1.7.1.0.00.0.0.00.00.00.00	Transferências da União e de suas Entidades	33.077.661,00	-	33.077.661,00
1.7.1.1.00.0.0.00.00.00.00	Transferências Decorrentes Participação na Receita da União	28.300.000,00	-	28.300.000,00
1.7.1.1.51.0.0.00.00.00.00	Cota-Parte do Fundo de Participação dos Municípios - FPM	28.000.000,00	-	28.000.000,00
1.7.1.1.51.1.0.00.00.00.00	Cota-Parte FPM - Cota Mensal	25.800.000,00	-	25.800.000,00
1.7.1.1.51.1.1.00.00.00.00	Cota-Parte FPM - Cota Mensal - Principal	25.800.000,00	-	25.800.000,00
1.7.1.1.51.2.0.00.00.00.00	Cota-Parte FPM - Cotas Extraordinárias	2.200.000,00	-	2.200.000,00
1.7.1.1.51.2.1.00.00.00.00	Cota-Parte FPM - Cotas Extraordinárias - Principal	2.200.000,00	-	2.200.000,00
1.7.1.1.52.0.0.00.00.00.00	Cota-Parte do Imposto Sobre a Propriedade Territorial Rural	300.000,00	-	300.000,00
1.7.1.1.52.0.1.00.00.00.00	Cota-Parte do ITR - Principal	300.000,00	-	300.000,00
1.7.1.2.00.0.0.00.00.00.00	Transf. das Comp. Financ. p/ Exploração de Recursos Naturais	400.000,00	-	400.000,00
1.7.1.2.52.0.0.00.00.00.00	Cota-parte da Compensação Financeira Produção de Petróleo	400.000,00	-	400.000,00
1.7.1.2.52.4.0.00.00.00.00	Cota-Parte do Fundo Especial do Petróleo - FEP	400.000,00	-	400.000,00
1.7.1.2.52.4.1.00.00.00.00	Cota-Parte do Fundo Especial do Petróleo - FEP - Principal	400.000,00	-	400.000,00
1.7.1.3.00.0.0.00.00.00.00	Transferências de Recursos do Sistema Único de Saúde - SUS	2.337.000,00	-	2.337.000,00
1.7.1.3.50.0.0.00.00.00.00	Transf. de Rec. - SUS - Rep. Fundo/Fundo Bloco Manut. ASPS	2.337.000,00	-	2.337.000,00
1.7.1.3.50.1.0.00.00.00.00	Transferência de Recursos do SUS - Atenção Primária	1.630.000,00	-	1.630.000,00
1.7.1.3.50.1.1.00.00.00.00	Transferência de Rec. do SUS - Atenção Primária - Principal	1.630.000,00	-	1.630.000,00
1.7.1.3.50.2.0.00.00.00.00	Transferência de Recursos do SUS - Atenção Especializada	342.000,00	-	342.000,00
1.7.1.3.50.2.1.00.00.00.00	Transferência de Recursos do SUS - Atenção Esp. - Principal	342.000,00	-	342.000,00
1.7.1.3.50.3.0.00.00.00.00	Transferência de Recursos do SUS - Vigilância em Saúde	195.000,00	-	195.000,00



Prefeitura Municipal de Catanduvas - PR
Lei de Diretrizes Orçamentárias
Anexo V - Estimativa das receitas
Fontes de Financiamento dos Programas Governamentais
Dados Aprovados pelo Legislativo

Estimativa das Receitas Orçamentárias

Situação: Aprovada na íntegra Fundamento Legal: 299 Data: 19/12/2023 Tipo: Lei
Unidade Gestora: CONSOLIDADO


Especificação	Receitas Previstas			
	2024		Total	
	Direta	Indireta		
1.7.1.3.50.3.1.00.00.00.00	Transferência de Recursos do SUS - Vig. em Saúde - Principal	195.000,00	-	195.000,00
1.7.1.3.50.5.0.00.00.00.00	Transferência de Recursos do SUS - Gestão do SUS	170.000,00	-	170.000,00
1.7.1.3.50.5.1.00.00.00.00	Transferência de Recursos do SUS - Gestão do SUS - Principal	170.000,00	-	170.000,00
1.7.1.4.00.0.0.00.00.00.00	Transfe. do Fundo Nacional do Desenvolvi. da Educação - FNDE	825.000,00	-	825.000,00
1.7.1.4.50.0.0.00.00.00.00	Transferências do Salário-Educação	535.000,00	-	535.000,00
1.7.1.4.50.0.1.00.00.00.00	Transferências do Salário-Educação - Principal	535.000,00	-	535.000,00
1.7.1.4.52.0.0.00.00.00.00	Transfe. FNDE Programa Nacional Alimentação Escolar - PNAE	150.000,00	-	150.000,00
1.7.1.4.52.0.1.00.00.00.00	Transfe. FNDE - PNAE - Principal	150.000,00	-	150.000,00
1.7.1.4.53.0.0.00.00.00.00	Transfe. FNDE Progra. Nacional Apoio Trans. Escolar - PNATE	140.000,00	-	140.000,00
1.7.1.4.53.0.1.00.00.00.00	Transfe. FNDE - PNATE - Principal	140.000,00	-	140.000,00
1.7.1.6.00.0.0.00.00.00.00	Transf. de Rec. Fundo Nacional de Assistência Social - FNAS	225.431,00	-	225.431,00
1.7.1.6.50.0.0.00.00.00.00	Transf. de Rec. Fundo Nacional de Assistência Social - FNAS	225.431,00	-	225.431,00
1.7.1.6.50.0.1.00.00.00.00	Transf. de Rec. Fundo Nac. de Assist. Social - FNAS - Princ.	225.431,00	-	225.431,00
1.7.1.7.00.0.0.00.00.00.00	Transferências de Convênios da União e de Suas Entidades	860.230,00	-	860.230,00
1.7.1.7.99.0.0.00.00.00.00	Outras Transf. de Convênios da União e de Suas Entidades	860.230,00	-	860.230,00
1.7.1.7.99.0.1.00.00.00.00	Outras Transf. de Conv. da União e de Suas Ent. - Principal	860.230,00	-	860.230,00
1.7.1.9.00.0.0.00.00.00.00	Outras Transferências de Recursos da União	130.000,00	-	130.000,00
1.7.1.9.58.0.0.00.00.00.00	Transferência Obrigatória Decorrente da L.C. nº 176/2020	130.000,00	-	130.000,00
1.7.1.9.58.0.1.00.00.00.00	Transferência Obrigatória - L.C. nº 176/2020 - Principal	130.000,00	-	130.000,00
1.7.2.0.00.0.0.00.00.00.00	Transfe. dos Estados, Distrito Federal e de suas Entidades	18.849.800,00	-	18.849.800,00
1.7.2.1.00.0.0.00.00.00.00	Participação na Receita dos Estados e Distrito Federal	18.392.800,00	-	18.392.800,00
1.7.2.1.50.0.0.00.00.00.00	Cota-Parte do ICMS	16.500.000,00	-	16.500.000,00
1.7.2.1.50.0.1.00.00.00.00	Cota-Parte do ICMS - Principal	16.500.000,00	-	16.500.000,00
1.7.2.1.51.0.0.00.00.00.00	Cota-Parte do IPVA	1.700.000,00	-	1.700.000,00
1.7.2.1.51.0.1.00.00.00.00	Cota-Parte do IPVA - Principal	1.700.000,00	-	1.700.000,00
1.7.2.1.52.0.0.00.00.00.00	Cota-Parte do IPI - Municípios	170.000,00	-	170.000,00
1.7.2.1.52.0.1.00.00.00.00	Cota-Parte do IPI - Municípios - Principal	170.000,00	-	170.000,00
1.7.2.1.53.0.0.00.00.00.00	Cota-Parte da Contribui. de Intervenção no Domínio Econômico	22.800,00	-	22.800,00
1.7.2.1.53.0.1.00.00.00.00	Cota-Parte da CIDE - Principal	22.800,00	-	22.800,00
1.7.2.2.00.0.0.00.00.00.00	Transf. Compensações Financ. pela Expl. de Recursos Naturais	12.000,00	-	12.000,00
1.7.2.2.52.0.0.00.00.00.00	Cota-parte Royalties - Comp. Financ. Produção Do Petróleo	12.000,00	-	12.000,00
1.7.2.2.52.0.1.00.00.00.00	Cota-parte Royalties - Comp. Financ. Produção Do Petróleo	12.000,00	-	12.000,00
1.7.2.3.00.0.0.00.00.00.00	Transferências de Recursos do Sistema Único de Saúde - SUS	120.000,00	-	120.000,00
1.7.2.3.50.0.0.00.00.00.00	Transferências de Recursos do Sistema Único de Saúde - SUS	120.000,00	-	120.000,00
1.7.2.3.50.0.1.00.00.00.00	Transferências de Recursos do SUS - Principal	120.000,00	-	120.000,00
1.7.2.9.00.0.0.00.00.00.00	Outras Transferências dos Estados e Distrito Federal	325.000,00	-	325.000,00
1.7.2.9.51.0.0.00.00.00.00	Transferências de Estados destinadas à Assistência Social	75.000,00	-	75.000,00
1.7.2.9.51.0.1.00.00.00.00	Transfe. Estados destinadas à Assistência Social - Principal	75.000,00	-	75.000,00
1.7.2.9.52.0.0.00.00.00.00	Transferências de Recursos Destinado a Programas de Educação	250.000,00	-	250.000,00
1.7.2.9.52.0.1.00.00.00.00	Transferências Rec. Dest. Programas de Educação - Principal	250.000,00	-	250.000,00
1.7.3.0.00.0.0.00.00.00.00	Transferências dos Municípios e de suas Entidades	130.000,00	-	130.000,00
1.7.3.9.00.0.0.00.00.00.00	Outras Transferências dos Municípios	130.000,00	-	130.000,00
1.7.3.9.50.0.0.00.00.00.00	Transferências de Municípios a Consórcios Públicos	130.000,00	-	130.000,00
1.7.3.9.50.0.1.00.00.00.00	Transferências de Municípios a Consórcio Púb. - Principal	130.000,00	-	130.000,00
1.7.5.0.00.0.0.00.00.00.00	Transferências de Outras Instituições Públicas	7.000.000,00	-	7.000.000,00
1.7.5.1.00.0.0.00.00.00.00	Transferências de Recursos do FUNDEB	7.000.000,00	-	7.000.000,00
1.7.5.1.50.0.0.00.00.00.00	Transferências de Recursos do FUNDEB	7.000.000,00	-	7.000.000,00
1.7.5.1.50.0.1.00.00.00.00	Transferências de Recursos do FUNDEB - Principal	7.000.000,00	-	7.000.000,00
1.7.9.0.00.0.0.00.00.00.00	Demais Transferências Correntes	11.500,00	-	11.500,00
1.7.9.1.00.0.0.00.00.00.00	Transferências de Pessoas Físicas	11.500,00	-	11.500,00
1.7.9.1.99.0.0.00.00.00.00	Outras Transferências de Pessoas Físicas	11.500,00	-	11.500,00
1.7.9.1.99.0.1.00.00.00.00	Outras Transferências de Pessoas Físicas - Principal	11.500,00	-	11.500,00
1.9.0.0.00.0.0.00.00.00.00	Outras Receitas Correntes	155.383,00	-	155.383,00
1.9.1.0.00.0.0.00.00.00.00	Multas Administrativas, Contratuais e Judiciais	3.200,00	-	3.200,00

Prefeitura Municipal de Catanduvas - PR
Lei de Diretrizes Orçamentárias
Anexo V - Estimativa das receitas
Fontes de Financiamento dos Programas Governamentais
Dados Aprovados pelo Legislativo


Estimativa das Receitas Orçamentárias

Situação: Aprovada na íntegra Fundamento Legal: 299 Data: 19/12/2023 Tipo: Lei
Unidade Gestora: CONSOLIDADO

Especificação	Receitas Previstas			
	2024		Total	
	Direta	Indireta		
Deduções da receita				
Descontos Concedidos				
1.0.0.0.00.0.0.00.00.00.00.00.00	Receitas Correntes	60.000,00	-	60.000,00
1.1.0.0.00.0.0.00.00.00.00.00.00	Impostos, Taxas e Contribuições de Melhoria	60.000,00	-	60.000,00
1.1.1.0.00.0.0.00.00.00.00.00.00	Impostos	60.000,00	-	60.000,00
1.1.1.2.00.0.0.00.00.00.00.00.00	Impostos sobre o Patrimônio	60.000,00	-	60.000,00
1.1.1.2.50.0.0.00.00.00.00.00.00	Imposto sobre a Propriedade Predial e Territorial Urbana	60.000,00	-	60.000,00
1.1.1.2.50.0.1.00.00.00.00.00.00	IPTU - Principal	60.000,00	-	60.000,00
Deduções da receita				
FUNDEB				
1.0.0.0.00.0.0.00.00.00.00.00.00	Receitas Correntes	8.894.000,00	-	8.894.000,00
1.7.0.0.00.0.0.00.00.00.00.00.00	Transferências Correntes	8.894.000,00	-	8.894.000,00
1.7.1.0.00.0.0.00.00.00.00.00.00	Transferências da União e de suas Entidades	5.220.000,00	-	5.220.000,00
1.7.1.1.00.0.0.00.00.00.00.00.00	Transferências Decorrentes Participação na Receita da União	5.220.000,00	-	5.220.000,00
1.7.1.1.51.0.0.00.00.00.00.00.00	Cota-Parte do Fundo de Participação dos Municípios - FPM	5.160.000,00	-	5.160.000,00
1.7.1.1.51.1.0.00.00.00.00.00.00	Cota-Parte FPM - Cota Mensal	5.160.000,00	-	5.160.000,00
1.7.1.1.51.1.1.00.00.00.00.00.00	Cota-Parte FPM - Cota Mensal - Principal	5.160.000,00	-	5.160.000,00
1.7.1.1.52.0.0.00.00.00.00.00.00	Cota-Parte do Imposto Sobre a Propriedade Territorial Rural	60.000,00	-	60.000,00
1.7.1.1.52.0.1.00.00.00.00.00.00	Cota-Parte do ITR - Principal	60.000,00	-	60.000,00
1.7.2.0.00.0.0.00.00.00.00.00.00	Transfe. dos Estados, Distrito Federal e de suas Entidades	3.674.000,00	-	3.674.000,00
1.7.2.1.00.0.0.00.00.00.00.00.00	Participação na Receita dos Estados e Distrito Federal	3.674.000,00	-	3.674.000,00
1.7.2.1.50.0.0.00.00.00.00.00.00	Cota-Parte do ICMS	3.300.000,00	-	3.300.000,00
1.7.2.1.50.0.1.00.00.00.00.00.00	Cota-Parte do ICMS - Principal	3.300.000,00	-	3.300.000,00
1.7.2.1.51.0.0.00.00.00.00.00.00	Cota-Parte do IPVA	340.000,00	-	340.000,00
1.7.2.1.51.0.1.00.00.00.00.00.00	Cota-Parte do IPVA - Principal	340.000,00	-	340.000,00
1.7.2.1.52.0.0.00.00.00.00.00.00	Cota-Parte do IPI - Municípios	34.000,00	-	34.000,00
1.7.2.1.52.0.1.00.00.00.00.00.00	Cota-Parte do IPI - Municípios - Principal	34.000,00	-	34.000,00
Total das Deduções		8.954.000,00	-	8.954.000,00
Total Líquido das Receitas		75.000.000,00	-	75.000.000,00
Total Geral		75.000.000,00	-	75.000.000,00



Ação	Valores					Total
	2022	2023	2024	2025		
0.001.000-INDENIZAÇÕES E CUSTAS JUDICIAIS	215.000,00	215.000,00	265.000,00	215.000,00	910.000,00	
0.002.000-ENCARGOS E OBRIGAÇÕES ESPECIAIS DO MUNICIPIO	1.635.390,00	3.964.255,00	2.987.120,00	1.949.396,00	10.536.161,00	
0.003.000-AMORTIZAÇÃO E ENCARGOS DA DÍVIDA FUNDADA	606.000,00	640.000,00	1.017.000,00	744.674,00	3.007.674,00	
0.005.000-RESERVA DE CONTINGÊNCIA	390.000,00	550.000,00	590.000,00	440.000,00	1.970.000,00	
0.006.000-RESERVA ORÇAMENTÁRIA DO FUNDO DE PREVIDÊNCIA	1.166.400,00	2.799.635,00	1.735.300,00	1.627.600,00	7.328.935,00	
0.007.000-CONCESSÃO DE BENEFÍCIOS PREVIDENCIÁRIOS	3.650.000,00	5.403.000,00	6.450.000,00	4.200.000,00	19.703.000,00	
1.002.000-REFORMA E AMPLIAÇÃO DO GINÁSIO DE ESPORTES MUNICIPAL	10.000,00	10.000,00	10.000,00	10.000,00	40.000,00	
1.003.000-REFORMA E AMPLIAÇÃO DO GINÁSIO DE ESPORTES MUNICIPAL	10.000,00	10.000,00	10,000,00	10,000,00	40,000,00	
2.001.000-MANUTENÇÃO DAS ATIVIDADES LEGISLATIVAS	1.060.305,00	1.121.805,00	1.163.305,00	1.221.805,00	4.567.220,00	
2.002.000-MANUTENÇÃO DAS ATIVIDADES DO GABINETE	404.600,00	571.000,00	599.000,00	483.800,00	2.048.400,00	
2.003.000-MANUTENÇÃO DA PROCURADORIA JURÍDICA	287.300,00	273.200,00	333.200,00	340.100,00	1.233.800,00	
2.004.000-SISTEMA MUNICIPAL DE CONTROLE INTERNO	85.540,00	96.840,00	101.600,00	103.780,00	387.760,00	
2.005.000-MANUTENÇÃO DAS ATIVIDADES ADMINISTRATIVAS	2.265.500,00	2.862.500,00	3.364.500,00	2.275.180,00	10.767.680,00	
2.006.000-ATIVIDADES FAZENDARIAS E FINANCEIRAS	875.480,00	1.044.700,00	1.188.700,00	1.055.400,00	4.164.280,00	
2.007.000-MANUTENÇÃO DO PLANEJAMENTO MUNICIPAL	345.700,00	326.700,00	375.700,00	430.400,00	1.458.500,00	
2.009.000-PROGRAMA DE MERENDA ESCOLAR	639.520,00	1.030.600,00	1.252.000,00	776.340,00	3.698.460,00	
2.010.000-MANUTENÇÃO DO ENSINO FUNDAMENTAL	4.733.209,46	7.286.500,00	7.289.200,00	5.864.500,00	25.172.409,46	
2.011.000-MANUTENÇÃO DO TRANSPORTE INFANTIL	1.493.100,00	2.062.400,00	2.523.900,00	1.794.700,00	7.874.100,00	
2.013.000-MANUTENÇÃO DA EDUCAÇÃO INFANTIL	1.806.390,54	3.199.000,00	2.756.320,00	2.174.630,00	9.936.340,54	
2.014.000-EDUCAÇÃO DE JOVENS E ADULTOS	59.100,00	48.000,00	70.000,00	72.920,00	250.020,00	
2.015.000-MANUTENÇÃO DA EDUCAÇÃO ESPECIAL	33.840,00	69.000,00	61.780,00	37.680,00	202.300,00	
2.016.000-MANUTENÇÃO DAS ATIVIDADES CULTURAIS	691.340,00	757.100,00	1.064.200,00	809.780,00	3.322.420,00	
2.017.000-MANUTENÇÃO DAS ATIVIDADES DESPORTIVAS	295.400,00	587.500,00	323.500,00	346.400,00	1.552.800,00	
2.018.000-MANUTENÇÃO DOS SERVIÇOS DE OBRAS E ENGENHARIA	127.600,00	119.214,00	130.129,00	154.045,00	530.987,00	
2.019.000-SERVIÇOS GERAIS DE URBANISMO	2.602.500,00	3.314.300,00	3.320.280,00	3.138.010,00	12.375.090,00	
2.021.000-MANUTENÇÃO DOS SERVIÇOS RODOVIÁRIOS	3.234.535,00	4.648.046,00	4.875.236,00	3.249.179,00	16.007.996,00	
2.022.000-ADMINISTRAÇÃO GERAL DA SECRETARIA DE ASSISTÊNCIA SOCIAL	958.440,00	1.333.000,00	1.638.100,00	1.158.260,00	5.087.920,00	
2.023.000-MANUTENÇÃO DAS ATIVIDADES DO CRAS	466.080,00	538.200,00	627.500,00	584.400,00	2.196.180,00	
2.026.000-ASSUNTOS COMUNITÁRIOS	12.000,00	12.500,00	13.000,00	13.500,00	51.000,00	
2.027.000-AÇÕES DE EMPREGO E TRABALHO	104.500,00	66.200,00	108.200,00	122.500,00	402.400,00	
2.028.000-ATIVIDADES DE FOMENTO AGRPECUÁRIO	705.400,00	838.900,00	1.095.500,00	772.900,00	3.412.700,00	
2.030.000-ATIVIDADES DE FOMENTO INDUSTRIAIS	15.700,00	4.000,00	4.200,00	15.700,00	38.600,00	
2.031.000-MANUTENÇÃO DO PARQUE DE EXPOSIÇÕES	25.000,00	45.000,00	45.000,00	40.000,00	155.000,00	
2.033.000-AÇÕES E SERVIÇOS PÚBLICOS DE SAÚDE	6.387.676,00	7.722.376,00	10.782.700,00	7.389.976,00	32.282.728,00	
2.034.000-CONSORCIOS INTERMUNICIPAIS DE SAÚDE	1.576.694,00	1.966.178,00	2.340.700,00	1.399.000,00	7.252.570,00	
2.035.000-AÇÕES ESTRATÉGICAS DE SAÚDE DA FAMÍLIA	334.000,00	1.127.500,00	-	372.000,00	1.833.500,00	
2.036.000-AÇÕES EXTRATÉRGICAS DE SAÚDE DE AGENTES COMUNITÁRIOS DE SAÚDE	362.600,00	579.620,00	847.000,00	414.600,00	2.203.820,00	
2.037.000-AÇÕES DE VIGILÂNCIA SANITÁRIA	39.900,00	49.500,00	52.500,00	39.900,00	181.800,00	
2.038.000-VIGILÂNCIA EPIDEMIOLÓGICA E AMBIENTAL EM SAÚDE	98.500,00	187.000,00	300.500,00	104.700,00	690.700,00	
2.040.000-ATIVIDADES DE APOIO AO IPOSO	76.700,00	146.000,00	160.700,00	89.700,00	472.100,00	
2.041.000-PROGRAMA DE APOIO A PESSOA COM DEFICIÊNCIA	23.440,00	28.500,00	26.371,00	23.440,00	99.751,00	
2.042.000-AÇÕES E PROGRAMAS DE ASSISTÊNCIA SOCIAL	643.218,00	820.500,00	773.860,00	734.818,00	2.972.496,00	
2.045.000-ATIVIDADES OPERACIONAIS DO FUNDO DE PREVIDÊNCIA	10.000,00	5.000,00	135.000,00	200.000,00	355.000,00	
2.046.000-AÇÕES DE COMBATE AO DEFICIT HABITACIONAL	15.000,00	30.000,00	205.000,00	5.000,00	245.000,00	
2.048.000-Aquisição de Equipamento e Material Permanente para o Gabinete	5.000,00	20.000,00	5.000,00	5.000,00	35.000,00	
2.049.000-Aquisição de Equipamento e Material Permanente Procuradoria Jurídica	5.000,00	20.000,00	5.000,00	2.000,00	35.000,00	
2.050.000-Aquisição de Equipamento e Material Permanente Controle Interno	2.000,00	10.000,00	5.000,00	2.000,00	19.000,00	
2.051.000-Aquisição de Equipamento e Material Permanente Administração	73.000,00	300.000,00	30.000,00	92.300,00	495.300,00	
2.052.000-Aquisição de Equipamento e Material Permanente Finanças	15.000,00	80.000,00	15.000,00	15.000,00	125.000,00	



Ação	Valores				Total
	2022	2023	2024	2025	
2.053.000-Aquisição de Equipamento e Material Permanente Planejamento	5.000,00	20.000,00	5.000,00	5.000,00	35.000,00
2.054.000-Aquisição de Equipamento e Material Permanente Merenda Escolar	3.000,00	-	-	3.000,00	6.000,00
2.055.000-Aquisição de Equipamento e Material Permanente para Cultura	5.000,00	10.000,00	80.000,00	5.000,00	100.000,00
2.056.000-Aquisição de Equipamento e Material Permanente Urbanismo	5.000,00	5.000,00	5.000,00	5.000,00	20.000,00
2.057.000-Aquisição de Equipamento e Material Permanente Rodoviário	30.000,00	30.000,00	30.000,00	30.000,00	120.000,00
2.058.000-Aquisição de Equipamento e Material Permanente Trabalho	1.000,00	1.000,00	1.000,00	1.000,00	4.000,00
2.060.000-Aquisição de Equipamento e Material Permanente Meio Ambiente	5.000,00	5.000,00	5.000,00	5.000,00	20.000,00
2.061.000-Aquisição de Equipamento e Material Permanente Fomento Agropecuário	33.200,00	284.000,00	20.000,00	20.000,00	357.200,00
2.063.000-Aquisição de Equipamento e Material Permanente para Indústria	100.000,00	100.000,00	10.000,00	300.000,00	510.000,00
2.064.000-Aquisição de Equipamento e Material Permanente Assistência Social	31.000,00	28.500,00	40.000,00	30.000,00	129.500,00
2.065.000-Manutenção das Atividades do Saneamento	130.000,00	55.000,00	830.000,00	5.000,00	1.020.000,00
2.067.000-ATIVIDADES VOLTADAS A POLÍTICA MUNICIPAL DE RESÍDUOS SÓLIDOS	1.155.790,00	1.843.768,00	2.675.556,00	1.071.342,00	6.746.456,00
2.073.000-PROTEÇÃO, RECUPERAÇÃO E CONSERVAÇÃO DO MEIO AMBIENTE	32.500,00	28.000,00	85.200,00	29.000,00	174.700,00
2.074.000-CONSTRUÇÃO E REFORMA DE BARRAÇÕES INDUSTRIAIS	20.000,00	10.000,00	10.000,00	20.000,00	60.000,00
2.075.000-CONSTRUÇÃO E REFORMA DE PRAÇAS, PARQUES E BOSQUES	15.000,00	50.000,00	15.000,00	15.000,00	95.000,00
2.076.000-REFORMA, AMPLIAÇÃO E ADAPTAÇÃO DE EDIFICAÇÕES PÚBLICAS	10.000,00	10.000,00	10.000,00	10.000,00	40.000,00
2.078.000-PROGRAMAS E AÇÕES RELACIONADAS AOS DIREITOS DA MULHER DO MUNICÍPIO DE CATANDUVAS/PARANÁ	-	-	21.000,00	-	21.000,00
3.001.000-AQUISIÇÃO DE EQUIPAMENTO E MATERIAL PERMANENTE PARA O PODER LEGISLATIVO MUNICIPAL	20.000,00	8.500,00	8.500,00	8.500,00	45.500,00
3.002.000-REEQUIPAR O ENSINO FUNDAMENTAL	70.000,00	50.000,00	100.000,00	70.000,00	290.000,00
3.003.000-CONSTRUIR E REFORMAR ESCOLAS DE ENSINO FUNDAMENTAL	180.000,00	100.000,00	150.000,00	242.000,00	652.000,00
3.004.000-REEQUIPAR A EDUCAÇÃO INFANTIL	30.000,00	30.000,00	50.000,00	30.000,00	140.000,00
3.005.000-CONSTRUIR E REFORMAR ESCOLAS DE EDUCAÇÃO INFANTIL	50.000,00	120.000,00	64.000,00	50.000,00	284.000,00
3.006.000-URBANIZAÇÃO DE VIAS PÚBLICAS	380.000,00	600.000,00	2.550.000,00	50.000,00	3.580.000,00
3.007.000-REEQUIPAR A ÁREA DE SAÚDE PÚBLICA	50.000,00	50.000,00	50.000,00	50.000,00	200.000,00
3.008.000-CONSTRUIR, AMPLIAR E REFORMAR A REDE FÍSICA DA SAÚDE	10.000,00	300.000,00	10.000,00	10.000,00	330.000,00
3.017.000-OBRAS DE RECAPEAMENTO DE VIAS URBANAS	550.000,00	448.000,00	50.000,00	150.000,00	1.198.000,00
3.030.000-ADEQUAÇÃO, READEQUAÇÃO E PAVIMENTAÇÃO DE ESTRADAS	4.895.235,00	1.586.000,00	2.090.000,00	200.000,00	8.771.235,00
3.034.000-Aquisição de Equipamento Agrícola	256.950,00	20.000,00	20.000,00	12.841,00	309.791,00
3.058.000-CONSTRUÇÃO E AMPLIAÇÃO DA REDE DE ILUMINAÇÃO PÚBLICA	15.000,00	15.000,00	154.400,00	15.000,00	199.400,00
3.064.000-AMPLIAÇÃO, ADEQUAÇÃO E REFORMA DA INFRAESTRUTURA DO BARRAÇÃO RECICLAGEM	207.325,00	453.600,00	630.000,00	5.000,00	1.295.925,00
3.065.000-CONSTRUÇÃO DE ABASTECEDOURO COMUNITÁRIO	36.000,00	-	104.000,00	-	140.000,00
3.067.000-IMPLANTAÇÃO DE SISTEMA DE GERAÇÃO DE ENERGIA ELÉTRICA COM PLACAS SOLARES FOTOVOLTAICAS	270.000,00	427.500,00	994.750,00	-	1.692.250,00
3.068.000-REFORMA E AMPLIAÇÃO DO PRÉDIO DA PREFEITURA MUNICIPAL	800.000,00	800.000,00	-	-	1.600.000,00
3.069.000-REFORMA E AMPLIAÇÃO DO PRÉDIO DA SECRETARIA MUNICIPAL DE EDUCAÇÃO.	-	415.000,00	-	-	415.000,00
6.004.000-REFORMA DA CASA DE PASSAGEM	5.000,00	5.000,00	-	5.000,00	15.000,00
6.005.000-CONSTRUÇÃO CASA DE PASSAGEM BOM JESUS	-	-	584.300,00	-	584.300,00
6.024.000-MANUTENÇÃO DAS AÇÕES DO CONSELHO TUTELAR	197.700,00	245.500,00	343.000,00	236.100,00	1.022.300,00
6.025.000-AÇÕES DE ATENDIMENTO DA CRIANÇA E DO ADOLESCENTE	62.250,00	69.000,00	82.700,00	68.250,00	283.200,00
6.039.000-AÇÕES SUPLEMENTARES DE ATENDIMENTO INFANTO-JUVENIL	29.200,00	32.000,00	42.700,00	33.700,00	137.600,00
TOTAL DO PPA	50.354.748,00	67.190.635,00	75.000.000,00	49.850.705,00	242.396.089,00

	Ação	Valores	
		2024	Total
0.001.000-INDENIZAÇÕES E CUSTAS JUDICIAIS		285.000,00	285.000,00
0.002.000-ENCARGOS E OBRIGAÇÕES ESPECIAIS DO MUNICIPIO		2.987.120,00	2.987.120,00
0.003.000-AMORTIZAÇÃO E ENCARGOS DA DIVIDA FUNDADA		1.017.600,00	1.017.600,00
0.005.000-RESERVA DE CONTINGENCIA		590.000,00	590.000,00
0.006.000-RESERVA ORÇAMENTARIA DO FUNDO DE PREVIDENCIA		1.735.300,00	1.735.300,00
0.007.000-CONCESSÃO DE BENEFÍCIOS PREVIDENCIÁRIOS		6.450.000,00	6.450.000,00
1.002.000-REFORMA E AMPLIAÇÃO DO ESTADIO MUNICIPAL		10.000,00	10.000,00
1.003.000-REFORMA E AMPLIAÇÃO DO GINÁSIO DE ESPORTES MUNICIPAL		10.000,00	10.000,00
2.001.000-MANUTENÇÃO DAS ATIVIDADES LEGISLATIVAS		1.163.305,00	1.163.305,00
2.002.000-MANUTENÇÃO DAS ATIVIDADES DO GABINETE		589.000,00	589.000,00
2.003.000-MANUTENÇÃO DA PROCURADORIA JURIDICA		333.200,00	333.200,00
2.004.000-SISTEMA MUNICIPAL DE CONTROLE INTERNO		101.600,00	101.600,00
2.005.000-MANUTENÇÃO DAS ATIVIDADES ADMINISTRATIVAS		3.364.500,00	3.364.500,00
2.006.000-ATIVIDADES FAZENDARIAS E FINANCEIRAS		1.188.700,00	1.188.700,00
2.007.000-MANUTENÇÃO DO PLANEJAMENTO MUNICIPAL		375.700,00	375.700,00
2.009.000-PROGRAMA DE MERENDA ESCOLAR		1.252.000,00	1.252.000,00
2.010.000-MANUTENÇÃO DO ENSINO FUNDAMENTAL		7.289.200,00	7.289.200,00
2.011.000-MANUTENÇÃO DO TRANSPORTE ESCOLAR		2.523.900,00	2.523.900,00
2.013.000-MANUTENÇÃO DA EDUCAÇÃO INFANTIL		2.756.320,00	2.756.320,00
2.014.000-EDUCAÇÃO DE JOVENS E ADULTOS		70.000,00	70.000,00
2.016.000-MANUTENÇÃO DA EDUCAÇÃO ESPECIAL		61.780,00	61.780,00
2.017.000-MANUTENÇÃO DAS ATIVIDADES CULTURAS		1.064.200,00	1.064.200,00
2.018.000-MANUTENÇÃO DOS SERVIÇOS DESPORTIVAS		323.500,00	323.500,00
2.019.000-SERVIÇOS GERAIS DE URBANISMO		130.128,00	130.128,00
2.021.000-MANUTENÇÃO DOS SERVIÇOS RODOVIARIOS		3.320.280,00	3.320.280,00
2.022.000-ADMINISTRAÇÃO GERAL DA SECRETARIA DE ASSISTENCIA SOCIAL		4.875.236,00	4.875.236,00
2.023.000-MANUTENÇÃO DAS ATIVIDADES DO CRAS		1.638.100,00	1.638.100,00
2.026.000-ASSUNTOS COMUNITARIOS		627.500,00	627.500,00
2.027.000-AÇÕES DE EMPREGO E TRABALHO		13.000,00	13.000,00
2.029.000-ATIVIDADES DE FOMENTO AGROPECUARIO		109.200,00	109.200,00
2.030.000-ATIVIDADES DE FOMENTO INDUSTRIAIS		1.095.500,00	1.095.500,00
2.031.000-MANUTENÇÃO DO PARQUE DE EXPOSIÇÕES		4.200,00	4.200,00
2.033.000-AÇÕES E SERVIÇOS PÚBLICOS DE SAÚDE		45.000,00	45.000,00
2.034.000-CONSORCIOS INTERMUNICIPAIS DE SAÚDE		10.782.700,00	10.782.700,00
2.036.000-AÇÕES EXTRATÉRCICAS DE AGENTES COMUNITARIOS DE SAÚDE		2.340.700,00	2.340.700,00
2.037.000-AÇÕES DE VIGILANCIA SANITARIA		847.000,00	847.000,00
2.038.000-VIGILANCIA EPIDEMIOLOGICA E AMBIENTAL EM SAÚDE		52.500,00	52.500,00
2.040.000-ATIVIDADES DE APOIO AO IDOSO		300.500,00	300.500,00
2.041.000-PROGRAMA DE APOIO A PESSOA COM DEFICIENCIA		160.700,00	160.700,00
2.042.000-AÇÕES E PROGRAMAS DE ASSISTENCIA SOCIAL		26.371,00	26.371,00
2.045.000-ATIVIDADES OPERACIONAIS DO FUNDO DE PREVIDENCIA		773.960,00	773.960,00
2.046.000-AÇÕES DE COMBATE AO DEFICIT HABITACIONAL		20.000,00	20.000,00
2.048.000-Aquisição de Equipamento e Material Permanente para o Gabinete		135.000,00	135.000,00
2.049.000-Aquisição de Equipamento e Material Permanente Procurodoria Juridica		205.000,00	205.000,00
2.049.000-Aquisição de Equipamento e Material Permanente Procuradoria Juridica		5.000,00	5.000,00
2.050.000-Aquisição de Equipamento e Material Permanente Controle Interno		5.000,00	5.000,00
2.051.000-Aquisição de Equipamento e Material Permanente Administração		30.000,00	30.000,00
2.052.000-Aquisição de Equipamento e Material Permanente Finanças		15.000,00	15.000,00
2.053.000-Aquisição de Equipamento e Material Permanente Planejamento		5.000,00	5.000,00

Ação	Valores	
	2024	Total
2.055.000-Aquisição de Equipamento e Material Permanente para Cultura	80.000,00	80.000,00
2.056.000-Aquisição de Equipamento e Material Permanente Urbanismo	5.000,00	5.000,00
2.057.000-Aquisição de Equipamento e Material Permanente Rodoviário	30.000,00	30.000,00
2.059.000-Aquisição de Equipamento e Material Permanente Trabalho	1.000,00	1.000,00
2.060.000-Aquisição de Equipamento e Material Permanente Meio Ambiente	5.000,00	5.000,00
2.063.000-Aquisição de Equipamento e Material Permanente Fomento Agropecuário	20.000,00	20.000,00
2.064.000-Aquisição de Equipamento e Material Permanente para Indústria	10.000,00	10.000,00
2.065.000-Manutenção das Atividades do Saneamento	40.000,00	40.000,00
2.067.000-ATIVIDADES VOLTADAS A POLÍTICA MUNICIPAL DE RESÍDUOS SÓLIDOS	830.000,00	830.000,00
2.073.000-PROTEÇÃO, RECUPERAÇÃO E CONSERVAÇÃO DO MEIO AMBIENTE	2.675.550,00	2.675.550,00
2.074.000-CONSTRUÇÃO E AMPLIAÇÃO DE BARRAÇÕES INDUSTRIAIS	85.200,00	85.200,00
2.075.000-CONSTRUÇÃO E REFORMA DE PRAÇAS, PARQUES E BOSQUES	10.000,00	10.000,00
2.076.000-REFORMA, AMPLIAÇÃO E ADAPTAÇÃO DE EDIFICAÇÕES PÚBLICAS	15.000,00	15.000,00
2.078.000-PROGRAMAS E AÇÕES RELACIONADAS AOS DIREITOS DA MULHER DO MUNICÍPIO DE CATANDUVAS/PARANÁ	10.000,00	10.000,00
3.001.000-AQUISIÇÃO DE EQUIPAMENTO E MATERIAL PERMANENTE PARA O PODER LEGISLATIVO MUNICIPAL	21.000,00	21.000,00
3.002.000-REEQUIPAR O ENSINO FUNDAMENTAL	8.500,00	8.500,00
3.003.000-CONSTRUIR E REFORMAR ESCOLAS DE ENSINO FUNDAMENTAL	100.000,00	100.000,00
3.004.000-REEQUIPAR A EDUCAÇÃO INFANTIL	150.000,00	150.000,00
3.005.000-CONSTRUIR E REFORMAR ESCOLAS DE EDUCAÇÃO INFANTIL	50.000,00	50.000,00
3.006.000-URBANIZAÇÃO DE VIAS PÚBLICAS	64.000,00	64.000,00
3.007.000-REEQUIPAR A ÁREA DE SAÚDE PÚBLICA	2.550.000,00	2.550.000,00
3.008.000-CONSTRUIR, AMPLIAR E REFORMAR A REDE FÍSICA DA SAÚDE	50.000,00	50.000,00
3.017.000-OBRAS DE RECAPEAMENTO DE VIAS URBANAS	10.000,00	10.000,00
3.030.000-ADEQUAÇÃO, READEQUAÇÃO E PAVIMENTAÇÃO DE ESTRADAS	50.000,00	50.000,00
3.054.000-Aquisição de Equipamento Agrícola	2.090.000,00	2.090.000,00
3.058.000-CONSTRUÇÃO E AMPLIAÇÃO DA REDE DE ILUMINAÇÃO PÚBLICA	20.000,00	20.000,00
3.064.000-AMPLIAÇÃO, ADEQUAÇÃO E REFORMA DA INFRAESTRUTURA DO BARRAÇÃO RECICLAGEM	154.400,00	154.400,00
3.065.000-CONSTRUÇÃO DE ABASTECEDOURO COMUNITÁRIO	630.000,00	630.000,00
3.067.000-IMPLANTANDO DE SISTEMA DE GERAÇÃO DE ENERGIA ELÉTRICA COM PLACAS SOLARES FOTOVOLTAICAS	104.000,00	104.000,00
6.005.000-CONSTRUÇÃO CASA DE PASSAGEM BOM JESUS	994.750,00	994.750,00
6.024.000-MANUTENÇÃO DAS AÇÕES DO CONSELHO TUTELAR	584.300,00	584.300,00
6.025.000-AÇÕES DE ATENDIMENTO DA CRIANÇA E DO ADOLESCENTE	343.000,00	343.000,00
6.039.000-AÇÕES SUPLEMENTARES DE ATENDIMENTO INFANTO-JUVENIL	82.700,00	82.700,00
TOTAL DA LDO	42.700,00	42.700,00
	75.000.000,00	75.000.000,00



Comparativo: LOA 2024 (Inicial) x LDO 2024 (Até Alt. Legal 6) x PPA 2022/2025 (Até Alt. Legal 6)

Filtro	Campo	Unidade Gestora	Conteúdo	Descrição	CONSOLIDADO					
					PPA	LDO	Receita Orçamentária		Orçamento Inicial	
					Diferença PPA/LDO	LOA	Diferença PPA/LOA	Diferença LDO/LOA		
				1-Recetas Correntes	71.962.850,00	71.962.850,00	-	71.962.850,00	-	-
				1.1-Impostos, Taxas e Contribuições de Melhoria	6.852.589,00	6.852.589,00	-	6.852.589,00	-	-
				1.1.1-Impostos	5.957.389,00	5.957.389,00	-	5.957.389,00	-	-
				1.1.1.2-Impostos sobre o Patrimônio	1.854.300,00	1.854.300,00	-	1.854.300,00	-	-
				1.1.1.2.50-Imposto sobre a Propriedade Predial e Territorial Urbana	354.000,00	354.000,00	-	354.000,00	-	-
				1.1.1.2.50.0.1-PTU - Principal	300.000,00	300.000,00	-	300.000,00	-	-
				1.1.1.2.50.0.2-PTU - Multas/Juros	3.000,00	3.000,00	-	3.000,00	-	-
				1.1.1.2.50.0.3-PTU - Dívida Ativa	34.000,00	34.000,00	-	34.000,00	-	-
				1.1.1.2.50.0.4-PTU - D.A. Multas/Juros	17.000,00	17.000,00	-	17.000,00	-	-
				1.1.1.2.53-Imposto Trans. "Inter Vivos" Bens Imóv. Direi. Reais Imóveis	1.500.300,00	1.500.300,00	-	1.500.300,00	-	-
				1.1.1.2.53.0.1-ITBI - Principal	1.500.000,00	1.500.000,00	-	1.500.000,00	-	-
				1.1.1.2.53.0.2-ITBI - Multas/Juros	100,00	100,00	-	100,00	-	-
				1.1.1.2.53.0.3-ITBI - Dívida Ativa	100,00	100,00	-	100,00	-	-
				1.1.1.2.53.0.4-ITBI - D.A. Multas/Juros	100,00	100,00	-	100,00	-	-
				1.1.1.3-Impostos sobre a Renda e Proventos de Qualquer Natureza	2.380.089,00	2.380.089,00	-	2.380.089,00	-	-
				1.1.1.3.03-Imposto sobre a Renda - Retido na Fonte	2.380.089,00	2.380.089,00	-	2.380.089,00	-	-
				1.1.1.3.03.1-Imposto sobre a Renda - Retido na Fonte - Trabalho	1.953.000,00	1.953.000,00	-	1.953.000,00	-	-
				1.1.1.3.03.1.1-IRRF - Trabalho - Principal	1.953.000,00	1.953.000,00	-	1.953.000,00	-	-
				1.1.1.3.03.4-Imposto sobre a Renda - Retido na Fonte - Outros Rendimentos	427.089,00	427.089,00	-	427.089,00	-	-
				1.1.1.3.03.4.1-IRRF - Outros Rendimentos - Principal	427.089,00	427.089,00	-	427.089,00	-	-
				1.1.1.4-Impostos s/ a Produção, Circulação de Mercadorias e Serviços	1.723.000,00	1.723.000,00	-	1.723.000,00	-	-
				1.1.1.4.51-Imposto sobre Serviços de Qualquer Natureza	1.723.000,00	1.723.000,00	-	1.723.000,00	-	-
				1.1.1.4.51.1-ISSQN - Principal	1.700.000,00	1.700.000,00	-	1.700.000,00	-	-
				1.1.1.4.51.1.2-ISSQN - Multas/Juros	5.000,00	5.000,00	-	5.000,00	-	-
				1.1.1.4.51.1.3-ISSQN - Dívida Ativa	15.000,00	15.000,00	-	15.000,00	-	-
				1.1.1.4.51.1.4-ISSQN - D.A. Multas/Juros	3.000,00	3.000,00	-	3.000,00	-	-
				1.1.2-Taxas	895.200,00	895.200,00	-	895.200,00	-	-

FONTE: GOVBR - Planejamento e Orçamento, 18/Dez/2023, 09h e 49m.

Campo	Conteúdo	Descrição					
Unidade Gestora	9999	CONSOLIDADO					
1.1.2.1.01	Taxas pelo Exercício do Poder de Polícia	171.200,00	171.200,00	-	171.200,00	-	-
1.1.2.1.01	Taxas de Inspeção, Controle e Fiscalização	171.200,00	171.200,00	-	171.200,00	-	-
1.1.2.1.01.0.1	Taxas de Inspeção, Controle e Fiscalização - Principal	140.000,00	140.000,00	-	140.000,00	-	-
1.1.2.1.01.0.2	Taxas de Inspeção, Controle e Fiscalização - Multas/Juros	3.200,00	3.200,00	-	3.200,00	-	-
1.1.2.1.01.0.3	Taxas de Inspeção, Controle e Fiscalização - Dívida Ativa	22.000,00	22.000,00	-	22.000,00	-	-
1.1.2.1.01.0.4	Taxas de Inspeção, Controle e Fiscalização - DA Multas/Juros	6.000,00	6.000,00	-	6.000,00	-	-
1.1.2.2	Taxas pela Prestação de Serviços	724.000,00	724.000,00	-	724.000,00	-	-
1.1.2.2.01	Taxas pela Prestação de Serviços em Geral	53.500,00	53.500,00	-	53.500,00	-	-
1.1.2.2.01.0.1	Taxas pela Prestação de Serviços em Geral - Principal	50.000,00	50.000,00	-	50.000,00	-	-
1.1.2.2.01.0.2	Taxas pela Prestação de Serviços em Geral - Multas e Juros	500,00	500,00	-	500,00	-	-
1.1.2.2.01.0.3	Taxas pela Prestação de Serviços em Geral - Dívida Ativa	2.000,00	2.000,00	-	2.000,00	-	-
1.1.2.2.01.0.4	Taxas pela Prestação de Serviços em Geral - DA Multas Juros	1.000,00	1.000,00	-	1.000,00	-	-
1.1.2.2.53	Taxa pela Prestação de Serviços de Limpeza Pública e Manejo	670.500,00	670.500,00	-	670.500,00	-	-
1.1.2.2.53.0.1	Taxa Prest. de Serviços de Limpeza Pública - Principal	640.000,00	640.000,00	-	640.000,00	-	-
1.1.2.2.53.0.2	Taxa Prest. de Serviços de Limpeza Pública - Multa e Juros	1.500,00	1.500,00	-	1.500,00	-	-
1.1.2.2.53.0.3	Taxa Prest. de Serviços de Limpeza Pública - Dívida Ativa	21.000,00	21.000,00	-	21.000,00	-	-
1.1.2.2.53.0.4	Taxa Prest. de Serviços e Limpeza Pública DA - Multa e Juros	8.000,00	8.000,00	-	8.000,00	-	-
1.2	Contribuições	2.609.948,00	2.609.948,00	-	2.609.948,00	-	-
1.2.1	Contribuições Sociais	1.757.748,00	1.757.748,00	-	1.757.748,00	-	-
1.2.1.5	Contrib. p/ Regimes Prop. de Prev. e Sist. Proteção Social	1.757.748,00	1.757.748,00	-	1.757.748,00	-	-
1.2.1.5.01	Contribuição do Servidor Civil	1.757.748,00	1.757.748,00	-	1.757.748,00	-	-
1.2.1.5.01.1	Contribuição do Servidor Civil Ativo	1.753.400,00	1.753.400,00	-	1.753.400,00	-	-
1.2.1.5.01.1.1	CPSSS - Servidor Ativo - Principal	1.750.000,00	1.750.000,00	-	1.750.000,00	-	-
1.2.1.5.01.1.2	CPSSS - Servidor Ativo - Multas/Juros	3.400,00	3.400,00	-	3.400,00	-	-
1.2.1.5.01.2	CPSSS do Servidor Civil Inativo	2.448,00	2.448,00	-	2.448,00	-	-
1.2.1.5.01.2.1	CPSSS - Servidor Inativo - Principal	2.448,00	2.448,00	-	2.448,00	-	-
1.2.1.5.01.3	CPSSS - Servidor Civil - Pensionistas	1.900,00	1.900,00	-	1.900,00	-	-
1.2.1.5.01.3.1	CPSSS - Pensionistas - Principal	1.900,00	1.900,00	-	1.900,00	-	-
1.2.4	Contribuição para o Custeio do Serviço de Iluminação Pública	852.200,00	852.200,00	-	852.200,00	-	-
1.2.4.1	Contribuição para o Custeio do Serviço de Iluminação Pública	852.200,00	852.200,00	-	852.200,00	-	-
1.2.4.1.50	Contribuição para o Custeio do Serviço de Iluminação Pública	852.200,00	852.200,00	-	852.200,00	-	-
1.2.4.1.50.0.1	COSIP - Principal	800.000,00	800.000,00	-	800.000,00	-	-
1.2.4.1.50.0.2	COSIP - Multas/Juros	1.200,00	1.200,00	-	1.200,00	-	-
1.2.4.1.50.0.3	COSIP - Dívida Ativa	34.000,00	34.000,00	-	34.000,00	-	-

FONTE: GOVBR - Planejamento e Orçamento, 18/Dez/2023, 09h e 49m.

Campo	Conteúdo	Descrição													
Unidade Gestora	9999	CONSOLIDADO													
1.2.4.1.50.0.4-COSIP - D.A. Multas/Juros		17.000,00	17.000,00							17.000,00					
1.3-Receita Patrimonial		3.257.769,00	3.257.769,00							3.257.769,00					
1.3.1-Exploração do Patrimônio Imobiliário do Estado		1.300,00	1.300,00							1.300,00					
1.3.1.1-Exploração do Patrimônio Imobiliário do Estado		1.300,00	1.300,00							1.300,00					
1.3.1.1.01-Aluguéis, Arrenda., Foros, Laudêmos, Tarifas de Ocupação		1.300,00	1.300,00							1.300,00					
1.3.1.1.01.1-Aluguéis e Arrendamentos		1.300,00	1.300,00							1.300,00					
1.3.1.1.01.1.1-Aluguéis e Arrendamentos - Principal		1.000,00	1.000,00							1.000,00					
1.3.1.1.01.1.2-Aluguéis e Arrendamentos - Multas e Juros		100,00	100,00							100,00					
1.3.1.1.01.1.3-Aluguéis e Arrendamentos - Dívida Ativa		100,00	100,00							100,00					
1.3.1.1.01.1.4-Aluguéis e Arrendamentos - Dívida Ativa - Multas e Juros		100,00	100,00							100,00					
1.3.2-Valores Mobiliários		3.256.469,00	3.256.469,00							3.256.469,00					
1.3.2.1-Juros e Correções Monetárias		3.256.469,00	3.256.469,00							3.256.469,00					
1.3.2.1.01-Remuneração de Depósitos Bancários		905.900,00	905.900,00							905.900,00					
1.3.2.1.01.01-Remuneração de Depósitos Bancários - Principal		905.900,00	905.900,00							905.900,00					
1.3.2.1.04-Remun. Recursos Regime Próprio de Previdência Social - RPPS		2.350.569,00	2.350.569,00							2.350.569,00					
1.3.2.1.04.01-Remuneração dos Recursos do RPPS - Principal		2.350.569,00	2.350.569,00							2.350.569,00					
1.6-Receita de Serviços		18.200,00	18.200,00							18.200,00					
1.6.1-Serviços Administrativos e Comerciais Gerais		18.200,00	18.200,00							18.200,00					
1.6.1.1-Serviços Administrativos e Comerciais Gerais		18.200,00	18.200,00							18.200,00					
1.6.1.1.01-Serviços Administrativos e Comerciais Gerais		1.200,00	1.200,00							1.200,00					
1.6.1.1.01.01-Serviços Adminis. e Comerciais Gerais - Principal		1.200,00	1.200,00							1.200,00					
1.6.1.1.02-Inscrição em Concursos e Processos Seletivos		17.000,00	17.000,00							17.000,00					
1.6.1.1.02.01-Inscrição Concursos e Processos Seletivos - Principal		17.000,00	17.000,00							17.000,00					
1.7-Transferências Correntes		59.068.961,00	59.068.961,00							59.068.961,00					
1.7.1-Transferências da União e de suas Entidades		33.077.661,00	33.077.661,00							33.077.661,00					
1.7.1.1-Transferências Decorrentes Participação na Receita da União		28.300.000,00	28.300.000,00							28.300.000,00					
1.7.1.1.51-Cota-Parte do Fundo de Participação dos Municípios - FPM		28.000.000,00	28.000.000,00							28.000.000,00					
1.7.1.1.51.1-Cota-Parte FPM - Cota Mensal		25.800.000,00	25.800.000,00							25.800.000,00					
1.7.1.1.51.1.1-Cota-Parte FPM - Cota Mensal - Principal		25.800.000,00	25.800.000,00							25.800.000,00					
1.7.1.1.51.2-Cota-Parte FPM - Cotas Extraordinárias		2.200.000,00	2.200.000,00							2.200.000,00					
1.7.1.1.51.2.1-Cota-Parte FPM - Cotas Extraordinárias - Principal		2.200.000,00	2.200.000,00							2.200.000,00					
1.7.1.1.52-Cota-Parte do Imposto Sobre a Propriedade Territorial Rural		300.000,00	300.000,00							300.000,00					
1.7.1.1.52.01-Cota-Parte do ITR - Principal		300.000,00	300.000,00							300.000,00					
1.7.1.2-Transf. das Comp. Finance. p/ Exploração de Recursos Naturais		400.000,00	400.000,00							400.000,00					

FONTE: GOVBR - Planejamento e Orçamento, 18/Dez/2023, 09h e 49m.

Campo	Conteúdo	Descrição					
		CONSOLIDADO					
Unidade Gestora	9999						
1.7.1.2.52	Cota-parte da Compensação Financeira Produção de Petróleo	400.000,00	400.000,00	-	400.000,00	-	-
1.7.1.2.52.4	Cota-Parte do Fundo Especial do Petróleo - FEP	400.000,00	400.000,00	-	400.000,00	-	-
1.7.1.2.52.4.1	Cota-Parte do Fundo Especial do Petróleo - FEP - Principal	400.000,00	400.000,00	-	400.000,00	-	-
1.7.1.3	Transferências de Recursos do Sistema Único de Saúde - SUS	2.337.000,00	2.337.000,00	-	2.337.000,00	-	-
1.7.1.3.50	Transf. de Rec. - SUS - Rep. Fundo/Fundo Bloco Manut. ASPS	2.337.000,00	2.337.000,00	-	2.337.000,00	-	-
1.7.1.3.50.1	Transferência de Recursos do SUS - Atenção Primária	1.630.000,00	1.630.000,00	-	1.630.000,00	-	-
1.7.1.3.50.1.1	Transferência de Rec. do SUS - Atenção Primária - Principal	1.630.000,00	1.630.000,00	-	1.630.000,00	-	-
1.7.1.3.50.2	Transferência de Recursos do SUS - Atenção Especializada	342.000,00	342.000,00	-	342.000,00	-	-
1.7.1.3.50.2.1	Transferência de Recursos do SUS - Atenção Esp. - Principal	342.000,00	342.000,00	-	342.000,00	-	-
1.7.1.3.50.3	Transferência de Recursos do SUS - Vigilância em Saúde	195.000,00	195.000,00	-	195.000,00	-	-
1.7.1.3.50.3.1	Transferência de Recursos do SUS - Vig. em Saúde - Principal	195.000,00	195.000,00	-	195.000,00	-	-
1.7.1.3.50.5	Transferência de Recursos do SUS - Gestão do SUS	170.000,00	170.000,00	-	170.000,00	-	-
1.7.1.3.50.5.1	Transferência de Recursos do SUS - Gestão do SUS - Princip	170.000,00	170.000,00	-	170.000,00	-	-
1.7.1.4	Transf. do Fundo Nacional do Desenvolvi. da Educação - FNDE	825.000,00	825.000,00	-	825.000,00	-	-
1.7.1.4.50	Transferências do Salário-Educação	535.000,00	535.000,00	-	535.000,00	-	-
1.7.1.4.50.0.1	Transferências do Salário-Educação - Principal	535.000,00	535.000,00	-	535.000,00	-	-
1.7.1.4.52	Transf. FNDE Programa Nacional Alimentação Escolar - PNAE	150.000,00	150.000,00	-	150.000,00	-	-
1.7.1.4.52.0.1	Transf. FNDE - PNAE - Principal	150.000,00	150.000,00	-	150.000,00	-	-
1.7.1.4.53	Transf. FNDE Progra. Nacional Apoio Trans. Escolar - PNATE	140.000,00	140.000,00	-	140.000,00	-	-
1.7.1.4.53.0.1	Transf. FNDE - PNATE - Principal	140.000,00	140.000,00	-	140.000,00	-	-
1.7.1.6	Transf. de Rec. Fundo Nacional de Assistência Social - FNAS	225.431,00	225.431,00	-	225.431,00	-	-
1.7.1.6.50	Transf. de Rec. Fundo Nacional de Assistência Social - FNAS	225.431,00	225.431,00	-	225.431,00	-	-
1.7.1.6.50.0.1	Transf. de Rec. Fundo Nac. de Assist. Social - FNAS - Princ.	225.431,00	225.431,00	-	225.431,00	-	-
1.7.1.7	Transferências de Convênios da União e de Suas Entidades	860.230,00	860.230,00	-	860.230,00	-	-
1.7.1.7.99	Outras Transf. de Convênios da União e de Suas Entidades	860.230,00	860.230,00	-	860.230,00	-	-
1.7.1.7.99.0.1	Outras Transf. de Conv. da União e de Suas Ent. - Principal	860.230,00	860.230,00	-	860.230,00	-	-
1.7.1.9	Outras Transferências de Recursos da União	130.000,00	130.000,00	-	130.000,00	-	-
1.7.1.9.58	Transferência Obrigatória Decorrente da L.C. nº 176/2020	130.000,00	130.000,00	-	130.000,00	-	-
1.7.1.9.58.0.1	Transferência Obrigatória - L.C. nº 176/2020 - Principal	130.000,00	130.000,00	-	130.000,00	-	-
1.7.2	Transf. dos Estados, Distrito Federal e de suas Entidades	18.849.800,00	18.849.800,00	-	18.849.800,00	-	-
1.7.2.1	Participação na Receita dos Estados e Distrito Federal	18.392.800,00	18.392.800,00	-	18.392.800,00	-	-
1.7.2.1.50	Cota-Parte do ICMS	16.500.000,00	16.500.000,00	-	16.500.000,00	-	-
1.7.2.1.50.0.1	Cota-Parte do ICMS - Principal	16.500.000,00	16.500.000,00	-	16.500.000,00	-	-
1.7.2.1.51	Cota-Parte do IPVA	1.700.000,00	1.700.000,00	-	1.700.000,00	-	-

FONTE: GOVBR - Planejamento e Orçamento, 18/Dez/2023, 09h e 49m.

Campos	Conteúdo	Descrição					
Unidade Gestora	9999	CONSOLIDADO					
1.7.2.1.51.0.1-Cota-Parte do IPVA - Principal		1.700.000,00	1.700.000,00	-	1.700.000,00	-	-
1.7.2.1.52-Cota-Parte do IPI - Municípios		170.000,00	170.000,00	-	170.000,00	-	-
1.7.2.1.52.0.1-Cota-Parte do IPI - Municípios - Principal		170.000,00	170.000,00	-	170.000,00	-	-
1.7.2.1.53-Cota-Parte da Contribu. de Intervenção no Domínio Econômico		22.800,00	22.800,00	-	22.800,00	-	-
1.7.2.1.53.0.1-Cota-Parte da CIDE - Principal		22.800,00	22.800,00	-	22.800,00	-	-
1.7.2.2-Transf. Compensações Financ. pela Expl. de Recursos Naturais		12.000,00	12.000,00	-	12.000,00	-	-
1.7.2.2.52-Cota-parte Royalties - Comp. Financ. Produção Do Petróleo		12.000,00	12.000,00	-	12.000,00	-	-
1.7.2.2.52.0.1-Cota-parte Royalties - Comp. Financ. Produção Do Petróleo		12.000,00	12.000,00	-	12.000,00	-	-
1.7.2.3-Transferências de Recursos do Sistema Único de Saúde - SUS		120.000,00	120.000,00	-	120.000,00	-	-
1.7.2.3.50-Transferências de Recursos do Sistema Único de Saúde - SUS		120.000,00	120.000,00	-	120.000,00	-	-
1.7.2.3.50.0.1-Transferências de Recursos do SUS - Principal		120.000,00	120.000,00	-	120.000,00	-	-
1.7.2.3.50.0.1-Transferências de Recursos do SUS - Principal		120.000,00	120.000,00	-	120.000,00	-	-
1.7.2.9-Outras Transferências dos Estados e Distrito Federal		325.000,00	325.000,00	-	325.000,00	-	-
1.7.2.9.51-Transferências de Estados destinadas à Assistência Social		75.000,00	75.000,00	-	75.000,00	-	-
1.7.2.9.51.0.1-Transf. Estados destinadas à Assistência Social - Principal		75.000,00	75.000,00	-	75.000,00	-	-
1.7.2.9.52-Transferências de Recursos Destinado a Programas de Educação		250.000,00	250.000,00	-	250.000,00	-	-
1.7.2.9.52.0.1-Transferências Rec. Dest. Programas de Educação - Principal		250.000,00	250.000,00	-	250.000,00	-	-
1.7.3-Transferências dos Municípios e de suas Entidades		130.000,00	130.000,00	-	130.000,00	-	-
1.7.3.9-Outras Transferências dos Municípios		130.000,00	130.000,00	-	130.000,00	-	-
1.7.3.9.50-Transferências de Municípios a Consórcios Públicos		130.000,00	130.000,00	-	130.000,00	-	-
1.7.3.9.50.0.1-Transferências de Municípios a Consórcio Púb. - Principal		130.000,00	130.000,00	-	130.000,00	-	-
1.7.5-Transferências de Outras Instituições Públicas		7.000.000,00	7.000.000,00	-	7.000.000,00	-	-
1.7.5.1-Transferências de Recursos do FUNDEB		7.000.000,00	7.000.000,00	-	7.000.000,00	-	-
1.7.5.1.50-Transferências de Recursos do FUNDEB		7.000.000,00	7.000.000,00	-	7.000.000,00	-	-
1.7.5.1.50.0.1-Transferências de Recursos do FUNDEB - Principal		7.000.000,00	7.000.000,00	-	7.000.000,00	-	-
1.7.9-Denais Transferências Correntes		11.500,00	11.500,00	-	11.500,00	-	-
1.7.9.1-Transferências de Pessoas Físicas		11.500,00	11.500,00	-	11.500,00	-	-
1.7.9.1.99-Outras Transferências de Pessoas Físicas		11.500,00	11.500,00	-	11.500,00	-	-
1.7.9.1.99.0.1-Outras Transferências de Pessoas Físicas - Principal		11.500,00	11.500,00	-	11.500,00	-	-
1.9-Outras Receitas Correntes		155.383,00	155.383,00	-	155.383,00	-	-
1.9.1-Multas Administrativas, Contratuais e Judiciais		3.200,00	3.200,00	-	3.200,00	-	-
1.9.1.1-Multas Administrativas, Contratuais e Judiciais		3.200,00	3.200,00	-	3.200,00	-	-
1.9.1.1.06-Multas por Danos Ambientais		1.000,00	1.000,00	-	1.000,00	-	-
1.9.1.1.06.1-Multas Administrativas por Danos Ambientais		1.000,00	1.000,00	-	1.000,00	-	-
1.9.1.1.06.1.1-Multas Adm. por Danos Ambientais - Principal		1.000,00	1.000,00	-	1.000,00	-	-

FONTE: GOVBR - Planejamento e Orçamento, 18/Dez/2023, 09h e 49m.


Campo	Conteúdo	Descrição											
Unidade Gestora	9999	CONSOLIDADO											
1.9.1.1.09-Multas e Juros Previstos em Contratos		2.200,00	2.200,00	-	2.200,00	-	-	-	-	-	-	-	-
1.9.1.1.09.0.1-Multas e Juros Previstos em Contratos - Principal		2.200,00	2.200,00	-	2.200,00	-	-	-	-	-	-	-	-
1.9.2-Indenizações, Restituições e Ressarcimentos		13.200,00	13.200,00	-	13.200,00	-	-	-	-	-	-	-	-
1.9.2.1-Indenizações		1.200,00	1.200,00	-	1.200,00	-	-	-	-	-	-	-	-
1.9.2.1.01-Indenizações por Danos Causados ao Patrimônio Público		1.200,00	1.200,00	-	1.200,00	-	-	-	-	-	-	-	-
1.9.2.1.01.0.1-Indenizações Danos ao Patrimônio Público - Principal		1.200,00	1.200,00	-	1.200,00	-	-	-	-	-	-	-	-
1.9.2.2-Restituições		12.000,00	12.000,00	-	12.000,00	-	-	-	-	-	-	-	-
1.9.2.2.01-Restituição de Convênios		12.000,00	12.000,00	-	12.000,00	-	-	-	-	-	-	-	-
1.9.2.2.01.1-Restituição de Convênios - Primárias		12.000,00	12.000,00	-	12.000,00	-	-	-	-	-	-	-	-
1.9.2.2.01.1.1-Restituição de Convênios - Primárias - Principal		12.000,00	12.000,00	-	12.000,00	-	-	-	-	-	-	-	-
1.9.9-Demais Receitas Correntes		138.983,00	138.983,00	-	138.983,00	-	-	-	-	-	-	-	-
1.9.9.9-Outras Receitas Correntes		138.983,00	138.983,00	-	138.983,00	-	-	-	-	-	-	-	-
1.9.9.9.03-Compensações Financeiras entre os Regimes de Previdência		40.483,00	40.483,00	-	40.483,00	-	-	-	-	-	-	-	-
1.9.9.9.03.0.1-Compensações Finan. entre RGPS e RPPS - Principal		40.483,00	40.483,00	-	40.483,00	-	-	-	-	-	-	-	-
1.9.9.9.99-Outras Receitas		98.500,00	98.500,00	-	98.500,00	-	-	-	-	-	-	-	-
1.9.9.9.99.2-Out. Receitas Não Arrecad. e Não Proj. p/ RFB - Primárias		98.500,00	98.500,00	-	98.500,00	-	-	-	-	-	-	-	-
1.9.9.9.99.2.1-Out. Rec. Não Arrecad./Proj. p/ RFB - Prim. - Principal		96.000,00	96.000,00	-	96.000,00	-	-	-	-	-	-	-	-
1.9.9.9.99.2.2-Out. Rec. Não Arrecad./Proj. p/ RFB - Prim. - Multas/Juros		100,00	100,00	-	100,00	-	-	-	-	-	-	-	-
1.9.9.9.99.2.3-Out. Rec. Não Arrecad./Proj. p/ RFB - Prim. - Dívida Ativa		1.200,00	1.200,00	-	1.200,00	-	-	-	-	-	-	-	-
1.9.9.9.99.2.4-Out. Rec. Não Arrecad./Proj. p/ RFB - Prim. - DA Multa/Juros		1.200,00	1.200,00	-	1.200,00	-	-	-	-	-	-	-	-
2-Receitas de Capital		7.954.650,00	7.954.650,00	-	7.954.650,00	-	-	-	-	-	-	-	-
2.1-Operações de Crédito		2.500.000,00	2.500.000,00	-	2.500.000,00	-	-	-	-	-	-	-	-
2.1.1-Operações de Crédito - Mercado Interno		2.500.000,00	2.500.000,00	-	2.500.000,00	-	-	-	-	-	-	-	-
2.1.1.9-Outras Operações de Crédito - Mercado Interno		2.500.000,00	2.500.000,00	-	2.500.000,00	-	-	-	-	-	-	-	-
2.1.1.9.99-Outras Operações de Crédito - Mercado Interno		2.500.000,00	2.500.000,00	-	2.500.000,00	-	-	-	-	-	-	-	-
2.1.1.9.99.0.1-Outras Operações de Crédito - Mercado Interno - Principal		2.500.000,00	2.500.000,00	-	2.500.000,00	-	-	-	-	-	-	-	-
2.4-Transferências de Capital		5.454.650,00	5.454.650,00	-	5.454.650,00	-	-	-	-	-	-	-	-
2.4.1-Transferências da União e de suas Entidades		5.454.650,00	5.454.650,00	-	5.454.650,00	-	-	-	-	-	-	-	-
2.4.1.4-Transferência de Convênios da União e de suas Entidades		5.454.650,00	5.454.650,00	-	5.454.650,00	-	-	-	-	-	-	-	-
2.4.1.4.99-Outras Transf. de Convênios da União e de suas Entidades		5.454.650,00	5.454.650,00	-	5.454.650,00	-	-	-	-	-	-	-	-
2.4.1.4.99.0.1-Outras Transf. de Conv. da União e suas Entid. - Principal		5.454.650,00	5.454.650,00	-	5.454.650,00	-	-	-	-	-	-	-	-
7-Receitas Correntes Intraorçamentárias		4.036.500,00	4.036.500,00	-	4.036.500,00	-	-	-	-	-	-	-	-
7.2-Contribuições		2.000.000,00	2.000.000,00	-	2.000.000,00	-	-	-	-	-	-	-	-
7.2.1-Contribuições Sociais		2.000.000,00	2.000.000,00	-	2.000.000,00	-	-	-	-	-	-	-	-

FONTE: GOVBR - Planejamento e Orçamento, 18/Dez/2023, 09h e 49m.

Campo	Conteúdo	Descrição		CONSOLIDADO					
Unidade Gestora	9999								
7.2.1.5-Contrib. p/ Regimes Próp. de Prev. e Sist. Proteção Social		2.000.000,00	2.000.000,00	-	2.000.000,00	-	2.000.000,00	-	-
7.2.1.5.02-Contribuição Patronal - Servidor Civil		2.000.000,00	2.000.000,00	-	2.000.000,00	-	2.000.000,00	-	-
7.2.1.5.02.1-Contribuição Patronal - Servidor Civil Ativo		2.000.000,00	2.000.000,00	-	2.000.000,00	-	2.000.000,00	-	-
7.2.1.5.02.1.1-Contribuição Patronal - Servidor Civil Ativo - Principal		2.000.000,00	2.000.000,00	-	2.000.000,00	-	2.000.000,00	-	-
7.9-Outras Receitas Correntes		2.036.500,00	2.036.500,00	-	2.036.500,00	-	2.036.500,00	-	-
7.9.9-Demais Receitas Correntes		2.036.500,00	2.036.500,00	-	2.036.500,00	-	2.036.500,00	-	-
7.9.9.9-Outras Receitas Correntes		2.036.500,00	2.036.500,00	-	2.036.500,00	-	2.036.500,00	-	-
7.9.9.9.01-Aportes Periódicos p/ Amortização de Déficit Atuarial - RPPS		2.036.500,00	2.036.500,00	-	2.036.500,00	-	2.036.500,00	-	-
7.9.9.9.01.0.1-Aportes Amortização Déficit Atuarial RPPS - Principal		2.036.500,00	2.036.500,00	-	2.036.500,00	-	2.036.500,00	-	-
Total das Receitas:		83.954.000,00	83.954.000,00	-	83.954.000,00	-	83.954.000,00	-	-
Deduções da Receita									
Descontos Concebidos									
1-Receitas Correntes		60.000,00	60.000,00	-	60.000,00	-	60.000,00	-	-
1.1-Impostos, Taxas e Contribuições de Melhoria		60.000,00	60.000,00	-	60.000,00	-	60.000,00	-	-
1.1.1-Impostos		60.000,00	60.000,00	-	60.000,00	-	60.000,00	-	-
1.1.1.2-Impostos sobre o Patrimônio		60.000,00	60.000,00	-	60.000,00	-	60.000,00	-	-
1.1.1.2.50-Imposto sobre a Propriedade Predial e Territorial Urbana		60.000,00	60.000,00	-	60.000,00	-	60.000,00	-	-
1.1.1.2.50.0.1-PTU - Principal		60.000,00	60.000,00	-	60.000,00	-	60.000,00	-	-
FUNDEB		8.894.000,00	8.894.000,00	-	8.894.000,00	-	8.894.000,00	-	-
1-Receitas Correntes		8.894.000,00	8.894.000,00	-	8.894.000,00	-	8.894.000,00	-	-
1.7-Transferências Correntes		8.894.000,00	8.894.000,00	-	8.894.000,00	-	8.894.000,00	-	-
1.7.1-Transferências da União e de suas Entidades		8.894.000,00	8.894.000,00	-	8.894.000,00	-	8.894.000,00	-	-
1.7.1.1-Transferências Decorrentes Participação na Receita da União		5.220.000,00	5.220.000,00	-	5.220.000,00	-	5.220.000,00	-	-
1.7.1.1.51-Cota-Parte do Fundo de Participação dos Municípios - FPM		5.160.000,00	5.160.000,00	-	5.160.000,00	-	5.160.000,00	-	-
1.7.1.1.51.1-Cota-Parte FPM - Cota Mensal		5.160.000,00	5.160.000,00	-	5.160.000,00	-	5.160.000,00	-	-
1.7.1.1.51.1.1-Cota-Parte FPM - Cota Mensal - Principal		5.160.000,00	5.160.000,00	-	5.160.000,00	-	5.160.000,00	-	-
1.7.1.1.52-Cota-Parte do Imposto Sobre a Propriedade Territorial Rural		60.000,00	60.000,00	-	60.000,00	-	60.000,00	-	-
1.7.1.1.52.0.1-Cota-Parte do ITR - Principal		60.000,00	60.000,00	-	60.000,00	-	60.000,00	-	-
1.7.2-Transfe. dos Estados, Distrito Federal e de suas Entidades		3.674.000,00	3.674.000,00	-	3.674.000,00	-	3.674.000,00	-	-
1.7.2.1-Participação na Receita dos Estados e Distrito Federal		3.674.000,00	3.674.000,00	-	3.674.000,00	-	3.674.000,00	-	-
1.7.2.1.50-Cota-Parte do ICMS		3.300.000,00	3.300.000,00	-	3.300.000,00	-	3.300.000,00	-	-
1.7.2.1.50.0.1-Cota-Parte do ICMS - Principal		3.300.000,00	3.300.000,00	-	3.300.000,00	-	3.300.000,00	-	-

FONTE: GOVBR - Planejamento e Orçamento, 18/Dez/2023, 09h e 49m.

Campo	Conteúdo	Descrição					
Unidade Gestora	9999	CONSOLIDADO					
1.7.2.1.51-Cota-Parte do IPVA		340.000,00	340.000,00	-	340.000,00	-	-
1.7.2.1.51.0.1-Cota-Parte do IPVA - Principal		340.000,00	340.000,00	-	340.000,00	-	-
1.7.2.1.52-Cota-Parte do IPI - Municípios		34.000,00	34.000,00	-	34.000,00	-	-
1.7.2.1.52.0.1-Cota-Parte do IPI - Municípios - Principal		34.000,00	34.000,00	-	34.000,00	-	-
Total das Deduções:		8.954.000,00	8.954.000,00	-	8.954.000,00	-	-
Total Líquido das Receitas:		75.000.000,00	75.000.000,00	-	75.000.000,00	-	-



Comparativo: LOA 2024 (Inicial) x LDO 2024 (Até Alt. Legal 6) x PPA 2022/2025 (Até Alt. Legal 6)

Filtro		Conteúdo		Descrição					
Campo	Unidade Gestora	Órgão / Unidade	9999	CONSOLIDADO					
				PPA	LDO	Despesa Orçamentária - Orçamento Inicial			
						Diferença PPA/LDO	LOA	Diferença PPA/LOA	Diferença LDO/LOA
01-PODER LEGISLATIVO				1.171.805,00	1.171.805,00	-	1.171.805,00	-	-
01.01-Câmara Municipal				1.171.805,00	1.171.805,00	-	1.171.805,00	-	-
02-PODER EXECUTIVO MUNICIPAL				65.622.895,00	65.622.895,00	-	65.622.895,00	-	-
02.01-Gabinete do Prefeito				794.000,00	794.000,00	-	794.000,00	-	-
02.02-Procuradoria Jurídica				603.200,00	603.200,00	-	603.200,00	-	-
02.03-Unidade Controle Interno				106.600,00	106.600,00	-	106.600,00	-	-
02.04-Secretaria de Administração				6.381.620,00	6.381.620,00	-	6.381.620,00	-	-
02.05-Secretaria de Finanças				2.810.700,00	2.810.700,00	-	2.810.700,00	-	-
02.06-Secretaria de Planejamento				380.700,00	380.700,00	-	380.700,00	-	-
02.07-Secretaria de Educação e Esporte				14.660.700,00	14.660.700,00	-	14.660.700,00	-	-
02.08-Secretaria de Urbanismo, Viagem e Obras				13.365.044,00	13.365.044,00	-	13.365.044,00	-	-
02.09-Secretaria de Assistência Social				2.621.600,00	2.621.600,00	-	2.621.600,00	-	-
02.10-Secretaria de Agricultura e Meio Ambient				5.544.800,00	5.544.800,00	-	5.544.800,00	-	-
02.11-Fundo Municipal de Saúde				15.213.400,00	15.213.400,00	-	15.213.400,00	-	-
02.12-Fundo do Direito da Criança e do Adolesc				709.700,00	709.700,00	-	709.700,00	-	-
02.13-Fundo Municipal de Assistência Social				840.331,00	840.331,00	-	840.331,00	-	-
02.14-Sec. de Trabalho, Indústria e Comercio				179.400,00	179.400,00	-	179.400,00	-	-
02.15-Secretaria de Cultura e Turismo				1.144.200,00	1.144.200,00	-	1.144.200,00	-	-
02.16-Fundo Municipal do Idoso				160.700,00	160.700,00	-	160.700,00	-	-
02.18-Fundo Municipal de Meio Ambiente				85.200,00	85.200,00	-	85.200,00	-	-
02.19-Fundo Municipal dos Direitos da Mulher				21.000,00	21.000,00	-	21.000,00	-	-
03-FUNDO DE PREVIDENCIA MUNICIPAL				8.205.300,00	8.205.300,00	-	8.205.300,00	-	-
03.01-CONCESSÃO DE BENEFÍCIOS PREVIDENCIARIOS				6.450.000,00	6.450.000,00	-	6.450.000,00	-	-
03.02-RESERVA DE CONTINGENCIA				1.735.300,00	1.735.300,00	-	1.735.300,00	-	-
03.03-ATIVIDADES OPERACIONAIS DO RPPS				20.000,00	20.000,00	-	20.000,00	-	-
Total das Despesas:				75.000.000,00	75.000.000,00	-	75.000.000,00	-	-

FONTE: GOVBR - Planejamento e Orçamento, 18/Dez/2023, 09h e 47m.

