

Prefeitura Municipal de Catanduvas-PR
Relatório Resumido da Execução Orçamentária
Balanco Orçamentário
Orçamento Fiscal e da Seguridade Sociais
Janeiro a Abril 2023/Bimestre Março-Abril

RREO - Anexo 1 (LRF, Art. 52, inciso I, alíneas "a" e "b" do inciso II e §1º)

R\$ 1,00

RECEITAS	PREVISÃO INICIAL	PREVISÃO ATUALIZADA (a)	RECEITAS REALIZADAS		SALDO (a-c)
			No Bimestre (b)	% (b/a)	
RECEITAS (EXCETO INTRA-ORÇAMENTÁRIAS) (I)	62.367.800,00	62.470.300,00	9.324.999,00	14,93	43.738.468,62
RECEITAS CORRENTES	57.969.170,00	57.969.170,00	8.042.647,01	13,87	40.946.586,87
IMPOSTOS, TAXAS E CONTRIBUIÇÕES DE MELHORIA	3.745.208,00	3.745.208,00	660.825,49	17,64	2.661.752,64
Impostos	3.408.700,00	3.408.700,00	614.057,45	18,01	2.400.484,03
Taxas	336.508,00	336.508,00	46.768,04	13,90	261.268,61
CONTRIBUIÇÕES	2.505.900,00	2.505.900,00	398.179,83	15,89	1.792.308,92
Contribuições Sociais	1.706.800,00	1.706.800,00	291.191,96	17,06	1.141.891,03
Contribuição para o Custeio do Serviço de Iluminação Pública	799.100,00	799.100,00	106.987,87	13,39	590.417,89
RECEITA PATRIMONIAL	1.930.610,00	1.930.610,00	625.365,92	32,39	721.199,59
Valores Mobiliários	1.930.610,00	1.930.610,00	625.365,92	32,39	721.199,59
RECEITA DE SERVIÇOS	478.600,00	478.600,00	114.202,95	23,86	293.064,70
Serviços Administrativos e Comerciais Gerais	17.100,00	17.100,00	-	-	17.100,00
Outros Serviços	461.500,00	461.500,00	114.202,95	24,75	275.964,70
TRANSFERÊNCIAS CORRENTES	49.030.552,00	49.030.552,00	6.232.156,68	12,71	35.329.167,29
Transferências da União e de suas Entidades	25.805.808,00	25.805.808,00	3.074.409,16	11,91	18.873.128,20
Transferências dos Estados e do Distrito Federal e de suas Entidades	14.994.976,00	14.994.976,00	2.159.253,64	14,40	10.353.289,37
Transferências dos Municípios e de suas Entidades	120.268,00	120.268,00	-	-	80.178,67
Transferências de Outras Instituições Públicas	8.100.000,00	8.100.000,00	996.493,86	12,33	6.013.071,05
Outras Transferências	9.500,00	9.500,00	-	-	9.500,00
OUTRAS RECEITAS CORRENTES	278.300,00	278.300,00	11.916,14	4,28	209.093,73
Multas Administrativas, Contratuais e Judiciais	3.000,00	3.000,00	-	-	3.000,00
Indenizações, Restituições e Ressarcimentos	12.100,00	12.100,00	-	-	12.100,00
Demais Receitas Correntes	263.200,00	263.200,00	11.916,14	4,53	193.983,73
RECEITAS DE CAPITAL	4.398.630,00	4.591.130,00	1.282.291,99	28,49	2.791.881,75
ALIENAÇÃO DE BENS	99.500,00	99.500,00	-	-	16.500,00
Alienação de Bens Móveis	99.500,00	99.500,00	-	-	99.500,00
Alienação de Bens Imóveis	-	-	-	-	(83.000,00)
TRANSFERÊNCIAS DE CAPITAL	4.299.130,00	4.401.630,00	1.282.291,99	29,13	2.775.381,75
Transferências da União e de suas Entidades	1.851.130,00	1.851.130,00	1.177.540,00	63,29	663.940,80
Transferências dos Estados e do Distrito Federal e de suas Entidades	2.448.000,00	2.550.500,00	110.751,99	4,34	2.111.440,95
RECEITAS (INTRA-ORÇAMENTÁRIAS) (II)	4.822.835,00	4.822.835,00	300.055,51	6,22	4.242.117,66
SUBTOTAL DAS RECEITAS (III) = (I + II)	67.190.635,00	67.293.135,00	9.624.994,51	14,30	47.980.586,28
TOTAL DAS RECEITAS (V) = (III + IV)	67.190.635,00	67.293.135,00	9.624.994,51	14,32	47.980.586,28
DÉFICIT (VI)	-	-	-	-	-
TOTAL COM DÉFICIT (VII) = (V + VI)	67.190.635,00	67.293.135,00	9.624.994,51	14,32	47.980.586,28
SALDOS DE EXERCÍCIOS ANTERIORES	-	-	-	-	-
Recursos Arrecadados em Exercícios Anteriores - RPPS	-	-	-	-	-

FONTE: GOVBR - Responsabilidade Fiscal, Gabinete do Prefeito, 17/Mai/2023, 10h e 00m.

RREO - Anexo 1 (LRF, Art. 52, inciso I, alíneas "a" e "b" do inciso II e §1º)

R\$ 1,00

RECEITAS	PREVISÃO INICIAL	PREVISÃO ATUALIZADA (a)	RECEITAS REALIZADAS		SALDO (g)=(e-f)	SALDO (a-c)	DESPESAS PAGAS ATÉ O BIMESTRE (j)	INSCRITAS EM RESTOS A PAGAR NÃO PROCESSADOS (k)	
			No Bimestre (b)	% Até o Bimestre (b/a)					Até o Bimestre (c)
Superávit Financeiro Utilizado para Créditos Adicionais	-	-	-	-	1.073.541,32	-	-	-	
DESPESAS	DOTAÇÃO INICIAL (d)	DOTAÇÃO ATUALIZADA (e)	DESPESAS EMPENHADAS		SALDO (g)=(e-f)	DESPESAS LIQUIDADAS	SALDO (j)=(e-h)	DESPESAS PAGAS ATÉ O BIMESTRE (j)	INSCRITAS EM RESTOS A PAGAR NÃO PROCESSADOS (k)
			No Bimestre	Até o Bimestre (f)	No Bimestre	Até o Bimestre (h)			
DESPESAS (EXCETO INTRAORÇAMENTÁRIAS) (VIII)	61.666.880,00	62.847.558,28	8.329.769,40	17.976.325,22	45.471.233,06	8.486.530,24	14.989.635,39	47.857.922,89	14.305.830,88
DESPESAS CORRENTES	50.811.159,00	51.294.401,50	7.486.488,74	14.282.869,44	37.011.532,06	7.644.037,99	13.745.904,15	37.548.497,35	13.472.244,24
PESSOAL E ENCARGOS SOCIAIS	28.244.144,00	28.356.654,22	4.149.679,54	8.015.136,27	20.341.517,95	4.149.679,54	8.015.136,27	20.341.517,95	8.015.136,27
JUROS E ENCARGOS DA DÍVIDA	240.000,00	240.000,00	40.758,16	82.057,44	157.942,56	40.758,16	82.057,44	157.942,56	82.057,44
OUTRAS DESPESAS CORRENTES	22.327.015,00	22.697.747,28	3.296.051,04	6.186.675,73	16.512.071,55	3.453.600,29	5.648.710,44	17.049.036,84	5.375.050,53
DESPESAS DE CAPITAL	7.506.086,00	8.203.521,78	843.280,66	3.093.455,78	5.110.066,00	842.492,25	1.243.731,24	6.959.790,54	833.586,64
INVESTIMENTOS	7.106.086,00	7.803.521,78	774.798,23	2.957.731,25	4.845.790,53	774.009,82	1.108.006,71	6.695.515,07	697.862,11
AMORTIZAÇÃO DA DÍVIDA	400.000,00	400.000,00	68.482,43	135.724,53	264.275,47	68.482,43	135.724,53	264.275,47	135.724,53
RESERVA DE CONTINGÊNCIA	3.349.635,00	3.349.635,00	-	-	3.349.635,00	-	-	3.349.635,00	-
DESPESAS (INTRAORÇAMENTÁRIAS) (IX)	5.523.755,00	5.519.118,04	300.055,49	580.717,32	4.938.400,72	300.055,49	580.717,32	4.938.400,72	580.717,32
SUBTOTAL DAS DESPESAS (X) = (VIII + IX)	67.190.635,00	68.366.676,32	8.629.824,89	17.957.042,54	50.409.633,78	8.786.585,73	15.570.352,71	52.796.323,61	14.895.648,20
AMORTIZAÇÃO DA DIV. / REFINANCIAMENTO (XI)	-	-	-	-	-	-	-	-	-
Amortização da Dívida Interna	-	-	-	-	-	-	-	-	-
Amortização da Dívida Externa	-	-	-	-	-	-	-	-	-
TOTAL DAS DESPESAS (XII) = (X + XI)	67.190.635,00	68.366.676,32	8.629.824,89	17.957.042,54	50.409.633,78	8.786.585,73	15.570.352,71	52.796.323,61	14.895.648,20
SUPERÁVIT (XIII)	-	-	-	1.355.506,18	-	-	3.742.196,01	-	-
TOTAL COM SUPERÁVIT (XIV) = (XII + XIII)	67.190.635,00	68.366.676,32	8.629.824,89	19.312.548,72	-	8.786.585,73	19.312.548,72	52.796.323,61	14.895.648,20
RESERVA DO RPPS	-	-	-	-	-	-	-	-	-
RECEITAS INTRAORÇAMENTÁRIAS	PREVISÃO INICIAL	PREVISÃO ATUALIZADA (a)	RECEITAS REALIZADAS		SALDO (a-c)	SALDO (a-c)	DESPESAS PAGAS ATÉ O BIMESTRE (j)	INSCRITAS EM RESTOS A PAGAR NÃO PROCESSADOS (k)	
			No Bimestre (b)	% Até o Bimestre (b/a)	Até o Bimestre (c)	% Até o Bimestre (c/a)			
RECEITAS (INTRA-ORÇAMENTÁRIAS) (II)	4.822.835,00	4.822.835,00	300.055,51	6,22	580.717,34	12,04	4.242.117,66	-	
RECEITAS CORRENTES	4.822.835,00	4.822.835,00	300.055,51	6,22	580.717,34	12,04	4.242.117,66	-	
CONTRIBUIÇÕES	1.800.000,00	1.800.000,00	300.055,51	16,67	580.717,34	32,26	1.219.282,66	-	
Contribuições Sociais	1.800.000,00	1.800.000,00	300.055,51	16,67	580.717,34	32,26	1.219.282,66	-	
OUTRAS RECEITAS CORRENTES	3.022.835,00	3.022.835,00	-	-	-	-	3.022.835,00	-	
Demaís Receitas Correntes	3.022.835,00	3.022.835,00	-	-	-	-	3.022.835,00	-	
DESPESAS INTRAORÇAMENTÁRIAS	DOTAÇÃO INICIAL (d)	DOTAÇÃO ATUALIZADA (e)	DESPESAS EMPENHADAS		SALDO (g)=(e-f)	DESPESAS LIQUIDADAS	SALDO (j)=(e-h)	DESPESAS PAGAS ATÉ O BIMESTRE (j)	INSCRITAS EM RESTOS A PAGAR NÃO PROCESSADOS (k)
			No Bimestre	Até o Bimestre (f)	No Bimestre	Até o Bimestre (h)			
DESPESAS (INTRAORÇAMENTÁRIAS) (IX)	5.523.755,00	5.519.118,04	300.055,49	580.717,32	4.938.400,72	300.055,49	580.717,32	4.938.400,72	
DESPESAS CORRENTES	5.523.755,00	5.519.118,04	300.055,49	580.717,32	4.938.400,72	300.055,49	580.717,32	4.938.400,72	


Prefeitura Municipal de Catanduvas-PR
 Relatório Resumido da Execução Orçamentária
Balanco Orçamentário
 Orçamento Fiscal e da Seguridade Sociais
 Janeiro a Abril 2023/Bimestre Março-Abril


RREO - Anexo 1 (LRF, Art. 52, inciso I, alíneas "a" e "b" do inciso II e §1º)

R\$ 1,00


DESPESAS INTRAORÇAMENTÁRIAS	DOTAÇÃO INICIAL (d)	DOTAÇÃO ATUALIZADA (e)	DESPESAS EMPENHADAS		SALDO (g)=(e-f)	DESPESAS LIQUIDADAS		SALDO (j)=(e-h)	DESPESAS PAGAS ATÉ O BIMESTRE (j)		INSCRITAS EM RESTOS A PAGAR NÃO PROCESSADOS (k)
			No Bimestre	Até o Bimestre (f)		No Bimestre	Até o Bimestre (h)		No Bimestre	Até o Bimestre	
PESSOAL E ENCARGOS SOCIAIS	2.500.920,00	2.496.283,04	300.055,49	580.717,32	1.915.565,72	300.055,49	580.717,32	1.915.565,72	580.717,32	-	-
OUTRAS DESPESAS CORRENTES	3.022.835,00	3.022.835,00	-	-	3.022.835,00	-	-	3.022.835,00	-	-	-

1 O déficit será apurado pela diferença entre a Tropa realizada e a despesa liquidada nos cinco primeiros bimestres e a despesa empenhada no último bimestre.


 MOISÉS APARECIDO DE SOUZA
 PREFEITO


 OZETELE DE OLIVEIRA
 SECRETÁRIO DE FINANÇAS


 EDILSON MALAVSKI
 CONTROLADOR INTERNO


 Jefferson PAVAN
 CONTADOR
 CRC PR-058882/0-0

Prefeitura Municipal de Catanduvas - PR
Relatório Resumido de Execução Orçamentária
Demonstrativo Fiscal e da Execução das Despesas por Função/Subfunção
Organismo Fiscal e da Segurança Social
Janeiro a Abril 2023/Bimestre Março-Abril

RREO - ANEXO 2 (LRF, Art. 52, inciso II, alínea 'c')

R\$ 1,00

FUNÇÃO/SUBFUNÇÃO	Dotação		No Bimestre	Despesas Empenhadas		%	SALDO	No Bimestre	Despesas Liquidadas		%	Saldo
	Inicial	Atualizada (a)		Até o Bimestre	Até o Bimestre				(c)=(a-b)	Até o Bimestre		
DESPESAS(EXCETO INTRAORÇAMENTÁRIAS)(9)				(b)	(b/cal b)		(c)=(a-b)		(d)	(d/cal d)		(e)=(a-d)
Legislativa	61.666.890,00	62.847.558,28	8.329.769,40	17.376.325,22	96,77	45.471.233,06	8.486.530,24	14.989.635,39	96,27	47.857.922,89		
Ação Legislativa	1.098.305,00	1.098.305,00	158.849,16	310.634,75	1,73	787.670,25	158.849,16	310.634,75	2,00	787.670,25		
Administração	1.098.305,00	1.098.305,00	158.849,16	310.634,75	1,73	787.670,25	158.849,16	310.634,75	2,00	787.670,25		
Planejamento e Orçamento	6.260.100,00	6.260.962,23	712.819,61	2.061.223,59	11,48	4.199.738,64	825.700,71	1.549.024,94	9,95	4.711.937,29		
Administração Geral	326.700,00	326.700,00	39.813,04	76.551,36	0,43	250.148,64	39.813,04	76.551,36	0,49	250.148,64		
Administração Financeira	4.785.200,00	4.780.010,59	513.118,54	1.673.788,23	9,32	3.106.222,36	625.999,64	1.161.589,58	7,46	3.618.421,01		
Controladoria Interno	1.052.700,00	1.058.751,64	148.010,65	287.694,82	1,60	771.056,82	148.010,65	287.694,82	1,85	771.056,82		
Assistência Social	95.500,00	95.500,00	11.877,38	23.189,18	0,13	72.310,82	11.877,38	23.189,18	0,15	72.310,82		
Administração Social	3.119.700,00	3.334.422,04	460.595,06	848.543,79	4,73	2.485.878,25	479.801,68	783.198,36	5,03	2.551.223,68		
Assistência Geral	1.243.000,00	1.243.000,00	189.169,71	363.618,56	2,02	879.381,44	191.830,54	359.535,55	2,31	883.464,45		
Assistência ao Idoso	146.000,00	155.358,24	30.739,93	44.705,25	0,25	110.652,99	25.611,44	34.948,00	0,22	120.410,24		
Assistência ao Portador de Deficiência	26.500,00	26.500,00	1.764,50	1.764,50	0,01	24.735,50	1.764,50	1.764,50	0,01	24.735,50		
Assistência à Criança e ao Adolescente	349.500,00	507.369,00	62.044,11	103.390,78	0,58	403.978,22	55.189,25	89.820,21	0,58	417.548,79		
Assistência Comunitária	1.354.700,00	1.402.194,80	176.876,81	335.064,70	1,87	1.067.130,10	205.405,95	297.130,10	1,91	1.105.064,70		
Previdência Social	5.400.000,00	5.400.000,00	874.241,73	1.702.137,69	9,48	3.697.862,31	874.241,73	1.702.137,69	10,93	3.697.862,31		
Previdência do Regime Estruturado	5.400.000,00	5.400.000,00	874.241,73	1.702.137,69	9,48	3.697.862,31	874.241,73	1.702.137,69	10,93	3.697.862,31		
Saúde	11.267.172,00	11.887.474,31	2.226.727,44	3.808.375,49	21,21	8.079.098,82	2.109.127,09	3.558.556,46	22,85	8.328.917,85		
Atenção Básica	10.788.644,00	11.390.741,35	2.137.091,77	3.649.494,64	20,32	7.741.246,71	2.023.160,36	3.403.344,55	21,86	7.987.396,80		
Assistência Hospitalar e Ambulatorial	263.028,00	263.028,00	43.838,00	87.676,00	0,49	175.352,00	43.838,00	87.676,00	0,56	175.352,00		
Vigilância Sanitária	49.500,00	53.502,48	10.240,88	13.360,08	0,07	40.142,40	6.571,94	9.691,14	0,06	43.811,34		
Vigilância Epidemiológica	166.000,00	180.202,48	35.556,79	57.844,77	0,32	122.357,71	35.556,79	57.844,77	0,37	122.357,71		
Trabalho	66.700,00	66.700,00	14.148,84	28.105,12	0,16	38.594,88	14.148,84	28.105,12	0,18	38.594,88		
Fomento ao Trabalho	66.700,00	66.700,00	14.148,84	28.105,12	0,16	38.594,88	14.148,84	28.105,12	0,18	38.594,88		
Educação	13.243.400,00	13.394.483,78	1.783.574,68	3.254.355,61	18,12	10.140.128,17	1.828.332,98	3.186.070,37	20,46	10.208.413,41		
Alimentação e Nutrição	1.030.600,00	1.030.600,00	227.214,78	398.111,48	2,22	632.488,52	273.616,28	398.111,48	2,56	632.488,52		
Ensino Fundamental	9.112.800,00	9.263.883,78	1.201.522,78	2.194.045,88	12,22	7.069.837,90	1.200.079,58	2.128.360,64	13,67	7.135.523,14		
Educação Infantil	2.995.500,00	2.995.500,00	339.872,51	634.520,06	3,53	2.360.979,94	339.672,51	632.520,06	4,06	2.362.979,94		
Educação de Jovens e Adultos	42.500,00	42.500,00	7.295,96	12.728,78	0,07	29.771,22	7.295,96	12.728,78	0,08	29.771,22		
Educação Especial	62.000,00	62.000,00	7.668,65	14.949,41	0,08	47.050,59	7.668,65	14.349,41	0,09	47.650,59		
Cultura	740.500,00	743.500,00	71.658,64	120.845,74	0,67	622.654,26	75.956,99	119.345,74	0,77	624.154,26		
Difusão Cultural	740.500,00	743.500,00	71.658,64	120.845,74	0,67	622.654,26	75.956,99	119.345,74	0,77	624.154,26		
Urbanismo	4.484.014,00	4.586.514,00	372.859,38	1.393.730,69	7,76	3.192.783,31	407.696,08	980.007,19	6,29	3.606.506,81		
Infra-estrutura Urbana	1.123.000,00	1.225.500,00	-12.449,60	649.194,95	3,62	576.305,05	18.796,39	239.426,01	1,54	986.073,99		
Serviços Urbanos	3.361.014,00	3.361.014,00	385.308,98	744.535,74	4,15	2.616.478,26	388.899,69	740.581,18	4,76	2.620.432,82		
Habituação	5.000,00	5.000,00	0,00	0,00	0,00	5.000,00	0,00	0,00	0,00	5.000,00		
Habituação Urbana	5.000,00	5.000,00	0,00	0,00	0,00	5.000,00	0,00	0,00	0,00	5.000,00		
Saneamento	55.000,00	89.428,51	0,00	0,00	0,00	89.428,51	0,00	0,00	0,00	89.428,51		

Fonte: GOVBR - Responsabilidade Fiscal, Gabinete do Prefeito, 17/Mai/2023, 10h e 03m.

Prefeitura Municipal de Catanduvas - PR
 Relatório Resumido de Execução Orçamentária
Demonstrativo da Execução das Despesas por Função/Subfunção
 Orçamento Fiscal e da Seguridade Social
 Janeiro a Abril 2023/Bimestre Março-Abril

RREO - ANEXO 2 (LRF, Art. 52, inciso II, alínea 'c')

R\$ 1,00

FUNÇÃO/SUBFUNÇÃO	Dotação Inicial	Dotação Atualizada (a)	Despesas Empenhadas		%	SALDO	Despesas Liquidadas		%	Saldo
			No Bimestre	Até o Bimestre (b)			No Bimestre	Até o Bimestre (d)		
				(b)	(b/total b)	(e)=(a-b)		(d)	(d/Total d)	(e)=(a-d)
Saneamento Básico Urbano	55.000,00	89.428,51	0,00	0,00	0,00	89.428,51	0,00	0,00	0,00	89.428,51
Gestão Ambiental	2.757.868,00	2.757.868,00	223.363,18	392.579,03	2,19	2.365.288,97	236.610,31	352.515,15	2,26	2.405.352,85
Preservação e Conservação Ambiental	2.757.868,00	2.757.868,00	223.363,18	392.579,03	2,19	2.365.288,97	236.610,31	352.515,15	2,26	2.405.352,85
Agricultura	1.117.900,00	1.171.679,41	400.616,33	539.937,93	3,01	631.741,48	424.883,42	528.611,21	3,39	643.068,20
Extensão Rural	1.117.900,00	1.171.679,41	400.616,33	539.937,93	3,01	631.741,48	424.883,42	528.611,21	3,39	643.068,20
Indústria	159.000,00	159.000,00	4.120,75	4.120,75	0,02	154.879,25	2.320,75	2.320,75	0,01	156.679,25
Promoção Industrial	159.000,00	159.000,00	4.120,75	4.120,75	0,02	154.879,25	2.320,75	2.320,75	0,01	156.679,25
Transporte	6.155.046,00	6.155.046,00	781.829,79	2.332.387,60	12,99	3.822.658,40	818.295,69	1.349.760,22	8,67	4.805.285,78
Transporte Rodoviário	6.155.046,00	6.155.046,00	781.829,79	2.332.387,60	12,99	3.822.658,40	818.295,69	1.349.760,22	8,67	4.805.285,78
Desporto e Lazer	600.500,00	600.500,00	37.260,06	47.860,31	0,27	552.639,69	33.460,06	42.860,31	0,28	557.639,69
Desporto Comunitário	600.500,00	600.500,00	37.260,06	47.860,31	0,27	552.639,69	33.460,06	42.860,31	0,28	557.639,69
Encargos Especiais	1.787.040,00	1.787.040,00	207.104,75	531.487,13	2,96	1.255.552,87	197.104,75	496.487,13	3,19	1.290.552,87
Encargos Especiais	1.787.040,00	1.787.040,00	207.104,75	531.487,13	2,96	1.255.552,87	197.104,75	496.487,13	3,19	1.290.552,87
Serviço da Dívida Interna	640.000,00	640.000,00	109.240,59	217.781,97	1,21	422.218,03	109.240,59	217.781,97	1,40	422.218,03
Outros Encargos Especiais	1.147.040,00	1.147.040,00	97.864,16	313.705,16	1,75	833.334,84	87.864,16	278.705,16	1,79	868.334,84
Reservas	3.349.635,00	3.349.635,00	0,00	0,00	0,00	3.349.635,00	0,00	0,00	0,00	3.349.635,00
Reserva de Contingência	3.349.635,00	3.349.635,00	0,00	0,00	0,00	3.349.635,00	0,00	0,00	0,00	3.349.635,00
DÉSPESAS INTRAORÇAMENTÁRIAS (II)	5.523.755,00	5.519.118,04	300.055,49	580.717,32	3,23	4.938.400,72	300.055,49	580.717,32	3,73	4.938.400,72
TOTAL (III)=(I+II)	67.190.635,00	66.366.676,32	8.629.824,89	17.957.042,54	100	50.409.633,78	8.786.585,73	15.570.352,71	100	52.796.323,61

Prefeitura Municipal de Catanduvas - PR
Relatório Resumido de Execução Orçamentária
Demonstrativo da Execução das Despesas por Função/Subfunção
Orçamento Fiscal e da Seguridade Social
Janeiro a Abril 2023/Bimestre Março-Abril

RREO - ANEXO 2 (LRF, Art. 52, inciso II, alínea 'c')

R\$ 1,00

FUNÇÃO/SUBFUNÇÃO	Dotação Inicial	Dotação Atualizada (a)	Despesas Empenhadas		% (b/total b)	SALDO (c)=(a-b)	Despesas Liquidadas		% (d/total d)	Saldo (e)=(a-d)
			No Bimestre	Até o Bimestre (b)			No Bimestre	Até o Bimestre (d)		
DÉSPESAS(INTERORÇAMENTÁRIAS) (II)	5.523.755,00	5.519.118,04	300.055,49	580.717,32	3,23	4.938.400,72	300.055,49	580.717,32	3,73	4.938.400,72
Legislativa	32.000,00	32.000,00	3.875,30	8.334,97	0,05	23.665,03	3.875,30	8.334,97	0,05	23.665,03
Ação Legislativa	32.000,00	32.000,00	3.875,30	8.334,97	0,05	23.665,03	3.875,30	8.334,97	0,05	23.665,03
Administração	194.840,00	194.840,00	24.895,11	48.065,05	0,27	146.774,95	24.895,11	48.065,05	0,31	146.774,95
Planejamento e Orçamento	20.000,00	20.000,00	1.898,89	3.664,14	0,02	16.335,86	1.898,89	3.664,14	0,02	16.335,86
Administração Geral	91.500,00	91.500,00	11.462,33	22.158,02	0,12	69.341,98	11.462,33	22.158,02	0,14	69.341,98
Administração Financeira	72.000,00	72.000,00	10.272,70	19.398,06	0,11	52.601,94	10.272,70	19.398,06	0,12	52.601,94
Controle Interno	11.340,00	11.340,00	1.261,19	2.844,83	0,02	8.495,17	1.261,19	2.844,83	0,02	8.495,17
Assistência Social	137.000,00	137.000,00	21.051,65	40.840,39	0,23	96.159,61	21.051,65	40.840,39	0,26	96.159,61
Administração Geral	90.000,00	90.000,00	15.083,90	28.936,85	0,16	61.063,15	15.083,90	28.936,85	0,19	61.063,15
Assistência à Criança e ao Adolescente	2.000,00	2.000,00	0,00	0,00	0,00	2.000,00	0,00	0,00	0,00	2.000,00
Assistência Comunitária	45.000,00	45.000,00	5.967,75	11.903,54	0,07	33.096,46	5.967,75	11.903,54	0,08	33.096,46
Saúde	715.000,00	710.363,04	84.499,46	163.837,43	0,91	546.525,61	84.499,46	163.837,43	1,05	546.525,61
Atenção Básica	694.000,00	689.363,04	80.558,82	157.093,24	0,87	532.269,80	80.558,82	157.093,24	1,01	532.269,80
Vigilância Epidemiológica	21.000,00	21.000,00	3.940,64	6.744,19	0,04	14.255,81	3.940,64	6.744,19	0,04	14.255,81
Trabalho	500,00	500,00	0,00	0,00	0,00	500,00	0,00	0,00	0,00	500,00
Fomento ao Trabalho	500,00	500,00	0,00	0,00	0,00	500,00	0,00	0,00	0,00	500,00
Educação	1.166.100,00	1.166.100,00	130.921,49	253.276,93	1,41	912.823,07	130.921,49	253.276,93	1,63	912.823,07
Educação Fundamental	800.100,00	800.100,00	97.248,46	185.771,43	1,03	614.328,57	97.248,46	185.771,43	1,19	614.328,57
Educação Infantil	353.500,00	353.500,00	31.699,61	63.864,82	0,36	289.635,18	31.699,61	63.864,82	0,41	289.635,18
Educação de Jovens e Adultos	5.500,00	5.500,00	1.021,42	1.782,00	0,01	3.718,00	1.021,42	1.782,00	0,01	3.718,00
Educação Especial	7.000,00	7.000,00	952,00	1.858,68	0,01	5.141,32	952,00	1.858,68	0,01	5.141,32
Cultura	26.600,00	26.600,00	2.355,94	4.028,20	0,02	22.571,80	2.355,94	4.028,20	0,03	22.571,80
Difusão Cultural	26.600,00	26.600,00	2.355,94	4.028,20	0,02	22.571,80	2.355,94	4.028,20	0,03	22.571,80
Urbanismo	77.500,00	77.500,00	12.590,12	24.026,30	0,13	53.473,70	12.590,12	24.026,30	0,15	53.473,70
Serviços Urbanos	77.500,00	77.500,00	12.590,12	24.026,30	0,13	53.473,70	12.590,12	24.026,30	0,15	53.473,70
Agricultura	25.000,00	25.000,00	3.413,86	6.678,76	0,04	18.321,24	3.413,86	6.678,76	0,04	18.321,24
Extensão Rural	25.000,00	25.000,00	3.413,86	6.678,76	0,04	18.321,24	3.413,86	6.678,76	0,04	18.321,24
Transporte	110.000,00	110.000,00	14.608,06	28.064,92	0,16	81.935,08	14.608,06	28.064,92	0,18	81.935,08
Transporte Rodoviário	110.000,00	110.000,00	14.608,06	28.064,92	0,16	81.935,08	14.608,06	28.064,92	0,18	81.935,08
Desporto e Lazer	7.000,00	7.000,00	985,02	1.898,25	0,01	5.101,75	985,02	1.898,25	0,01	5.101,75
Desporto Comunitário	7.000,00	7.000,00	985,02	1.898,25	0,01	5.101,75	985,02	1.898,25	0,01	5.101,75
Encargos Especiais	3.032.215,00	3.032.215,00	859,48	1.666,12	0,01	3.030.548,88	859,48	1.666,12	0,01	3.030.548,88
Outros Encargos Especiais	3.032.215,00	3.032.215,00	859,48	1.666,12	0,01	3.030.548,88	859,48	1.666,12	0,01	3.030.548,88
TOTAL	5.523.755,00	5.519.118,04	300.055,49	580.717,32	3,23	4.938.400,72	300.055,49	580.717,32	3,73	4.938.400,72

FONTE: GOVBR - Responsabilidade Fiscal, Gabinete do Prefeito, 17/Mai/2023, 10h e 03m.

Prefeitura Municipal de Catanduvas - PR
 Relatório Resumido de Execução Orçamentária
Demonstrativo da Execução das Despesas por Função/Subfunção
 Organização Fiscal e da Seguridade Social
 Janeiro a Abril 2023/Bimestre Março-Abril

RREO - ANEXO 2 (LRF, Art. 52, inciso II, alínea 'c')

R\$ 1,00

FUNÇÃO/SUBFUNÇÃO	Dotação Inicial	Dotação Atualizada (a)	Despesas Empenhadas		SALDO	Despesas Liquidadas		Saldo
			No Bimestre	Até o Bimestre (b)		No Bimestre	Até o Bimestre (d)	
			%		(c)=(a+b)		%	
			(total b)		(c)=(a+b)		(d/Total d)	
							(e)=(a-d)	

MOISES APARECIDO DE SOUZA
 PREFEITO

OZIEL DE SOUZA
 SECRETÁRIO DE FINANÇAS

EDILSON MALAVSKI
 CONTROLE INTERNO

JEFFERSON PAVAN
 CONFADOR

CRC PR-058882/O-0

Prefeitura Municipal de Catanduvas-PR
 RELATÓRIO RESUMIDO DA EXECUÇÃO ORÇAMENTÁRIA
DEMONSTRATIVO DAS RECEITAS E DESPESAS COM MANUTENÇÃO E DESENVOLVIMENTO DO ENSINO - MDE
 ORÇAMENTO FISCAL E DA SEGURIDADE SOCIAL
 Janeiro a Abril 2023/Bimestre Março-Abril

RREO - Anexo 8 (LDB,art. 72)

Em Reais

		RECEITA RESULTANTE DE IMPOSTOS (Arts. 212 e 212.A da Constituição Federal)	
	RECEITA RESULTANTE DE IMPOSTOS	PREVISÃO ATUALIZADA (a)	RECEITAS REALIZADAS Até o Bimestre (b)
1- RECEITA DE IMPOSTOS			
1.1- Receita Resultante do Imposto sobre a Propriedade Predial e Territorial Urbana – IPTU		3.408.700,00	1.008.215,97
1.2- Receita Resultante do Imposto sobre Transmissão Inter-Vivos – ITBI		250.200,00	110.997,10
1.3- Receita Resultante do Imposto sobre Serviços de Qualquer Natureza – ISS		500.000,00	152.347,14
1.4- Receita Resultante do Imposto de Renda Retido na Fonte – IRRF		1.307.500,00	343.765,10
		1.351.000,00	401.106,63
2- RECEITA DE TRANSFERÊNCIAS CONSTITUCIONAIS E LEGAIS			
2.1- Cota-Parte FPM		46.175.000,00	12.956.197,28
2.1.1- Parcela referente à CF, art. 159, I, alínea b		27.800.000,00	7.329.603,81
2.1.2- Parcela referente à CF, art. 159, I, alíneas d e e		25.800.000,00	7.329.603,81
2.2- Cota-Parte ICMS		2.000.000,00	-
2.3- Cota-Parte IP-Estação		16.500.000,00	4.333.185,56
2.4- Cota-Parte ITR		165.000,00	47.349,43
2.5- Cota-Parte IPVA		210.000,00	6.004,10
2.6- Cota-Parte IOF-Curo		1.500.000,00	1.240.054,38
2.7- Outras Transferências ou Compensações Financeiras Provenientes de Impostos e Transferências Constitucionais		-	-
3- TOTAL DA RECEITA RESULTANTE DE IMPOSTOS (1 + 2)		49.583.700,00	13.964.413,25
4- TOTAL DESTINADO AO FUNDEB - equivalente a 20% DE ((2.1.1) + (2.2) + (2.3) + (2.4) + (2.5) + (2.7))		8.835.000,00	2.591.239,46
5- VALOR MÍNIMO A SER APLICADO ALEM DO VALOR DESTINADO AO FUNDEB - 5% DE ((2.1.1) + (2.2) + (2.3) + (2.4) + (2.5) + (2.7)) + 25% DE ((1.1) + (1.2) + (1.3) + (1.4) + (2.1.2) + (2.6))		3.560.925,00	899.853,85

		FUNDEB	
	RECEITAS DO FUNDEB RECEBIDAS NO EXERCÍCIO	PREVISÃO ATUALIZADA (a)	RECEITAS REALIZADAS Até o Bimestre (b)
6- TOTAL DAS RECEITAS DO FUNDEB RECEBIDAS			
6.1- FUNDEB - Impostos e Transferências de Impostos		8.111.000,00	2.097.465,94
6.1.1- Principal		8.111.000,00	2.097.465,94
6.1.2- Rendimentos de Aplicação Financeira		8.100.000,00	2.086.928,95
6.1.3- Ressarcimento de recursos do Fundeb		11.000,00	10.536,99
6.2- FUNDEB - Complementação da União - VAAF		-	-
6.2.1- Principal		-	-
6.2.2- Rendimentos de Aplicação Financeira		-	-
6.2.3- Ressarcimento de recursos do Fundeb		-	-
6.3- FUNDEB - Complementação da União - VAAT		-	-
6.3.1- Principal		-	-

Prefeitura Municipal de Catanduvas-PR
 RELATÓRIO RESUMIDO DA EXECUÇÃO ORÇAMENTÁRIA
DEMONSTRATIVO DAS RECEITAS E DESPESAS COM MANUTENÇÃO E DESENVOLVIMENTO DO ENSINO - MDE
 ORÇAMENTO FISCAL E DA SEGURIDADE SOCIAL
 Janeiro a Abril 2023/Bimestre Março-Abril

RREO - Anexo 8 (LDB, art. 72)

Em Reais

		FUNDEB					
RECEITAS DO FUNDEB RECEBIDAS NO EXERCÍCIO		PREVISÃO ATUALIZADA (a)		RECEITAS REALIZADAS Até o Bimestre (b)			
6.4 - FUNDEB - Complementação da União - VAAR							
6.4.1 - Principal		-		-			
6.4.2 - Rendimentos de Aplicação Financeira		-		-			
6.4.3 - Ressarcimento de recursos do Fundeb		-		-			
7 - RESULTADO LÍQUIDO DAS TRANSFERÊNCIAS DO FUNDEB (6.1.1 - 4)				(736.000,00)			(504.310,81)

RECURSOS RECEBIDOS EM EXERCÍCIOS ANTERIORES E NÃO UTILIZADOS (SUPERÁVIT)		VALOR	
8 - TOTAL DOS RECURSOS DE SUPERÁVIT			57.166,51
8.1 - SUPERÁVIT DO EXERCÍCIO IMEDIATAMENTE ANTERIOR			57.166,51
8.2 - SUPERÁVIT RESIDUAL DE OUTROS EXERCÍCIOS			-
9 - TOTAL DOS RECURSOS DO FUNDEB DISPONÍVEIS PARA UTILIZAÇÃO (6 + 8)			2.154.632,45

DESPESAS COM RECURSOS DO FUNDEB (Por Subfunção)	DOTAÇÃO ATUALIZADA (c)	DESPESAS EMPENHADAS Até o Bimestre (d)	DESPESAS LIQUIDADAS Até o Bimestre (e)	DESPESAS PAGAS Até o Bimestre (f)	DESPESAS EM RESTOS A PAGAR NÃO PROCESSADOS Até o Bimestre (g)	INSCRITAS EM RESTOS A PAGAR NÃO PROCESSADOS (SEM DISPONIBILIDADE DE CAIXA) (h)	DESPESAS EMPENHADAS EM VALOR SUPERIOR AO TOTAL DAS RECEITAS RECEBIDAS NO EXERCÍCIO (i)
10 - TOTAL DAS DESPESAS COM RECURSOS DO FUNDEB		8.168.166,51	2.049.050,02	2.049.050,02	2.049.050,02	2.049.050,02	-
10.1 - PROFISSIONAIS DA EDUCAÇÃO BÁSICA		8.168.166,51	2.049.050,02	2.049.050,02	2.049.050,02	2.049.050,02	-
10.1.1 - Educação Infantil		2.622.000,00	523.124,47	523.124,47	523.124,47	523.124,47	-
10.1.2 - Ensino Fundamental		5.443.666,51	1.496.279,69	1.496.279,69	1.496.279,69	1.496.279,69	-
10.1.3 - Educação de Jovens e Adultos		45.500,00	14.510,78	14.510,78	14.510,78	14.510,78	-
10.1.4 - Educação Especial		57.000,00	15.135,08	15.135,08	15.135,08	15.135,08	-
10.1.5 - Administração Geral		-	-	-	-	-	-
10.2 - OUTRAS DESPESAS		-	-	-	-	-	-
10.2.1 - Educação Infantil		-	-	-	-	-	-
10.2.2 - Ensino Fundamental		-	-	-	-	-	-
10.2.3 - Educação de Jovens e Adultos		-	-	-	-	-	-
10.2.4 - Educação Especial		-	-	-	-	-	-
10.2.5 - Administração Geral		-	-	-	-	-	-
10.2.6 - Transporte (Escolar)		-	-	-	-	-	-
10.2.7 - Outras		-	-	-	-	-	-

DESPESAS CUSTEADAS COM RECEITAS DO FUNDEB RECEBIDAS NO EXERCÍCIO	INDICADORES DO FUNDEB		DESPESAS EMPENHADAS EM VALOR SUPERIOR AO TOTAL DAS RECEITAS RECEBIDAS NO EXERCÍCIO (i)
	DESPESAS EMPENHADAS Até o Bimestre (d)	DESPESAS LIQUIDADAS Até o Bimestre (e)	
11 - TOTAL DAS DESPESAS CUSTEADAS COM RECURSOS DO FUNDEB RECEBIDAS NO EXERCÍCIO	1.991.883,51	1.991.883,51	-

[Handwritten signatures and initials]

Prefeitura Municipal de Catanduvas-PR
 RELATÓRIO RESUMIDO DA EXECUÇÃO ORÇAMENTÁRIA
DEMONSTRATIVO DAS RECEITAS E DESPESAS COM MANUTENÇÃO E DESENVOLVIMENTO DO ENSINO - MDE
 ORÇAMENTO FISCAL E DA SEGURIDADE SOCIAL
 Janeiro a Abril 2023/Bimestre Março-Abril

RREO - Anexo 8 (LDB, art. 72)

Em Reais

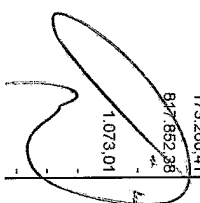

INDICADORES DO FUNDEB	DESPESAS EMPENHADAS Até o Bimestre		DESPESAS LIQUIDADAS Até o Bimestre		DESPESAS PAGAS Até o Bimestre		INSCRITAS EM RESTOS A PAGAR NÃO PROCESSADOS		INSCRITAS EM RESTOS A PAGAR NÃO PROCESSADOS (SEM DISPONIBILIDADE DE CAIXA)		DESPESAS EMPENHADAS EM VALOR SUPERIOR AO TOTAL DAS RECEITAS RECEBIDAS NO EXERCÍCIO (h)
	(d)	(e)	(f)	(g)	(i)	(j)	(k)	(l)			
11.4- Total das Despesas custeadas com FUNDEB - Complementação da União - VAAF	-	-	-	-	-	-	-	-	-	-	-
12- TOTAL DAS DESPESAS DO FUNDEB COM PROFISSIONAIS DA EDUCAÇÃO BÁSICA	1.991.883,51	1.991.883,51	1.991.883,51	-	1.991.883,51	-	-	-	-	-	-
13- TOTAL DAS DESPESAS CUSTEADAS COM FUNDEB - COMPLEMENTAÇÃO DA UNIÃO - VAAT APLICADAS NA EDUCAÇÃO INFANTIL	-	-	-	-	-	-	-	-	-	-	-
14- TOTAL DAS DESPESAS CUSTEADAS COM FUNDEB - COMPLEMENTAÇÃO DA UNIÃO - VAAT APLICADAS EM DESPESA DE CAPTIV	-	-	-	-	-	-	-	-	-	-	-

INDICADORES - Art. 212-A, inciso XI e § 3º - Constituição Federal:	VALOR EXIGIDO (j)	VALOR APLICADO (k)	VALOR CONSIDERADO APÓS DEDUÇÕES (l)	% APLICADO (m)
	15- Mínimo de 70% do FUNDEB na Remuneração dos Profissionais da Educação Básica	1.468.226,16	1.991.883,51	1.991.883,51
16- Percentual de 50% da Complementação da União ao FUNDEB (VAAT) na Educação Infantil	-	-	-	-
17- Mínimo de 15% da Complementação da União ao FUNDEB - VAAT em Despesas de Capital	-	-	-	-

INDICADOR - Art. 25, § 3º - Lei nº 14.113, de 2020 - (Máximo de 10% de Superávit)	VALOR MÁXIMO PERMITIDO (n)	VALOR NÃO APLICADO (o)	VALOR NÃO APLICADO APÓS AJUSTE (p)	VALOR NÃO APLICADO EXCEDENTE AO MÁXIMO PERMITIDO (q)	% NÃO APLICADO (r)
	18- Total da Receita Recebida e não Aplicada no Exercício	209.746,59	105.882,43	105.882,43	105.882,43

INDICADOR - Art. 25, § 3º - Lei nº 14.113, de 2020 - (Aplicação do Superávit de Exercício Anterior)	VALOR DE SUPERÁVIT PERMITIDO NO EXERCÍCIO ANTERIOR (s)	VALOR NÃO APLICADO NO EXERCÍCIO ANTERIOR (t)	VALOR DE SUPERÁVIT APLICADO ATÉ O PRIMEIRO QUADRIMESTRE (u)	VALOR APLICADO APÓS O PRIMEIRO QUADRIMESTRE (v)	VALOR TOTAL DE SUPERÁVIT NÃO APLICADO ATÉ O FINAL DO EXERCÍCIO (w)	VALOR DE SUPERÁVIT PERMITIDO NO EXERCÍCIO ANTERIOR NÃO APLICADO NO EXERCÍCIO ATUAL (x)
	19- TOTAL DAS DESPESAS CUSTEADAS COM SUPERÁVIT DO FUNDEB	617.007,94	57.166,51	57.166,51	57.166,51	-
19.1- Total das Despesas custeadas com FUNDEB - Impostos e Transferências de Impostos	617.007,94	57.166,51	57.166,51	57.166,51	-	-
19.2- Total das Despesas custeadas com FUNDEB - Complementação da União (VAAF + VAAT + VAAF)	-	-	-	-	-	-

DESPESAS COM MANUTENÇÃO E DESENVOLVIMENTO DO ENSINO - MDE - CUSTEADAS COM RECEITA DE IMPOSTOS (EXCETO FUNDEB)	DOTAÇÃO ATUALIZADA (c)		DESPESAS EMPENHADAS Até o Bimestre (d)		DESPESAS LIQUIDADAS Até o Bimestre (e)		DESPESAS PAGAS Até o Bimestre (f)		INSCRITAS EM RESTOS A PAGAR NÃO PROCESSADOS (g)
	(c)	(c)	(d)	(d)	(e)	(e)	(f)	(f)	
20- TOTAL DAS DESPESAS COM AÇÕES TÍPICAS DE MDE CUSTEADAS COM RECEITAS DE IMPOSTOS	4.351.300,00	4.351.300,00	1.050.471,04	992.165,80	1.073,01	992.313,60	-	-	-
20.1- Educação Infantil	707.000,00	707.000,00	173.280,41	173.280,41	1.073,01	173.280,41	-	-	-
20.2- Ensino Fundamental	3.630.800,00	3.630.800,00	883.537,62	847.852,36	-	807.980,18	-	-	-
20.3- Educação de Jovens e Adultos	2.000,00	2.000,00	-	-	-	-	-	-	-
20.4- Educação Especial	11.500,00	11.500,00	1.673,01	1.073,01	-	1.073,01	-	-	-
20.5- Administração Geral	-	-	-	-	-	-	-	-	-
20.6- Transporte (Escolar)	-	-	-	-	-	-	-	-	-
20.7- Outras	-	-	-	-	-	-	-	-	-

Prefeitura Municipal de Catanduvas-PR
 RELATÓRIO RESUMIDO DA EXECUÇÃO ORÇAMENTÁRIA
DEMONSTRATIVO DAS RECEITAS E DESPESAS COM MANUTENÇÃO E DESENVOLVIMENTO DO ENSINO - MDE
 ORÇAMENTO FISCAL E DA SEGURIDADE SOCIAL
 Janeiro a Abril 2023/Bimestre Março-Abril

RREO - Anexo 8 (LDB, art. 72)

Em Reais

DESPESAS COM MANUTENÇÃO E DESENVOLVIMENTO DO ENSINO - MDE - CUSTEADAS COM RECEITA DE IMPOSTOS E COM RECURSOS DO FUNDEB		VALOR EXIGIDO (z)		VALOR APLICADO (aa)		% APLICADO (ab)	
DESPESAS COM AÇÕES TÍPICAS DE MDE - RECEITAS DE IMPOSTOS E RECURSOS DO FUNDEB (Por Área de Atuação)	DOTAÇÃO ATUALIZADA (c)	DESPESAS EMPENHADAS Até o Bimestre (d)	DESPESAS LIQUIDADAS Até o Bimestre (e)	DESPESAS PAGAS Até o Bimestre (f)	INSCRITAS EM RESTOS A PAGAR NÃO PROCESSADOS (g)	SALDO FINAL (ag) = (ac) - (ae) - (af)	
21- TOTAL DAS DESPESAS COM AÇÕES TÍPICAS DE MDE CUSTEADAS COM RECEITAS DE IMPOSTOS E FUNDEB	12.519.466,51	3.109.621,06	3.041.235,82	3.031.363,62	-	992.185,80	
21.1- Educação Infantil	3.329.000,00	698.384,88	696.384,88	696.384,88	-	2.591.239,46	
21.1.1- Creche	3.329.000,00	698.384,88	696.384,88	696.384,88	-	-	
21.1.2- Pré-escola	-	-	-	-	-	-	
22-2- Ensino Fundamental	9.190.466,51	2.411.136,18	2.344.850,94	2.334.978,74	-	-	
APURAÇÃO DO LIMITE MÍNIMO CONSTITUCIONAL							
22- TOTAL DAS DESPESAS DE MDE CUSTEADAS COM RECURSOS DE IMPOSTOS = L20(d ou e)						992.185,80	
23- TOTAL DAS RECEITAS TRANSFERIDAS AO FUNDEB = (L4)						2.591.239,46	
24- (-) RECEITAS DO FUNDEB NÃO UTILIZADAS NO EXERCÍCIO. EM VALOR SUPERIOR A 10% = L18(g)						-	
25- (-) SUPERAVIT PERMITIDO NO EXERCÍCIO IMEDIATAMENTE ANTERIOR NÃO APLICADO NO EXERCÍCIO ATUAL = L19.1(x)						-	
26- (-) RESTOS A PAGAR NÃO PROCESSADOS INSCRITOS NO EXERCÍCIO SEM DISPONIBILIDADE FINANCEIRA DE RECURSOS DE IMPOSTOS						-	
27- (-) CANCELAMENTO, NO EXERCÍCIO, DE RESTOS A PAGAR INSCRITOS COM DISPONIBILIDADE FINANCEIRA DE RECURSOS DE IMPOSTOS						14.000,00	
28- TOTAL DAS DESPESAS PARA FINS DE LIMITE (22 + 23) - (24 + 25 + 26 + 27)						3.569.425,26	
APURAÇÃO DO LIMITE MÍNIMO CONSTITUCIONAL**							
29- APLICAÇÃO EM MDE SOBRE A RECEITA RESULTANTE DE IMPOSTOS		4.388.162,57		3.569.425,26		25,56	
RESTOS A PAGAR INSCRITOS EM EXERCÍCIOS ANTERIORES DE DESPESAS CONSIDERADAS PARA CUMPRIMENTO DO LIMITE							
30- RESTOS A PAGAR DE DESPESAS COM MDE		SALDO INICIAL (ac)	RP LIQUIDADOS (ad)	RP PAGOS (ae)	RP CANCELADOS (af)	SALDO FINAL (ag) = (ac) - (ae) - (af)	
30.1 - Excluídas com Recursos de Impostos e Transferências de Impostos		335.929,64	266.676,59	321.929,64	14.000,00	-	
30.2 - Excluídas com Recursos do FUNDEB - Impostos		260.965,24	191.912,19	246.965,24	14.000,00	-	
30.3 - Excluídas com Recursos do FUNDEB - Complementação da União (VAAT + VAAF + VAAR)		74.964,40	74.964,40	74.964,40	-	-	
OUTRAS INFORMAÇÕES PARA CONTROLE							
RECEITAS ADICIONAIS PARA FINANCIAMENTO DO ENSINO		PREVISÃO ATUALIZADA (a)		RECEITAS REALIZADAS Até o Bimestre (b)			
31- TOTAL DAS RECEITAS ADICIONAIS PARA FINANCIAMENTO DO ENSINO		1.047.200,00		326.950,77			
31.1- RECEITA DE TRANSFERÊNCIAS DO FNDE (INCLUINDO RENDIMENTOS DE APLICAÇÃO FINANCEIRA)		756.700,00		246.121,04			
31.1.1- Salário-Educação		495.500,00		194.856,91			
31.1.2- PDDE		-		-			
31.1.3- PNAE		130.600,00		37.976,08			
31.1.4- PNAITE		130.600,00		8.559,72			
31.1.5- Outras Transferências do FNDE		-		4.728,33			

Prefeitura Municipal de Catanduvas-PR
 RELATÓRIO RESUMIDO DA EXECUÇÃO ORÇAMENTÁRIA
DEMONSTRATIVO DAS RECEITAS E DESPESAS COM MANUTENÇÃO E DESENVOLVIMENTO DO ENSINO - MDE
 Janeiro a Abril 2023/Bimestre Março-Abril

RREO - Anexo 8 (LDB,art. 72)

Em Reais

OUTRAS INFORMAÇÕES PARA CONTROLE		PREVISÃO ATUALIZADA (a)		RECEITAS REALIZADAS Até o Bimestre (b)	
RECEITAS ADICIONAIS PARA FINANCIAMENTO DO ENSINO					
31-4- RECEITA DE OPERAÇÕES DE CRÉDITO VINCULADAS À EDUCAÇÃO					
31-5- OUTRAS RECEITAS PARA FINANCIAMENTO DO ENSINO		290.500,00			
				80.829,73	

OUTRAS DESPESAS COM EDUCAÇÃO (por Subfunção)*		DOTAÇÃO ATUALIZADA (c)		DESPESAS EMPENHADAS Até o Bimestre (d)		DESPESAS LIQUIDADAS Até o Bimestre (e)		DESPESAS PAGAS Até o Bimestre (f)		INSCRITAS EM RESTOS A PAGAR NÃO PROCESSADOS (g)	
32- TOTAL DAS DESPESAS COM AÇÕES TÍPICAS DE MDE CUSTEADAS COM DEMIAS RECEITAS											
32-1- EDUCAÇÃO INFANTIL		2.041.117,27		398.111,48		398.111,48		398.111,48			
32-2- ENSINO FUNDAMENTAL		20.000,00									
32-3- ENSINO MÉDIO		989.517,27									
32-4- ENSINO SUPERIOR											
32-5- ENSINO PROFISSIONAL											
32-6- EDUCAÇÃO DE JOVENS E ADULTOS		500,00									
32-7- EDUCAÇÃO ESPECIAL		500,00									
32-8- OUTRAS		1.030.600,00		398.111,48		398.111,48		398.111,48			

TOTAL GERAL DAS DESPESAS COM EDUCAÇÃO		DOTAÇÃO ATUALIZADA (c)		DESPESAS EMPENHADAS Até o Bimestre (d)		DESPESAS LIQUIDADAS Até o Bimestre (e)		DESPESAS PAGAS Até o Bimestre (f)		INSCRITAS EM RESTOS A PAGAR NÃO PROCESSADOS (g)	
33- TOTAL GERAL DAS DESPESAS COM EDUCAÇÃO (10 + 20 + 32)		14.560.583,78		3.507.632,54		3.439.347,30		3.429.475,10		3.429.475,10	
33-1- Despesas Correntes		13.751.666,51		3.507.632,54		3.439.347,30		3.429.475,10		3.429.475,10	
33-1.1- Pessoal Ativo		9.778.266,51		2.297.827,22		2.297.827,22		2.297.827,22		2.297.827,22	
33-1.2- Pessoal Inativo											
33-1.3- Transferências às instituições comunitárias, confessionais ou filantrópicas sem fins lucrativos											
33-1.4- Outras Despesas Correntes		3.973.400,00		1.209.805,32		1.141.520,08		1.131.647,88		1.131.647,88	
33-2- Despesas de Capital		808.917,27									
33-2.1- Transferências às instituições comunitárias, confessionais ou filantrópicas sem fins lucrativos											
33-2.2- Outras Despesas de Capital		808.917,27									
CONTROLE DA DISPONIBILIDADE FINANCEIRA E CONCILIAÇÃO BANCÁRIA		FUNDEB (aih)									
34- DISPONIBILIDADE FINANCEIRA EM 31 DE DEZEMBRO DE 2022				132.526,14						627.264,39	
35- (+) INGRESSO DE RECURSOS ATÉ O BIMESTRE (orçamentário)				2.097.465,94						194.866,91	
36- (-) PAGAMENTOS EFETUADOS ATÉ O BIMESTRE (orçamentário e restos a pagar)				2.124.014,42						2.150,00	
37- (=) DISPONIBILIDADE FINANCEIRA ATÉ O BIMESTRE				105.977,66						819.971,30	
38- (+) AJUSTES POSITIVOS (RETENÇÕES E OUTROS VALORES EXTRAORÇAMENTÁRIOS)											
39- (-) AJUSTES NEGATIVOS (OUTROS VALORES EXTRAORÇAMENTÁRIOS)											

[Handwritten signatures and initials]

Prefeitura Municipal de Catanduvas-PR
 RELATÓRIO RESUMIDO DA EXECUÇÃO ORÇAMENTÁRIA
DEMONSTRATIVO DAS RECEITAS E DESPESAS COM MANUTENÇÃO E DESENVOLVIMENTO DO ENSINO - MDE
 ORÇAMENTO FISCAL E DA SEGURIDADE SOCIAL
 Janeiro a Abril 2023/Bimestre Março-Abril


RREO - Anexo 8 (LDB, art. 72)


Em Reais


CONTROLE DA DISPONIBILIDADE FINANCEIRA E CONCILIAÇÃO BANCÁRIA	FUNDEB (R\$)	SALÁRIO EDUCAÇÃO (R\$)
40- (-) SALDO FINANCEIRO CONCILIADO (Saldo Bancário)	105.977,66	819.971,30

- 1 Os valores informados devem corresponder ao efetivamente transferido. Os percentuais correspondem ao disposto na legislação.
- 2 Limites mínimos anuais a serem cumpridos no encerramento do exercício.
- 3 Art. 25, § 3º, Lei 14.113/2020: "Até 10% (dez por cento) dos recursos recebidos à conta dos Fundos, inclusive relativos à complementação da União, nos termos do § 2º do art. 16 desta Lei, poderão ser utilizados no primeiro quadrimestre do exercício imediatamente subsequente, mediante abertura de crédito adicional.
- 4 Os valores referentes a parcela dos Restos a Pagar inscritos sem disponibilidade financeira vinculada à educação deverão ser informados somente no RREO do último bimestre do exercício.
- 5 Nos cinco primeiros bimestres do exercício o acompanhamento será feito com base na despesa liquidada. No último bimestre do exercício, o valor deverá corresponder ao total da despesa empenhada.
- 6 As linhas representam áreas de atuação e não correspondem exatamente às subfunções da Função Educação. As despesas classificadas nas demais subfunções típicas e nas subfunções atípicas deverão ser rateadas para essas áreas de atuação.
- 7 Valor inscrito em RPNP sem disponibilidade de caixa, que não será considerado na apuração dos indicadores e limites. Para as linhas 15, 16 e 17, deverá ser comparado o total inscrito em RPNP com a disponibilidade de caixa por fonte de recursos. Para a linha 14, deverá ser verificada a diferença entre a disponibilidade nas Fontes do Fundeb e os RPNP referentes a essas despesas. Para a linha 18, deverá ser verificada a diferença entre as disponibilidades na Fonte VAAT e os RPNP dessas despesas.
- 8 Controle da execução de rescis a pagar considerados no cumprimento do limite mínimo dos exercícios anteriores.
- 9 Nesta coluna não devem ser informados valores inferiores a 0 (zero).


 MOISÉS APARECIDO DE SOUZA
 PREFEITO


 OZIETTI DA OLIVEIRA
 SECRETÁRIO DE FINANÇAS


 EDILSON MALAVSKI
 CONTROLE INTERNO


 GEFERSON FAVARI
 CONTADOR
 CRC PR-058882/0-0

RECEITAS RESULTANTES DE IMPOSTOS E TRANSFERÊNCIAS CONSTITUCIONAIS E LEGAIS	PREVISÃO INICIAL	PREVISÃO ATUALIZADA (a)	RECEITAS REALIZADAS	
			Até o Bimestre (b)	% (b/a) x 100
RECEITA DE IMPOSTOS (I)				
Receita Resultante do Imposto Predial e Territorial Urbano - IPTU	3.408.700,00	3.408.700,00	1.284.522,66	37,69
Receita Resultante do Imposto sobre Transmissão Inter-Vivos - ITBI	250.200,00	250.200,00	194.148,42	77,60
Receita Resultante do Imposto sobre Serviços de Qualquer Natureza - ISS	500.000,00	500.000,00	180.847,14	32,17
Receita Resultante do Imposto sobre a Renda e Proventos de Qualquer Natureza Reito na Fonte - IRRF	1.307.500,00	1.307.500,00	381.276,12	29,16
RECEITA DE TRANSFERÊNCIAS CONSTITUCIONAIS E LEGAIS (II)				
Cota-Parte FPM	1.351.000,00	1.351.000,00	548.250,98	40,58
Cota-Parte FPM	44.175.000,00	44.175.000,00	14.420.324,56	32,64
Cota-Parte TTR	25.800.000,00	25.800.000,00	8.429.199,11	32,67
Cota-Parte TTR	210.000,00	210.000,00	6.242,53	2,97
Cota-Parte IPVA	1.500.000,00	1.500.000,00	1.282.129,74	85,48
Cota-Parte ICMS	16.500.000,00	16.500.000,00	4.647.644,49	28,17
Cota-Parte IP-Exportação	165.000,00	165.000,00	55.108,69	33,40
Outras Transferências ou Compensações Financeiras Provenientes de Impostos e Transferências Constitucionais	-	-	-	-
TOTAL DAS RECEITAS RESULTANTES DE IMPOSTOS E TRANSFERÊNCIAS CONSTITUCIONAIS E LEGAIS - (II) = (I) + (II)	47.583.700,00	47.583.700,00	15.704.847,22	33,00

DESPESAS COM AÇÕES E SERVIÇOS PÚBLICOS DE SAÚDE (ASPS) - POR SUBFUNÇÃO E CATEGORIA ECONÔMICA	DOTAÇÃO INICIAL	DOTAÇÃO ATUALIZADA (c)	DESPESAS EMPENHADAS		DESPESAS LIQUIDADAS		DESPESAS PAGAS	
			Até o bimestre (d)	% (d/c) x 100	Até o bimestre (e)	% (e/c) x 100	Até o bimestre (f)	% (f/c) x 100
ATENÇÃO BÁSICA (IV)								
Despesas Correntes	10.363.080,00	10.613.080,00	3.445.886,71	32,47	2.736.467,11	25,78	2.656.027,88	25,03
Despesas de Capital	9.997.094,00	9.997.094,00	3.154.308,51	31,55	2.486.467,11	24,87	2.406.027,88	24,07
ASSISTÊNCIA HOSPITALAR E AMBULATORIAL (V)								
Despesas Correntes	365.986,00	615.986,00	291.578,20	47,34	250.000,00	40,59	250.000,00	40,59
Despesas de Capital	-	-	-	-	-	-	-	-
SUORTE PROFIÁTICO E TERAPÊUTICO (VI)								
Despesas Correntes	-	-	-	-	-	-	-	-
Despesas de Capital	-	-	-	-	-	-	-	-
VIGILÂNCIA SANITÁRIA (VII)								
Despesas Correntes	7.500,00	7.500,00	-	-	-	-	-	-
Despesas de Capital	7.500,00	7.500,00	-	-	-	-	-	-
VIGILÂNCIA EPIDEMIOLÓGICA (VIII)								
Despesas Correntes	49.000,00	49.000,00	13.566,69	27,69	13.566,69	27,69	13.566,69	27,69
Despesas de Capital	49.000,00	49.000,00	13.566,69	27,69	13.566,69	27,69	13.566,69	27,69
ALIMENTAÇÃO E NUTRIÇÃO (X)								
Despesas Correntes	-	-	-	-	-	-	-	-
Despesas de Capital	-	-	-	-	-	-	-	-
OUTRAS SUBFUNÇÕES (X)								
Despesas Correntes	-	-	-	-	-	-	-	-

DESPESAS COM AÇÕES E SERVIÇOS PÚBLICOS DE SAÚDE (ASPS) – POR SUBFUNÇÃO E CATEGORIA ECONÔMICA	DOTAÇÃO INICIAL	DOTAÇÃO ATUALIZADA (c)	DESPESAS EMPENHADAS		DESPESAS LIQUIDADAS		DESPESAS PAGAS	
			Até o bimestre (d)	% (d/c) x 100	Até o bimestre (e)	% (e/c) x 100	Até o bimestre (f)	% (f/c) x 100
Despesas de Capital	-	-	-	-	-	-	-	-
TOTAL (XI) = (IV + V + VI + VII + VIII + IX + X)	10.419.580,00	10.669.580,09	3.459.453,40	32,42	2.750.033,80	25,77	2.669.594,57	25,02

APURAÇÃO DO CUMPRIMENTO DO LIMITE MÍNIMO PARA APLICAÇÃO EM ASPS	DESPESAS EMPENHADAS (d)	DESPESAS LIQUIDADAS (e)	DESPESAS PAGAS (f)	LIMITE NÃO CUMPRIDO	
				Despesas Custeadas no Exercício de Referência	Saldo Final (não aplicado)† (j) = (h) - (i ou ii)
Total das Despesas com ASPS (XII) = (XI)	3.459.453,40	2.750.033,80	2.669.594,57	-	-
(-) Restos a Pagar Não Processados Inscritos Indevidamente no Exercício sem Disponibilidade Financeira (XIII)†	-	-	-	-	-
(-) Despesas Custeadas com Recursos Vinculados à Parcela do Percentual Mínimo que não foi Aplicada em ASPS em Exercícios Anteriores (XIV)†	-	-	-	-	-
(-) Despesas Custeadas com Disponibilidade de Caixa Vinculada aos Restos a Pagar Cancelados (XV)†	-	-	-	-	-
(=) VALOR APLICADO EM ASPS (XVI) = (XI) - (XIII) - (XIV) - (XV)	3.459.453,40	2.750.033,80	2.669.594,57	-	-
Despesa Mínima a ser Aplicada em ASPS (XVII) = (III) x 15% (LC 141/2012)	-	-	-	-	-
Despesa Mínima a ser Aplicada em ASPS (XVIII) = (III) x % (Lei Orgânica Municipal)	-	-	-	-	-
Diferença entre o Valor Aplicado e a Despesa Mínima a ser Aplicada (XVIII) = (XVI) (d ou e) - (XVII)†	-	394.306,72	313.867,49	-	-
Limite não Cumprido (XIX) = (XVIII) (Quando valor for inferior a zero)	-	-	-	-	-
PERCENTUAL DA RECEITA DE IMPOSTOS E TRANSFERÊNCIAS CONSTITUCIONAIS E LEGAIS APLICADO EM ASPS (XVI) (III) * 100 (mínimo de 15% conforme LC nº 141/2012 ou % da Lei Orgânica Municipal)	-	-	-	-	17,51

CONTROLE DO VALOR REFERENTE AO PERCENTUAL MÍNIMO NÃO CUMPRIDO EM EXERCÍCIOS ANTERIORES PARA FINS DE APLICAÇÃO DOS RECURSOS VINCULADOS CONFORME ARTIGOS 25 E 26 DA LC 141/2012	Saldo Inicial (no exercício atual) (h)	LIMITE NÃO CUMPRIDO			Saldo Final (não aplicado)† (j) = (h) - (i ou ii)
		Despesas Custeadas no Exercício de Referência	Pagos (k)	Saldo Inicial (no exercício anterior) (i)	
Diferença de limite não cumprido em 2023 (saldo final = XIXd)	-	-	-	-	-
Diferença de limite não cumprido em 2022 (saldo inicial igual ao saldo final do demonstrativo do exercício anterior)	-	-	-	-	-
Diferença de limite não cumprido em Exercícios Anteriores (saldo inicial igual ao saldo final do demonstrativo do exercício anterior)	-	-	-	-	-
TOTAL DA DIFERENÇA DE LIMITE NÃO CUMPRIDO EM EXERCÍCIOS ANTERIORES (XX)	-	-	-	-	-

EXECUÇÃO DE RESTOS A PAGAR	Valor Mínimo para aplicação em ASPS (m)	Valor aplicado em ASPS no exercício (n)	Valor aplicado, além do limite mínimo (o) = (n - m), se < 0, então (o) = 0	Total inscrito em RP no exercício (p)	RPNP inscritos indevidamente no Exercício sem Disponibilidade Financeira q = (XIII)d	Valor inscrito em RP considerado no Limite (r) = (p - (q + q)) se < 0, então (r) = (0)	Total de RP pagos (s)	Total de RP a pagar (t) = (p) - (s) - (u)	Total de RP cancelados ou prescritos (u)	Diferença entre o valor aplicado além do limite e o total de RP cancelados (v) = ((o + q) - u)
Empenhos de 2023	2.355.727,08	2.750.033,80	394.306,72	-	-	-	-	-	-	394.306,72
Empenhos de 2022	-	-	-	-	-	-	-	-	-	-
Empenhos de 2021	-	-	-	-	-	-	-	-	-	-
Empenhos de 2020	-	-	-	-	-	-	-	-	-	-

Prefeitura Municipal de Catanduvas-PR
 Relatório Resumido da Execução Orçamentária
Demonstrativo das Receitas e Despesas com Ações e Serviços Públicos de Saúde
 Orçamento Fiscal e da Seguridade Social
 Janeiro a Maio 2023/Meses Abril-Maio
 RREO – ANEXO XII (LC nº 141/2012 art.35)

EXECUÇÃO DE RESTOS A PAGAR										
EXERCÍCIO DO EMPENHO*	Valor Mínimo para aplicação em ASPS (m)	Valor aplicado em ASPS no exercício (n)	Valor aplicado além do limite mínimo (o) = (n - m), se < 0, então (o) = 0	Total inscrito em RP no exercício (p)	RP/PP inscritos indevidamente no Exercício sem Disponibilidade Financeira q = (XIIIc)	Valor inscrito em RP considerado no Limite (r) = (p - (o + q)) se < 0, então (r) = (o)	Total de RP pagos (s)	Total de RP a pagar (t) = (p) - (s) - (u)	Total de RP cancelados ou prescritos (u)	Diferença entre o valor aplicado além do limite e o total de RP cancelados (v) = ((o + q) - u))
Empenhos de 2019 e anteriores	-	-	-	-	-	-	-	-	-	-
TOTAL DOS RESTOS A PAGAR CANCELADOS OU PRESCRITOS ATÉ O FINAL DO EXERCÍCIO ATUAL QUE AFETARAM O CUMPRIMENTO DO LIMITE (XXI)										
TOTAL DOS RESTOS A PAGAR CANCELADOS OU PRESCRITOS ATÉ O FINAL DO EXERCÍCIO ANTERIOR QUE AFETARAM O CUMPRIMENTO DO LIMITE (XXII)										
TOTAL DOS RESTOS A PAGAR CANCELADOS OU PRESCRITOS NO EXERCÍCIO ATUAL QUE AFETARAM O CUMPRIMENTO DO LIMITE (XXIII) = (XXI - XXII)										

CONTROLE DE RESTOS A PAGAR CANCELADOS OU PRESCRITOS CONSIDERADOS PARA FINS DE APLICAÇÃO DA DISPONIBILIDADE DE CAIXA CONFORME ARTIGO 248, 1º e 2º DA LC 141/2012	Saldo Inicial (a)	RESTOS A PAGAR CANCELADOS OU PRESCRITOS			Saldo Final (não aplicado)† (aa) = (a) - (x + y)
		Despesas Custeadas no Exercício de Referência	Liquidadas (y)	Pagas (z)	
Restos a pagar cancelados ou prescritos em 2022 a serem compensados (XXV) (saldo inicial igual ao saldo final do demonstrativo do exercício anterior)	2.210,39	-	-	-	2.210,39
Restos a pagar cancelados ou prescritos em exercícios anteriores a serem compensados (XXVI) (saldo inicial igual ao saldo final do demonstrativo do exercício anterior)	-	-	-	-	-
TOTAL DE RESTOS A PAGAR CANCELADOS OU PRESCRITOS A COMPENSAR (XXVII)	2.210,39	-	-	-	2.210,39

RECEITAS ADICIONAIS PARA O FINANCIAMENTO DA SAÚDE NÃO COMPUTADAS NO CÁLCULO DO MÍNIMO	PREVISÃO INICIAL	PREVISÃO ATUALIZADA (a)	RECEITAS REALIZADAS	
			Até o Bimestre (b)	% (b/a) x 100
RECEITAS DE TRANSFERÊNCIAS PARA SAÚDE (XXVIII)	84.176,00	84.176,00	866.169,85	1.029,00
Proveniente da União	11.000,00	11.000,00	806.964,00	7.326,95
Proveniente dos Estados	73.176,00	73.176,00	59.916,76	81,88
Proveniente de outros Municípios	-	-	289,09	-
RECEITA DE OPERAÇÕES DE CRÉDITO INTERNAS E EXTERNAS VINCULADAS A SAÚDE (XXIX)	-	-	-	-
OUTRAS RECEITAS (XXX)	1.100,00	1.100,00	11.028,47	1.002,59
TOTAL DE RECEITAS ADICIONAIS PARA FINANCIAMENTO DA SAÚDE (XXXI) = (XXVIII + XXIX + XXX)	85.276,00	85.276,00	877.198,32	1.028,58

DESPESAS COM SAÚDE NÃO COMPUTADAS NO CÁLCULO DO MÍNIMO	DOTAÇÃO INICIAL	DOTAÇÃO ATUALIZADA (c)	DESPESAS EMPENHADAS		DESPESAS LIQUIDADAS		DESPESAS PAGAS	
			Até o bimestre (d)	% (d/c) x 100	Até o bimestre (e)	% (e/c) x 100	Até o bimestre (f)	% (f/c) x 100
ATENÇÃO BÁSICA (XXXII)	1.119.564,00	1.503.079,37	864.984,53	57,55	690.387,24	48,93	663.477,70	45,47
Despesas Correntes	1.119.564,00	1.333.079,37	694.984,53	52,13	607.887,24	45,60	600.977,70	45,08
Despesas de Capital	-	170.000,00	170.000,00	100,00	82.500,00	48,53	82.500,00	48,53

FONTE: GOVBR - Responsabilidade Fiscal, Gabinete do Prefeito, 17/Mai/2023, 10h e 11m.

Prefeitura Municipal de Catanduvas-PR
 Relatório Resumido da Execução Orçamentária
Demonstrativo das Receitas e Despesas com Ações e Serviços Públicos de Saúde
 Orçamento Fiscal e da Seguridade Social
 Janeiro a Maio 2023/Meses Abril-Maio

RREO – ANEXO XII (LC nº 141/2012 art.35)

DESPESAS COM SAÚDE POR SUBFUNÇÕES E CATEGORIA ECONÔMICA NÃO COMPUTADAS NO CÁLCULO DO MÍNIMO	DOTAÇÃO INICIAL	DOTAÇÃO ATUALIZADA (c)	DESPESAS EMPENHADAS		DESPESAS LIQUIDADAS		DESPESAS PAGAS		
			Até o bimestre (d)	% (d/c) x 100	Até o bimestre (e)	% (e/c) x 100	Até o bimestre (f)	% (f/c) x 100	
			DESPESAS EMPENHADAS		DESPESAS LIQUIDADAS		DESPESAS PAGAS		
ASSISTÊNCIA HOSPITALAR E AMBULATORIAL (XXXIII)	263.028,00	263.028,00	109.595,00	41,67	-	-	-	-	-
Despesas Correntes	263.028,00	263.028,00	109.595,00	41,67	-	-	-	-	-
Despesas de Capital	-	-	-	-	-	-	-	-	-
SUPOORTE PROFILÁTICO E TERAPÊUTICO (XXXIV)	-	-	-	-	-	-	-	-	-
Despesas Correntes	-	-	-	-	-	-	-	-	-
Despesas de Capital	-	-	-	-	-	-	-	-	-
VIGILÂNCIA SANITÁRIA (XXXV)	42.000,00	46.002,48	16.479,28	35,82	13.032,70	28,33	12.476,80	27,12	-
Despesas Correntes	42.000,00	46.002,48	16.479,28	35,82	13.032,70	28,33	12.476,80	27,12	-
Despesas de Capital	-	-	-	-	-	-	-	-	-
VIGILÂNCIA EPIDEMIOLÓGICA (XXXVI)	138.000,00	152.202,48	51.022,27	33,52	51.022,27	33,52	51.022,27	33,52	-
Despesas Correntes	138.000,00	152.202,48	51.022,27	33,52	51.022,27	33,52	51.022,27	33,52	-
Despesas de Capital	-	-	-	-	-	-	-	-	-
ALIMENTAÇÃO E NUTRIÇÃO (XXXVII)	-	-	-	-	-	-	-	-	-
Despesas Correntes	-	-	-	-	-	-	-	-	-
Despesas de Capital	-	-	-	-	-	-	-	-	-
OUTRAS SUBFUNÇÕES (XXXVIII)	-	-	-	-	-	-	-	-	-
Despesas Correntes	-	-	-	-	-	-	-	-	-
Despesas de Capital	-	-	-	-	-	-	-	-	-
TOTAL DAS DESPESAS NÃO COMPUTADAS NO CÁLCULO DO MÍNIMO (XXXIX) = (XXXII + XXXIII + XXXIV + XXXV + XXXVI + XXXVII + XXXVIII)	1.562.692,00	1.964.312,33	1.042.081,08	53,05	764.442,21	38,41	746.976,77	38,03	-
DESPESAS TOTAIS COM SAÚDE	DOTAÇÃO INICIAL	DOTAÇÃO ATUALIZADA (c)	DESPESAS EMPENHADAS		DESPESAS LIQUIDADAS		DESPESAS PAGAS		
ATENÇÃO BÁSICA (XL) = (IV + XXXII)	11.482.644,00	12.116.159,37	4.310.871,24	35,58	3.426.854,35	28,28	3.339.505,58	27,56	-
ASSISTÊNCIA HOSPITALAR E AMBULATORIAL (XLI) = (V + XXXIII)	263.028,00	263.028,00	109.595,00	41,67	-	-	-	-	-

Fonte: GOVBR - Responsabilidade Fiscal, Gabinete do Prefeito, 17/Mai/2023, 10h e 11m.


Prefeitura Municipal de Catanduvas-PR
 Relatório Resumido da Execução Orçamentária
Demonstrativo das Receitas e Despesas com Ações e Serviços Públicos de Saúde
 Orçamento Fiscal e da Seguridade Social
 Janeiro a Maio 2023/Meses Abril-Maio

RREO – ANEXO XII (LC nº 141/2012 art.35)


DESPESAS TOTAIS COM SAÚDE	DOTAÇÃO INICIAL	DOTAÇÃO ATUALIZADA (c)	DESPESAS EMPENHADAS		DESPESAS LIQUIDADAS		DESPESAS PAGAS	
			Até o bimestre (d)	% (d/c) x 100	Até o bimestre (e)	% (e/c) x 100	Até o bimestre (f)	% (f/c) x 100
SUPORTE PROFILÁTICO E TERAPÊUTICO (XLII) = (VI + XXXV)	-	-	-	-	-	-	-	-
VIGILÂNCIA SANITÁRIA (XLIII) = (VII + XXXV)	49.500,00	53.502,48	16.479,28	30,80	13.032,70	24,36	12.476,80	23,32
VIGILÂNCIA EPIDEMIOLÓGICA (XLIV) = (VIII + XXXV)	187.000,00	201.202,48	64.588,96	32,10	64.588,96	32,10	64.588,96	32,10
ALIMENTAÇÃO E NUTRIÇÃO (XLV) = (XIX + XXXVII)	-	-	-	-	-	-	-	-
OUTRAS SUBFUNÇÕES (XLVI) = (X + XXXVIII)	-	-	-	-	-	-	-	-
TOTAL DAS DESPESAS COM SAÚDE (XLVII) = (XI + XXXIX)	11.982.172,00	12.683.862,33	4.501.534,48	35,63	3.504.476,01	27,74	3.416.571,34	27,04


Notas:

Nos cinco primeiros bimestres do exercício, o acompanhamento será feito com base na despesa liquidada. No último bimestre do exercício, o valor deverá corresponder ao total da despesa empenhada processadas.


 MOISES APARECIDO DE SOUZA
 PREFEITO


 OZIEIN DE OLIVEIRA
 SECRETÁRIO DE FINANÇAS


 EDILSON MALAVSKI
 CONTROLE INTERNO


 JEFFERSON FAVANI
 CONTADOR
 CRC PR-058882/0-0