

Prefeitura Municipal de Catanduvas-PR  
 RELATORIO RESUMIDO DA EXECUÇÃO ORÇAMENTÁRIA  
 DEMONSTRATIVO DAS RECEITAS E DESPESAS COM MANUTENÇÃO E DESENVOLVIMENTO DO ENSINO - MDE  
 ORÇAMENTO FISCAL E DA SEGURIDADE SOCIAL  
 Janeiro a Dezembro 2023/Bimestre Novembro-Dezembro  
 RREO - Anexo 8 (LDB art. 72)

# REPÚBLICAÇÃO

Em Reais

RECEITA RESULTANTE DE IMPOSTOS (Art. 212 e 212-A da Constituição Federal)		PREVISÃO ATUALIZADA (a)	RECEITAS REALIZADAS Até o Bimestre (b)
<b>1- RECEITA DE IMPOSTOS</b>			
1.1- Receita Resultante do Imposto sobre a Propriedade Predial e Territorial Urbana - IPTU		3.408.700,00	6.682.291,96
1.2- Receita Resultante do Imposto sobre Transmissão Imitis - ITBI		250.200,00	358.303,05
1.3- Receita Resultante do Imposto sobre Serviços de Qualquer Natureza - ISS		500.000,00	2.561.351,25
1.4- Receita Resultante do Imposto de Renda Retido na Fonte - IRRF		1.307.500,00	1.763.872,04
<b>2- RECEITA DE TRANSFERÊNCIAS CONSTITUCIONAIS E LEGAIS</b>			
2.1- Cota-Parte FPM		1.351.000,00	1.301.035,56
2.1.1- Parcela referente à CF, art. 159, I, alínea b		48.508.129,44	39.891.467,95
2.1.2- Parcela referente à CF, art. 159, I, alíneas d e e		27.800.000,00	22.148.119,77
2.2- Cota-Parte ICMS		25.800.000,00	20.161.403,59
2.3- Cota-Parte IPI-Exportação		2.000.000,00	1.984.716,18
2.4- Cota-Parte ITR		16.500.000,00	15.178.130,84
2.5- Cota-Parte IPVA		165.000,00	158.750,12
2.6- Cota-Parte ICF-Ouro		210.000,00	267.816,10
2.7- Outras Transferências ou Compensações Financeiras Provenientes de Impostos e Transferências Constitucionais		1.500.000,00	1.669.666,09
<b>3- TOTAL DA RECEITA RESULTANTE DE IMPOSTOS (1 + 2)</b>			
		334.129,44	471.955,04
<b>4- TOTAL DESTINADO AO FUNDEB - equivalente a 20% DE ((2.1.1) + (2.2) + (2.3) + (2.4) + (2.5) + (2.7))</b>			
		49.917.829,44	46.473.829,86
<b>5- VALOR MÍNIMO A SER APLICADO ALÉM DO VALOR DESTINADO AO FUNDEB - 6% DE ((2.1.1) + (2.2) + (2.3) + (2.4) + (2.5) + (2.7))</b>			
		8.801.826,89	7.581.360,36
		3.577.631,47	4.037.107,11
<b>FUNDEB</b>			
<b>RECEITAS DO FUNDEB RECEBIDAS NO EXERCÍCIO</b>		<b>PREVISÃO ATUALIZADA (a)</b>	<b>RECEITAS REALIZADAS Até o Bimestre (b)</b>
<b>6- TOTAL DAS RECEITAS DO FUNDEB RECEBIDAS</b>			
6.1- FUNDEB - Impostos e Transferências de Impostos		8.111.000,00	6.284.346,76
6.1.1- Principal		8.111.000,00	6.284.346,76
6.1.2- Rendimentos de Aplicação Financeira		8.100.000,00	6.237.575,49
6.1.3- Ressarcimento de recursos do Fundeb		11.000,00	26.773,27
<b>6.2- FUNDEB - Complementação de União - VAAF</b>			
6.2.1- Principal		-	-
6.2.2- Rendimentos de Aplicação Financeira		-	-
6.2.3- Ressarcimento de recursos do Fundeb		-	-
<b>6.3- FUNDEB - Complementação de União - VAAT</b>			
6.3.1- Principal		-	-
6.3.2- Rendimentos de Aplicação Financeira		-	-
6.3.3- Ressarcimento de recursos do Fundeb		-	-

O. M. D. S. S. S.

FONTE: GOVER - Responsabilidade Fiscal, Gabinete do Prefeito, 06/11/2024, 13h e 09m.

Prefeitura Municipal de Catanduvas-PR  
 RELATÓRIO RESUMIDO DA EXECUÇÃO ORÇAMENTÁRIA  
 DEMONSTRATIVO DAS RECEITAS E DESPESAS COM MANUTENÇÃO E DESENVOLVIMENTO DO ENSINO - MDE  
 Janeiro a Dezembro 2023/Bimestre Novembro-Dezembro  
 RREO - Anexo 8 (LDB art. 72)

Em Reais

FUNDEB		PREVISÃO ATUALIZADA (a)	RECEITAS REALIZADAS Até o Bimestre (b)	VALOR	
6.4 - FUNDEB - Complementação da União - VAAF					
6.4.1 - Principal					
6.4.2 - Rendimentos de Aplicação Financeira					
6.4.3 - Restos em Exercício de Recursos do Fundeb					
7 - RESULTADO LÍQUIDO DAS TRANSFERÊNCIAS DO FUNDEB (6.4.1 - 6.4.3)				(801.826,89)	(1.348.774,87)
<b>RECURSOS RECEBIDOS EM EXERCÍCIOS ANTERIORES E NÃO UTILIZADOS (SUPERÁVIT)</b>					
B- TOTAL DOS RECURSOS DE SUPERÁVIT					
8.1 - SUPERÁVIT DO EXERCÍCIO IMEDIATAMENTE ANTERIOR					
8.2 - SUPERÁVIT RESIDUAL DE OUTROS EXERCÍCIOS					
9 - TOTAL DOS RECURSOS DO FUNDEB DISPONÍVEIS PARA UTILIZAÇÃO (6 * 8)					
57.168,51					
57.168,51					
6.321.516,27					
<b>DESPESAS COM RECURSOS DO FUNDEB (Por sublinguagem)</b>					
10 - TOTAL DAS DESPESAS COM RECURSOS DO FUNDEB					
10.1 - PROFISSIONAIS DA EDUCAÇÃO BÁSICA					
10.1.1 - Educação Infantil					
10.1.2 - Ensino Fundamental					
10.1.3 - Educação de Jovens e Adultos					
10.1.4 - Educação Especial					
10.1.5 - Administração Geral					
10.2 - OUTRAS DESPESAS					
10.2.1 - Educação Infantil					
10.2.2 - Ensino Fundamental					
10.2.3 - Educação de Jovens e Adultos					
10.2.4 - Educação Especial					
10.2.5 - Administração Geral					
10.2.6 - Transporte (Escolas)					
10.2.7 - Outras					

INDICADORES DO FUNDEB		DESPESAS EMPENHADAS Até o Bimestre (d)	DESPESAS LIQUIDADAS Até o Bimestre (e)	DESPESAS PAGAS Até o Bimestre (f)	INSCRITAS EM RESTOS A PAGAR NÃO PROCESSADOS (g)	INSCRITAS EM RESTOS A PAGAR NÃO PROCESSADOS (BEM DISPONIBILIDADE DE CANCEL) (h)	DESPESAS LIQUIDADAS EM SUPERIOR AO TOTAL DAS RECEITAS RECEBIDAS NO EXERCÍCIO (i)
11 - TOTAL DAS DESPESAS CUSTEADAS COM RECURSOS DO FUNDEB RECEBIDAS NO EXERCÍCIO		6.113.198,94	6.113.198,94	6.113.198,94	6.113.198,94		
11.1 - Total das Despesas custeadas com FUNDEB - Impostos e Transferências de Impostos							
11.2 - Total das Despesas custeadas com FUNDEB - Complementação da União - VAAF		6.113.198,94	6.113.198,94	6.113.198,94	6.113.198,94		
11.3 - Total das Despesas custeadas com FUNDEB - Complementação da União - VAAF							

FONTE: GOVBR - Responsabilidade Fiscal, Gabinete do Prefeito, 06/01/2024, 13h e 09m.

Prefeitura Municipal de Catanduvas-PR  
 RELATORIO RESUMIDO DA EXECUÇÃO ORÇAMENTÁRIA  
 DEMONSTRATIVO DAS RECEITAS E DESPESAS COM MANUTENÇÃO E DESENVOLVIMENTO DO ENSINO - MDE  
 ORÇAMENTO FISCAL E DA SEGURIDADE SOCIAL  
 Janeiro a Dezembro 2023/Bimestre Novembro-Dezembro  
 RREO - Anexo 8 (LDB art. 72)

INDICADORES DO FUNDEB										Em Reais
DESPESAS CUSTEADAS COM RECEITAS DO FUNDEB RECEBIDAS NO EXERCÍCIO										
	DESPESAS EMPENHADAS Até o Bimestre (d)	DESPESAS LIQUIDADAS Até o Bimestre (e)	DESPESAS PAGAS Até o Bimestre (f)	INSCRITAS EM RESTOS A PAGAR NÃO PROCESSADOS (g)	INSCRITAS EM RESTOS A PAGAR NÃO PROCESSADOS (SEM DISPONIBILIDADE DE CANCELAMENTO) (h)	DESPESAS LIQUIDADAS / EMPENHADAS EM VALOR SUPERIOR AO TOTAL DAS RECEITAS RECEBIDAS NO EXERCÍCIO (i)				
11-4 - Total das Despesas custeadas com FUNDEB - Complementação da União - VAAF	6.113.198,94	6.113.198,94	6.113.198,94	-	-	-				
12- TOTAL DAS DESPESAS DO FUNDEB COM PROFISSIONAIS DA EDUCAÇÃO BÁSICA	6.113.198,94	6.113.198,94	6.113.198,94	-	-	-				
13- TOTAL DAS DESPESAS CUSTEADAS COM FUNDEB - COMPLEMENTAÇÃO DA UNIÃO - VAAF APLICADAS NA EDUCAÇÃO INFANTIL	-	-	-	-	-	-				
14- TOTAL DAS DESPESAS CUSTEADAS COM FUNDEB - COMPLEMENTAÇÃO DA UNIÃO - VAAF APLICADAS EM DESPESA DE CAPITAL	-	-	-	-	-	-				
INDICADORES - Art. 212-A, inciso XI e § 3º - Constituição Federal										
15- Mínimo de 70% do FUNDEB na Remuneração dos Profissionais da Educação Básica	4.385.044,13	-	6.113.198,94	-	-	6.113.198,94				97,59
16- Percentual de 50% da Complementação da União ao FUNDEB (VAAF) na Educação Infantil	-	-	-	-	-	-				
17- Mínimo de 15% da Complementação da União ao FUNDEB - VAAF em Despesas de Capital	-	-	-	-	-	-				
INDICADOR - Art.25, § 3º - Lei nº 14.113, de 2020 - (Máximo de 10% de Superavit)										
18- Total da Receita Recebida e não Aplicada no Exercício	626.534,88	151.149,82	151.149,82	151.149,82	151.149,82	151.149,82				2,41
INDICADOR - Art.25, § 3º - Lei nº 14.113, de 2020 - (Aplicação do superavit do Exercício Anterior)										
19- TOTAL DAS DESPESAS CUSTEADAS COM SUPERAVIT DO FUNDEB	617.007,94	57.166,51	57.166,51	57.166,51	57.166,51	57.166,51				57.166,51
19.1- Total das Despesas custeadas com FUNDEB - Impostos e Transferências de Impostos	617.007,94	57.166,51	57.166,51	57.166,51	57.166,51	57.166,51				57.166,51
19.2- Total das Despesas custeadas com FUNDEB - Complementação da União (VAAF + VAAF + VAAF)	-	-	-	-	-	-				
DESPESAS COM MANUTENÇÃO E DESENVOLVIMENTO DO ENSINO - MDE - CUSTEADAS COM RECEITA DE IMPOSTOS (EXCETO FUNDEB)										
DESPESAS COM AÇÕES TÍPICAS DE MDE - RECEITAS DE IMPOSTOS - EXCETO FUNDEB (por subinstituição)										
20- TOTAL DAS DESPESAS COM AÇÕES TÍPICAS DE MDE CUSTEADAS COM RECEITAS DE IMPOSTOS	5.527.155,93	5.239.308,22	5.731.193,29	5.127.158,29	4.808,37	108.114,93				
20.1- Educação Infantil	913.790,02	785.320,66	783.320,66	783.320,66	783.320,66	3.000,00				
20.2- Ensino Fundamental	4.589.885,91	4.446.989,42	4.342.964,28	4.339.929,28	4.808,37	104.005,16				
20.3- Educação de Jovens e Adultos	2.000,00	-	-	-	-	-				
20.4- Educação Especial	11.500,00	6.018,14	4.808,37	4.808,37	4.808,37	1.109,77				
20.5- Administração Geral	-	-	-	-	-	-				
20.6- Transporte (Escolas)	-	-	-	-	-	-				
20.7- Outras	-	-	-	-	-	-				

Prefeitura Municipal de Catanduvas-PR  
 RELATÓRIO RESUMIDO DA EXECUÇÃO ORÇAMENTÁRIA  
 DEMONSTRATIVO DAS RECEITAS E DESPESAS COM MANUTENÇÃO E DESENVOLVIMENTO DO ENSINO - MDE  
 ORÇAMENTO FISCAL E DA SEGURIDADE SOCIAL  
 Janeiro a Dezembro 2023/Bimestre Novembro-Dezembro  
 RREO - Anexo 8 (LDB art. 72)

Em Reais

DESPESAS COM MANUTENÇÃO E DESENVOLVIMENTO DO ENSINO - MDE - CUSTEADAS COM RECEITA DE IMPOSTOS E COM RECURSOS DO FUNDEB						
DESPESAS COM AÇÕES TÍPICAS DE MDE - RECEITAS DE IMPOSTOS E RECURSOS DO FUNDEB (Por Área de Atuação)						
21- TOTAL DAS DESPESAS COM AÇÕES TÍPICAS DE MDE CUSTEADAS COM RECEITAS DE IMPOSTOS E FUNDEB	DOTAÇÃO ATUALIZADA (c)	DESPESAS EMPENHADAS Até o Bimestre (d)	DESPESAS LIQUIDADAS Até o Bimestre (e)	DESPESAS PAGAS Até o Bimestre (f)	INSCRITAS EM RESTOS A PAGAR NÃO PROCESSADOS (g)	VALOR
21.1- Educação Infantil	13.995.522,44	11.409.673,67	11.301.558,74	11.297.523,74	-	5.239.308,22
21.1.1- Creche	3.535.786,02	2.354.500,37	2.351.500,37	2.351.500,37	2.351.500,37	7.561.350,36
21.1.2- Pré-escola	3.535.790,02	2.354.500,37	2.351.500,37	2.351.500,37	2.351.500,37	57.189,51
22-2- Ensino Fundamental	10.159.532,42	9.055.173,30	8.950.058,37	8.948.023,37	-	14.000,00
<b>22- TOTAL DAS DESPESAS DE MDE CUSTEADAS COM RECURSOS DE IMPOSTOS = L20(d) ou e)</b>						<b>12.853.826,09</b>
<b>APURAÇÃO DO LIMITE MÍNIMO CONSTITUCIONAL</b>						
22- TOTAL DAS RECEITAS TRANSFERIDAS AO FUNDEB = (4)						5.239.308,22
24- (4) RECEITAS DO FUNDEB NÃO UTILIZADAS NO EXERCÍCIO, EM VALOR SUPERIOR A 10% = L18(f)						7.561.350,36
25- VALOR APLICADO ATÉ O PRIMEIRO QUADRIMESTRE QUE INTEGRARÁ O LIMITE CONSTITUCIONAL = L19, (1x)						-
26- (4) RESTOS A PAGAR NÃO PROCESSADOS INSCRITOS NO EXERCÍCIO SEM DISPONIBILIDADE FINANCEIRA DE RECURSOS DE RECURSOS DE IMPOSTOS						57.189,51
27- (4) CANCELAMENTO, NO EXERCÍCIO, DE RESTOS A PAGAR INSCRITOS COM DISPONIBILIDADE FINANCEIRA DE RECURSOS DE IMPOSTOS						-
<b>28- TOTAL DAS DESPESAS PARA FINS DE LIMITE (22 + 23 + 24 + 26 - 26 - 27)</b>						<b>14.000,00</b>

APURAÇÃO DO LIMITE MÍNIMO CONSTITUCIONAL**						
28- APLICAÇÃO EM MDE SOBRE A RECEITA RESULTANTE DE IMPOSTOS						
	VALOR EXIGIDO (2)	VALOR APLICADO (6a)	% APLICADO (6b)			
	12.516.516,73	12.863.826,09	27,60			
<b>RESTOS A PAGAR INSCRITOS EM EXERCÍCIOS ANTERIORES DE DESPESAS CONSIDERADAS PARA CUMPRIMENTO DO LIMITE</b>						
30- RESTOS A PAGAR DE DESPESAS COM MDE						
30.1 - Escolas com Recursos de Impostos e Transferências de Impostos	68.881,86	64.881,86	14.000,00			
30.2 - Escolas com Recursos do FUNDEB - Impostos	68.881,86	64.881,86	14.000,00			
30.3 - Escolas com Recursos do FUNDEB - Complementação da União (VAAF + VAAF + VAAF)	-	-	-			

OUTRAS INFORMAÇÕES PARA CONTROLE			
RECEITAS ADICIONAIS PARA FINANCIAMENTO DO ENSINO	PREVISÃO ATUALIZADA (a)	RECEITAS REALIZADAS Até o Bimestre (b)	
31- TOTAL DAS RECEITAS ADICIONAIS PARA FINANCIAMENTO DO ENSINO	1.092.976,33		1.205.994,54
31.1- RECEITA DE TRANSFERÊNCIAS DO FUNDE (INCLUINDO RENDIMENTOS DE APLICAÇÃO FINANCEIRA)	762.144,86		874.189,00
31.1.1- Salário Educação	495.500,00		544.295,05
31.1.2- PDDE	-		-
31.1.3- PNAE	-		-
31.1.4- PNATE	136.044,86		136.082,61
31.1.5- Outras Transferências do FUNDE	130.600,00		109.284,48
31.2- RECEITA DE TRANSFERÊNCIAS DE CONVÊNIOS	-		84.528,86
31.3- RECEITA DE ROYALTIES DESTINADOS À EDUCAÇÃO	-		-

FONTE: GOVBR - Responsabilidade Fiscal, Gabinete do Prefeito, 06/Mar/2024, 13h e 09m.

Prefeitura Municipal de Catanduvas-PR  
 RELATÓRIO RESUMIDO DA EXECUÇÃO ORÇAMENTÁRIA  
 DEMONSTRATIVO DAS RECEITAS E DESPESAS COM MANUTENÇÃO E DESENVOLVIMENTO DO ENSINO - MDE  
 ORÇAMENTO FISCAL E DA SEGURIDADE SOCIAL  
 Janeiro a Dezembro 2023/Bimestre Novembro-Dezembro  
 RREO - Anexo 8 (LDB, art. 72)

		OUTRAS INFORMAÇÕES PARA CONTROLE						Em Reais			
RECEITAS ADICIONAIS PARA FINANCIAMENTO DO ENSINO		PREVISÃO ATUALIZADA (a)		RECEITAS REALIZADAS Até o Bimestre (b)							
31.4 - RECEITA DE OPERAÇÕES DE CRÉDITO VINCULADAS À EDUCAÇÃO											
31.5 - OUTRAS RECEITAS PARA FINANCIAMENTO DO ENSINO											
		330.631,45				331.605,54					
OUTRAS DESPESAS COM EDUCAÇÃO (Por Subfunção)*		DOTAÇÃO ATUALIZADA (c)		DESPESAS EMPENHADAS Até o Bimestre (d)		DESPESAS LIQUIDADAS Até o Bimestre (e)		DESPESAS PAGAS Até o Bimestre (f)		INSCRITAS EM RESTOS A PAGAR NÃO PROCESSADOS (g)	
32- TOTAL DAS DESPESAS COM AÇÕES TÍPICAS DE MDE CUSTEADAS COM DEMAIS RECEITAS		2.795.259,43		2.651.191,99		2.412.293,97		2.412.293,97		238.998,12	
32.1- EDUCAÇÃO INFANTIL		192.458,74		192.458,74		133.090,07		133.090,07		59.298,67	
32.2- ENSINO FUNDAMENTAL		1.313.740,18		1.191.004,88		1.011.475,23		1.011.475,23		175.529,45	
32.3- ENSINO MÉDIO		-		-		-		-		-	
32.4- ENSINO SUPERIOR		-		-		-		-		-	
32.5- ENSINO PROFISSIONAL		-		-		-		-		-	
32.6- EDUCAÇÃO DE JOVENS E ADULTOS		500,00		-		-		-		-	
32.7- EDUCAÇÃO ESPECIAL		500,00		-		-		-		-	
32.8- OUTRAS		1.289.054,51		1.267.728,57		1.287.728,57		1.287.728,57		-	
TOTAL GERAL DAS DESPESAS COM EDUCAÇÃO (10 + 20 + 32)		16.490.575,87		14.090.665,66		13.713.852,61		13.709.817,61		347.013,05	
33.1- Despesas Correntes		15.525.957,54		13.238.077,44		13.064.314,43		13.060.279,43		173.763,01	
33.1.1- Pessoal Ativo		10.594.492,24		8.480.581,12		8.480.581,12		8.480.581,12		-	
33.1.2- Pessoal Inativo		-		-		-		-		-	
33.1.3- Transferências às instituições comunitárias, confessionais ou filantrópicas sem fins lucrativos		4.861.475,30		4.757.498,32		4.580.733,31		4.579.698,31		173.763,01	
33.1.4- Outras Despesas Correntes		-		-		-		-		-	
33.2- Despesas de Capital		994.616,93		822.788,22		646.538,19		646.538,19		173.250,04	
33.2.1- Transferências às instituições comunitárias, confessionais ou filantrópicas sem fins lucrativos		-		-		-		-		-	
33.2.2- Outras Despesas de Capital		994.616,93		822.788,22		646.538,19		646.538,19		173.250,04	
CONTROLE DA DISPONIBILIDADE FINANCEIRA E CONCILIAÇÃO BANCÁRIA		FUNDEB (10)		FUNDEB (10)		FUNDEB (10)		FUNDEB (10)		FUNDEB (10)	
34- DISPONIBILIDADE FINANCEIRA EM 31 DE DEZEMBRO DE 2022											
35- (+) INGRESSO DE RECURSOS ATÉ O BIMESTRE (orçamento)				132.528,14				132.528,14		627.284,39	
36- (-) PAGAMENTOS EFETUADOS ATÉ O BIMESTRE (orçamento e restos a pagar)				6.294.348,76				6.294.348,76		544.285,05	
37- (+) DISPONIBILIDADE FINANCEIRA ATÉ O BIMESTRE				6.245.329,85				6.245.329,85		773.103,01	
38- (+) AJUSTES POSITIVOS (RETENÇÕES E OUTROS VALORES EXTRAORÇAMENTÁRIOS)				151.545,05				151.545,05		398.456,43	
39- (-) AJUSTES NEGATIVOS (OUTROS VALORES EXTRAORÇAMENTÁRIOS)				-				-		-	

FONTE: GOVBR - Responsabilidade Fiscal, Gabinete do Prefeito, 06/11/2024, 13h e 09m.

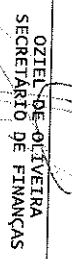
Prefeitura Municipal de Caladuas-PR  
 RELATÓRIO RESUMIDO DA EXECUÇÃO ORÇAMENTÁRIA  
 DEMONSTRATIVO DAS RECEITAS E DESPESAS COM MANUTENÇÃO E DESENVOLVIMENTO DO ENSINO - MDE  
 ORÇAMENTO FISCAL E DA SEGURIDADE SOCIAL  
 Janeiro a Dezembro 2023/Bimestre Novembro-Dezembro

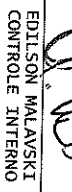
RREO - Anexo 8 (LDB art. 72)


CONTROLE DA DISPONIBILIDADE FINANCEIRA E CONCILIAÇÃO BANCÁRIA		FUNDEB (a1)	SALÁRIO EDUCAÇÃO (a1)
40- (*) SALDO FINANCEIRO CONCILIADO (saldo Bancário)		151.545,05	398.456,43

- 1 Os valores informados devem corresponder ao efetivamente transferido. Os percentuais correspondem ao disposto na legislação.
- 2 Linhas e rubricas anexas a serem cumpridas no encerramento do exercício.
- 3 Art. 25, § 3º, Lei 14.130/2001. Até 10% (dez por cento) dos recursos recebidos à conta dos Fundos, inclusive relativos à complementação da União, nos termos do § 2º do art. 18 desta Lei, poderão ser utilizados no primeiro quadrimestre do exercício imediatamente subsequente, mediante abertura de crédito adicional.
- 4 Os valores referentes à parcela dos Restos a Pagar inscritos sem disponibilidade financeira, vinculada à educação deverão ser informados somente no RREO do último bimestre do exercício.
- 5 As únicas rubricas inscrites do exercício o acompanhamento será feito com base na despesa liquidada. No último bimestre do exercício, o valor deverá corresponder ao total da despesa empenhada.
- 6 As rubricas representam áreas de atuação e não correspondem exatamente às subunidades do Fundo Educacional. As despesas classificadas nas demais subunidades (lógicas e nas subunidades atípicas deverão ser rateadas para essas áreas de atuação.
- 7 Valor inscrito em RPNP sem disponibilidade de caixa, que não será considerado na atuação dos indicados na linha 15, 16 e 17, deverá ser comparado o total inscrito em RPNP com a disponibilidade de caixa por fonte de recursos. Para a linha 14, deverá ser verificada a diferença entre a disponibilidade de caixa e os RPNP dessas despesas.
- 8 Confira se o exercício de restos a pagar considerados no cumprimento do limite mínimo dos exercícios anteriores.
- 9 Nesta coluna não devem ser informados valores inferiores a 0 (zero).
- 10 Esta coluna não deve conter percentual superior a 100%. Caso isso ocorra, em razão de valores informados na coluna (f), os percentuais devem ser ajustados para 100%.

  
 MOISÉS APARECIDO DE SOUZA  
 PREFEITO

  
 OZETE DE OLIVEIRA  
 SECRETÁRIO DE FINANÇAS

  
 EDILSON MALAVSKI  
 CONTROLADOR INTERNO

  
 JEFFERSON PAVAN  
 CONTROLADOR  
 CRC PR-158882/O-0

Prefeitura Municipal de Catanduvas - PR  
Relatório Resumido da Execução Orçamentária  
Demonstrativo Simplificado do Relatório Resumido da Execução Orçamentária  
Orçamentos Fiscal e da Seguridade Social  
Janeiro a Dezembro 2023/Bimestre Novembro-Dezembro  
RREO - Anexo 14 (LRF, Art. 48)

# REPUBLICAÇÃO

BALANÇO ORÇAMENTÁRIO		Até o bimestre		Em Reais
<b>RECEITAS</b>				
Previsão Inicial				
Previsão Atualizada				67.190.635,00
Receitas Realizadas				71.872.058,24
Déficit Orçamentário				70.013.693,83
Saldos de Exercícios Anteriores(Utilizados para Créditos Adicionais)				
<b>DESPESAS</b>				
Dotação Inicial				4.794.734,72
Dotação Atualizada				67.190.635,00
Despesas Empenhadas				76.666.792,96
Despesas Liquidadas				61.557.217,24
Despesas Pagas				59.951.338,69
Superávit Orçamentário				59.318.289,62
				8.456.476,59
<b>DESPESAS POR FUNÇÃO/SUBFUNÇÃO</b>				
Até o bimestre				
Despesas Empenhadas				61.557.217,24
Despesas Liquidadas				59.951.338,69
<b>RECEITA CORRENTE LÍQUIDA - RCL</b>				
Até o bimestre				
Receita Corrente Líquida				53.517.617,77
Receita Corrente Líquida Ajustada para Cálculo dos Limites de Endividamento				53.417.617,77
Receita Corrente Líquida Ajustada para Cálculo dos Limites da Despesa com Pessoal				52.938.229,77
<b>RECEITAS E DESPESAS DO REGIME PRÓPRIO DE PREVIDÊNCIA DOS SERVIDORES</b>				
Até o bimestre				
<b>Fundo em Capitalização (PLANO PREVIDENCIÁRIO)</b>				
Receitas Previdenciárias Realizadas				6.304.360,81
Despesas Previdenciárias Empenhadas				5.753.941,71
Despesas Previdenciárias Liquidadas				5.753.941,71
Despesas Previdenciárias Pagas				5.753.941,71
Resultado Previdenciário				550.419,10
<b>Fundo em Repartição (PLANO FINANCEIRO)</b>				
Receitas Previdenciárias Realizadas				0,00
Despesas Previdenciárias Empenhadas				0,00
Despesas Previdenciárias Liquidadas				0,00
Despesas Previdenciárias Pagas				0,00
Resultado Previdenciário				0,00
<b>RESULTADOS PRIMÁRIO E NOMINAL</b>				
	Meta Fixada no Anexo de Metas Fiscais da LDO	Resultado Apurado Até o Bimestre	% em Relação à Meta	
	(a)	(b)	(b/a)	
RESULTADO PRIMÁRIO (SEM RPPS) - Acima da Linha	426.563,00	4.515.997,13	1.058,69	
RESULTADO NOMINAL (SEM RPPS) - Abaixo da Linha	413.000,00	5.579.007,75	1.350,85	
<b>RESTOS A PAGAR POR PODER E MINISTÉRIO PÚBLICO</b>				
	Inscrição	Cancelamento Até o bimestre	Pagamento Até o bimestre	Saldo a Pagar
RESTOS A PAGAR PROCESSADOS				
Poder Executivo	631.991,10	0,00	526.699,78	105.291,32
Poder Legislativo	631.991,10	0,00	526.699,78	105.291,32
	0,00	0,00	0,00	0,00
RESTOS A PAGAR NÃO-PROCESSADOS				
Poder Executivo	3.148.610,56	281.691,97	2.690.205,06	176.713,53
Poder Legislativo	3.148.610,56	281.691,97	2.690.205,06	176.713,53
	0,00	0,00	0,00	0,00
<b>TOTAL</b>	<b>3.780.601,66</b>	<b>281.691,97</b>	<b>3.216.904,84</b>	<b>282.004,85</b>

Prefeitura Municipal de Catanduvas - PR  
Relatório Resumido da Execução Orçamentária  
**Demonstrativo Simplificado do Relatório Resumido da Execução Orçamentária**  
Orçamentos Fiscal e da Seguridade Social  
Janeiro a Dezembro 2023/Bimestre Novembro-Dezembro  
RREO - Anexo 14 (LRF, Art. 48)

Em Reais

DESPESAS COM MANUTENÇÃO E DESENVOLVIMENTO DO ENSINO	Valor Apurado Até o Bimestre	Limites Constitucionais Anuais	
		% Mínimo a Aplicar no Exercício	% Aplicado Até o Bimestre
Mínimo Anual de 25% das Receitas de Impostos na Manutenção e Desenvolvimento do Ensino	12.863.825,09	25%	27,68
Mínimo Anual de 70% do FUNDEB na Remuneração dos Profissionais da Educação Básica	6.113.198,94	70%	97,59
Percentual de 50% da Complementação da União ao FUNDEB (VAAT) na Educação Infantil	0,00	50%	0,00
Mínimo de 15% da Complementação da União ao FUNDEB (VAAT) em Despesas de Capital	0,00	15%	0,00

RECEITAS DE OPERAÇÕES DE CRÉDITO E DESPESAS DE CAPITAL	Valor apurado até o bimestre	Saldo Não Realizado
Receitas de Operações de Crédito	0,00	2.500.000,00
Despesa de Capital Líquida	5.673.343,39	6.397.590,95

PROJEÇÃO ATUARIAL DOS REGIMES DE PREVIDÊNCIA	Exercício	10º Exercício	20º Exercício	35º Exercício
Plano Previdenciário				
Receitas Previdenciárias				
Despesas Previdenciárias	6.237.660,03	8.192.970,88	9.266.846,16	4.931.477,72
Resultado Previdenciário	4.689.153,20	6.588.734,30	8.298.504,31	7.692.509,87
Plano Financeiro				
Receitas Previdenciárias				
Despesas Previdenciárias	1.548.506,83	1.604.236,58	968.341,85	-2.761.032,15
Resultado Previdenciário	0,00	0,00	0,00	0,00
Despesas Previdenciárias	0,00	0,00	0,00	0,00
Resultado Previdenciário	0,00	0,00	0,00	0,00


RECEITA DA ALIENAÇÃO DE ATIVOS E APLICAÇÃO DOS RECURSOS	Valor Apurado no Exercício	Saldo a Realizar
Receitas da Alienação de Ativos		
Aplicação dos Recursos da Alienação de Ativos	418.050,08	-318.050,08
	5.319,00	1.219,02


DESPESAS COM AÇÕES E SERVIÇOS PÚBLICOS DE SAÚDE	Valor Apurado Até o Bimestre	Limite Constitucional Anual	
		% Mínimo a Aplicar no exercício	% Aplicado Até o Bimestre
Despesas com Ações e Serviços Públicos de Saúde executadas com recursos de impostos	10.221.694,74	15%	22,98


  

DESPESAS DE CARÁTER CONTINUADO DERIVADAS DE PPP	Valor Apurado no Exercício Corrente
Total das Despesas Consideradas para o Limite / RCL (%)	0,00

  
MOISÉS APARECIDO DE SOUZA  
PREFEITO

  
OZIEL DE OLIVEIRA  
SECRETÁRIO DE FINANÇAS

  
EDILSON MALAVSKI  
CONTROLE INTERNO

  
JEFFERSON PAVAN  
CONTADOR  
CRC PR-058882/O-0