

Prefeitura Municipal de Catanduvas-PR
Relatório Resumido da Execução Orçamentária
Balanco Orçamentário
Orçamentos Fiscal e da Seguridade Social

Janeiro a Agosto 2015/Bimestre Julho-Agosto

RREO - ANEXO (LRF, Art. 52, inciso I, alíneas "a" e "b" do inciso II e §3º)

R\$ 1,00

RECEITAS	PREVISÃO INICIAL	PREVISÃO ATUALIZADA (a)	RECEITAS REALIZADAS				SAÍDO (a-c)
			No Bimestre (b)	% (b/a)	Até o Bimestre (c)	% (c/a)	
RECEITAS (EXCETO INTRA-ORÇAMENTÁRIAS)(I)	28.648.215,00	28.894.065,00	3.454.404,68	11,96	16.256.646,37	56,26	12.637.418,63
RECEITAS CORRENTES	25.038.215,00	25.038.215,00	3.454.404,68	13,80	15.472.139,55	61,79	9.566.075,45
RECEITA TRIBUTÁRIA	1.848.815,00	1.848.815,00	242.244,65	13,10	1.038.327,88	56,16	810.487,12
IMPOSTOS	1.475.700,00	1.475.700,00	196.814,87	13,34	807.203,81	54,70	668.496,19
TAXAS	361.615,00	361.615,00	45.429,78	12,56	231.124,07	63,91	130.490,93
CONTRIBUIÇÃO DE MELHORIA	11.500,00	11.500,00	-	-	-	-	11.500,00
RECEITAS DE CONTRIBUIÇÕES	868.350,00	868.350,00	64.467,45	7,42	276.202,51	31,81	592.147,49
CONTRIBUIÇÕES SOCIAIS	569.750,00	569.750,00	-	-	-	-	569.750,00
CONTRIBUIÇÃO PARA O CUSTEIO DO SERVIÇO DE ILUMINAÇÃO	298.600,00	298.600,00	64.467,45	21,59	276.202,51	92,50	22.397,49
RECEITA PATRIMONIAL	1.055.500,00	1.055.500,00	132.089,58	12,51	436.269,73	41,33	619.230,27
RECEITAS DE VALORES MOBILIÁRIOS	1.055.500,00	1.055.500,00	132.089,58	12,51	436.269,73	41,33	619.230,27
RECEITA DE SERVIÇOS	46.000,00	46.000,00	-	-	32.500,00	70,65	13.500,00
TRANSFERÊNCIAS CORRENTES	20.946.170,00	20.946.170,00	2.998.238,09	14,31	13.622.313,85	65,03	7.323.856,15
TRANSFERÊNCIAS INTERGOVERNAMENTAIS	20.763.720,00	20.763.720,00	2.961.511,89	14,26	13.517.639,57	65,10	7.246.080,43
TRANSFERÊNCIAS DE PESSOAS	4.450,00	4.450,00	2.752,16	61,85	2.752,16	61,85	1.697,84
TRANSFERÊNCIAS DE CONVÊNIO	178.000,00	178.000,00	33.974,04	19,09	101.922,12	57,26	76.077,88
OUTRAS RECEITAS CORRENTES	273.380,00	273.380,00	17.364,91	6,35	66.525,58	24,33	206.854,42
MULTAS E JUROS DE MORA	159.012,00	159.012,00	2.073,56	1,30	6.518,00	4,10	152.494,00
INDENIZACÕES E RESTITUIÇÕES	20.150,00	20.150,00	7.161,51	35,54	33.050,04	164,02	-12.900,04
RECEITA DA DIV.ATIVA	82.718,00	82.718,00	5.427,84	6,56	19.203,48	23,22	63.514,52
RECEITAS DIVERSAS	11.500,00	11.500,00	2.702,00	23,50	7.754,06	67,43	3.745,94
RECEITAS DE CAPITAL	3.610.000,00	3.855.850,00	-	-	784.506,82	20,35	3.071.343,18
OPERAÇÕES DE CRÉDITO	1.800.000,00	1.800.000,00	-	-	-	-	1.800.000,00
OPERAÇÕES DE CRÉDITO INTERNAS	1.800.000,00	1.800.000,00	-	-	-	-	1.800.000,00
ALVENAÇÃO DE BENS	-	-	-	-	-	-	-

Prefeitura Municipal de Catanduvas-PR
Relatório Resumido da Execução Orçamentária
Balanco Orçamentário
Orçamentos Fiscal e da Seguridade Social

Janeiro a Agosto 2015/Bimestre Julho-Agosto

RECEITAS	PREVISÃO INICIAL	PREVISÃO ATUALIZADA (a)	RECEITAS REALIZADAS				SALDO (a-c)
			No Bimestre (b)	% (b/a)	Até o Bimestre (c)	% (c/a)	
TRANSFERÊNCIAS DE CAPITAL	1.810.000,00	2.055.850,00	-	-	784.506,82	38,16	1.271.343,18
TRANSFERÊNCIAS INTERGOVERNAMENTAIS	-	-	-	-	15.500,00	-	-15.500,00
TRANSFERÊNCIAS DE CONVÊNIOS	1.810.000,00	2.055.850,00	-	-	769.006,82	37,41	1.286.843,18
RECEITAS (INTRA-ORÇAMENTÁRIAS)(II)	529.500,00	529.500,00	-	-	-	-	529.500,00
SUBTOTAL DAS RECEITAS(III)=(I+II)	29.177.715,00	29.423.565,00	3.454.404,68	11,74	16.256.646,37	55,25	13.166.918,63
OPERAÇÕES DE CRÉDITO-REFINANCIAMENTO(IV)	-	-	-	-	-	-	-
Operações de Crédito Internas	-	-	-	-	-	-	-
Mobilidade	-	-	-	-	-	-	-
Contratual	-	-	-	-	-	-	-
Operações de Crédito Externas	-	-	-	-	-	-	-
Mobilidade	-	-	-	-	-	-	-
Contratual	-	-	-	-	-	-	-
SUBTOTAL COM REFINANCIAMENTO(V)=(III+IV)	29.177.715,00	29.423.565,00	3.454.404,68	11,74	16.256.646,37	55,25	13.166.918,63
DÉFICIT(VI)	-	-	-	-	-	-	-
TOTAL(VII)=(V+VI)	29.177.715,00	29.423.565,00	3.454.404,68	11,74	16.256.646,37	55,25	13.166.918,63
SALDOS DE EXERCÍCIOS ANTERIORES (UTILIZADOS PARA CRÉDITOS ADICIONAIS)	-	-	-	-	1.268.806,00	-	-
Superávit Financeiro	-	-	-	-	1.268.806,00	-	-
Reabertura de Créditos Adicionais	-	-	-	-	-	-	-

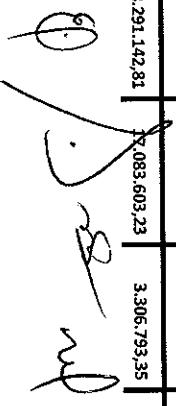
[Handwritten signature]

R\$ 1,00

Prefeitura Municipal de Catanduvas-PR
Relatório Resumido da Execução Orçamentária
Balço Orçamentário
Orçamentos Fiscal e da Seguridade Social
Janeiro a Agosto 2015/8imestre Julho-Agosto

RREO - ANEXO I (LRF, Art. 52, inciso I, alíneas "a" e "b" do inciso II e §1º) R\$ 1,00

DESPESAS	DOTAÇÃO INICIAL	DOTAÇÃO ATUALIZADA	DESPESAS EMPENHADAS		SALDO	DESPESAS LIQUIDADAS		SALDO	DESPESAS PAGAS ATÉ O BIMESTRE
			No Bimestre	Até o Bimestre		No Bimestre	Até o Bimestre		
DESPESAS (EXCETO INTRA-ORÇAMENTÁRIAS)(VIII)	28.556.915,00	30.017.534,21	3.099.162,05	13.306.178,90	16.711.355,31	3.198.026,83	11.844.977,73	18.172.556,48	11.127.443,31
DESPESAS CORRENTES	19.656.805,00	20.614.424,21	2.854.793,54	11.906.354,69	8.708.069,52	3.028.434,87	11.327.675,57	9.286.748,64	10.688.447,27
PESSOAL E ENCARGOS SOCIAIS	9.641.655,00	9.993.255,00	1.454.099,56	5.785.695,28	4.207.559,72	1.454.099,56	5.785.695,28	4.207.559,72	5.245.734,64
JUROS E ENCARGOS DA DÍVIDA	23.000,00	23.000,00	-	-	23.000,00	-	-	23.000,00	-
OUTRAS DESPESAS CORRENTES	9.992.150,00	10.598.169,21	1.400.693,98	6.120.659,41	4.477.509,80	1.574.335,31	5.541.980,29	5.056.188,92	5.442.712,63
DESPESAS DE CAPITAL	7.907.360,00	8.410.360,00	244.368,51	1.389.824,21	7.010.535,79	169.591,96	517.302,16	7.893.057,84	438.996,04
INVESTIMENTOS	7.223.860,00	7.866.521,06	244.368,51	1.370.393,78	6.496.127,28	169.591,96	487.871,73	7.378.649,33	409.565,61
AMORTIZAÇÃO DA DÍVIDA / FINANCIAMENTO DA DÍVIDA	683.500,00	543.838,94	-	29.430,43	514.408,51	-	29.430,43	514.408,51	29.430,43
RESERVA DE CONTINGÊNCIA	992.750,00	992.750,00	-	-	992.750,00	-	-	992.750,00	-
RESERVA DO RPPS	-	-	-	-	-	-	-	-	-
DESPESAS (INTRA-ORÇAMENTÁRIAS)(IX)	620.800,00	1.357.211,83	674.778,35	984.963,91	372.247,92	108.766,52	418.952,08	938.259,75	418.952,08
SUBTOTAL DAS DESPESAS(X)=(VIII+IX)	29.177.715,00	31.374.746,04	3.773.940,40	14.291.142,81	17.083.603,23	3.306.793,35	12.263.929,81	19.110.816,23	11.546.395,39
AMORTIZAÇÃO DA DÍVIDA/REFINANCIAMENTO(XI)	-	-	-	-	-	-	-	-	-
Amortização da Dívida Interna	-	-	-	-	-	-	-	-	-
Dívida Mobiliária	-	-	-	-	-	-	-	-	-
Outras Dívidas	-	-	-	-	-	-	-	-	-
Amortização da Dívida Externa	-	-	-	-	-	-	-	-	-
Dívida Mobiliária	-	-	-	-	-	-	-	-	-
Outras Dívidas	-	-	-	-	-	-	-	-	-
SUBTOTAL C/ REFINANCIAMENTO(XII)=(X+XI)	29.177.715,00	31.374.746,04	3.773.940,40	14.291.142,81	17.083.603,23	3.306.793,35	12.263.929,81	19.110.816,23	11.546.395,39
SUPERÁVIT(XIII)	-	-	-	-	-	-	3.992.716,56	-	-
TOTAL(XIV)=(XII+XIII)	29.177.715,00	31.374.746,04	3.773.940,40	14.291.142,81	17.083.603,23	3.306.793,35	16.256.646,37	19.110.816,23	11.546.395,39



Prefeitura Municipal de Catanduvas-PR
Relatório Resumido da Execução Orçamentária
Balanco Orçamentário
Orçamentos Fiscal e da Seguridade Social


Janeiro a Agosto 2015/Bimestre Julho-Agosto


RREO - ANEXO I(LRF, inciso I, alíneas "a" e "b" do inciso II e §3º) R\$ 1,00


RECEITAS INTRA-ORÇAMENTÁRIAS	PREVISÃO INICIAL	PREVISÃO ATUALIZADA (a)	RECEITAS REALIZADAS		SALDO (a-c)
			No Bimestre (b)	% (b/a)	
			Até o Bimestre (c)	% (c/a)	
RECEITAS CORRENTES INTRAORÇAMENTÁRIAS	529.500,00	529.500,00	-	-	529.500,00
RECEITAS DE CONTRIBUIÇÕES	529.500,00	529.500,00	-	-	529.500,00
CONTRIBUIÇÕES SOCIAIS	529.500,00	529.500,00	-	-	529.500,00
TOTAL	529.500,00	529.500,00	-	-	529.500,00

DESPESAS INTRA-ORÇAMENTÁRIAS	DOTAÇÃO INICIAL (d)	DOTAÇÃO ATUALIZADA (e)	DESPESAS EMPENHADAS		SALDO (g)=(e-f)	DESPESAS LIQUIDADAS		SALDO (i)=(e-h)	DESPESAS PAGAS ATÉ O BIMESTRE (j)
			No Bimestre	Até o Bimestre (f)		No Bimestre	Até o Bimestre (h)		
DESPESAS CORRENTES	620.800,00	1.357.211,83	674.778,35	984.963,91	372.247,92	108.766,52	418.952,08	938.259,75	418.952,08
PESSOAL E ENCARGOS SOCIAIS	610.800,00	791.200,00	108.766,52	418.952,08	372.247,92	108.766,52	418.952,08	372.247,92	418.952,08
OUTRAS DESPESAS CORRENTES	10.000,00	566.011,83	566.011,83	566.011,83	-	-	-	566.011,83	-
TOTAL	620.800,00	1.357.211,83	674.778,35	984.963,91	372.247,92	108.766,52	418.952,08	938.259,75	418.952,08

FONTE: PRONIM RF - Responsabilidade Fiscal, 15/Set/2015, 14h e 46m.



Sívio Farias
Contador


Noemi Schmidt de Moura
Prefeita


Edison Malavski
Controlador Interno

PREFEITURA MUNICIPAL DE CATANDUVAS
SII VYTO FARIAS
Contador CRC PR-051049/O-0

Noemi Schmidt de Moura
Prefeita


MUNICÍPIO DE CATANDUVAS-PR
Ivetê Górgul de Carvalho
Responsável/Finanças
Portaria 001/2013

Prefeitura Municipal de Catanduvas - PR
Relatório Resumido de Execução Orçamentária
Demonstrativo da Execução das Despesas por Função/Subfunção
Orçamento Fiscal e da Seguridade Social
Janeiro a Agosto 2015/Bimestre Julho-Agosto

RREO - ANEXO II (LRF, Art. 52, inciso II, alínea 'c')

R\$ 1,00

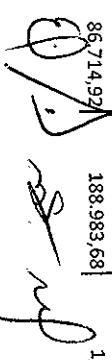
FUNÇÃO/SUBFUNÇÃO	Dotação Inicial	Dotação Atualizada (a)	Despesas Empenhadas			SALDO (c)=(a-b)	Despesas Liquidadas			Saldo (e)=(a-d)
			No Bimestre	Até o Bimestre (b)	%		No Bimestre	Até o Bimestre (d)	%	
DESPESAS(EXCETO INTRA-ORÇAMENTÁRIAS)(I)	28.556.915,00	30.017.534,21	3.099.162,05	13.306.178,90	93,11	16.711.355,31	3.198.026,83	11.844.977,73	96,58	18.172.556,48
Legislativa	786.000,00	786.000,00	0,00	191.710,60	1,34	594.289,40	0,00	191.710,60	1,56	594.289,40
Ação Legislativa	786.000,00	786.000,00	0,00	191.710,60	1,34	594.289,40	0,00	191.710,60	1,56	594.289,40
Judiciária	310.000,00	310.000,00	0,00	0,00	0,00	310.000,00	0,00	0,00	0,00	310.000,00
Transporte Rodoviário	310.000,00	310.000,00	0,00	0,00	0,00	310.000,00	0,00	0,00	0,00	310.000,00
Administração	5.134.803,00	5.167.513,30	486.096,58	2.064.197,61	14,44	3.103.315,69	547.376,19	2.014.728,98	16,43	3.152.784,32
Planejamento e Orçamento	260.950,00	255.950,00	33.768,74	133.964,92	0,94	121.985,08	33.768,74	133.964,92	1,09	121.985,08
Administração Geral	4.345.860,00	4.309.860,00	330.625,80	1.480.704,09	10,36	2.829.155,91	391.905,41	1.431.235,46	11,67	2.878.624,54
Administração Financeira	474.993,00	548.703,30	114.033,12	419.314,05	2,93	129.389,25	114.033,12	419.314,05	3,42	129.389,25
Controle Interno	53.000,00	53.000,00	7.668,92	30.214,55	0,21	22.785,45	7.668,92	30.214,55	0,25	22.785,45
Assistência Social	995.110,00	1.276.291,55	212.439,18	691.464,84	4,84	584.826,71	216.892,01	599.116,40	4,89	677.175,15
Administração Geral	169.580,00	290.380,00	55.643,54	218.187,62	1,53	72.192,38	58.846,33	207.047,41	1,69	83.332,59
Assistência ao Idoso	29.730,00	29.730,00	1.768,09	6.746,55	0,05	22.983,45	2.558,09	6.746,55	0,06	22.983,45
Assistência ao Portador de Deficiência	44.000,00	40.380,00	0,00	0,00	0,00	40.380,00	0,00	0,00	0,00	40.380,00
Assistência à Criança e ao Adolescente	177.130,00	166.130,00	14.899,99	75.773,96	0,53	90.356,04	15.382,13	73.769,73	0,60	92.360,27
Assistência Comunitária	574.670,00	749.671,55	140.127,56	390.756,71	2,73	358.914,84	140.105,46	311.552,71	2,54	438.118,84
Previdência Social	1.602.500,00	1.602.500,00	0,00	0,00	0,00	1.602.500,00	0,00	0,00	0,00	1.602.500,00
Previdência do Regime Estatutário	1.602.500,00	1.602.500,00	0,00	0,00	0,00	1.602.500,00	0,00	0,00	0,00	1.602.500,00
Saúde	4.284.720,00	4.311.220,00	604.253,50	2.704.008,09	18,92	1.607.211,91	649.359,61	2.587.278,79	21,10	1.723.941,21
Atenção Básica	4.218.440,00	4.200.440,00	589.394,54	2.651.699,39	18,55	1.548.740,61	634.500,65	2.534.970,09	20,67	1.655.469,91
Vigilância Sanitária	26.000,00	30.500,00	0,00	0,00	0,00	30.500,00	0,00	0,00	0,00	30.500,00
Vigilância Epidemiológica	40.280,00	80.280,00	14.858,96	52.308,70	0,37	27.971,30	14.858,96	52.308,70	0,43	27.971,30
Trabalho	86.830,00	86.830,00	0,00	0,00	0,00	86.830,00	0,00	0,00	0,00	86.830,00
Fomento ao Trabalho	86.830,00	86.830,00	0,00	0,00	0,00	86.830,00	0,00	0,00	0,00	86.830,00
Educação	5.487.550,00	5.977.338,42	856.662,51	3.480.397,72	24,35	2.496.940,70	878.705,68	3.408.198,68	27,79	2.569.139,74
Alimentação e Nutrição	314.460,00	614.460,00	105.920,38	451.312,34	3,16	163.147,66	105.920,38	451.312,34	3,68	163.147,66

[Handwritten signatures and initials]

Prefeitura Municipal de Catanduvas - PR
Relatório Resumido de Execução Orçamentária
Demonstrativo da Execução das Despesas por Função/Subfunção
Orçamento Fiscal e da Seguridade Social
Janeiro a Agosto 2015/Bimestre Julho-Agosto

RREO - ANEXO II (LRF, Art. 52, inciso II, alínea 'c') R\$ 1,00

FUNÇÃO/SUBFUNÇÃO	Dotação Inicial	Dotação Atualizada (a)	Despesas Empenhadas			SALDO (c)=(a-b)	Despesas Liquidadas			Saldo (e)=(a-d)
			No Bimestre	Até o Bimestre (b)	%		No Bimestre	Até o Bimestre (d)	%	
Ensino Fundamental	4.229.990,00	4.417.778,42	633.041,26	2.628.695,23	18,39	1.789.083,19	655.084,43	2.556.496,19	20,85	1.861.282,23
Ensino Médio	12.850,00	12.850,00	0,00	0,00	0,00	12.850,00	0,00	0,00	0,00	12.850,00
Educação Infantil	900.000,00	853.000,00	108.643,93	366.553,00	2,56	486.447,00	108.643,93	366.553,00	2,99	486.447,00
Educação de Jovens e Adultos	19.430,00	68.430,00	9.056,94	33.837,15	0,24	34.592,85	9.056,94	33.837,15	0,28	34.592,85
Educação Especial	10.820,00	10.820,00	0,00	0,00	0,00	10.820,00	0,00	0,00	0,00	10.820,00
Cultura	885.850,00	883.850,00	92.361,67	245.789,68	1,72	638.060,32	126.161,67	244.289,68	1,99	639.560,32
Difusão Cultural	485.850,00	483.850,00	92.361,67	245.789,68	1,72	238.060,32	126.161,67	244.289,68	1,99	239.560,32
Infra-Estrutura Urbana	400.000,00	400.000,00	0,00	0,00	0,00	400.000,00	0,00	0,00	0,00	400.000,00
Urbanismo	3.251.372,00	3.685.722,00	531.793,77	1.285.198,17	8,99	2.400.523,83	299.543,16	1.019.363,33	8,31	2.666.358,67
Infra-Estrutura Urbana	1.530.000,00	1.775.850,00	238.765,97	289.524,33	2,03	1.486.325,67	0,00	50.758,36	0,41	1.725.091,64
Serviços Urbanos	1.721.372,00	1.909.872,00	293.027,80	995.673,84	6,97	914.198,16	299.543,16	968.604,97	7,90	941.267,03
Habitação	21.500,00	21.500,00	0,00	0,00	0,00	21.500,00	0,00	0,00	0,00	21.500,00
Habitação Urbana	21.500,00	21.500,00	0,00	0,00	0,00	21.500,00	0,00	0,00	0,00	21.500,00
Saneamento	1.200,00	1.200,00	0,00	0,00	0,00	1.200,00	0,00	0,00	0,00	1.200,00
Saneamento Básico Urbano	1.200,00	1.200,00	0,00	0,00	0,00	1.200,00	0,00	0,00	0,00	1.200,00
Gestão Ambiental	183.460,00	183.460,00	0,00	0,00	0,00	183.460,00	0,00	0,00	0,00	183.460,00
Preservação e Conservação Ambiental	183.460,00	183.460,00	0,00	0,00	0,00	183.460,00	0,00	0,00	0,00	183.460,00
Agricultura	834.800,00	805.400,00	99.886,28	265.363,34	1,86	540.036,66	89.693,95	231.647,13	1,89	573.752,87
Extensão Rural	834.800,00	805.400,00	99.886,28	265.363,34	1,86	540.036,66	89.693,95	231.647,13	1,89	573.752,87
Indústria	129.430,00	389.080,00	0,00	254.593,90	1,78	134.486,10	54.082,39	100.119,89	0,82	288.960,11
Promoção Industrial	129.430,00	389.080,00	0,00	254.593,90	1,78	134.486,10	54.082,39	100.119,89	0,82	288.960,11
Comércio e Serviços	205.380,00	205.380,00	0,00	0,00	0,00	205.380,00	0,00	0,00	0,00	205.380,00
Promoção Comercial	205.380,00	205.380,00	0,00	0,00	0,00	205.380,00	0,00	0,00	0,00	205.380,00
Transporte	1.558.710,00	1.567.710,00	139.230,34	1.187.425,86	8,31	380.284,14	190.969,52	1.042.777,23	8,50	524.932,77
Transporte Rodoviário	1.558.710,00	1.567.710,00	139.230,34	1.187.425,86	8,31	380.284,14	190.969,52	1.042.777,23	8,50	524.932,77
Desporto e Lazer	740.740,00	839.240,00	30.410,49	678.265,75	4,75	160.974,25	86.714,92	188.983,68	1,54	650.256,32



Prefeitura Municipal de Catanduvás - PR
Relatório Resumido de Execução Orçamentária
Demonstrativo da Execução das Despesas por Função/Subfunção
Orçamento Fiscal e da Seguridade Social
Janeiro a Agosto 2015/Bimestre Julho-Agosto

RREO - ANEXO II(LRF, Art. 52, inciso II, alínea 'c')

FUNÇÃO/SUBFUNÇÃO	Dotação Inicial	Dotação Atualizada (a)	Despesas Empenhadas		SALDO	Despesas Liquidadas		Saldo
			No Bimestre	Até o Bimestre (b)		(b/total b) %	No Bimestre	
Desporto Comunitário	740.740,00	839.240,00	30.410,49	678.265,75	160.974,25	86.714,92	188.983,68	650.256,32
Encargos Especiais	1.064.210,00	924.548,94	46.027,73	257.763,34	666.785,60	58.527,73	216.763,34	707.785,60
Serviço da Dívida Interna	706.500,00	566.838,94	0,00	29.430,43	537.408,51	0,00	29.430,43	537.408,51
Outros Encargos Especiais	357.710,00	357.710,00	46.027,73	228.332,91	129.377,09	58.527,73	187.332,91	170.377,09
Reserva de Contingência	992.750,00	992.750,00	0,00	0,00	992.750,00	0,00	0,00	992.750,00
Reserva de Contingência	992.750,00	992.750,00	0,00	0,00	992.750,00	0,00	0,00	992.750,00
DESPESAS INTRA-ORÇAMENTÁRIAS (II)	620.800,00	1.357.211,83	674.778,35	984.963,91	372.247,92	108.766,52	418.952,08	938.259,75
TOTAL (III)=(I+II)	29.177.715,00	31.374.746,04	3.773.940,40	14.291.142,81	17.083.603,23	3.306.793,35	12.263.929,81	19.110.816,23

(Handwritten signatures and initials)

Prefeitura Municipal de Catanduvas - PR
Relatório Resumido de Execução Orçamentária
Demonstrativo da Execução das Despesas por Função/Subfunção
Orçamento Fiscal e da Seguridade Social
Janeiro a Agosto 2015/Bimestre Julho-Agosto

RREO - ANEXO II(LRF, Art. 52, inciso II, alínea 'c') R\$ 1,00

FUNÇÃO/SUBFUNÇÃO	Dotação Inicial	Dotação Atualizada (a)	Despesas Empenhadas			SALDO (g)=(a-b)	Despesas Liquidadas			Saldo (e)=(a-d)
			No Bimestre	Até o Bimestre (b)	%(b/total b)		No Bimestre	Até o Bimestre (d)	%(d/Total d)	
DESPESAS(INTERA-ORÇAMENTÁRIAS)	620.800,00	1.357.211,83	674.778,35	984.963,91	6,89	372.247,92	108.766,52	418.952,08	3,42	938.259,75
Legislativa	14.000,00	14.000,00	0,00	1.949,36	0,01	12.050,64	0,00	1.949,36	0,02	12.050,64
Ação Legislativa	14.000,00	14.000,00	0,00	1.949,36	0,01	12.050,64	0,00	1.949,36	0,02	12.050,64
Administração	69.530,00	86.030,00	15.491,68	58.554,79	0,41	27.475,21	15.491,68	58.554,79	0,48	27.475,21
Planejamento e Orçamento	130,00	1.630,00	309,22	1.190,44	0,01	439,56	309,22	1.190,44	0,01	439,56
Administração Geral	48.700,00	63.700,00	11.985,78	44.196,13	0,31	19.503,87	11.985,78	44.196,13	0,36	19.503,87
Administração Financeira	11.500,00	11.500,00	2.392,70	10.073,06	0,07	1.426,94	2.392,70	10.073,06	0,08	1.426,94
Controle Interno	9.200,00	9.200,00	803,98	3.095,16	0,02	6.104,84	803,98	3.095,16	0,03	6.104,84
Assistência Social	8.550,00	32.050,00	4.788,66	19.497,82	0,14	12.552,18	4.788,66	19.497,82	0,16	12.552,18
Administração Geral	4.650,00	13.150,00	2.204,26	8.778,22	0,06	4.371,78	2.204,26	8.778,22	0,07	4.371,78
Assistência à Criança e ao Adolescente	1.050,00	1.050,00	0,00	0,00	0,00	1.050,00	0,00	0,00	0,00	1.050,00
Assistência Comunitária	2.850,00	17.850,00	2.584,40	10.719,60	0,08	7.130,40	2.584,40	10.719,60	0,09	7.130,40
Saúde	90.400,00	230.400,00	24.561,20	94.527,39	0,66	135.872,61	24.561,20	94.527,39	0,77	135.872,61
Atenção Básica	87.650,00	227.650,00	24.561,20	94.527,39	0,66	133.122,61	24.561,20	94.527,39	0,77	133.122,61
Vigilância Epidemiológica	2.750,00	2.750,00	0,00	0,00	0,00	2.750,00	0,00	0,00	0,00	2.750,00
Educação	378.200,00	373.200,00	53.847,22	205.787,28	1,44	167.412,72	53.847,22	205.787,28	1,68	167.412,72
Alimentação e Nutrição	2.600,00	2.600,00	497,50	1.915,28	0,01	684,72	497,50	1.915,28	0,02	684,72
Ensino Fundamental	319.000,00	314.000,00	44.115,44	169.230,37	1,18	144.769,63	44.115,44	169.230,37	1,38	144.769,63
Educação Infantil	55.300,00	55.300,00	9.234,28	34.641,63	0,24	20.658,37	9.234,28	34.641,63	0,28	20.658,37
Educação Especial	1.300,00	1.300,00	0,00	0,00	0,00	1.300,00	0,00	0,00	0,00	1.300,00
Cultura	3.200,00	5.600,00	927,20	3.467,03	0,02	2.132,97	927,20	3.467,03	0,03	2.132,97
Difusão Cultural	3.200,00	5.600,00	927,20	3.467,03	0,02	2.132,97	927,20	3.467,03	0,03	2.132,97
Urbanismo	12.900,00	12.900,00	2.502,82	9.073,65	0,06	3.826,35	2.502,82	9.073,65	0,07	3.826,35
Serviços Urbanos	12.900,00	12.900,00	2.502,82	9.073,65	0,06	3.826,35	2.502,82	9.073,65	0,07	3.826,35
Agricultura	10.800,00	10.800,00	1.432,78	5.870,91	0,04	4.929,09	1.432,78	5.870,91	0,05	4.929,09
Extensão Rural	10.800,00	10.800,00	1.432,78	5.870,91	0,04	4.929,09	1.432,78	5.870,91	0,05	4.929,09

[Handwritten signatures and initials]


Prefeitura Municipal de Catanduvas - PR
Relatório Resumido de Execução Orçamentária
Demonstrativo da Execução das Despesas por Função/Subfunção
Orçamento Fiscal e da Seguridade Social
Janeiro a Agosto 2015/Bimestre Julho-Agosto


RREO - ANEXO II(LRF, Art. 52, inciso II, alínea 'c')

R\$ 1,00


FUNÇÃO/SUBFUNÇÃO	Dotação Inicial	Dotação Atualizada (a)	Despesas Empenhadas		%	SALDO (c)=(a-b)	Despesas Liquidadas		%	Saldo (e)=(a-d)
			No Bimestre	Até o Bimestre (b)			(b/total b)	No Bimestre		
Transporte	20.600,00	20.600,00	4.478,68	17.742,62	0,12	2.857,38	4.478,68	17.742,62	0,14	2.857,38
Transporte Rodoviário	20.600,00	20.600,00	4.478,68	17.742,62	0,12	2.857,38	4.478,68	17.742,62	0,14	2.857,38
Desporto e Lazer	920,00	3.920,00	736,28	2.481,23	0,02	1.438,77	736,28	2.481,23	0,02	1.438,77
Desporto Comunitário	920,00	3.920,00	736,28	2.481,23	0,02	1.438,77	736,28	2.481,23	0,02	1.438,77
Encargos Especiais	11.700,00	567.711,83	566.011,83	566.011,83	3,96	1.700,00	0,00	0,00	0,00	567.711,83
Outros Encargos Especiais	11.700,00	567.711,83	566.011,83	566.011,83	3,96	1.700,00	0,00	0,00	0,00	567.711,83
TOTAL	620.800,00	1.357.211,83	674.778,35	984.963,91	6,89	372.247,92	108.766,52	418.952,08	3,42	938.259,75


FONTE: PRONIM RF - Responsabilidade Fiscal, 15/Set/2015, 14h e 48m.


Silvio Farias
Contador CRC: PR-051049/O-0


Noemi Schmidt de Moura
Prefeita

Noemi Schmidt de Moura
Prefeita


Edilson Malawski
Controlador Interno


MUNICÍPIO DE CATANDUVAS-PR
Ivelte Goreti de Oliveira
Responsável/Finanças
Portaria 001/2013

Prefeitura Municipal de Catanduvas - PR
Relatório Resumido da Execução Orçamentária
Demonstrativo da Receita Corrente Líquida
Orçamentos Fiscal e da Seguridade Social
Setembro/2014 a Agosto/2015

RREO - ANEXO III(LRF, Art.53, inciso I)

R\$ 1,00

ESPECIFICAÇÃO	EVOLUÇÃO DA RECEITA REALIZADA NOS ÚLTIMOS 12 MESES												Total (últimos 12 Meses)	Previsão 2015	
	Setembro/2014	Outubro/2014	Novembro/2014	Dezembro/2014	Janeiro/2015	Fevereiro/2015	Março/2015	Abril/2015	Maió/2015	Junho/2015	Julho/2015	Agosto/2015			
RECEITAS CORRENTES (I)	1.915.520,81	1.915.566,04	2.410.809,09	3.224.213,86	2.389.808,45	2.042.535,83	2.223.892,26	2.497.574,47	2.297.573,15	2.517.253,86	2.039.389,42	1.935.107,02	2.042.535,83	27.409.244,26	28.930.295,00
RECEITA TRIBUTÁRIA	154.801,38	124.431,10	107.337,68	167.538,80	67.184,26	132.649,48	203.262,42	140.834,27	117.759,45	134.393,35	106.325,37	135.919,28	12.903,99	1.592.436,84	1.848.815,00
IPTU	847,84	182,27	334,72	519,86	-	12.903,99	203.262,42	140.834,27	117.759,45	134.393,35	106.325,37	135.919,28	12.903,99	1.592.436,84	1.848.815,00
ISS	60.428,63	61.251,88	53.136,96	58.858,29	50.240,75	69.274,12	154.801,38	124.431,10	107.337,68	167.538,80	67.184,26	132.649,48	345,19	84.647,72	82.600,00
ITBI	51.661,19	54.218,92	50.342,93	54.503,24	55.941,61	72.125,22	154.801,38	124.431,10	107.337,68	167.538,80	67.184,26	132.649,48	4.710,00	691.983,74	850.000,00
IRRF	20.516,26	21.578,50	18.570,60	58.592,99	345,87	18.309,84	20.516,26	21.578,50	18.570,60	58.592,99	345,87	18.309,84	24.949,82	276.987,21	159.600,00
Outras Receitas Tributárias	21.957,18	20.132,23	19.968,99	19.477,66	15.837,64	27.451,53	21.957,18	20.132,23	19.968,99	19.477,66	15.837,64	27.451,53	24.962,81	311.546,54	373.115,00
RECEITAS DE CONTRIBUIÇÕES	20.020,48	20.301,98	22.343,02	21.594,15	26.807,06	31.121,39	20.020,48	20.301,98	22.343,02	21.594,15	26.807,06	31.121,39	31.952,83	360.462,14	868.350,00
RECEITA PATRIMONIAL	42.416,65	45.567,92	38.135,32	44.366,92	45.168,59	43.338,18	42.416,65	45.567,92	38.135,32	44.366,92	45.168,59	43.338,18	65.579,24	606.756,54	1.055.500,00
RECEITA DE SERVIÇOS	-	-	-	-	-	-	-	-	-	-	-	-	-	32.500,00	46.000,00
TRANSFERÊNCIAS CORRENTES	1.690.197,59	1.718.352,84	2.234.979,67	2.982.218,48	2.243.644,75	1.828.059,85	1.690.197,59	1.718.352,84	2.234.979,67	2.982.218,48	2.243.644,75	1.828.059,85	-	24.719.057,34	24.838.250,00
Cota-Parte do FPM	648.250,57	612.663,54	810.938,54	890.756,59	993.492,00	1.014.162,86	648.250,57	612.663,54	810.938,54	890.756,59	993.492,00	1.014.162,86	1.014.162,86	9.707.580,55	12.500.000,00
Cota-Parte do ICMS	738.310,46	796.832,61	979.881,84	852.596,55	852.596,55	738.374,07	738.310,46	796.832,61	979.881,84	852.596,55	852.596,55	738.374,07	485.622,67	7.659.896,95	6.201.500,00
Cota-Parte do PVA	23.558,86	12.946,37	15.127,20	16.751,25	7.071,16	8.864,84	23.558,86	12.946,37	15.127,20	16.751,25	7.071,16	8.864,84	-	-	-

Prefeitura Municipal de Catanduvas - PR
Relatório Resumido da Execução Orçamentária
Demonstrativo da Receita Corrente Líquida
Orçamentos Fiscal e da Seguridade Social
Setembro/2014 a Agosto/2015

RREO - ANEXO III(LRF, Art.53, Inciso 1)

ESPECIFICAÇÃO	EVOLUÇÃO DA RECEITA REALIZADA NOS ÚLTIMOS 12 MESES												Total (Últimos 12 Meses)	Previsão Atualizada 2015
	Setembro/2014 Marco/2015	Outubro/2014 Abril/2015	Novembro/2014 Maio/2015	Dezembro/2014 Junho/2015	Janeiro/2015	Fevereiro/2015 Agosto/2015								
Conta-Parte do ITR	67.393,68	316.233,45	99.117,87	94.085,72	28.442,03	20.941,28	710.533,71	414.000,00						
Transferências da LC 87/1996	12.518,88	77.945,07	7.818,15	3.009,75	2.641,06	522,95	110.553,25	57.400,00						
Transferências da LC 61/1989	394,93	1.663,60	1.705,34	153,12	137,64	2.042,76	65.993,36	80.500,00						
Transferências da LC 61/1989	5.057,38	5.057,38	5.057,38	10.114,76	-	-	119.674,47	207.000,00						
Transferências do FUNDEB	9.366,69	10.030,93	11.518,49	11.365,42	14.372,75	8.550,64	213.840,88	2.823.000,00						
Outras Transferências Correntes	8.387,30	8.784,68	9.910,10	9.439,37	8.695,59	9.252,51	3.041.203,91	2.554.850,00						
OUTRAS RECEITAS CORRENTES	241.853,10	253.529,69	271.963,77	421.123,63	245.367,01	213.840,88	3.303.621,04	2.554.850,00						
DEDUÇÕES (III)	232.754,86	384.070,57	286.135,98	271.224,74	267.482,12	214.274,69	98.031,40	273.380,00						
Outras Transferências Correntes	145.179,59	191.827,32	491.480,27	589.534,69	389.813,91	96.495,01	3.041.203,91	2.554.850,00						
Outras Transferências Correntes	129.616,00	118.020,50	99.148,44	353.974,17	252.875,88	183.238,13	98.031,40	273.380,00						
Outras Transferências Correntes	8.084,71	6.912,20	8.013,40	8.495,51	7.003,79	7.366,93	98.031,40	273.380,00						
Outras Transferências Correntes	10.450,53	5.519,46	11.048,09	7.771,87	7.437,60	9.927,31	98.031,40	273.380,00						
Outras Transferências Correntes	260.632,93	254.599,12	294.307,08	394.311,98	321.692,69	303.544,78	3.674.846,02	5.527.319,67						
Outras Transferências Correntes	303.646,13	353.588,61	340.760,61	327.670,33	261.248,67	258.843,09	3.674.846,02	5.527.319,67						
Dedução de Receitas para Formação do FUNDEB	260.632,93	254.599,12	294.307,08	394.311,98	321.692,69	303.544,78	3.674.846,02	5.527.319,67						
Dedução de Receitas para Formação do FUNDEB	303.646,13	353.588,61	340.760,61	327.670,33	261.248,67	258.843,09	3.674.846,02	5.527.319,67						
RECEITA CORRENTE LÍQUIDA (II-III)	1.654.887,88	1.660.966,92	2.116.502,01	2.829.901,88	2.068.115,76	1.738.991,05	23.734.398,24	23.402.975,33						
RECEITA CORRENTE LÍQUIDA (II-III)	1.920.246,13	2.142.985,86	1.956.812,54	2.189.583,53	1.778.140,75	1.676.263,93	23.734.398,24	23.402.975,33						

FONTE: PRONIM RF - Responsabilidade Fiscal, 15/Set/2015, 14h e 50m.

Silvio Farias
Contador

PREFEITURA MUNICIPAL DE CATANDUVAS
SILVIO FARIAS
Contador CRC-PR-051049/O-0

Noemi Schmidt de Moura
Prefeita

Noemi Schmidt de Moura
Prefeita

Edison Malavski
Controlador Interno

MUNICÍPIO DE CATANDUVAS-PR
Ivete Góes de Castro
Responsável/Finanças

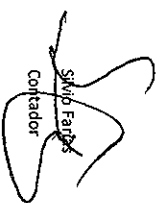
Portaria 001/2013

Prefeitura Municipal de Catanduvas - PR
Relatório Resumido da Execução Orçamentária
Demonstrativo dos Restos a Pagar por Poder e Órgão
Orçamentos Fiscal e da Seguridade Social
Janeiro a Agosto 2015/Bimestre Julho-Agosto

RREO - ANEXO VIII(RF, Art.53, inciso V) R\$ 1,00

PODER/ÓRGÃO	RESTOS A PAGAR PROCESSADOS E NÃO PROCESSADOS LIQUIDADOS EM EXERCÍCIOS ANTERIORES					RESTOS A PAGAR NÃO PROCESSADOS					Saldo Total (a+b)	
	Inscritos		Pagos	Cancelados	Saldo (a)	Inscritos		Liquidados	Pagos	Cancelados		Saldo (b)
	Em Exercícios Anteriores	Em 31 de dezembro de 2014				Em Exercícios Anteriores	Em 31 de dezembro de 2014					
RESTOS A PAGAR(EXCETO INTRA-ORÇAMENTÁRIOS(N))												
EXECUTIVO												
PODER EXECUTIVO MUNICIPAL	8.966,47	303.372,53	207.590,51	-	104.748,59	1.194.607,55	3.125.992,85	2.512.540,04	2.410.192,92	226.320,79	1.684.026,79	1.788.775,38
SUBTOTAL	8.966,47	303.372,53	207.590,51	-	104.748,59	1.194.607,55	3.125.992,85	2.512.540,04	2.410.192,92	226.320,79	1.684.026,79	1.788.775,38
LEGISLATIVO												
PODER LEGISLATIVO	-	-	-	-	-	-	-	-	-	-	-	-
SUBTOTAL	-	-	-	-	-	-	-	-	-	-	-	-
TOTAL(I)	8.966,47	303.372,53	207.590,51	-	104.748,59	1.194.607,55	3.125.992,85	2.512.540,04	2.410.192,92	226.320,79	1.684.026,79	1.788.775,38


FONTE: PROMIM RF - Responsabilidade Fiscal, 15/Set/2015, 15h e 14m.


Silvio Farías
Controlador

PREFETURA MUNICIPAL DE CATANDUVAS
SILVIO FARIAS
Controlador CRC PR-051049/O-0


Noemi Schmidt de Moura
Prefeita

Noemi Schmidt de Moura
Prefeita
Edilson Malawski
Controlador Interno


MUNICÍPIO DE CATANDUVAS
Ivelte Goreti de Oliveira
Responsável/Finanças
Portaria 001/2013

Prefeitura Municipal de Catanduvas - PR
Relatório Resumido da Execução Orçamentária
Demonstrativo das Receitas e Despesas com Manutenção e Desenvolvimento do Ensino - MDE
Orçamentos Fiscal e da Seguridade Social
Janeiro a Agosto 2015/Bimestre Julho-Agosto

RRFO - ANEXO VIII(LDB, art. 72)

R\$ 1,00


RECEITA RESULTANTE DE IMPOSTOS (caput do art. 212 da Constituição)	RECEITAS DO ENSINO		RECEITAS REALIZADAS		%
	PREVISÃO INICIAL	PREVISÃO ATUALIZADA (a)	Até o Bimestre (b)		
			Até o Bimestre	(c)=(b)/a*100	
1-RECEITAS DE IMPOSTOS	1.513.950,00	1.513.950,00	819.030,70	54,10	
1.1-Receita Resultante do Imposto sobre a Propriedade Predial e Territorial Urbana - IPTU	110.900,00	110.900,00	91.481,65	82,49	
1.1.1-PPTU	103.300,00	103.300,00	101.001,38	97,77	
1.1.2-Multas, Juros de Mora e Outros Encargos do IPTU	1.750,00	1.750,00	612,57	35,00	
1.1.3-Divida Ativa do IPTU	16.150,00	16.150,00	5.754,18	35,63	
1.1.4-Multas, Juros de Mora, Atualização Monetária e Outros Encargos da Dívida Ativa do IPTU	10.400,00	10.400,00	2.376,69	22,85	
1.1.5(-) Deduções da Receita do IPTU	20.700,00	20.700,00	18.253,17	88,23	
1.2-Receita Resultante do Imposto sobre Transmissão Inter Vivos - ITBI	384.100,00	384.100,00	108.403,94	28,22	
1.2.1-ITBI	383.500,00	383.500,00	108.403,94	28,27	
1.2.2-Multas, Juros de Mora e Outros Encargos do ITBI	600,00	600,00	-	-	
1.2.3-Divida Ativa do ITBI	-	-	-	-	
1.2.4-Multas, Juros de Mora, Atualização Monetária e Outros Encargos da Dívida Ativa do ITBI	-	-	-	-	
1.2.5(-) Deduções da Receita do ITBI	-	-	-	-	
1.3-Receita Resultante do Imposto sobre Serviços de Qualquer Natureza - ISS	859.350,00	859.350,00	461.416,25	53,69	
1.3.1-ISS	850.000,00	850.000,00	458.307,98	53,92	
1.3.2-Multas, Juros de Mora e Outros Encargos do ISS	1.200,00	1.200,00	228,41	19,03	
1.3.3-Divida Ativa do ISS	1.800,00	1.800,00	2.846,50	158,14	
1.3.4-Multas, Juros de Mora, Atualização Monetária e Outros Encargos da Dívida Ativa do ISS	6.350,00	6.350,00	33,36	0,53	
1.3.5(-) Deduções da Receita do ISS	-	-	-	-	
1.4-Receita Resultante do Imposto de Renda Retido na Fonte - IRRF	159.600,00	159.600,00	157.728,86	98,83	
1.4.1-IRRF	159.600,00	159.600,00	157.728,86	98,83	
1.4.2-Multas, Juros de Mora e Outros Encargos do IRRF	-	-	-	-	
1.4.3-Divida Ativa do IRRF	-	-	-	-	
1.4.4-Multas, Juros de Mora, Atualização Monetária e Outros Encargos da Dívida Ativa do IRRF	-	-	-	-	
1.4.5(-) Deduções da Receita do IRRF	-	-	-	-	
1.5-Receita Resultante do Imposto Territorial Rural - ITR (CF, art. 153 §4º, inciso III)	-	-	-	-	
1.5.1-ITR	-	-	-	-	
1.5.2-Multas, Juros de Mora e Outros Encargos do ITR	-	-	-	-	
1.5.3-Divida Ativa do ITR	-	-	-	-	
1.5.4-Multas, Juros de Mora, Atualização Monetária e Outros Encargos da Dívida Ativa do ITR	-	-	-	-	
1.5.5(-) Deduções da Receita do ITR	-	-	-	-	

Prefeitura Municipal de Catanduvás - PR
 Relatório Resumido da Execução Orçamentária
 Orçamentos Fiscal e da Seguridade Social
 Janeiro a Agosto 2015/Bimestre Julho-Agosto

RREO - ANEXO VIII(LDB, art. 72)

R\$ 1,00

RECEITA RESULTANTE DE IMPOSTOS (caput do art. 212 da Constituição)	PREVISÃO INICIAL	PREVISÃO ATUALIZADA (a)	RECEITAS REALIZADAS	
			Até o Bimestre (b)	% (c)=(b/a)x100
2-RECEITAS DE TRANSFERÊNCIAS CONSTITUCIONAIS E LEGAIS				
2.1-Cota-Parte FPM	19.460.400,00	19.460.400,00	12.354.975,87	63,49
2.1.1-Parcela referente à CF, art. 159, I, alínea b	12.500.000,00	12.500.000,00	6.744.971,41	53,96
2.1.2-Parcela referente à CF, art. 159, I, alínea d	12.500.000,00	12.500.000,00	6.744.971,41	53,96
2.1.3-Parcela referente à CF, art. 159, I, alínea e	-	-	-	
2.2-Cota-Parte ICMS	6.201.500,00	6.201.500,00	4.840.493,63	78,05
2.3-ICMS-Desoneração - L.C. nº 87/1996	80.500,00	80.500,00	40.706,46	50,57
2.4-Cota-Parte IP-Exportação	207.000,00	207.000,00	77.392,94	37,39
2.5-Cota-Parte ITR	57.400,00	57.400,00	9.261,40	16,13
2.6-Cota-Parte IPVA	414.000,00	414.000,00	642.150,03	155,11
2.7-Cota-Parte IOF-Curo	-	-	-	
3-TOTAL DA RECEITA DE IMPOSTOS (1+2)	20.974.350,00	20.974.350,00	13.174.006,57	62,81




Prefeitura Municipal de Catanduvas - PR
Relatório Resumido da Execução Orçamentária
Demonstrativo das Receitas e Despesas com Manutenção e Desenvolvimento do Ensino - MDE
Orçamentos Fiscal e da Seguridade Social
Janeiro a Agosto 2015/Bimestre Julho-Agosto

RREO - ANEXO VIII(LDB, art. 72) R\$ 1,00

RECEITAS ADICIONAIS PARA FINANCIAMENTO DO ENSINO	PREVISÃO INICIAL	PREVISÃO ATUALIZADA (a)	RECEITAS REALIZADAS	
			Até o Bimestre (b)	% (c)=(b/a)x100
4 - RECEITA DA APLICAÇÃO FINANCEIRA DE OUTROS RECURSOS DE IMPOSTOS VINCULADOS AO ENSINO	-	-	-	-
5 - RECEITA DE TRANSFERÊNCIAS DO FNDE	425.600,00	425.600,00	331.007,94	77,77
5.1 - Transferências do Salário-Educação	275.600,00	275.600,00	241.733,24	87,71
5.2 - Transferências Diretas - PDDE	-	-	-	-
5.3 - Transferências Diretas - PNAE	500,00	500,00	1.141,58	228,32
5.4 - Transferências Diretas - PNATE	149.500,00	149.500,00	63.684,26	42,60
5.5 - Outras Transferências do FNDE	-	-	24.448,86	-
5.6 - Aplicação Financeira dos Recursos do FNDE	-	-	-	-
6 - RECEITA DE TRANSFERÊNCIAS DE CONVÊNIOS	-	-	-	-
6.1 - Transferências de Convênios	-	-	-	-
6.2 - Aplicação Financeira dos Recursos de Convênios	-	-	-	-
7 - RECEITA DE OPERAÇÕES DE CRÉDITO	-	-	-	-
8 - OUTRAS RECEITAS PARA FINANCIAMENTO DO ENSINO	178.000,00	178.000,00	101.922,12	57,26
9 - TOTAL DAS RECEITAS ADICIONAIS PARA FINANCIAMENTO DO ENSINO (4+5+6+7+8)	603.600,00	603.600,00	432.930,06	71,72

FUNDEB

RECEITAS DO FUNDEB	PREVISÃO INICIAL	PREVISÃO ATUALIZADA (a)	RECEITAS REALIZADAS	
			Até o Bimestre (b)	% (c)=(b/a)x100
10 - RECEITAS DESTINADAS AO FUNDEB	3.892.080,00	3.892.080,00	2.470.994,91	63,49
10.1 - Cota-Parte FPM Destinada ao FUNDEB-(0% de 2.1.1)	2.500.000,00	2.500.000,00	1.348.994,07	53,96
10.2 - Cota-Parte ICMS Destinada ao FUNDEB-(0% de 2.2)	1.240.300,00	1.240.300,00	968.098,59	78,05
10.3 - ICMS-Desoneração Destinada ao FUNDEB-(0% de 2.3)	16.100,00	16.100,00	8.141,28	50,57
10.4 - Cota-Parte IPI-Exportação Destinada ao FUNDEB-(0% de 2.4)	41.400,00	41.400,00	15.478,60	37,39
10.5 - Cota-Parte ITR ou ITR Arrecadado Destinados ao FUNDEB-(0% de 1.5 + 2.5)	11.480,00	11.480,00	1.852,19	16,13
10.6 - Cota-Parte IPVA Destinada ao FUNDEB-(0% de 2.6)	82.800,00	82.800,00	128.430,18	155,11
11 - RECEITAS RECEBIDAS DO FUNDEB	2.828.500,00	2.828.500,00	2.127.417,59	75,21
11.1 - Transferências de Recursos do FUNDEB	2.823.000,00	2.823.000,00	2.115.150,85	74,93
11.2 - Complementação da União ao FUNDEB	-	-	12.266,74	823,03
11.3 - Receita de Aplicação Financeira dos Recursos do FUNDEB	5.500,00	5.500,00	-	-



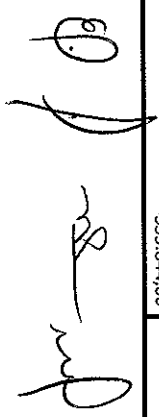
Prefeitura Municipal de Catanduvas - PR
Relatório Resumido da Execução Orçamentária
Demonstrativo das Receitas e Despesas com Manutenção e Desenvolvimento do Ensino - MDE
Orçamentos Fiscal e da Seguridade Social
Janeiro a Agosto 2015/Bimestre Julho-Agosto

RREO - ANEXO VIII(LDB, art. 72)

12 - RESULTADO LÍQUIDO DAS TRANSFERÊNCIAS DO FUNDEB(11.1-10)¹ -1.069.080,00 -1.069.080,00 -355.844,06 33,29

[SE RESULTADO LÍQUIDO DA TRANSFERÊNCIA (12) > 0] = ACRÉSCIMO RESULTANTE DAS TRANSFERÊNCIAS DO FUNDEB

[SE RESULTADO LÍQUIDO DA TRANSFERÊNCIA (12) < 0] = DECRÉSCIMO RESULTANTE DAS TRANSFERÊNCIAS DO FUNDEB



R\$ 1,00

Prefeitura Municipal de Catanduvas - PR
Relatório Resumido da Execução Orçamentária
Demonstrativo das Receitas e Despesas com Manutenção e Desenvolvimento do Ensino - MDE
Orçamentos Fiscal e da Seguridade Social
Janeiro a Agosto 2015/Bimestre Julho-Agosto

RREO - ANEXO VIII(LDB, art. 72)

R\$ 1,00

DESPESAS DO FUNDEB	DOTAÇÃO INICIAL	DOTAÇÃO ATUALIZADA (d)	DESPESAS EMPENHADAS		DESPESAS LIQUIDADAS	
			Até o Bimestre (e)	% (f)=(e/d)x100	Até o Bimestre (g)	% (h)=(g/d)x100
13-PAGAMENTO DOS PROFISSIONAIS DO MAGISTÉRIO						
13.1-Com Educação Infantil	2.150.500,00	2.150.500,00	1.542.982,43	71,75	1.542.982,43	71,75
13.2-Com Ensino Fundamental	494.400,00	494.400,00	370.337,46	74,91	370.337,46	74,91
	1.656.100,00	1.656.100,00	1.172.644,97	70,81	1.172.644,97	70,81
14-OUTRAS DESPESAS	678.000,00	678.000,00	523.756,15	77,25	523.756,15	77,25
14.1-Com Educação Infantil	-	-	-	-	-	-
14.2-Com Ensino Fundamental	678.000,00	678.000,00	523.756,15	77,25	523.756,15	77,25
15-TOTAL DAS DESPESAS DO FUNDEB(13+14)	2.828.500,00	2.828.500,00	2.066.738,58	73,07	2.066.738,58	73,07

DEDUÇÕES PARA FINS DE LIMITE DO FUNDEB

VALOR

16-RESTOS A PAGAR INSCRITOS NO EXERCÍCIO SEM DISPONIBILIDADE FINANCEIRA DE RECURSOS DO FUNDEB

16.1 - FUNDEB 60%

-

16.2 - FUNDEB 40%

-

17-DESPESAS CUSTEADAS COM O SUPERÁVIT FINANCEIRO DO EXERCÍCIO ANTERIOR DO FUNDEB

17.1 - FUNDEB 60%

45.697,18

17.2 - FUNDEB 40%

-

18-TOTAL DAS DEDUÇÕES CONSIDERADAS PARA FINS DE LIMITE DO FUNDEB (16+17)

45.697,18

INDICADORES DO FUNDEB

VALOR

19-TOTAL DAS DESPESAS DO FUNDEB PARA FINS DE LIMITE (15 - 18)

2.021.041,40

19.1-MÍNIMO DE 60% DO FUNDEB NA REMUNERAÇÃO DO MAGISTÉRIO COM EDUCAÇÃO INFANTIL E ENSINO FUNDAMENTAL¹ (13-(16.1+17.1))/(13)x100%

70,38

19.2-MÁXIMO DE 40% EM DESPESA COM MDE, QUE NÃO REMUNERAÇÃO DO MAGISTÉRIO (14-(16.2+17.2))/(14)x100%

24,62

19.3-MÁXIMO DE 5% NÃO APLICADO NO EXERCÍCIO (100-(19.1+19.2))%

5,00

Prefeitura Municipal de Catanduvas - PR
 Relatório Resumido da Execução Orçamentária
 Orçamentos Fiscal e da Seguridade Social
 Janeiro a Agosto 2015/Bimestre Julho-Agosto
Demonstrativo das Receitas e Despesas com Manutenção e Desenvolvimento do Ensino - MDE

RREO - ANEXO VIII(LDB, art. 72)

R\$ 1,00

CONTROLE DA UTILIZAÇÃO DE RECURSOS NO EXERCÍCIO SUBSEQUENTE

VALOR

20-RECURSOS RECEBIDOS DO FUNDEB EM 2014 QUE NÃO FORAM UTILIZADOS

46.092,41

21-DESPESAS CUSTEADAS COM O SALDO DO ITEM 20 ATÉ O 1º TRIMESTRE DE 2015*

MANUTENÇÃO E DESENVOLVIMENTO DO ENSINO - DESPESAS CUSTEADAS COM A RECEITA RESULTANTE DE IMPOSTOS E RECURSOS DO FUNDEB

DESPESAS COM AÇÕES TÍPICAS DE MDE	PREVISÃO INICIAL	PREVISÃO ATUALIZADA (a)	RECEITAS REALIZADAS			
			Até o Bimestre (b)	% (c)=(b)/a)x100		
22-IMPOSTOS E TRANSFERÊNCIAS DESTINADAS À MDE (25% de 3)²	5.243.587,50	5.243.587,50	3.293.501,64	62,81		
DESPESAS COM AÇÕES TÍPICAS DE MDE						
DOTAÇÃO INICIAL	DOTAÇÃO ATUALIZADA (d)	DESPESAS EMPENHADAS			DESPESAS LIQUIDADAS	
		Até o Bimestre (e)	% (f)=(e)/d)x100	Até o Bimestre (g)	% (h)=(g)/d)x100	
23-EDUCAÇÃO INFANTIL	955.300,00	908.300,00	401.194,63	44,17	401.194,63	44,17
23.1-Creche	955.300,00	908.300,00	401.194,63	44,17	401.194,63	44,17
23.1.1-Despesas Custeadas com Recursos do FUNDEB	494.400,00	494.400,00	370.337,46	74,91	370.337,46	74,91
23.1.2-Despesas Custeadas com Outros Recursos de Impostos	460.900,00	413.900,00	30.857,17	7,46	30.857,17	7,46
23.2-Pré-Escola	-	-	-	-	-	-
23.2.1-Despesas Custeadas com Recursos do FUNDEB	-	-	-	-	-	-
23.2.2-Despesas Custeadas com Outros Recursos de Impostos	-	-	-	-	-	-
24-ENSINO FUNDAMENTAL	3.964.490,00	4.152.601,94	2.543.225,63	61,24	2.485.026,59	59,84
24.1-Despesas Custeadas com Recursos do FUNDEB	2.334.100,00	2.334.100,00	1.696.401,12	72,68	1.696.401,12	72,68
24.2-Despesas Custeadas com Outros Recursos de Impostos	1.630.390,00	1.818.501,94	846.824,51	46,57	788.625,47	43,37
25-ENSINO MÉDIO	-	-	-	-	-	-
26-ENSINO SUPERIOR	-	-	-	-	-	-
27-ENSINO PROFISSIONAL NÃO INTEGRADO AO ENSINO REGULAR	-	-	-	-	-	-
28-OUTRAS	223.860,00	523.860,00	415.221,67	79,26	401.221,67	76,59
29-TOTAL DAS DESPESAS COM AÇÕES TÍPICAS DE MDE (23+24+25+26+27+28)	5.143.650,00	5.584.761,94	3.359.641,93	60,16	3.287.442,89	58,86

Prefeitura Municipal de Catanduvas - PR
Relatório Resumido da Execução Orçamentária
Demonstrativo das Receitas e Despesas com Manutenção e Desenvolvimento do Ensino - MDE
Orçamentos Fiscal e da Seguridade Social
Janeiro a Agosto 2015/Bimestre Julho-Agosto

RREO - ANEXO VIII(LDB, art. 72) R\$ 1,00

DEDUÇÕES/ADIÇÕES CONSIDERADAS PARA FINS DE LIMITE CONSTITUCIONAL		VALOR
30-RESULTADO LIQUIDO DAS TRANSFERÊNCIAS DO FUNDEB = (12)		-355.844,06
31-DESPESAS CUSTEADAS COM A COMPLEMENTAÇÃO DO FUNDEB NO EXERCÍCIO		-
32-RECEITA DE APLICAÇÃO FINANCEIRA DOS RECURSOS DO FUNDEB ATÉ O BIMESTRE = (50h)		12.266,74
33-DESPESAS CUSTEADAS COM O SUPERÁVIT FINANCEIRO, DO EXERCÍCIO ANTERIOR, DO FUNDEB		45.697,18
34-DESPESAS CUSTEADAS COM O SUPERÁVIT FINANCEIRO, DO EXERCÍCIO ANTERIOR, DE OUTROS RECURSOS DE IMPOSTOS		143.900,33
35-RESTOS A PAGAR INSCRITOS NO EXERCÍCIO SEM DISPONIBILIDADE FINANCEIRA DE RECURSOS DE IMPOSTOS VINCULADOS AO ENSINO 4		-
36-CANCELAMENTO, NO EXERCÍCIO, DE RESTOS A PAGAR INSCRITOS COM DISPONIBILIDADE FINANCEIRA DE RECURSOS DE IMPOSTOS VINCULADOS AO ENSINO = (46g)		-153.979,81
37-TOTAL DAS DEDUÇÕES CONSIDERADAS PARA FINS DE LIMITE CONSTITUCIONAL (30+31+32+33+34+35+36)		-153.979,81
38-TOTAL DAS DESPESAS PARA FINS DE LIMITE (23+24) - (37)		3.040.201,03
39-MÍNIMO DE 25% DAS RECEITAS RESULTANTES DE IMPOSTOS EM MDE 5 ((38)/(9)*100)%		23,08

OUTRAS INFORMAÇÕES PARA CONTROLE

OUTRAS DESPESAS CUSTEADAS COM RECEITAS ADICIONAIS PARA FINANCIAMENTO DO ENSINO	DOTAÇÃO INICIAL	DOTAÇÃO ATUALIZADA (d)	DESPESAS EMPENHADAS		DESPESAS LIQUIDADAS	
			Até o Bimestre (e)	% (f)=(e/d)*100	Até o Bimestre (g)	% (h)=(g/d)*100
40-DESPESAS CUSTEADAS COM A APLICAÇÃO FINANCEIRA DE OUTROS RECURSOS DE IMPOSTOS VINCULADOS AO ENSINO	-	-	-	-	-	-
41-DESPESAS CUSTEADAS COM A CONTRIBUIÇÃO SOCIAL DO SALÁRIO EDUCAÇÃO	279.100,00	279.100,00	127.282,76	45,60	127.282,76	45,60
42-DESPESAS CUSTEADAS COM OPERAÇÕES DE CRÉDITO	-	-	-	-	-	-
43-DESPESAS CUSTEADAS COM OUTRAS RECEITAS PARA FINANCIAMENTO DO ENSINO	443.000,00	486.676,48	199.260,31	40,94	199.260,31	40,94
44-TOTAL DAS OUTRAS DESPESAS CUSTEADAS COM RECEITAS ADICIONAIS PARA FINANCIAMENTO DO ENSINO (40+41+42+43)	722.100,00	765.776,48	326.543,07	42,64	326.543,07	42,64
45-TOTAL GERAL DAS DESPESAS COM MDE (29+44)	5.865.750,00	6.350.538,42	3.686.185,00	58,05	3.613.985,96	56,91
RESTOS A PAGAR INSCRITOS COM DISPONIBILIDADE FINANCEIRA DE RECURSOS DE IMPOSTOS VINCULADOS AO ENSINO			SALDO ATÉ O BIMESTRE		CANCELADO EM 2015 (g)	
46-RESTOS A PAGAR DE DESPESAS COM MDE			-		-	
46.1-EXECUTADAS COM RECURSOS DE IMPOSTOS VINCULADAS AO ENSINO			-		-	
46.2-EXECUTADAS COM RECURSOS DO FUNDEB			-		-	

Prefeitura Municipal de Catanduvas - PR
Relatório Resumido da Execução Orçamentária
Demonstrativo das Receitas e Despesas com Manutenção e Desenvolvimento do Ensino - MDE
Orçamentos Fiscal e da Seguridade Social
Janeiro a Agosto 2015/Bimestre Julho-Agosto

RREO - ANEXO VIII(LDB, art. 72) R\$ 1,00

FLUXO FINANCEIRO DOS RECURSOS DO FUNDER	VALOR
47-SALDO FINANCEIRO EM 31 DE DEZEMBRO DE 2014	46.092,41
48-(+)INGRESSO DE RECURSOS ATÉ O BIMESTRE	2.115.150,85
49-(-)PAGAMENTOS EFETUADOS ATÉ O BIMESTRE	1.880.567,64
49.1-Orçamentário do Exercício	1.880.567,64
49.2-Restos a Pagar	-
50-(+)RECEITA DE APLICAÇÃO FINANCEIRA DOS RECURSOS ATÉ O BIMESTRE	12.266,74
51-(-)SALDO FINANCEIRO NO EXERCÍCIO ATUAL	292.942,36

FONTE: PRONIM RF - Responsabilidade Fiscal, 15/Set/2015, 14h e 56m.


¹Limites mínimos anuais a serem cumpridos no encerramento do exercício.

²Art. 21, § 2º, Lei 11.494/2007: "Até 5% dos recursos recebidos à conta dos Fundos, inclusive relativos à complementação da União recebidos nos termos do § 1º do art. 6º desta Lei, poderão ser utilizados no 1º trimestre do exercício imediatamente subsequente, mediante abertura de crédito adicional."


³Caput do artigo 212 da CF/1988.

⁴Os valores referentes à parcela dos Restos a Pagar inscritos sem disponibilidade financeira vinculada à educação deverão ser informados somente no RREO do último bimestre do exercício.


⁵Limites mínimos anuais a serem cumpridos no encerramento do exercício, no âmbito de atuação prioritária, conforme LDB, art.121.V.



Silvio Farias
Contador

PREFEITURA MUNICIPAL DE CATANDUVAS
SILVIO FARIAS
Contador CRC nº-051049/0-0


Noemi Schmidt de Moura
Prefeita

PREFEITURA MUNICIPAL DE CATANDUVAS
Noemi Schmidt de Moura
Prefeita


Edilson Malavski
Controlador Interno


MUNICÍPIO DE CATANDUVAS/PR
Ivete Goreti de Oliveira
Responsável/Finanças
Portaria 001/2013