

Fundo de Previdência de Catanduvas-PR
 Relatório Resumido da Execução Orçamentária
 Balanço Orçamentário
 Orçamentos Fiscal e da Seguridade Social

Janeiro a Dezembro 2014/Bimestre Novembro-Dezembro

RREO - ANEXO II(RF, Art.52, inciso I, alíneas "a" e "b" do inciso II e §1º)

R\$ 1,00

RECEITAS	PREVISÃO INICIAL	PREVISÃO ATUALIZADA (a)	RECEITAS REALIZADAS				SALDO (a-c)
			No Bimestre (b)	% (b/a)	Até o Bimestre (c)	% (c/a)	
RECEITAS (EXCETO INTRA-ORÇAMENTARIAS)(I)	726.300,00	726.300,00	206.165,30	28,39	1.424.607,43	196,15	-698.307,43
RECEITAS CORRENTES	726.300,00	726.300,00	206.165,30	28,39	1.424.607,43	196,15	-698.307,43
RECEITAS DE CONTRIBUIÇÕES	344.950,00	344.950,00	154.538,63	44,80	629.394,08	182,46	-284.444,08
CONTRIBUIÇÕES SOCIAIS	344.950,00	344.950,00	154.538,63	44,80	629.394,08	182,46	-284.444,08
RECEITA PATRIMONIAL	379.000,00	379.000,00	51.626,67	13,62	795.213,35	209,82	-416.213,35
RECEITAS DE VALORES MOBILIÁRIOS	379.000,00	379.000,00	51.626,67	13,62	795.213,35	209,82	-416.213,35
OUTRAS RECEITAS CORRENTES	2.350,00	2.350,00	-	-	-	-	2.350,00
MULTAS E JUROS DE MORA	2.350,00	2.350,00	-	-	-	-	2.350,00
RECEITAS (INTRA-ORÇAMENTARIAS)(II)	494.050,00	494.050,00	561.522,42	113,66	1.077.941,08	218,18	-583.891,08
SUBTOTAL DAS RECEITAS(III)=(I+II)	1.220.350,00	1.220.350,00	767.687,72	62,91	2.502.548,51	205,07	-1.282.198,51
OPERAÇÕES DE CRÉDITO-REFINANCIAMENTO(IV)	-	-	-	-	-	-	-
Operações de Crédito Internas	-	-	-	-	-	-	-
Mobilidade	-	-	-	-	-	-	-
Contratual	-	-	-	-	-	-	-
Operações de Crédito Externas	-	-	-	-	-	-	-
Mobilidade	-	-	-	-	-	-	-
Contratual	-	-	-	-	-	-	-
SUBTOTAL COM REFINANCIAMENTO(V)=(III+IV)	1.220.350,00	1.220.350,00	767.687,72	62,91	2.502.548,51	205,07	-1.282.198,51
DÉFICIT(VI)	-	-	-	-	-	-	-
TOTAL(VII)=(V+VI)	1.220.350,00	1.220.350,00	767.687,72	62,91	2.502.548,51	205,07	-1.282.198,51
SALDOS DE EXERCÍCIOS ANTERIORES (UTILIZADOS PARA CRÉDITOS ADICIONAIS)	-	-	-	-	-	-	-
Superávit Financeiro	-	-	-	-	-	-	-
Reabertura de Créditos Adicionais	-	-	-	-	-	-	-

(Handwritten signatures and initials)

Fundo de Previdência de Catanduvas-PR
Relatório Resumido da Execução Orçamentária
Balanco Orçamentário
Orçamentos Fiscal e da Seguridade Social

Janeiro a Dezembro 2014/Bimestre Novembro-Dezembro

R\$ 1,00

DESPESAS	DOTAÇÃO INICIAL	CRÉDITOS ADICIONAIS	DOTAÇÃO ATUALIZADA (f)=(d+e)	DESPESAS EMPENHADAS				DESPESAS EXECUTADAS		SALDO (f)-(g+h)		
				No Bimestre		Até o Bimestre		LIQUIDADAS			RESCALDOS A PAGAR NÃO PROCESSADOS (h)	%
				Até o Bimestre	No Bimestre	Até o Bimestre	No Bimestre	Até o Bimestre (g)				
DESPESAS (EXCETO INTRA-ORÇAMENTÁRIAS)(VIII)	1.220.350,00	384.000,00	1.604.350,00	339.738,51	1.433.191,58	339.738,51	1.433.191,58	-	89,33	171.158,42		
DESPESAS CORRENTES	1.096.500,00	384.000,00	1.480.500,00	339.738,51	1.433.191,58	339.738,51	1.433.191,58	-	96,80	47.308,42		
PESSOAL E ENCARGOS SOCIAIS	808.500,00	280.000,00	1.088.500,00	267.030,24	1.072.760,13	267.030,24	1.072.760,13	-	98,55	15.739,87		
OUTRAS DESPESAS CORRENTES	288.000,00	104.000,00	392.000,00	72.708,27	360.431,45	72.708,27	360.431,45	-	91,95	31.568,55		
RESERVA DE CONTINGÊNCIA	123.850,00	-	123.850,00	-	-	-	-	-	-	123.850,00		
DESPESAS (INTRA-ORÇAMENTÁRIAS)(IX)	-	-	-	-	-	-	-	-	-	-		
SUBTOTAL DAS DESPESAS(X)=(VIII+IX)	1.220.350,00	384.000,00	1.604.350,00	339.738,51	1.433.191,58	339.738,51	1.433.191,58	-	89,33	171.158,42		
AMORTIZAÇÃO DA DÍVIDA/REFINANCIAMENTO(XI)	-	-	-	-	-	-	-	-	-	-		
Amortização da Dívida Interna	-	-	-	-	-	-	-	-	-	-		
Dívida Mobiliária	-	-	-	-	-	-	-	-	-	-		
Outras Dívidas	-	-	-	-	-	-	-	-	-	-		
Amortização da Dívida Externa	-	-	-	-	-	-	-	-	-	-		
Dívida Mobiliária	-	-	-	-	-	-	-	-	-	-		
Outras Dívidas	-	-	-	-	-	-	-	-	-	-		
SUBTOTAL C/REFINANCIAMENTO(XII)=(X+XI)	1.220.350,00	384.000,00	1.604.350,00	339.738,51	1.433.191,58	339.738,51	1.433.191,58	-	89,33	171.158,42		
SUPERÁVUL(XIII)	-	-	-	-	-	-	-	1.069.356,93	-	-	-	
TOTAL(XIV)=(XII+XIII)	1.220.350,00	384.000,00	1.604.350,00	339.738,51	1.433.191,58	339.738,51	2.502.548,51	155,99	-	-1.967.555,44		

Fonte: PRONIM RF - Responsabilidade Fiscal, 28/Jan/2015, 09h e 31m.

Nota: Durante o exercício, somente as despesas liquidadas são consideradas executadas. No encerramento do exercício, as despesas não liquidadas inscritas em restos a pagar não processados são também consideradas executadas. Dessa forma, para maior transparência, as despesas executadas estão segregadas em:

- a) Despesas liquidadas, consideradas aquelas em que houve a entrega do material ou serviço, nos termos do art. 63 da Lei 4.320/64;
- b) Despesas empenhadas mas não liquidadas, inscritas em Restos a Pagar não processados, consideradas liquidadas no encerramento do exercício, por força do art.35, inciso II da Lei 4.320/64.

CATANDUVAS - PREV

Supendente

Supendente

Supendente

Supendente

Edilson Malavski

Controlador Interno

Controlador Interno

Controlador Interno

STEVIO FARIA

Comsador CRC PR-05

Comsador CRC PR-05

Comsador CRC PR-05

Fundo de Previdência de Catanduvas - PR
Relatório Resumido de Execução Orçamentária
Demonstrativo da Execução das Despesas por Função/Subfunção
Orçamento Fiscal e da Seguridade Social
Janeiro a Dezembro 2014/Bimestre Novembro-Dezembro


RREO - ANEXO III(LRF, Art. 52, inciso II, alínea 'c')) R\$ 1,00


FUNÇÃO/SUBFUNÇÃO	Dotação Inicial	Dotação Atualizada	Despesas Empenhadas		Liquidadas		DESPESAS EXECUTADAS		Saldo Executar	
			No Bimestre	Até o Bimestre	No Bimestre	Até o Bimestre	Inscritas em Restos a Pagar Não Processados	%		%
DESPESAS EXECUTADAS INTRA-ORÇAMENTÁRIAS (I)	1.220.350,00	1.604.350,00	339.738,51	1.433.191,58	339.738,51	1.433.191,58	0,00	100,00	0,00	171.158,42
Previdência Social	1.096.500,00	1.480.500,00	339.738,51	1.433.191,58	339.738,51	1.433.191,58	0,00	100,00	96,80	47.308,42
Previdência do Regime Estatutário	1.096.500,00	1.480.500,00	339.738,51	1.433.191,58	339.738,51	1.433.191,58	0,00	100,00	0,00	123.850,00
Reserva de Contingência	123.850,00	123.850,00	0,00	0,00	0,00	0,00	0,00	0,00	0,00	123.850,00
Reserva de Contingência	123.850,00	123.850,00	0,00	0,00	0,00	0,00	0,00	0,00	0,00	0,00
DESPESAS INTRA-ORÇAMENTÁRIAS (II)	0,00	0,00	0,00	0,00	0,00	0,00	0,00	0,00	0,00	0,00
TOTAL (III)=(I+II)	1.220.350,00	1.604.350,00	339.738,51	1.433.191,58	339.738,51	1.433.191,58	0,00	100,00	89,33	171.158,42


FONTE: PRONIM RF - Responsabilidade Fiscal, 28/Jan/2015, 09h e 33m.

Nota: Durante o exercício, somente as despesas liquidadas são consideradas executadas. No encerramento do exercício, as despesas não liquidadas inscritas em pagar não processados são também consideradas executadas. Dessa forma, para maior transparência, as despesas executadas estão segregadas em:

- a) Despesas liquidadas, consideradas aquelas em que houve a entrega do material ou serviço, nos termos do art. 63 da Lei 4.320/64;
- b) Despesas empenhadas mas não liquidadas, inscritas em Regiões a Pagar não processados, consideradas liquidadas no encerramento do exercício, por força do art.35, inciso II da Lei 4.320/64.


MUNICÍPIO DE CATANDUVAS/SP
Ivete Gorelli de Catti de Oliveira
Responsável/Finanças
Portaria 001/2013


CATANDUVAS - PREV
Eliziane Blum da Silva
Superintendente
Decreto 029/2012


Edilson Malavski
Controlador Interno


PREFEITURA MUNICIPAL DE CATANDUVAS
SILVIO PARIAS
Controlador CRC PR-0510490-0

Fundo de Previdência de Catanduvas-PR
Relatório Resumido da Execução Orçamentária
Demonstrativo das Receitas e Despesas Previdenciárias do Regime Próprio de Previdência dos Servidores
Orgamento da Seguridade Social
Janeiro a Dezembro 2014/Bimestre Novembro-Dezembro

R\$ 1,00

RECEITAS	PREVISÃO INICIAL	PREVISÃO ATUALIZADA	RECEITAS REALIZADAS		
			No Bimestre	Até o Bimestre/ 2014	Até o Bimestre/ 2013
RECEITAS PREV. - RPPS (EXCETO INTRA-ORÇAMENTÁRIAS)(I)	726.300,00	726.300,00	206.165,30	1.424.607,43	736.439,08
RECEITAS CORRENTES	726.300,00	726.300,00	206.165,30	1.424.607,43	1.021.948,56
Receta de Contribuições dos Segurados	344.950,00	344.950,00	154.538,63	629.394,08	677.761,93
Pessoal Civil	344.950,00	344.950,00	154.538,63	629.394,08	677.761,93
Ativo	342.550,00	342.550,00	154.538,63	629.394,08	677.761,93
Inativo	1.200,00	1.200,00	-	-	-
Pensionista	1.200,00	1.200,00	-	-	-
Pessoal Militar	-	-	-	-	-
Ativo	-	-	-	-	-
Inativo	-	-	-	-	-
Pensionista	-	-	-	-	-
Outras Receitas de Contribuições	-	-	-	-	-
Receta Patrimonial	379.000,00	379.000,00	51.626,67	795.213,35	344.186,63
Receitas Imobiliárias	-	-	-	-	-
Receitas de Valores Mobiliários	379.000,00	379.000,00	51.626,67	795.213,35	344.186,63
Outras Receitas Patrimoniais	-	-	-	-	-
Receta de Serviços	-	-	-	-	-
Outras Receitas Correntes	2.350,00	2.350,00	-	-	-
Compensação Previdenciária do RGPS para o RPPS	-	-	-	-	-
Demais Receitas Correntes	2.350,00	2.350,00	-	-	-
RECEITAS DE CAPITAL	-	-	-	-	-
Alienação de Bens, Direitos e Ativos	-	-	-	-	-
Amortização de Empréstimos	-	-	-	-	-
Outras Receitas de Capital	-	-	-	-	-
(-) DEDUÇÕES DA RECEITA	494.050,00	494.050,00	561.522,42	1.077.941,08	1.285.509,48
RECEITAS PREVIDENCIÁRIAS - RPPS (INTRA-ORÇAMENTÁRIAS) (II)	-	-	-	-	-
TOTAL DAS RECEITAS PREVIDENCIÁRIAS - RPPS (III)=(I+II)	1.220.350,00	1.220.350,00	767.687,72	2.502.548,51	1.865.536,03

(Handwritten signatures and initials)

Fundo de Previdência de Catanduvas-PR
Relatório Resumido da Execução Orçamentária
Demonstrativo das Receitas e Despesas Previdenciárias do Regime Próprio de Previdência dos Servidores
Orçamento da Seguridade Social
Janeiro a Dezembro 2014/Bimestre Novembro-Dezembro

RRFO - Anexo IV (LRF, Art. 53, Inciso II)

R\$ 1,00

DESPESAS	DOTAÇÃO INICIAL	DOTAÇÃO ATUALIZADA	DESPESAS EXECUTADAS			
			Em 2014		Em 2013	
			LÍQUIDAS	Até o Bimestre	LÍQUIDAS	Até o Bimestre
DESPESAS PREVIDENCIÁRIAS-RPPS(EXCETO INTRA-ORÇAMENTÁRIAS) (IV)	1.096.500,00	1.480.500,00	339.738,51	1.433.191,58	1.086.005,22	-
ADMINISTRAÇÃO	-	-	-	-	-	-
Despesas Correntes	-	-	-	-	-	-
Despesas de Capital	-	-	-	-	-	-
PREVIDÊNCIA SOCIAL	1.096.500,00	1.480.500,00	339.738,51	1.433.191,58	1.086.005,22	-
Pessoal Civil	808.500,00	1.088.500,00	267.030,24	1.072.760,13	1.086.005,22	-
Aposentadorias	629.000,00	849.000,00	209.388,20	838.162,58	658.731,11	-
Pensões	179.500,00	239.500,00	57.642,04	234.597,55	180.830,32	-
Outros Benefícios Previdenciários	-	-	-	-	246.443,79	-
Pessoal Militar	-	-	-	-	-	-
Reformas	-	-	-	-	-	-
Pensões	-	-	-	-	-	-
Outros Benefícios Previdenciários	-	-	-	-	-	-
Outras Despesas Previdenciárias	288.000,00	392.000,00	72.708,27	360.431,45	-	-
Compensação Previdenciária do RPPS para o RGPS	-	-	-	-	-	-
Demais Despesas Previdenciárias	288.000,00	392.000,00	72.708,27	360.431,45	-	-
DESPESAS PREVIDENCIÁRIAS - RPPS (INTRA-ORÇAMENTÁRIAS) (V)	-	-	-	-	-	-
TOTAL DAS DESPESAS PREVIDENCIÁRIAS-RPPS (VI)=(IV+V)	1.096.500,00	1.480.500,00	339.738,51	1.433.191,58	1.086.005,22	-
RESULTADO PREVIDENCIÁRIO-RPPS (VII)=(III-VI)	123.850,00	-260.150,00	427.949,21	1.069.356,93	-	779.529,81

[Handwritten signature and initials]

RREO - Anexo IV (LRF, Art. 53, inciso II)

R\$ 1,00

APORTES DE RECURSOS PARA O REGIME PRÓPRIO DE PREVIDÊNCIA DO SERVIDOR	PREVISÃO INICIAL	PREVISÃO ATUALIZADA	RECEITAS REALIZADAS		
			No Bimestre	Até o Bimestre/ 2014	Até o Bimestre/ 2013
TOTAL DOS APORTES PARA O RPPS			-	-	-
Plano Financeiro			-	-	-
Recursos para Cobertura de Insuficiências Financeiras			-	-	-
Recursos para Formação de Reserva			-	-	-
Outros Aportes para o RPPS			-	-	-
Plano Previdenciário			-	-	-
Recursos para Cobertura de Déficit Financeiro			-	-	-
Recursos para Cobertura de Déficit Atuarial			-	-	-
Outros Aportes para o RPPS			-	-	-

RESERVA ORÇAMENTÁRIA DO RPPS

PREVISÃO ORÇAMENTÁRIA

VALOR	RESERVA ORÇAMENTÁRIA DO RPPS	PREVISÃO ORÇAMENTÁRIA	PERÍODO DE REFERÊNCIA	
			2014	2013
DO RPPS	BENS E DIREITOS DO RPPS	nov/14		
CAIXA			1.477,41	593,70
BANCOS CONTA MOVIMENTO			7.112.364,37	5.934.701,24
INVESTIMENTOS			1.240.847,25	1.240.847,25
OUTROS BENS E DIREITOS				

[Handwritten signatures and initials]

Fundo de Previdência de Catanduvas-PR
 Relatório Resumido da Execução Orçamentária
 Demonstrativo das Receitas e Despesas Previdenciárias do Regime Próprio de Previdência dos Servidores
 Orçamento da Seguridade Social
 Janeiro a Dezembro 2014/Bimestre Novembro-Dezembro

R\$ 1,00

RECEITAS INTRA-ORÇAMENTÁRIAS - RPPS	PREVISÃO INICIAL	PREVISÃO ATUALIZADA	RECEITAS REALIZADAS		
			No Bimestre	Até o Bimestre/ 2014	Até o Bimestre/ 2013
RECEITAS CORRENTES (VIII)	494.050,00	494.050,00	561.522,42	1.077.941,08	1.129.095,95
Receita de Contribuições	494.050,00	494.050,00	561.522,42	1.077.941,08	1.129.095,95
Patronal	494.050,00	494.050,00	154.538,63	629.394,08	683.650,39
Pessoal Civil	494.050,00	494.050,00	154.538,63	629.394,08	683.650,39
Ativo	494.050,00	494.050,00	154.538,63	629.394,08	683.650,39
Inativo	-	-	-	-	-
Pensionista	-	-	-	-	-
Pessoal Militar	-	-	-	-	-
Ativo	-	-	-	-	-
Inativo	-	-	-	-	-
Pensionista	-	-	-	-	-
Para Cobertura de Deficit Atuarial	-	-	406.983,79	406.983,79	225.632,66
Em Regime de Débitos e Parcelamentos	-	-	-	41.563,21	219.812,90
Receita Patrimonial	-	-	-	-	-
Receita de Serviços	-	-	-	-	-
Outras Receitas Correntes	-	-	-	-	-
RECEITAS DE CAPITAL (IX)	-	-	-	-	-
Alienação de Bens	-	-	-	-	-
Amortização de Empréstimos	-	-	-	-	-
Outras Receitas de Capital	-	-	-	-	-
DEDUÇÕES DA RECEITA (X)	-	-	-	-	-
TOTAL DAS RECEITAS PREVIDENCIÁRIAS INTRA-ORÇAMENTÁRIAS (XI)=(VIII+(IX-X))	494.050,00	494.050,00	561.522,42	1.077.941,08	1.129.095,95






Fundo de Previdência de Catanduvas-PR
Relatório Resumido da Execução Orçamentária
Demonstrativo das Receitas e Despesas Previdenciárias do Regime Próprio de Previdência dos Servidores
Orçamento da Seguridade Social
Janeiro a Dezembro 2014/Bimestre Novembro-Dezembro

RREO - Anexo IV (LRF, Art. 53, inciso II)

R\$ 1,00


	DOTAÇÃO INICIAL	DOTAÇÃO ATUALIZADA	Em 2014		Em 2013	
			DESPESAS EXECUTADAS		DESPESAS EXECUTADAS	
			LIQUIDADAS	INSCRITAS EM RESTOS A PAGAR NÃO PROCESSADOS	LIQUIDADAS	INSCRITAS EM RESTOS A PAGAR NÃO PROCESSADOS
			No Bimestre	Até o Bimestre		Até o Bimestre
ADMINISTRAÇÃO			-	-	-	-
Despesas Correntes			-	-	-	-
Despesas de Capital			-	-	-	-
TOTAL DAS DESPESAS PREVIDENCIÁRIAS INTRA-ORÇAMENTÁRIAS (XIII)=(XII)			-	-	-	-


FONTE: PRONIM RF - Responsabilidade Fiscal, 28/Jan/2015, 09h e 37m.


Nota: Durante o exercício, somente as despesas liquidadas são consideradas executadas. No encerramento do exercício, as despesas não liquidadas inscritas em restos a pagar não processados são também consideradas executadas. Dessa forma, para maior transparência, as despesas executadas estão segregadas em:


a) Despesas liquidadas, consideradas aquelas em que houve a entrega do material ou serviço nos termos do art. 65 da Lei 4.320/64;

b) Despesas empenhadas mas não liquidadas, inscritas em Restos a Pagar não processados, consideradas liquidadas no encerramento do exercício, por força do art. 35, inciso II da Lei 4.320/64.


Portaria nº 001/2013
 Responsável/Finanças
Ivete Gorell de Carli de Oliveira
 MUNICÍPIO DE CATANDUVAS-PR


CATANDUVAS-PR
Eliziane Blum da Silva
 Superintendente
 Decreto 029/2012


Edilson Malavski
 Controlador Interno


PREFEITURA DE CATANDUVAS-PR
SÍVIO FARIAS
 Controlador CRC PR-051049/O-0