

Prefeitura Municipal de Catanduvas-PR
Relatório Resumido da Execução Orçamentária
Balço Orçamentário
Orçamentos Fiscal e da Seguridade Social
Janeiro a Fevereiro 2014/Bimestre Janeiro-Fevereiro

RREO - ANEXO I(LRF, Art.52, inciso I, alíneas "a" e "b" do inciso II e §1º)
R\$ 1,00

RECEITAS	PREVISÃO INICIAL	PREVISÃO ATUALIZADA (a)	RECEITAS REALIZADAS				SALDO A REALIZAR (a-c)
			No Bimestre (b)	% (b/a)	Até o Bimestre (c)	% (c/a)	
RECEITAS (EXCETO INTRA-ORÇAMENTÁRIAS)(1)	22.311.300,00	22.311.300,00	4.310.301,19	19,32	4.310.301,19	19,32	18.000.998,81
RECEITAS CORRENTES	19.761.300,00	19.761.300,00	3.814.263,78	19,30	3.814.263,78	19,30	15.947.036,22
RECEITA TRIBUTÁRIA	1.547.770,00	1.547.770,00	191.045,27	12,34	191.045,27	12,34	1.356.724,73
IMPOSTOS	1.377.060,00	1.377.060,00	149.986,37	10,89	149.986,37	10,89	1.227.073,63
TAXAS	160.010,00	160.010,00	41.058,90	25,66	41.058,90	25,66	118.951,10
CONTRIBUIÇÃO DE MELHORIA	10.700,00	10.700,00	-	-	-	-	10.700,00
RECEITAS DE CONTRIBUIÇÕES	623.650,00	623.650,00	46.980,54	7,53	46.980,54	7,53	576.669,46
CONTRIBUIÇÕES SOCIAIS	344.950,00	344.950,00	-	-	-	-	344.950,00
CONTRIBUIÇÃO PARA O CUSTEIO DO SERVIÇO DE ILUMINAÇÃO	278.700,00	278.700,00	46.980,54	16,86	46.980,54	16,86	231.719,46
RECEITA PATRIMONIAL	432.600,00	432.600,00	48.119,12	11,12	48.119,12	11,12	384.480,88
RECEITAS DE VALORES MOBILIÁRIOS	432.600,00	432.600,00	48.119,12	11,12	48.119,12	11,12	384.480,88
RECEITA DE SERVIÇOS	42.850,00	42.850,00	-	-	-	-	42.850,00
TRANSFERÊNCIAS CORRENTES	16.858.530,00	16.858.530,00	3.521.934,22	20,89	3.521.934,22	20,89	13.336.595,78
TRANSFERÊNCIAS INTERGOVERNAMENTAIS	16.688.280,00	16.688.280,00	3.504.735,04	21,00	3.504.735,04	21,00	13.183.544,96
TRANSFERÊNCIAS DE PESSOAS	4.150,00	4.150,00	-	-	-	-	4.150,00
TRANSFERÊNCIAS DE CONVÊNIOS	166.100,00	166.100,00	17.199,18	10,35	17.199,18	10,35	148.900,82
OUTRAS RECEITAS CORRENTES	255.900,00	255.900,00	6.184,63	2,42	6.184,63	2,42	249.715,37
MULTAS E JUROS DE MORA	148.400,00	148.400,00	2.217,11	1,49	2.217,11	1,49	146.182,89
INDENIZAÇÕES E RESTITUIÇÕES	19.050,00	19.050,00	25,00	0,13	25,00	0,13	19.025,00
RECEITA DA DIVALTA	77.750,00	77.750,00	3.373,42	4,34	3.373,42	4,34	74.376,58
RECEITAS DIVERSAS	10.700,00	10.700,00	569,10	5,32	569,10	5,32	10.130,90
RECEITAS DE CAPITAL	2.550.000,00	2.550.000,00	496.037,41	19,45	496.037,41	19,45	2.053.962,59
OPERAÇÕES DE CRÉDITO	1.400.000,00	1.400.000,00	-	-	-	-	1.400.000,00
OPERAÇÕES DE CRÉDITO INTERNAS	1.400.000,00	1.400.000,00	-	-	-	-	1.400.000,00
ALIENAÇÃO DE BENS	-	-	-	-	-	-	-

(Handwritten signatures and initials)

Prefeitura Municipal de Catanduvás-PR
 Relatório Resumido da Execução Orçamentária
 Balanço Orçamentário
 Orçamentos Fiscal e da Seguridade Social
 Janeiro a Fevereiro 2014/Bimestre Janeiro-Fevereiro

R\$ 1,00

RECEITAS	PREVISÃO INICIAL	PREVISÃO ATUALIZADA (a)	RECEITAS REALIZADAS				SALDO A REALIZAR (a-c)
			No Bimestre (b)	% (b/a)	Até o Bimestre (c)	% (c/a)	
TRANSFERÊNCIAS DE CAPITAL	1.150.000,00	1.150.000,00	496.037,41	43,13	496.037,41	43,13	653.962,59
TRANSFERÊNCIAS DE CONVÊNIOS	1.150.000,00	1.150.000,00	496.037,41	43,13	496.037,41	43,13	653.962,59
RECEITAS (INTRA-ORÇAMENTÁRIAS)(II)	494.050,00	494.050,00	-	-	-	-	494.050,00
SUBTOTAL DAS RECEITAS(III) =(I+II)	22.805.350,00	22.805.350,00	4.310.301,19	18,90	4.310.301,19	18,90	18.495.048,81
OPERAÇÕES DE CRÉDITO-REFINANCIAMENTO(V)	-	-	-	-	-	-	-
Operações de Crédito Internas	-	-	-	-	-	-	-
Mobilização	-	-	-	-	-	-	-
Contratual	-	-	-	-	-	-	-
Operações de Crédito Externas	-	-	-	-	-	-	-
Mobilização	-	-	-	-	-	-	-
Contratual	-	-	-	-	-	-	-
SUBTOTAL COM REFINANCIAMENTO(Y) =(III+V)	22.805.350,00	22.805.350,00	4.310.301,19	18,90	4.310.301,19	18,90	18.495.048,81
DÉFICIT(VI)	-	-	-	-	-	-	-
TOTAL(VII)=(V+VI)	22.805.350,00	22.805.350,00	4.310.301,19	18,90	4.310.301,19	18,90	18.495.048,81
SALDOS DE EXERCÍCIOS ANTERIORES (UTILIZADOS PARA CRÉDITOS ADICIONAIS)	-	-	-	-	-	-	-
Superávit Financeiro	-	-	-	-	-	-	-
Reabertura de Créditos Adicionais	-	-	-	-	-	-	-

Prefeitura Municipal de Catanduvas-PR
Relatório Resumido da Execução Orçamentária
Balanco Orçamentário
Orçamentos Fiscal e da Seguridade Social
Janeiro a Fevereiro 2014/Bimestre Janeiro-Fevereiro

RREO - ANEXO (LRF, Art.52, Inciso I, alíneas "a" e "b" do inciso II e §1º) R\$ 1,00

DESPESAS	DOTAÇÃO INICIAL (d)	CREDITOS ADICIONAIS (e)	DOTAÇÃO ATUALIZADA (f)=(d+e)	DESPESAS EMPENHADAS		DESPESAS LIQUIDADAS		SALDO A LIQUIDAR (f-g)	
				No Bimestre	Até o Bimestre	No Bimestre	Até o Bimestre (g)		
									% (g/f)
DESPESAS EXCETO INTRA-ORÇAMENTARIAS(VIII)	22.025.930,00	1.227.361,39	23.253.291,39	2.440.911,76	2.440.911,76	2.088.300,81	2.088.300,81	8,98	21.164.990,58
DESPESAS CORRENTES	17.092.282,00	-781,24	17.091.500,76	2.321.986,74	2.321.986,74	1.969.375,79	1.969.375,79	11,52	15.122.124,97
PESSOAL E ENCARGOS SOCIAIS	8.473.600,00	27.300,00	8.500.900,00	1.210.210,56	1.210.210,56	1.205.958,37	1.205.958,37	14,19	7.294.941,63
JUROS E ENCARGOS DA DÍVIDA	21.500,00	-	21.500,00	8.652,61	8.652,61	8.652,61	8.652,61	40,24	12.847,39
OUTRAS DESPESAS CORRENTES	8.597.182,00	-28.081,24	8.569.100,76	1.103.123,57	1.103.123,57	754.764,81	754.764,81	8,81	7.814.335,95
DESPESAS DE CAPITAL	4.259.798,00	1.228.142,63	5.487.940,63	118.925,02	118.925,02	118.925,02	118.925,02	2,17	5.369.015,61
INVESTIMENTOS	3.621.798,00	1.372.292,64	4.994.090,64	11.868,00	11.868,00	11.868,00	11.868,00	0,24	4.982.222,64
AMORTIZAÇÃO DA DÍVIDA / REFINANCIAMENTO DA DÍVIDA	638.000,00	-144.150,01	493.849,99	107.057,02	107.057,02	107.057,02	107.057,02	21,68	386.792,97
RESERVA DE CONTINGÊNCIA	673.850,00	-	673.850,00	-	-	-	-	-	673.850,00
DESPESAS (INTRA-ORÇAMENTARIAS)(XI)	779.420,00	2.700,00	782.120,00	85.498,20	85.498,20	85.498,20	85.498,20	10,93	696.621,80
SUBTOTAL DAS DESPESAS(XI)(VIII+XI)	22.805.350,00	1.230.061,39	24.035.411,39	2.526.409,96	2.526.409,96	2.173.799,01	2.173.799,01	9,04	21.861.612,38
AMORTIZAÇÃO DA DÍVIDA/REFINANCIAMENTO(KI)	-	-	-	-	-	-	-	-	-
Amortização da Dívida Interna	-	-	-	-	-	-	-	-	-
Dívida Mobiliária	-	-	-	-	-	-	-	-	-
Outras Dívidas	-	-	-	-	-	-	-	-	-
Amortização da Dívida Externa	-	-	-	-	-	-	-	-	-
Dívida Mobiliária	-	-	-	-	-	-	-	-	-
Outras Dívidas	-	-	-	-	-	-	-	-	-
SUBTOTAL C/ REFINANCIAMENTO(KII)=(X+KI)	22.805.350,00	1.230.061,39	24.035.411,39	2.526.409,96	2.526.409,96	2.173.799,01	2.173.799,01	9,04	21.861.612,38
SUPERÁVIT(XIII)	-	-	-	-	-	-	-	-	-
TOTAL(XIV)=(XI+XIII)	22.805.350,00	1.230.061,39	24.035.411,39	2.526.409,96	2.526.409,96	2.173.799,01	2.173.799,01	17,93	21.861.612,38

[Handwritten signature and initials]

Prefeitura Municipal de Catanduvas-PR
Relatório Resumido da Execução Orçamentária
Balanco Orçamentário
Orçamentos Fiscal e da Seguridade Social
Janeiro a Fevereiro 2014/Bimestre Janeiro-Fevereiro

RREO - ANEXO I(LRF, Art.52, inciso 1, alíneas "a" e "b" do inciso II e §1º)

R\$ 1,00

RECEITAS INTRA-ORÇAMENTÁRIAS	PREVISÃO INICIAL	PREVISÃO ATUALIZADA (e)	RECEITAS REALIZADAS				SALDO A REALIZAR (a-c)
			No Bimestre (b)	% (b/a)	Até o Bimestre (c)	% (c/a)	
RECEITAS CORRENTES INTRAORÇAMENTÁRIAS	494.050,00	494.050,00	-	-	-	-	494.050,00
RECEITAS DE CONTRIBUIÇÕES	494.050,00	494.050,00	-	-	-	-	494.050,00
CONTRIBUIÇÕES SOCIAIS	494.050,00	494.050,00	-	-	-	-	494.050,00
TOTAL	494.050,00	494.050,00	-	-	-	-	494.050,00

DESPESAS INTRA-ORÇAMENTÁRIAS	DOTAÇÃO INICIAL (e)	CREDITOS ADICIONAIS (e)	DOTAÇÃO ATUALIZADA (f)=(d+e)	DESPESAS EMPENHADAS				DESPESAS LIQUIDADAS		SALDO A LIQUIDAR (i-j)
				No Bimestre (g)	Até o Bimestre (h)	No Bimestre (i)	Até o Bimestre (j)	% (j/f)		
DESPESAS CORRENTES	779.420,00	2.700,00	782.120,00	85.498,20	85.498,20	85.498,20	85.498,20	10,93	696.621,80	
PESSOAL E ENCARGOS SOCIAIS	579.420,00	2.700,00	582.120,00	85.498,20	85.498,20	85.498,20	85.498,20	14,69	496.621,80	
OUTRAS DESPESAS CORRENTES	200.000,00	-	200.000,00	-	-	-	-	-	200.000,00	
TOTAL	779.420,00	2.700,00	782.120,00	85.498,20	85.498,20	85.498,20	85.498,20	10,93	696.621,80	

Fonte: PRONIM RF - Responsabilidade Fiscal, 28/Mar/2014, 16h e 59m.

Silvio Farias
Contador

Noemi Schmidt de Moura
Prefeita

PREFEITURA MUNICIPAL DE CATANDUVAS
SILVIO FARIAS
Contador CRC PR-05104990-0

Noemi Schmidt de Moura
Prefeita

MUNICÍPIO DE CATANDUVAS/PR
Ivete Goreti de Carli de Oliveira
Responsável/Finanças
Portaria 001/2013

Edilson Malavski
Controlador Interno

Demonstrativo da Execução das Despesas por Função/Subfunção

Orçamento Fiscal e da Seguridade Social

Janeiro a Fevereiro 2014/Bimestre Janeiro-Fevereiro

RREO - ANEXO II (LRF, Art. 52, inciso II, alínea 'c')

R\$ 1,00

FUNÇÃO/SUBFUNÇÃO	Dotação Inicial	Dotação Atualizada (a)	Despesas Empenhadas		Despesas Liquidadas		%	%	Saldo (a-b)
			No Bimestre	Até o Bimestre	No Bimestre	Até o Bimestre			
DESPESAS(EXCETO INTRA-ORÇAMENTÁRIAS)(I)	22.025.930,00	23.253.291,39	2.440.911,76	2.440.911,76	2.088.300,81	2.088.300,81	100,00	8,98	21.164.990,58
Legislativa	575.350,00	575.350,00	0,00	0,00	0,00	0,00	0,00	0,00	575.350,00
Ação Legislativa	575.350,00	575.350,00	0,00	0,00	0,00	0,00	0,00	0,00	575.350,00
Administração	4.425.010,00	4.320.810,00	433.840,28	433.840,28	383.537,90	383.537,90	18,37	8,88	3.937.272,10
Planejamento e Orçamento	155.200,00	155.200,00	37.281,04	37.281,04	37.281,04	37.281,04	1,79	24,02	117.918,96
Administração Geral	3.851.750,00	3.752.550,00	325.141,23	325.141,23	274.838,85	274.838,85	13,16	7,32	3.477.711,15
Administração Financeira	373.760,00	368.760,00	64.248,29	64.248,29	64.248,29	64.248,29	3,08	17,42	304.511,71
Controle Interno	44.300,00	44.300,00	7.169,72	7.169,72	7.169,72	7.169,72	0,34	16,18	37.130,28
Assistência Social	971.814,00	1.478.557,72	122.214,54	122.214,54	114.732,17	114.732,17	5,49	7,76	1.363.825,55
Administração Geral	266.630,00	326.630,00	50.539,64	50.539,64	50.539,64	50.539,64	2,42	15,47	276.090,36
Assistência ao Idoso	28.020,00	28.020,00	178,33	178,33	178,33	178,33	0,01	0,64	27.841,67
Assistência ao Portador de Deficiência	29.000,00	29.000,00	0,00	0,00	0,00	0,00	0,00	0,00	29.000,00
Assistência à Criança e ao Adolescente	163.104,00	163.104,00	14.180,55	14.180,55	13.465,20	13.465,20	0,64	8,26	149.638,80
Assistência Comunitária	485.060,00	931.803,72	57.316,02	57.316,02	50.549,00	50.549,00	2,42	5,42	881.254,72
Previdência Social	1.096.500,00	1.096.500,00	0,00	0,00	0,00	0,00	0,00	0,00	1.096.500,00
Previdência do Regime Estatutário	1.096.500,00	1.096.500,00	0,00	0,00	0,00	0,00	0,00	0,00	1.096.500,00
Saúde	3.457.706,00	3.705.216,31	528.700,47	528.700,47	465.033,94	465.033,94	22,27	12,55	3.240.182,37
Atenção Básica	3.397.416,00	3.639.926,31	522.063,39	522.063,39	458.470,84	458.470,84	21,95	12,60	3.181.455,47
Vigilância Sanitária	24.100,00	24.100,00	0,00	0,00	0,00	0,00	0,00	0,00	24.100,00
Vigilância Epidemiológica	36.190,00	41.190,00	6.637,08	6.637,08	6.563,10	6.563,10	0,31	15,93	34.626,90
Trabalho	26.480,00	26.480,00	0,00	0,00	0,00	0,00	0,00	0,00	26.480,00
Fomento ao Trabalho	26.480,00	26.480,00	0,00	0,00	0,00	0,00	0,00	0,00	26.480,00
Educação	4.655.040,00	4.655.040,00	637.117,79	637.117,79	580.291,58	580.291,58	27,79	12,47	4.074.748,42
Alimentação e Nutrição	293.040,00	293.040,00	32.448,16	32.448,16	32.448,16	32.448,16	1,55	11,07	260.591,84
Ensino Fundamental	3.506.360,00	3.506.360,00	525.456,91	525.456,91	468.877,30	468.877,30	22,45	13,37	3.037.482,70
Ensino Médio	12.010,00	12.010,00	0,00	0,00	0,00	0,00	0,00	0,00	12.010,00
Educação Infantil	776.300,00	776.300,00	72.420,42	72.420,42	72.198,48	72.198,48	3,46	9,30	704.101,52

Demonstrativo da Execução das Despesas por Função/Subfunção

Orçamento Fiscal e da Seguridade Social

Janeiro a Fevereiro 2014/Bimestre Janeiro-Fevereiro

RREO - ANEXO III(LRF, Art. 52, inciso II, alínea 'c')

R\$ 1,00

FUNÇÃO/SUBFUNÇÃO	Dotação Inicial	Dotação Atualizada (a)	Despesas Empenhadas		Despesas Liquidadas		%	%	Saldo (a-b)
			No Bimestre	Até o Bimestre	No Bimestre	Até o Bimestre			
Educação de Jovens e Adultos	57.260,00	57.260,00	6.792,30	6.792,30	6.767,64	6.767,64	0,32	11,82	50.492,36
Educação Especial	10.070,00	10.070,00	0,00	0,00	0,00	0,00	0,00	0,00	10.070,00
Cultura	254.650,00	490.870,90	48.292,82	48.292,82	44.884,95	44.884,95	2,15	9,14	445.985,95
Difusão Cultural	254.650,00	490.870,90	48.292,82	48.292,82	44.884,95	44.884,95	2,15	9,14	445.985,95
Urbanismo	2.402.870,00	2.743.356,47	153.959,12	153.959,12	131.774,65	131.774,65	6,31	4,80	2.611.581,82
Infra-Estrutura Urbana	642.450,00	1.017.450,00	0,00	0,00	0,00	0,00	0,00	0,00	1.017.450,00
Serviços Urbanos	1.760.420,00	1.725.906,47	153.959,12	153.959,12	131.774,65	131.774,65	6,31	7,64	1.594.131,82
Habitação	20.750,00	20.750,00	0,00	0,00	0,00	0,00	0,00	0,00	20.750,00
Habitação Urbana	20.750,00	20.750,00	0,00	0,00	0,00	0,00	0,00	0,00	20.750,00
Saneamento	1.000,00	1.000,00	0,00	0,00	0,00	0,00	0,00	0,00	1.000,00
Saneamento Básico Urbano	1.000,00	1.000,00	0,00	0,00	0,00	0,00	0,00	0,00	1.000,00
Gestão Ambiental	31.200,00	31.200,00	0,00	0,00	0,00	0,00	0,00	0,00	31.200,00
Preservação e Conservação Ambiental	31.200,00	31.200,00	0,00	0,00	0,00	0,00	0,00	0,00	31.200,00
Agricultura	684.850,00	831.100,00	85.636,90	85.636,90	39.392,71	39.392,71	1,89	4,74	791.707,29
Extensão Rural	684.850,00	831.100,00	85.636,90	85.636,90	39.392,71	39.392,71	1,89	4,74	791.707,29
Indústria	76.860,00	76.860,00	0,00	0,00	0,00	0,00	0,00	0,00	76.860,00
Promoção Industrial	76.860,00	76.860,00	0,00	0,00	0,00	0,00	0,00	0,00	76.860,00
Comércio e Serviços	4.970,00	4.970,00	0,00	0,00	0,00	0,00	0,00	0,00	4.970,00
Promoção Comercial	4.970,00	4.970,00	0,00	0,00	0,00	0,00	0,00	0,00	4.970,00
Transporte	1.492.960,00	1.492.960,00	252.360,55	252.360,55	165.911,64	165.911,64	7,94	11,11	1.327.048,36
Transporte Rodoviário	1.492.960,00	1.492.960,00	252.360,55	252.360,55	165.911,64	165.911,64	7,94	11,11	1.327.048,36
Desporto e Lazer	222.970,00	222.970,00	8.308,44	8.308,44	8.260,42	8.260,42	0,40	3,70	214.709,58
Desporto Comunitário	222.970,00	222.970,00	8.308,44	8.308,44	8.260,42	8.260,42	0,40	3,70	214.709,58
Encargos Especiais	951.100,00	805.449,99	170.480,85	170.480,85	154.480,85	154.480,85	7,40	19,18	650.969,14
Serviço da Dívida Interna	659.500,00	515.349,99	115.709,63	115.709,63	115.709,63	115.709,63	5,54	22,45	399.640,36
Outros Encargos Especiais	291.600,00	290.100,00	54.771,22	54.771,22	38.771,22	38.771,22	1,86	13,36	251.328,78
Reserva de Contingência	673.850,00	673.850,00	0,00	0,00	0,00	0,00	0,00	0,00	673.850,00

Prefeitura Municipal de Catanduvas - PR

Relatório Resumido de Execução Orçamentária

Demonstrativo da Execução das Despesas por Função/Subfunção

Orçamento Fiscal e da Seguridade Social

Janeiro a Fevereiro 2014/Bimestre Janeiro-Fevereiro

RREO - ANEXO II(LRF, Art. 52, inciso II, alínea 'c')

FUNÇÃO/SUBFUNÇÃO	Dotação Inicial	Dotação Atualizada (a)	Despesas Empenhadas		Despesas Liquidadas				Saldo (a-b)
			No Bimestre	Até o Bimestre	No Bimestre	Até o Bimestre	%	%	
Reserva de Contingência	673.850,00	673.850,00	0,00	0,00	0,00	0,00	0,00	673.850,00	
DESPESAS INTRA-ORÇAMENTÁRIAS (II)	779.420,00	782.120,00	85.498,20	85.498,20	85.498,20	85.498,20	10,93	696.621,80	
TOTAL (II)=(I+II)	22.805.350,00	24.035.411,39	2.526.409,96	2.526.409,96	2.173.799,01	2.173.799,01	100,00	21.861.612,38	

R\$ 1,00

[Handwritten signatures and initials]

Prefeitura Municipal de Catanduvas - PR
Relatório Resumido de Execução Orçamentária
Demonstrativo da Execução das Despesas por Função/Subfunção
Orçamento Fiscal e da Seguridade Social
Janeiro a Fevereiro 2014/Bimestre Janeiro-Fevereiro

RREO - ANEXO III(LRF, Art. 52, inciso II, alínea 'c')) R\$ 1,00

FUNÇÃO/SUBFUNÇÃO	Dotação Inicial	Dotação Atualizada (a)	Despesas Empenhadas				Despesas Liquidadas				Saldo (a-b)	
			No Bimestre		Até o Bimestre		No Bimestre		Até o Bimestre			
DESPESAS(INTRA-ORÇAMENTÁRIAS)												
Legislativa	779.420,00	782.120,00	85.498,20	85.498,20	85.498,20	85.498,20	85.498,20	3,78	10,93	696.621,80		
Ação Legislativa	14.000,00	14.000,00	0,00	0,00	0,00	0,00	0,00	0,00	0,00	14.000,00		
Administração	14.000,00	14.000,00	0,00	0,00	0,00	0,00	0,00	0,00	0,00	14.000,00		
Planejamento e Orçamento	64.420,00	65.620,00	12.624,27	12.624,27	12.624,27	12.624,27	0,58	19,24	52.995,73			
Administração Geral	120,00	1.320,00	159,28	159,28	159,28	159,28	0,01	12,07	1.160,72			
Administração Financeira	45.300,00	45.300,00	9.673,09	9.673,09	9.673,09	9.673,09	0,45	21,35	35.626,91			
Controle Interno	10.800,00	10.800,00	2.115,90	2.115,90	2.115,90	2.115,90	0,10	19,59	8.684,10			
Assistência Social	8.200,00	8.200,00	676,00	676,00	676,00	676,00	0,03	8,24	7.524,00			
Administração Geral	30.650,00	30.650,00	3.881,98	3.881,98	3.881,98	3.881,98	0,18	12,67	26.768,02			
Assistência à Criança e ao Adolescente	27.000,00	27.000,00	1.996,30	1.996,30	1.996,30	1.996,30	0,09	7,39	25.003,70			
Assistência Comunitária	1.000,00	1.000,00	0,00	0,00	0,00	0,00	0,00	0,00	1.000,00			
Saúde	2.650,00	2.650,00	1.885,68	1.885,68	1.885,68	1.885,68	0,09	71,16	764,32			
Atenção Básica	84.650,00	84.650,00	16.750,27	16.750,27	16.750,27	16.750,27	0,77	19,79	67.899,73			
Vigilância Epidemiológica	82.100,00	82.100,00	16.750,27	16.750,27	16.750,27	16.750,27	0,77	20,40	65.349,73			
Educação	2.550,00	2.550,00	0,00	0,00	0,00	0,00	0,00	0,00	2.550,00			
Alimentação e Nutrição	340.600,00	340.600,00	44.497,32	44.497,32	44.497,32	44.497,32	2,05	13,06	296.102,68			
E ensino Fundamental	2.400,00	2.400,00	405,78	405,78	405,78	405,78	0,02	16,91	1.994,22			
Educação Infantil	285.400,00	285.400,00	36.841,91	36.841,91	36.841,91	36.841,91	1,69	12,91	248.558,09			
Educação Especial	51.600,00	51.600,00	7.249,63	7.249,63	7.249,63	7.249,63	0,33	14,05	44.350,37			
Cultura	1.200,00	1.200,00	0,00	0,00	0,00	0,00	0,00	0,00	1.200,00			
Difusão Cultural	1.500,00	1.500,00	734,48	734,48	734,48	734,48	0,03	48,97	765,52			
Urbanismo	1.500,00	1.500,00	734,48	734,48	734,48	734,48	0,03	48,97	765,52			
Serviços Urbanos	12.000,00	12.000,00	1.714,74	1.714,74	1.714,74	1.714,74	0,08	14,29	10.285,26			
Agricultura	12.000,00	12.000,00	1.714,74	1.714,74	1.714,74	1.714,74	0,08	14,29	10.285,26			
Extensão Rural	10.050,00	10.050,00	1.012,58	1.012,58	1.012,58	1.012,58	0,05	10,08	9.037,42			
Transporte	10.050,00	10.050,00	1.012,58	1.012,58	1.012,58	1.012,58	0,05	10,08	9.037,42			
	19.200,00	19.200,00	3.762,48	3.762,48	3.762,48	3.762,48	0,17	19,60	15.437,52			

(Handwritten signatures and initials)

Demonstrativo da Execução das Despesas por Função/Subfunção

Orçamento Fiscal e da Seguridade Social

Janeiro a Fevereiro 2014/Bimestre Janeiro-Fevereiro

RREO - ANEXO II(LRF, Art. 52, inciso II, alínea 'c')

FUNÇÃO/SUBFUNÇÃO	Dotação Inicial	Dotação Atualizada (a)	Despesas Empenhadas		Despesas Liquidadas		%		Saldo (a-b)
			No Bimestre	Até o Bimestre	No Bimestre	Até o Bimestre (b)	(b/Total b)	(b/a)	
Transporte Rodoviário	19.200,00	19.200,00	3.762,48	3.762,48	3.762,48	3.762,48	0,17	19,60	15.437,52
Desporto e Lazer	850,00	2.350,00	520,08	520,08	520,08	520,08	0,02	22,13	1.829,92
Desporto Comunitário	850,00	2.350,00	520,08	520,08	520,08	520,08	0,02	22,13	1.829,92
Encargos Especiais	201.500,00	201.500,00	0,00	0,00	0,00	0,00	0,00	0,00	201.500,00
Outros Encargos Especiais	201.500,00	201.500,00	0,00	0,00	0,00	0,00	0,00	0,00	201.500,00
TOTAL	779.420,00	782.120,00	85.498,20	85.498,20	85.498,20	85.498,20	3,78	10,93	696.621,80

FONTE: PRONIM RF - Responsabilidade Fiscal, 28/Mar/2014, 17h e 00m.

Silvio Farias
Contador
PREFEITURA MUNICIPAL DE CATANDUVAS
SILVIO FARIAS
Contador CRC PR-051049/O-0

Noemi Schmidt de Moura
Prefeita
Noemi Schmidt de Moura
Prefeita

MUNICÍPIO DE CATANDUVAS/PR
Ivete Goretti de Conti de Oliveira
Responsável/Finanças
Portaria 001/2013

Edilson Malavski
Controlador Interno

Prefeitura Municipal de Catanduvas - PR
Relatório Resumido da Execução Orçamentária
Demonstrativo da Receita Corrente Líquida
Orçamentos Fiscal e da Seguridade Social
Marco/2013 a Fevereiro/2014

RREO - ANEXO III(LRF, Art.53, inciso I)

R\$ 1,00

ESPECIFICAÇÃO	EVOLUÇÃO DA RECEITA REALIZADA NOS ÚLTIMOS 12 MESES												Total (últimos 12 Meses)	Previsão Atualizada 2014
	Março/2013	Abril/2013	Maió/2013	Junho/2013	Julho/2013	Agosto/2013	Setembro/2013	Outubro/2013	Novembro/2013	Dezembro/2013	Janeiro/2014	Fevereiro/2014		
RECEITAS CORRENTES (I)	1.493.773,87	1.262.589,83	1.799.389,90	1.619.984,64	1.570.828,41	1.638.943,39	1.689.447,19	1.673.271,62	1.812.185,07	2.425.316,08	2.207.743,30	2.268.956,25	21.462.426,55	22.774.194,95
RECEITA TRIBUTÁRIA	154.847,13	118.532,07	136.836,46	95.492,70	102.413,39	124.100,37	124.100,37	118.532,07	136.836,46	95.492,70	102.413,39	121.892,81	1.448.394,45	1.547.770,00
Outras Receitas Tributárias	102.838,06	182.489,00	122.638,32	117.161,68	69.152,46	121.892,81	124.100,37	117.161,68	136.836,46	95.492,70	102.413,39	121.892,81	1.448.394,45	1.547.770,00
RECEITAS DE CONTRIBUIÇÕES	154.847,13	118.532,07	136.836,46	95.492,70	102.413,39	124.100,37	124.100,37	118.532,07	136.836,46	95.492,70	102.413,39	121.892,81	1.448.394,45	1.547.770,00
RECEITA PATRIMONIAL	102.838,06	182.489,00	122.638,32	117.161,68	69.152,46	121.892,81	124.100,37	117.161,68	136.836,46	95.492,70	102.413,39	121.892,81	1.448.394,45	1.547.770,00
RECEITA DE SERVIÇOS	154.847,13	118.532,07	136.836,46	95.492,70	102.413,39	124.100,37	124.100,37	118.532,07	136.836,46	95.492,70	102.413,39	121.892,81	1.448.394,45	1.547.770,00
TRANSPERÊNCIAS CORRENTES	102.838,06	182.489,00	122.638,32	117.161,68	69.152,46	121.892,81	124.100,37	117.161,68	136.836,46	95.492,70	102.413,39	121.892,81	1.448.394,45	1.547.770,00
Outras Transferências Correntes	37.470,00	23.618,79	21.959,60	22.322,36	21.616,74	22.094,77	24.955,96	21.356,82	8.348,94	20.421,27	22.024,58	24.955,96	272.440,92	623.650,00
OUTRAS RECEITAS CORRENTES	11.955,65	21.356,82	20.421,27	22.322,36	21.616,74	22.094,77	24.955,96	21.356,82	8.348,94	20.421,27	22.024,58	24.955,96	272.440,92	623.650,00
DEBUIÇÕES (II)	6.768,77	7.610,85	8.348,94	9.431,69	11.466,20	13.433,40	13.433,40	7.610,85	8.348,94	9.431,69	11.466,20	13.433,40	206.477,94	433.574,95
CONTRIB. PARA O PLANO DE PREVIDÊNCIA DO SERVIDOR	40.989,72	20.157,44	20.281,89	19.869,92	22.795,57	25.323,55	25.323,55	20.157,44	20.281,89	20.281,89	22.795,57	25.323,55	206.477,94	433.574,95
DEBUIÇÕES (III)	1.268.983,15	1.110.121,37	1.625.015,86	1.484.356,98	1.428.020,12	1.475.715,63	1.475.715,63	1.110.121,37	1.625.015,86	1.484.356,98	1.428.020,12	1.475.715,63	19.451.985,05	42.850,00
DEBUIÇÕES (IV)	1.528.499,90	1.441.809,93	1.646.809,92	2.258.282,20	2.093.251,72	2.091.118,27	2.091.118,27	1.441.809,93	1.646.809,92	2.258.282,20	2.093.251,72	2.091.118,27	19.451.985,05	19.870.450,00
DEBUIÇÕES (V)	1.268.983,15	1.110.121,37	1.625.015,86	1.484.356,98	1.428.020,12	1.475.715,63	1.475.715,63	1.110.121,37	1.625.015,86	1.484.356,98	1.428.020,12	1.475.715,63	19.451.985,05	19.870.450,00
DEBUIÇÕES (VI)	1.528.499,90	1.441.809,93	1.646.809,92	2.258.282,20	2.093.251,72	2.091.118,27	2.091.118,27	1.441.809,93	1.646.809,92	2.258.282,20	2.093.251,72	2.091.118,27	19.451.985,05	19.870.450,00
DEBUIÇÕES (VII)	25.704,82	2.706,75	7.229,04	8.377,91	7.311,96	3.599,22	3.599,22	2.706,75	7.229,04	8.377,91	7.311,96	3.599,22	19.451.985,05	19.870.450,00
DEBUIÇÕES (VIII)	5.163,86	7.458,43	2.033,67	7.357,90	518,97	5.665,66	5.665,66	7.458,43	2.033,67	7.357,90	518,97	5.665,66	83.128,19	255.900,00
DEBUIÇÕES (IX)	185.675,86	154.975,15	241.480,35	221.513,79	193.782,99	209.593,49	209.593,49	154.975,15	241.480,35	221.513,79	193.782,99	209.593,49	2.800.202,37	3.356.870,00
DEBUIÇÕES (X)	200.002,80	211.137,67	234.519,38	285.085,12	322.226,95	340.208,82	340.208,82	211.137,67	234.519,38	285.085,12	322.226,95	340.208,82	2.800.202,37	3.356.870,00
DEBUIÇÕES (XI)	185.675,86	154.975,15	241.480,35	221.513,79	193.782,99	209.593,49	209.593,49	154.975,15	241.480,35	221.513,79	193.782,99	209.593,49	2.800.202,37	3.356.870,00
DEBUIÇÕES (XII)	200.002,80	211.137,67	234.519,38	285.085,12	322.226,95	340.208,82	340.208,82	211.137,67	234.519,38	285.085,12	322.226,95	340.208,82	2.800.202,37	3.356.870,00
RECEITA CORRENTE LÍQUIDA (I-III)	1.308.098,01	1.107.614,68	1.557.909,55	1.398.467,85	1.377.045,42	1.429.349,90	1.429.349,90	1.107.614,68	1.557.909,55	1.398.467,85	1.377.045,42	1.429.349,90	18.662.224,19	19.417.324,95
RECEITA CORRENTE LÍQUIDA (I-III)	1.489.444,39	1.462.133,95	1.577.665,69	2.140.230,96	1.885.516,35	1.928.747,43	1.928.747,43	1.462.133,95	1.577.665,69	2.140.230,96	1.885.516,35	1.928.747,43	18.662.224,19	19.417.324,95


Prefeitura Municipal de Catanduvas - PR
Relatório Resumido da Execução Orçamentária
Demonstrativo dos Restos a Pagar por Poder e Órgão
Orçamentos Fiscal e da Seguridade Social
Janeiro a Fevereiro 2014/Bimestre Janeiro-Fevereiro


RREO - ANEXO VIII(RF, Art.53, inciso VI)


R\$ 1,00


PODER/ÓRGÃO	RESTOS A PAGAR PROCESSADOS E NÃO PROCESSADOS LIQUIDADOS					RESTOS A PAGAR NÃO PROCESSADOS							
	Em Exercícios Anteriores	Inscritos		Pagos	Cancelados	Saldo	Em Exercícios Anteriores	Inscritos		Liquidados	Pagos	Cancelados	Saldo
		Em 31 de dezembro de 2013							Em 31 de dezembro de 2013				
RESTOS A PAGAR(EXCETO INTRA-ORÇAMENTÁRIOS)(I)													
EXECUTIVO													
PODER EXECUTIVO MUNICIPAL	8.966,47	415.721,44	390.317,15	-	34.370,76	581.884,16	2.084.596,56	336.199,66	233.609,66	-	2.432.871,06		
SUBTOTAL	8.966,47	415.721,44	390.317,15	-	34.370,76	581.884,16	2.084.596,56	336.199,66	233.609,66	-	2.432.871,06		
LEGISLATIVO													
PODER LEGISLATIVO	-	-	-	-	-	-	-	-	-	-	-	-	-
SUBTOTAL	-	-	-	-	-	-	-	-	-	-	-	-	-
TOTAL(I)	8.966,47	415.721,44	390.317,15	-	34.370,76	581.884,16	2.084.596,56	336.199,66	233.609,66	-	2.432.871,06		

Fonte: PRONIM RF - Responsabilidade Fiscal, 28/Mar/2014, 17h e 02m.


Silvio Farías
Presidente da Câmara Municipal
Catanduvas PR-0510490-0

Noemi Schmidt de Moura
Prefeita

Noemi Schmidt de Moura
Prefeita


MUNICÍPIO DE CATANDUVAS-PR
Ivete Gorelyde Carli de Oliveira
Responsável/Finanças
Portaria 001/2013


Edilson Malavski
Controlador Interno





Prefeitura Municipal de Catanduvas - PR
Relatório Resumido da Execução Orçamentária
Demonstrativo das Receitas e Despesas com Manutenção e Desenvolvimento do Ensino - MDE
Órgamentos Fiscal e da Seguridade Social
Janeiro a Fevereiro 2014/Bimestre Janeiro-Fevereiro

RREO - ANEXO VIII(LDB, art. 72)

RECEITAS DO ENSINO

RS 1,00



RECEITA RESULTANTE DE IMPOSTOS (caput do art. 212 da Constituição)	PREVISÃO INICIAL	PREVISÃO ATUALIZADA (a)	RECEITAS REALIZADAS		
			No Bimestre	Até o Bimestre (b)	%(c)=(b)/a*100
1-RECEITAS DE IMPOSTOS					
1.1-Receita Resultante do Imposto sobre a Propriedade Predial e Territorial Urbana - IPTU	1.412.810,00	1.412.810,00	153.527,92	153.527,92	10,87
1.1.1-IPTU	103.610,00	103.610,00	18.979,52	18.979,52	18,32
1.1.2-Multas, Juros de Mora e Outros Encargos do IPTU	96.400,00	96.400,00	19.468,82	19.468,82	20,20
1.1.3-Dívida Ativa do IPTU	1.650,00	1.650,00	312,19	312,19	18,92
1.1.4-Multas, Juros de Mora, Atualização Monetária e Outros Encargos da Dívida Ativa do IPTU	15.050,00	15.050,00	1.826,55	1.826,55	12,14
1.1.5-(-) Deduções da Receita do IPTU	9.800,00	9.800,00	866,77	866,77	8,84
1.2-Receita Resultante do Imposto sobre Transmissão Inter-Vivos - ITBI	19.290,00	19.290,00	3.494,81	3.494,81	18,12
1.2.1-ITBI	358.550,00	358.550,00	19.800,00	19.800,00	5,52
1.2.2-Multas, Juros de Mora e Outros Encargos do ITBI	358.000,00	358.000,00	19.800,00	19.800,00	5,53
1.2.3-Dívida Ativa do ITBI	550,00	550,00	-	-	-
1.2.4-Multas, Juros de Mora, Atualização Monetária e Outros Encargos da Dívida Ativa do ITBI	-	-	-	-	-
1.2.5-(-) Deduções da Receita do ITBI	-	-	-	-	-
1.3-Receita Resultante do Imposto sobre Serviços de Qualquer Natureza - ISS	-	-	-	-	-
1.3.1-ISS	801.700,00	801.700,00	98.523,73	98.523,73	12,29
1.3.2-Multas, Juros de Mora e Outros Encargos do ISS	793.000,00	793.000,00	97.987,69	97.987,69	12,36
1.3.3-Dívida Ativa do ISS	1.100,00	1.100,00	62,68	62,68	5,70
1.3.4-Multas, Juros de Mora, Atualização Monetária e Outros Encargos da Dívida Ativa do ISS	1.650,00	1.650,00	336,41	336,41	20,39
1.3.5-(-) Deduções da Receita do ISS	5.950,00	5.950,00	136,95	136,95	2,30
1.4-Receita Resultante do Imposto de Renda Retido na Fonte - IRRF	-	-	-	-	-
1.4.1-IRRF	148.950,00	148.950,00	16.224,67	16.224,67	10,89
1.4.2-Multas, Juros de Mora e Outros Encargos do IRRF	148.950,00	148.950,00	16.224,67	16.224,67	10,89
1.4.3-Dívida Ativa do IRRF	-	-	-	-	-
1.4.4-Multas, Juros de Mora, Atualização Monetária e Outros Encargos da Dívida Ativa do IRRF	-	-	-	-	-
1.4.5-(-) Deduções da Receita do IRRF	-	-	-	-	-
1.5-Receita Resultante do Imposto Territorial Rural - ITR (CF, art. 153 §4º, inciso III)	-	-	-	-	-
1.5.1-ITR	-	-	-	-	-
1.5.2-Multas, Juros de Mora e Outros Encargos do ITR	-	-	-	-	-
1.5.3-Dívida Ativa do ITR	-	-	-	-	-
1.5.4-Multas, Juros de Mora, Atualização Monetária e Outros Encargos da Dívida Ativa do ITR	-	-	-	-	-
1.5.5-(-) Deduções da Receita do ITR	-	-	-	-	-

Prefeitura Municipal de Catanduvas - PR
Relatório Resumido da Execução Orçamentária
Demonstrativo das Receitas e Despesas com Manutenção e Desenvolvimento do Ensino - MDE
Órgamentos Fiscal e da Seguridade Social
Janeiro a Fevereiro 2014/Bimestre Janeiro-Fevereiro

RREO - ANEXO VIII(LDB, art. 72)

RECEITA RESULTANTE DE IMPOSTOS (caput do art. 212 da Constituição)	PREVISÃO INICIAL	PREVISÃO ATUALIZADA (a)	RECEITAS REALIZADAS		%
			No Bimestre	Até o Bimestre	
			(b)	(c)	
2-RECEITAS DE TRANSFERÊNCIAS CONSTITUCIONAIS E LEGAIS					
2.1-Cota-Parte FPM	6.494.600,00	6.494.600,00	1.283.691,53	1.283.691,53	19,77
2.1.1-Parcela referente à CF, art. 159, I, alínea b	-	-	-	-	
2.1.2-Parcela referente à CF, art. 159, I, alínea d	-	-	-	-	
2.2-Cota-Parte ICMS	-	-	-	-	
2.3-ICMS-Desoneração - L.C. nº 87/1996	5.787.000,00	5.787.000,00	1.043.975,04	1.043.975,04	18,04
2.4-Cota-Parte IPI-Exportação	75.000,00	75.000,00	10.114,76	10.114,76	13,49
2.5-Cota-Parte ITR	193.000,00	193.000,00	18.396,59	18.396,59	9,53
2.6-Cota-Parte IPVA	53.600,00	53.600,00	1.237,04	1.237,04	2,31
2.7-Cota-Parte IOF-Ouro	386.000,00	386.000,00	209.968,10	209.968,10	54,40
3-TOTAL DA RECEITA DE IMPOSTOS (1+2)	7.907.410,00	7.907.410,00	1.437.219,45	1.437.219,45	18,18

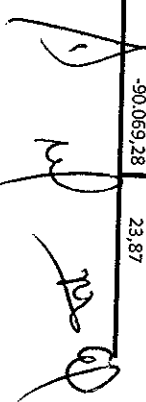
R\$ 1,00

Prefeitura Municipal de Catanduvas - PR
Relatório Resumido da Execução Orçamentária
Demonstrativo das Receitas e Despesas com Manutenção e Desenvolvimento do Ensino - MDE
Orçamentos Fiscal e da Seguridade Social
Janeiro a Fevereiro 2014/Bimestre Janeiro-Fevereiro

RREO - ANEXO VIII(LDB, art. 72)

RECEITAS ADICIONAIS PARA FINANCIAMENTO DO ENSINO	PREVISÃO INICIAL	PREVISÃO ATUALIZADA (a)	RECEITAS REALIZADAS		%
			No Bimestre	Até o Bimestre (b)	
			(c)=b/aX100	(c)=(b/a)X100	
4 - RECEITA DA APLICAÇÃO FINANCEIRA DE OUTROS RECURSOS DE IMPOSTOS VINCULADOS AO ENSINO	-	-	-	-	-
5 - RECEITA DE TRANSFERÊNCIAS DO FNDE	-	-	-	-	-
5.1 - Transferências do Salário-Educação	504.100,00	504.100,00	52.722,86	52.722,86	10,46
5.2 - Outras Transferências do FNDE	257.400,00	257.400,00	51.191,35	51.191,35	19,89
5.3 - Aplicação Financeira dos Recursos do FNDE	246.700,00	246.700,00	1.531,51	1.531,51	0,62
6 - RECEITA DE TRANSFERÊNCIAS DE CONVÊNIOS	-	-	-	-	-
6.1 - Transferências de Convênios	166.100,00	166.100,00	370.592,95	370.592,95	223,11
6.2 - Aplicação Financeira dos Recursos de Convênios	166.100,00	166.100,00	370.592,95	370.592,95	223,11
7 - RECEITA DE OPERAÇÕES DE CRÉDITO	-	-	-	-	-
8 - OUTRAS RECEITAS PARA FINANCIAMENTO DO ENSINO	-	-	-	-	-
9 - TOTAL DAS RECEITAS ADICIONAIS PARA FINANCIAMENTO DO ENSINO (4+5+6+7+8)	670.200,00	670.200,00	423.600,85	423.600,85	63,21
FUNDEB					

RECEITAS DESTINADAS AO FUNDEB	PREVISÃO INICIAL	PREVISÃO ATUALIZADA (a)	RECEITAS REALIZADAS		%
			No Bimestre	Até o Bimestre (b)	
			(c)=(b/a)X100	(c)=(b/a)X100	
10.1 - Cota-Parte FPM Destinada ao FUNDEB-(0% de 2.1.1)	3.011.920,00	3.011.920,00	662.435,77	662.435,77	21,99
10.2 - Cota-Parte ICMS Destinada ao FUNDEB-(0% de 2.2)	1.713.000,00	1.713.000,00	405.697,51	405.697,51	23,68
10.3 - ICMS-Desoneração Destinada ao FUNDEB-(0% de 2.3)	1.157.400,00	1.157.400,00	208.794,96	208.794,96	18,04
10.4 - Cota-Parte PI-Exportação Destinada ao FUNDEB-(0% de 2.4)	15.000,00	15.000,00	2.022,94	2.022,94	13,49
10.5 - Cota-Parte ITR ou ITR Arrecadado Destinados ao FUNDEB-(0% de (1.5 + 2.5)	38.600,00	38.600,00	3.679,31	3.679,31	9,53
10.6 - Cota-Parte IPVA Destinada ao FUNDEB-(0% de 2.6)	10.720,00	10.720,00	247,39	247,39	2,31
11 - RECEITAS RECEBIDAS DO FUNDEB	77.200,00	77.200,00	41.993,66	41.993,66	54,40
11.1 - Transferências de Recursos do FUNDEB	2.634.600,00	2.634.600,00	574.804,79	574.804,79	21,82
11.2 - Complementação da União ao FUNDEB	2.634.600,00	2.634.600,00	572.366,49	572.366,49	21,72
11.3 - Receita de Aplicação Financeira dos Recursos do FUNDEB	-	-	-	-	-
12 - RESULTADO LÍQUIDO DAS TRANSFERÊNCIAS DO FUNDEB(11.1-10)¹	-377.320,00	-377.320,00	2.438,30	2.438,30	23,87
[SE RESULTADO LÍQUIDO DA TRANSFERÊNCIA (12) > 0] = ACRÉSCIMO RESULTANTE DAS TRANSFERÊNCIAS DO FUNDEB					
[SE RESULTADO LÍQUIDO DA TRANSFERÊNCIA (12) < 0] = DECRÉSCIMO RESULTANTE DAS TRANSFERÊNCIAS DO FUNDEB					



Prefeitura Municipal de Catanduvas - PR
 Relatório Resumido da Execução Orçamentária
Demonstrativo das Receitas e Despesas com Manutenção e Desenvolvimento do Ensino - MDE
 Organismos Fiscal e da Seguridade Social
 Janeiro a Fevereiro 2014/Bimestre Janeiro-Fevereiro

RREO - ANEXO VIII(LDB, art. 72)

DESPESAS DO FUNDEB	DOTAÇÃO INICIAL	DOTAÇÃO ATUALIZADA (d)	DESPESAS LIQUIDADAS		%
			No Bimestre	Até o Bimestre (e)	
13-PAGAMENTO DOS PROFISSIONAIS DO MAGISTÉRIO					(f)=e/dx100
13.1-Com Educação Infantil	2.630.490,00	2.630.490,00	450.185,82	450.185,82	17,11
13.2-Com Ensino Fundamental	418.000,00	418.000,00	78.173,74	78.173,74	18,70
14-OUTRAS DESPESAS	2.212.490,00	2.212.490,00	372.012,08	372.012,08	16,81
14.1-Com Educação Infantil	1.100,00	1.100,00	-	-	-
14.2-Com Ensino Fundamental	-	-	-	-	-
15-TOTAL DAS DESPESAS DO FUNDEB(13+14)	1.100,00	1.100,00	-	-	-
	2.631.590,00	2.631.590,00	450.185,82	450.185,82	17,11

DEDUÇÕES PARA FINS DE LIMITE DO FUNDEB PARA PAGAMENTO DOS PROFISSIONAIS DO MAGISTÉRIO

16-RESTOS A PAGAR INSCRITOS NO EXERCÍCIO SEM DISPONIBILIDADE FINANCEIRA DE RECURSOS DO FUNDEB					VALOR
17-DESPESAS CUSTEADAS COM O SUPERÁVIT FINANCEIRO DO EXERCÍCIO ANTERIOR DO FUNDEB					-
18-TOTAL DAS DEDUÇÕES CONSIDERADAS PARA FINS DE LIMITE DO FUNDEB (16+17)					-
19-MÍNIMO DE 60% DO FUNDEB NA REMUNERAÇÃO DO MAGISTÉRIO COM EDUCAÇÃO INFANTIL E ENSINO FUNDAMENTAL (13-18)/(11x100)%					78,32
CONTROLE DA UTILIZAÇÃO DE RECURSOS NO EXERCÍCIO SUBSEQUENTE					
20-RECURSOS RECEBIDOS DO FUNDEB EM 2013 QUE NÃO FORAM UTILIZADOS					VALOR
21-DESPESAS CUSTEADAS COM O SALDO DO ITEM 20 ATÉ O 1º TRIMESTRE DE 2014²					







Prefeitura Municipal de Catanduvas - PR
 Relatório Resumido da Execução Orçamentária
Demonstrativo das Receitas e Despesas com Manutenção e Desenvolvimento do Ensino - MDE
 Orçamentos Fiscal e da Seguridade Social
 Janeiro a Fevereiro 2014/Bimestre Janeiro-Fevereiro

RREO - ANEXO VIII(LDB, art. 72)

MANUTENÇÃO E DESENVOLVIMENTO DO ENSINO - DESPESAS CUSTEADAS COM A RECEITA RESULTANTE DE IMPOSTOS E RECURSOS DO FUNDEB
 R\$ 1,00

DESPESAS COM AÇÕES TÍPICAS DE MDE	DOTAÇÃO INICIAL	DOTAÇÃO ATUALIZADA (d)	RECEITAS REALIZADAS		%		
			PREVISÃO INICIAL	PREVISÃO ATUALIZADA (a)		No Bimestre	Até o Bimestre
						(b)	(c)= b /a x100
22-IMPOSTOS E TRANSFERÊNCIAS DESTINADAS A MDE (25% de 3ª)	1.976.852,50	1.976.852,50	359.304,86	359.304,86	18,18		
DESPESAS COM AÇÕES TÍPICAS DE MDE							
23-EDUCAÇÃO INFANTIL							
23.1-Despesas Custeadas com Recursos do FUNDEB	827.900,00	827.900,00	79.448,11	79.448,11	9,60		
23.2-Despesas Custeadas com Outros Recursos de Impostos	418.000,00	418.000,00	78.173,74	78.173,74	18,70		
24-ENSINO FUNDAMENTAL							
24.1-Despesas Custeadas com Recursos do FUNDEB	409.900,00	409.900,00	1.274,37	1.274,37	0,31		
24.2-Despesas Custeadas com Outros Recursos de Impostos	3.318.250,00	3.318.250,00	495.273,49	495.273,49	14,93		
25-ENSINO MÉDIO	2.213.590,00	2.213.590,00	372.012,08	372.012,08	16,81		
26-ENSINO SUPERIOR	1.104.660,00	1.104.660,00	123.261,41	123.261,41	11,16		
27-ENSINO PROFISSIONAL NÃO INTEGRADO AO ENSINO REGULAR	-	-	-	-	-		
28-OUTRAS	-	-	-	-	-		
29-TOTAL DAS DESPESAS COM AÇÕES TÍPICAS DE MDE (23+24+25+26+27+28)	176.280,00	176.280,00	13.026,86	13.026,86	7,39		
	4.322.430,00	4.322.430,00	587.748,46	587.748,46	13,60		


Prefeitura Municipal de Catanduvas - PR
 Relatório Resumido da Execução Orçamentária
Demonstrativo das Receitas e Despesas com Manutenção e Desenvolvimento do Ensino - MDE
 Orçamentos Fiscal e da Seguridade Social
 Janeiro a Fevereiro 2014/Bimestre Janeiro-Fevereiro

RREO - ANEXO VIII(LDB, art. 72)

		DEDUÇÕES/ADIÇÕES CONSIDERADAS PARA FINS DE LIMITE CONSTITUCIONAL		VALOR
30-RESULTADO LIQUIDO DAS TRANSFERÊNCIAS DO FUNDEB = (12)				
31-DESPESAS CUSTEADAS COM A COMPLEMENTAÇÃO DO FUNDEB NO EXERCÍCIO				-90.069,28
32-RECEITA DE APLICAÇÃO FINANCEIRA DOS RECURSOS DO FUNDEB ATÉ O BIMESTRE = (50h)				-
33-DESPESAS CUSTEADAS COM O SUPERÁVIT FINANCEIRO, DO EXERCÍCIO ANTERIOR, DO FUNDEB				2.438,30
34-DESPESAS CUSTEADAS COM O SUPERÁVIT FINANCEIRO, DO EXERCÍCIO ANTERIOR DE OUTROS RECURSOS DE IMPOSTOS				-
35-RESTOS A PAGAR INSCRITOS NO EXERCÍCIO SEM DISPONIBILIDADE FINANCEIRA DE RECURSOS DE IMPOSTOS				-
36-CANCELAMENTO, NO EXERCÍCIO, DE RESTOS A PAGAR INSCRITOS COM DISPONIBILIDADE FINANCEIRA DE RECURSOS DE IMPOSTOS VINCULADOS AO ENSINO 4				-
37-TOTAL DAS DEDUÇÕES CONSIDERADAS PARA FINS DE LIMITE CONSTITUCIONAL (30+31+32+33+34+35+36)				-
38-TOTAL DAS DESPESAS PARA FINS DE LIMITE ((23+24) - (37))				-87.630,98
39-MÍNIMO DE 25% DAS RECEITAS RESULTANTES DE IMPOSTOS EM MDE 5 ((38)/(3)X100)%				662.352,58
				46,09

OUTRAS INFORMAÇÕES PARA CONTROLE

OUTRAS DESPESAS CUSTEADAS COM RECEITAS ADICIONAIS PARA FINANCIAMENTO DO ENSINO	DOTAÇÃO INICIAL	DOTAÇÃO ATUALIZADA (d)	DESPESAS LIQUIDADAS		%
			No Bimestre	Até o Bimestre (e)	
(f)=(e/d)X100					
40-DESPESAS CUSTEADAS COM A APLICAÇÃO FINANCEIRA DE OUTROS RECURSOS DE IMPOSTOS VINCULADOS AO ENSINO					
41-DESPESAS CUSTEADAS COM A CONTRIBUIÇÃO SOCIAL DO SALÁRIO EDUCAÇÃO					
42-DESPESAS CUSTEADAS COM OPERAÇÕES DE CRÉDITO	257.400,00	257.400,00	-	-	-
43-DESPESAS CUSTEADAS COM OUTRAS RECEITAS PARA FINANCIAMENTO DO ENSINO					
44-TOTAL DAS OUTRAS DESPESAS CUSTEADAS COM RECEITAS ADICIONAIS PARA FINANCIAMENTO DO ENSINO (40+41+42+43)	412.800,00	412.800,00	37.040,44	37.040,44	8,97
45-TOTAL GERAL DAS DESPESAS COM MDE (29+44)	670.200,00	670.200,00	37.040,44	37.040,44	5,53
RESTOS A PAGAR INSCRITOS COM DISPONIBILIDADE FINANCEIRA DE RECURSOS DE IMPOSTOS VINCULADOS AO ENSINO	4.992.630,00	4.992.630,00	624.788,90	624.788,90	12,51
46-RESTOS A PAGAR DE DESPESAS COM MDE			SALDO ATÉ O BIMESTRE	CANCELADO EM 2014	(g)


 mp

Prefeitura Municipal de Catanduvas - PR
 Relatório Resumido da Execução Orçamentária
Demonstrativo das Receitas e Despesas com Manutenção e Desenvolvimento do Ensino - MDE
 Orçamentos Fiscal e da Seguridade Social
 Janeiro a Fevereiro 2014/Bimestre Janeiro-Fevereiro

RREO - ANEXO VIII(LDB, art. 72)

	VALOR	
	FUNDEF (h)	FUNDEF
47-SALDO FINANCEIRO EM 31 DE DEZEMBRO DE 2013		
48-(+)-INGRESSO DE RECURSOS ATÉ O BIMESTRE		
49-(-)-PAGAMENTOS EFETUADOS ATÉ O BIMESTRE	572.366,49	
50-(+)-RECEITA DE APLICAÇÃO FINANCEIRA DOS RECURSOS ATÉ O BIMESTRE	302.072,04	
51-(-)-SALDO FINANCEIRO NO EXERCÍCIO ATUAL	2.438,30	
	272.732,75	

R\$ 1,00

FLUXO FINANCEIRO DOS RECURSOS

FONTE: PRONIM RF - Responsabilidade Fiscal, 28/Mar/2014, 17h e 02m.

1 Limites mínimos anuais a serem cumpridos no encerramento do exercício.
2 Art. 21, § 2º, Lei 11.494/2007: "Até 5% dos recursos recebidos à conta dos Fundos, inclusive relativos à complementação da União recebidos nos termos do § 1º do art. 6º desta Lei, poderão ser utilizados no 1º trimestre do exercício imediatamente subsequente, mediante abertura de crédito adicional;"


3 Caput do artigo 212 da CF/1988.


4 Os valores referentes à parcela dos Restos a Pagar inscritos sem disponibilidade financeira vinculada à educação deverão ser informados somente no RREO do último bimestre do exercício.
5 Limites mínimos anuais a serem cumpridos no encerramento do exercício, no âmbito de atuação prioritária, conforme LDB, art.121, V.



Silvio Farias
Contador

Noemi Schmidt de Moura
Prefeita

TEREZURIA MOURA CATANDUVAS
SILVIO FARIAS
Contador CRC PR-051049/O-0


Noemi Schmidt de Moura
Prefeita


MUNICÍPIO DE CATANDUVAS-PR
Ivelise Góes da Costa de Siqueira
Responsável/Finanças
Portaria 001/2013


Edilson Malawski
Controlador Interno