

Fundo de Previdência de Catanduvas-PR
Relatório Resumido da Execução Orçamentária
Balanco Orçamentário
Orçamentos Fiscal e da Seguridade Social

Janeiro a Dezembro 2013/Bimestre Novembro-Dezembro

RECO - ANEXO (LRF, Art.52, inciso I, alíneas "a" e "b" do inciso II e §1º)

R\$ 1,00

RECEITAS	PREVISÃO INICIAL	PREVISÃO ATUALIZADA (a)	RECEITAS REALIZADAS				SALDO A REALIZAR (a-c)
			No Bimestre (b)	% (b/a)	Até o Bimestre (c)	% (c/a)	
RECEITAS (EXCETO INTRA-ORÇAMENTARIAS)(I)	632.000,00	632.000,00	98.523,33	15,59	736.709,08	116,57	-104.709,08
RECEITAS CORRENTES	632.000,00	632.000,00	98.523,33	15,59	736.709,08	116,57	-104.709,08
RECEITAS DE CONTRIBUIÇÕES	300.000,00	300.000,00	132.115,53	44,04	677.761,93	225,92	-377.761,93
CONTRIBUIÇÕES SOCIAIS	300.000,00	300.000,00	132.115,53	44,04	677.761,93	225,92	-377.761,93
RECEITA PATRIMONIAL	330.000,00	330.000,00	-33.592,20	-10,18	58.947,15	17,86	271.052,85
RECEITAS DE VALORES MOBILIÁRIOS	330.000,00	330.000,00	-33.592,20	-10,18	58.947,15	17,86	271.052,85
OUTRAS RECEITAS CORRENTES	2.000,00	2.000,00	-	-	-	-	2.000,00
MULTAS E JUROS DE MORA	2.000,00	2.000,00	-	-	-	-	2.000,00
RECEITAS (INTRA-ORÇAMENTARIAS)(II)	430.000,00	430.000,00	205.461,65	47,78	1.129.095,95	262,58	-699.095,95
SUBTOTAL DAS RECEITAS(III)=(I+II)	1.062.000,00	1.062.000,00	303.984,98	28,62	1.865.805,03	175,69	-803.805,03
OPERAÇÕES DE CRÉDITO-REFINANCIAMENTO(IV)	-	-	-	-	-	-	-
Operações de Crédito Internas	-	-	-	-	-	-	-
Mobiliária	-	-	-	-	-	-	-
Contratual	-	-	-	-	-	-	-
Operações de Crédito Externas	-	-	-	-	-	-	-
Mobiliária	-	-	-	-	-	-	-
Contratual	-	-	-	-	-	-	-
SUBTOTAL COM REFINANCIAMENTO(V)=(III+IV)	1.062.000,00	1.062.000,00	303.984,98	28,62	1.865.805,03	175,69	-803.805,03
DÉFICIT(VI)	-	-	-	-	-	-	-
TOTAL(VII)=(V+VI)	1.062.000,00	1.062.000,00	303.984,98	28,62	1.865.805,03	175,69	-803.805,03
SALDOS DE EXERCÍCIOS ANTERIORES (UTILIZADOS PARA CRÉDITOS ADICIONAIS)	-	-	-	-	-	-	-
Superávit Financeiro	-	-	-	-	-	-	-
Reabertura de Créditos Adicionais	-	-	-	-	-	-	-

Handwritten signature and initials

Fundo de Previdência de Catanduvas-PR
Relatório Resumido da Execução Orçamentária
Balanco Orçamentário
Orçamentos Fiscal e da Seguridade Social

Janeiro a Dezembro 2013/Bimestre Novembro-Dezembro


R\$ 1,00

DESPESAS	DOTAÇÃO INICIAL	CREDITOS ADICIONAIS	DOTAÇÃO ATUALIZADA (f)=(d+e)	DESPESAS EMPENHADAS		DESPESAS EXECUTADAS		SALDO A LIQUIDAR		
				No Bimestre	Até o Bimestre	LIQUIDADAS			NÃO PROCESSADOS	%
						No Bimestre	Até o Bimestre			
	(d)	(e)	(f)=(d+e)			(g)	(h)	(i)=(g+h)/f	(k)=(g-h)	
DESPESAS (EXCETO INTRA-ORÇAMENTARIAS)(VIII)	1.077.000,00	387.000,00	1.464.000,00	263.205,48	1.086.275,22	263.205,48	1.086.275,22	74,20	377.724,78	
DESPESAS CORRENTES	737.000,00	387.000,00	1.124.000,00	263.205,48	1.086.275,22	263.205,48	1.086.275,22	96,64	37.724,78	
PESSOAL E ENCARGOS SOCIAIS	530.000,00	297.000,00	827.000,00	201.556,15	839.831,43	201.556,15	839.831,43	99,15	7.168,57	
OUTRAS DESPESAS CORRENTES	187.000,00	90.000,00	277.000,00	61.649,33	246.443,79	61.649,33	246.443,79	88,97	30.556,21	
RESERVA DE CONTINGÊNCIA	340.000,00	-	340.000,00	-	-	-	-	-	340.000,00	
DESPESAS (INTRA-ORÇAMENTARIAS)(IX)	-	-	-	-	-	-	-	-	-	
SUBTOTAL DAS DESPESAS(X)(VIII+IX)	1.077.000,00	387.000,00	1.464.000,00	263.205,48	1.086.275,22	263.205,48	1.086.275,22	74,20	377.724,78	
AMORTIZAÇÃO DA DÍVIDA/REFINANCIAMENTO(XI)	-	-	-	-	-	-	-	-	-	
Amortização da Dívida Interna	-	-	-	-	-	-	-	-	-	
Dívida Mobiliária	-	-	-	-	-	-	-	-	-	
Outras Dívidas	-	-	-	-	-	-	-	-	-	
Amortização da Dívida Externa	-	-	-	-	-	-	-	-	-	
Dívida Mobiliária	-	-	-	-	-	-	-	-	-	
Outras Dívidas	-	-	-	-	-	-	-	-	-	
SUBTOTAL C/REFINANCIAMENTO(XII)=(X+XI)	1.077.000,00	387.000,00	1.464.000,00	263.205,48	1.086.275,22	263.205,48	1.086.275,22	74,20	377.724,78	
SUPERÁVIT(XIII)	-	-	-	-	-	-	-	-	-	
TOTAL(XIV)=(XII+XIII)	1.077.000,00	387.000,00	1.464.000,00	263.205,48	1.086.275,22	263.205,48	1.086.275,22	127,45	-1.181.334,84	

FONTE: PRONIM RF - Responsabilidade Fiscal, 29/Jan/2014, 14h e 14m.

Nota: Durante o exercício, somente as despesas liquidadas são consideradas executadas. No encerramento do exercício, as despesas não liquidadas inscritas em restos a pagar não processados são também consideradas executadas. Dessa forma, para maior transparência, as despesas executadas estão segregadas em:

- a) Despesas liquidadas, consideradas aquelas em que houve a entrega do material ou serviço, nos termos do art. 63 da Lei 4.320/64;
- b) Despesas empenhadas mas não liquidadas, inscritas em Restos a Pagar não processados, consideradas liquidadas no encerramento do exercício, por força do art. 35, inciso II da Lei 4.320/64.


Edilson Malarski
 Controlador Interno
 PREFEITURA MUNICIPAL DE CATANDUVAS
 SILVIO BARTIAS
 Comedor CRC PR 05/2019/00
 CATANDUVAS - PREV
 Eliziane Blem da Silva
 Superintendente
 Decreto 029/2012

Fundo de Previdência de Catanduvas - PR
Relatório Resumido de Execução Orçamentária
Demonstrativo da Execução das Despesas por Função/Subfunção
Orçamento Fiscal e da Seguridade Social
Janeiro a Dezembro 2013/Bimestre Novembro-Dezembro


RREO - ANEXO II(LRF, Art. 52, inciso II, alínea 'c') R\$ 1,00


FUNÇÃO/SUBFUNÇÃO	Dotação Inicial	Dotação Atualizada (a)	Despesas Empenhadas		Liquidadas		DESPESAS EXECUTADAS		Saldo Executar (a-(e+f))	
			No Bimestre (b)	Até o Bimestre (c)	No Bimestre (d)	Até o Bimestre (e)	Inscritas em Restos a Pagar Não Processados (f)	% ((e+f)/Total (e+f))		% ((e+f)/a)
DESPESAS(EXCETO INTRA-ORÇAMENTÁRIAS)(I)	1.077.000,00	1.464.000,00	263.205,48	1.086.275,22	263.205,48	1.086.275,22	0,00	100,00	0,00	377.724,78
Previdência Social	737.000,00	1.124.000,00	263.205,48	1.086.275,22	263.205,48	1.086.275,22	0,00	100,00	0,00	37.724,78
Previdência do Regime Estatutário	737.000,00	1.124.000,00	263.205,48	1.086.275,22	263.205,48	1.086.275,22	0,00	100,00	0,00	37.724,78
Reserva de Contingência	340.000,00	340.000,00	0,00	0,00	0,00	0,00	0,00	0,00	0,00	340.000,00
Reserva de Contingência	340.000,00	340.000,00	0,00	0,00	0,00	0,00	0,00	0,00	0,00	340.000,00
DESPESAS INTRA-ORÇAMENTÁRIAS (II)	0,00	0,00	0,00	0,00	0,00	0,00	0,00	0,00	0,00	0,00
TOTAL (III)=(I+II)	1.077.000,00	1.464.000,00	263.205,48	1.086.275,22	263.205,48	1.086.275,22	0,00	100,00	0,00	377.724,78


FONTE: PRONIM RF - Responsabilidade Fiscal, 29/Jan/2014, 14h e 15m.

Nota: Durante o exercício, somente as despesas liquidadas são consideradas executadas. No encerramento do exercício, as despesas não liquidadas inscritas e pagar não processadas são também consideradas executadas. Dessa forma, para maior transparência, as despesas executadas estão segregadas em:

- a) Despesas liquidadas, consideradas aquelas em que houve a entrega do material ou serviço, nos termos do art. 63 da Lei 4.320/64;
- b) Despesas empenhadas mas não liquidadas, inscritas em Restos a Pagar não processados, consideradas liquidadas no encerramento do exercício, por força do art.35, inciso II da Lei 4.320/64.


CATANDUVAS - PR
Eliziane Blem da Silva
Superintendente
Decreto 029/2013


PREFEITURA DE CATANDUVAS
SILVANO FAVAS
Comandante
Decreto 051090/00



Edison Malavski
Controlador Interno

Fundo de Previdência de Catanduvas-PR
Relatório Resumido da Execução Orçamentária
Demonstrativo das Receitas e Despesas Previdenciárias do Regime Próprio de Previdência dos Servidores
Órgamento da Seguridade Social
Janeiro a Dezembro 2013/Bimestre Novembro-Dezembro

RREO - Anexo IV (LRF, Art. 53, inciso II)

R\$ 1,00

RECEITAS	PREVISÃO INICIAL	PREVISÃO ATUALIZADA	RECEITAS REALIZADAS	
			No Bimestre	Até o Bimestre/ 2013
			Até o Bimestre/ 2012	
RECEITAS PREV. - RPPS (EXCETO INTRA-ORÇAMENTÁRIAS)(I)	632.000,00	632.000,00	98.523,33	736.709,08
RECEITAS CORRENTES	632.000,00	632.000,00	198.996,57	1.022.218,56
Receita de Contribuições dos Segurados	300.000,00	300.000,00	132.115,53	677.761,93
Pessoal Civil	300.000,00	300.000,00	132.115,53	677.761,93
Ativo	298.000,00	298.000,00	132.115,53	677.761,93
Inativo	1.000,00	1.000,00	-	-
Pensionista	1.000,00	1.000,00	-	-
Pensionista	-	-	-	-
Outras Receitas de Contribuições	-	-	-	-
Receita Patrimonial	330.000,00	330.000,00	66.881,04	344.456,63
Receitas Imobiliárias	-	-	-	-
Receitas de Valores Mobiliários	330.000,00	330.000,00	66.881,04	344.456,63
Outras Receitas Patrimoniais	-	-	-	-
Receita de Serviços	-	-	-	-
Outras Receitas Correntes	2.000,00	2.000,00	-	-
Compensação Previdenciária do RGPS para o RPPS	-	-	-	-
Demais Receitas Correntes	2.000,00	2.000,00	-	-
RECEITAS DE CAPITAL	-	-	-	-
Alienação de Bens, Direitos e Ativos	-	-	-	-
Amortização de Empréstimos	-	-	-	-
Outras Receitas de Capital	-	-	-	-
(-) DEDUÇÕES DA RECEITA	-	-	100.473,24	285.509,48
RECEITAS PREVIDENCIÁRIAS - RPPS (INTRA-ORÇAMENTÁRIAS) (II)	430.000,00	430.000,00	205.461,65	1.129.095,95

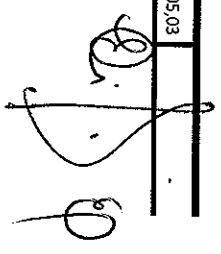


Fundo de Previdência de Catanduvas-PR
Relatório Resumido da Execução Orçamentária
Demonstrativo das Receitas e Despesas Previdenciárias do Regime Próprio de Previdência dos Servidores
Orçamento da Seguridade Social
Janeiro a Dezembro 2013/Bimestre Novembro-Dezembro

RREO - Anexo IV (LRF, Art. 53, inciso II)

TOTAL DAS RECEITAS PREVIDENCIÁRIAS - RPS (III)=(I+II)

1.062.000,00 1.062.000,00 303.984,98 1.865.805,03



R\$ 1,00

Fundo de Previdência de Catanduvas-PR

Relatório Resumido da Execução Orçamentária

Demonstrativo das Receitas e Despesas Previdenciárias do Regime Próprio de Previdência dos Servidores

Orçamento da Seguridade Social

Janeiro a Dezembro 2013/Bimestre Novembro-Dezembro

RREO - Anexo IV (LRF, Art. 53, inciso II)

R\$ 1,00


DESPESAS	DOTAÇÃO INICIAL	DOTAÇÃO ATUALIZADA	DESPESAS EXECUTADAS			
			Em 2013		Em 2012	
			LICIDADAS No Bimestre	LICIDADAS Até o Bimestre	LICIDADAS Até o Bimestre	INSCRITAS EM RESTOS A PAGAR NÃO PROCESSADOS
DESPESAS PREVIDENCIÁRIAS-RPPS(EXCETO INTRA-ORÇAMENTÁRIAS) (IV)	737.000,00	1.124.000,00	263.205,48	1.086.275,22	-	-
ADMINISTRAÇÃO	-	-	-	-	-	-
Despesas Correntes	-	-	-	-	-	-
Despesas de Capital	-	-	-	-	-	-
PREVIDÊNCIA SOCIAL	737.000,00	1.124.000,00	263.205,48	1.086.275,22	-	-
Pessoal Civil	727.000,00	1.114.000,00	263.205,48	1.086.275,22	-	-
Aposentadorias	370.000,00	662.000,00	158.301,60	659.001,11	-	-
Pensões	180.000,00	185.000,00	43.254,55	180.830,32	-	-
Outros Benefícios Previdenciários	177.000,00	267.000,00	61.649,33	246.443,79	-	-
Pessoal Militar	-	-	-	-	-	-
Reformas	-	-	-	-	-	-
Pensões	-	-	-	-	-	-
Outros Benefícios Previdenciários	-	-	-	-	-	-
Outras Despesas Previdenciárias	20.000,00	10.000,00	-	-	-	-
Compensação Previdenciária do RPPS para o RGPS	-	-	-	-	-	-
Demais Despesas Previdenciárias	10.000,00	10.000,00	-	-	-	-
DESPESAS PREVIDENCIÁRIAS - RPPS (INTRA-ORÇAMENTÁRIAS) (V)	-	-	-	-	-	-
TOTAL DAS DESPESAS PREVIDENCIÁRIAS-RPPS (VI)=(IV+V)	737.000,00	1.124.000,00	263.205,48	1.086.275,22	-	-
RESULTADO PREVIDENCIÁRIO-RPPS (VII)=(III-VI)	325.000,00	-62.000,00	40.779,50	779.529,81	-	-

Fundo de Previdência de Catanduvas-PR
Relatório Resumido da Execução Orçamentária
Demonstrativo das Receitas e Despesas Previdenciárias do Regime Próprio de Previdência dos Servidores
Orçamento da Seguridade Social
Janeiro a Dezembro 2013/Bimestre Novembro-Dezembro

RREO - Anexo IV (LRF, Art. 53, inciso II)

R\$ 1,00

APORTES DE RECURSOS PARA O REGIME PRÓPRIO DE PREVIDÊNCIA DO SERVIDOR	PREVISÃO INICIAL	PREVISÃO ATUALIZADA	RECEITAS REALIZADAS		
			No Bimestre	Até o Bimestre/ 2013	Até o Bimestre/ 2012
TOTAL DOS APORTES PARA O RPPS					
Plano Financeiro			-	-	-
Recursos para Cobertura de Insuficiências Financeiras			-	-	-
Recursos para Formação de Reserva			-	-	-
Outros Aportes para o RPPS			-	-	-
Plano Previdenciário			-	-	-
Recursos para Cobertura de Déficit Financeiro			-	-	-
Recursos para Cobertura de Déficit Atuarial			-	-	-
Outros Aportes para o RPPS			-	-	-
RESERVA ORÇAMENTÁRIA DO RPPS					
VALOR					
BENS E DIREITOS DO RPPS					
DO RPPS	nov/13		PERÍODO DE REFERENCIA		
CAIXA	-		2013	2012	
BANCOS CONTA MOVIMENTO	222.888,66				
INVESTIMENTOS	-		186.515,15	-63.932,74	
OUTROS BENS E DIREITOS	-		-	-	



RREO - Anexo IV (LRF, Art. 53, inciso II)

R\$ 1,00

RECEITAS INTRA-ORÇAMENTÁRIAS - RPPS	PREVISÃO INICIAL	PREVISÃO ATUALIZADA	RECEITAS REALIZADAS		
			No Bimestre	Até o Bimestre/	Até o Bimestre/
				2013	
RECEITAS CORRENTES (VIII)	430.000,00	430.000,00	205.461,65	1.129.095,95	-
Receita de Contribuições	430.000,00	430.000,00	205.461,65	1.129.095,95	-
Patronal	430.000,00	430.000,00	132.115,53	683.650,39	-
Pessoal Civil	430.000,00	430.000,00	132.115,53	683.650,39	-
Ativo	430.000,00	430.000,00	132.115,53	683.650,39	-
Inativo	-	-	-	-	-
Pensionista	-	-	-	-	-
Pessoal Militar	-	-	-	-	-
Ativo	-	-	-	-	-
Inativo	-	-	-	-	-
Pensionista	-	-	-	-	-
Para Cobertura de Déficit Atuarial	-	-	35.701,66	225.632,66	-
Em Regime de Débitos e Parcelamentos	-	-	37.644,46	219.812,90	-
Receita Patrimonial	-	-	-	-	-
Receita de Serviços	-	-	-	-	-
Outras Receitas Correntes	-	-	-	-	-
RECEITAS DE CAPITAL (IX)	-	-	-	-	-
Alienação de Bens	-	-	-	-	-
Amortização de Empréstimos	-	-	-	-	-
Outras Receitas de Capital	-	-	-	-	-
DEDUÇÕES DA RECEITA (X)	-	-	-	-	-
TOTAL DAS RECEITAS PREVIDENCIÁRIAS INTRA-ORÇAMENTÁRIAS (XI)=(VIII+IX-X)	430.000,00	430.000,00	205.461,65	1.129.095,95	-

Fundo de Previdência de Catanduvas-PR

Relatório Resumido da Execução Orçamentária

Demonstrativo das Receitas e Despesas Previdenciárias do Regime Próprio de Previdência dos Servidores

Orçamento da Seguridade Social

Janeiro a Dezembro 2013/Bimestre Novembro-Dezembro

RREO - Anexo IV (LRF, Art. 53, inciso II)

R\$ 1,00


	DOTAÇÃO INICIAL	DOTAÇÃO ATUALIZADA	DESPESAS EXECUTADAS			
			Em 2013		Em 2012	
			LIQUIDADAS	INSCRITAS EM RESTOS A PAGAR NÃO PROCESSADOS	LIQUIDADAS	INSCRITAS EM RESTOS A PAGAR NÃO PROCESSADOS
ADMINISTRAÇÃO	-	-	-	-	-	-
Despesas Correntes	-	-	-	-	-	-
Despesas de Capital	-	-	-	-	-	-
TOTAL DAS DESPESAS PREVIDENCIÁRIAS INTRA-ORÇAMENTÁRIAS (XIII)=(XII)	-	-	-	-	-	-


FONTE: PRONIMI RF - Responsabilidade Fiscal, 29/Jan/2014, 14h e 15m.


Nota: Durante o exercício, somente as despesas liquidadas são consideradas executadas. No encerramento do exercício, as despesas não liquidadas inscritas em restos a pagar não processados são também consideradas executadas. Dessa forma, para maior transparência, as despesas executadas estão segregadas em:

a) Despesas liquidadas, consideradas aquelas em que houve a entrega do material ou serviço nos termos do art. 63 da Lei 4.320/64;

b) Despesas empenhadas mas não liquidadas, inscritas em Restos a Pagar não processados, consideradas liquidadas no encerramento do exercício, por força do art. 35, inciso II da Lei 4.320/64


CATANDUVAS - PREV
Eliziane Blum da Silva
 Superintendente
 Decreto 029/2012


SILVANO FARIAS
 Contador CPC PRS 154970-0


Edilson Malavski
 Controlador Interno

Fundo de Previdência de Catanduvas - PR
Poder Executivo
Relatório de Gestão Fiscal
Demonstrativo da Despesa com Pessoal
Orçamentos Fiscal e da Seguridade Social
Janeiro/2013 a Dezembro/2013

RGF - ANEXO I (LRF, Art. 55, inciso I, alínea "a")

R\$ 1,00

Unidade Gestora: FUNDO DE PREVIDENCIA DE CATANDUVAS

DESPESA COM PESSOAL	DESPESAS EXECUTADAS	
	(Últimos 12 Meses)	
	LIQUIDADAS	INSCRITAS EM RESTOS A PAGAR NÃO-PROCESSADOS
	(a)	(b)
DESPESA BRUTA COM PESSOAL (I)	1.977.003,33	-
Pessoal Ativo	659.001,11	-
Pessoal Inativo e Pensionistas	1.318.002,22	-
Outras Despesas de Pessoal decorrentes de Contratos de Terceirização (§ 1º do art. 18 da LRF)	-	-
DESPESAS NÃO COMPUTADAS (§ 1º do art. 19 da LRF)(II)	-	-
Indenizações por Demissão e Incentivos à Demissão Voluntária	-	-
Decorrentes de Decisão Judicial	-	-
Despesas de Exercícios Anteriores	-	-
Inativos e Pensionistas com Recursos Vinculados	-	-
DESPESA LÍQUIDA COM PESSOAL(III) = (I-II)	1.977.003,33	-
DESPESA TOTAL COM PESSOAL - DTP(IV) = (IIIa + IIIb)		1.977.003,33

APURAÇÃO DO CUMPRIMENTO DO LIMITE LEGAL	Valor
RECEITA CORRENTE LÍQUIDA - RCL(V)	-
% da DESPESA TOTAL COM PESSOAL - DTP sobre a RCL(VI)=(IV/V) * 100	-
LIMITE MÁXIMO (incisos I,II e III, art. 20 da LRF) - 54%	-
LIMITE PRUDENCIAL (parágrafo único do art. 22 da LRF) - 51,3%	-
LIMITE DE ALERTA (inciso II do § 1º do art.59 da LRF) - 48,6%	-

FONTE: PRONIM RF - Responsabilidade Fiscal, 29/Jan/2014, 14h e 16m.

Nota: Durante o exercício, somente as despesas liquidadas são consideradas executadas. No encerramento do exercício, as despesas não liquidadas inscritas em restos a pagar não processados são também consideradas executadas. Dessa forma, para maior transparência, as despesas executadas estão segregadas em:

- Despesas liquidadas, consideradas aquelas em que houve a entrega do material ou serviço nos termos do art. 63 da Lei 4.320/64;
- Despesas empenhadas mas não liquidadas, inscritas em Restos a Pagar não processados, consideradas liquidadas no encerramento do exercício, por força inciso II do art. 35 da Lei 4.320/64.

CATANDUVAS - PREV
Eliziane Blem da Silva
Superintendente
Decreto 029/2012

PREFEITURA MUNICIPAL CATANDUVAS
SILVIO FARIAS
Contador CRC PR-057049/O-0

Edilson Malavski
Controlador Interno