

Prefeitura Municipal de Catanduvas-PR
Relatório Resumido da Execução Orçamentária
DEMONSTRATIVO DAS RECEITAS E DESPESAS COM AÇÕES E SERVIÇOS PÚBLICOS DE SAÚDE
Orçamentos Fiscal e da Seguridade Social
Janeiro a Dezembro 2013/Bimestre Novembro-Dezembro

RREO – ANEXO 12 (LC 141/2012, art. 35)

R\$ 1,00

| RECEITAS PARA APURAÇÃO DA APLICAÇÃO EM AÇÕES E SERVIÇOS PÚBLICOS DE SAÚDE | PREVISÃO INICIAL | PREVISÃO ATUALIZADA (a) | RECEITAS REALIZADAS | |
|---|----------------------|-------------------------|---------------------------------|---------------|
| | | | Até o Bimestre (b) | % (b/a) x 100 |
| | | | RECEITA DE IMPOSTOS LÍQUIDA (I) | 1.319.000,00 |
| Imposto Predial e Territorial Urbano - IPTU | 73.000,00 | 73.000,00 | 68.370,17 | 93,65 |
| Imposto sobre Transmissão de Bens Intervivos - ITBI | 334.000,00 | 334.000,00 | 224.125,99 | 67,10 |
| Imposto sobre Serviços de Qualquer Natureza - ISS | 740.000,00 | 740.000,00 | 643.156,98 | 86,91 |
| Imposto de Renda Retido na Fonte - IRRF | 139.000,00 | 139.000,00 | 207.139,82 | 149,02 |
| Imposto Territorial Rural - ITR | - | - | - | - |
| Multa, Juros de Mora e Outros Encargos dos Impostos | 3.000,00 | 3.000,00 | 1.894,98 | 63,16 |
| Dívida Ativa dos Impostos | 15.500,00 | 15.500,00 | 10.647,57 | 68,69 |
| Multas, Juros de Mora e Outros Encargos da Dívida Ativa | 14.500,00 | 14.500,00 | 5.553,50 | 38,30 |
| RECEITA DE TRANSFERÊNCIAS CONSTITUCIONAIS E LEGAIS (II) | 14.051.249,00 | 14.051.249,00 | 13.422.469,80 | 95,52 |
| Cota-Parte FPM | 7.991.249,00 | 7.991.249,00 | 6.511.083,70 | 81,47 |
| Cota-Parte ITR | 50.000,00 | 50.000,00 | 123.885,89 | 247,77 |
| Cota-Parte IPVA | 360.000,00 | 360.000,00 | 434.525,06 | 120,70 |
| Cota-Parte ICMS | 5.400.000,00 | 5.400.000,00 | 6.214.146,42 | 115,07 |
| Cota-Parte IPI-Exportação | 180.000,00 | 180.000,00 | 99.939,45 | 55,52 |
| Compensações Financeiras Provenientes de Impostos e Transferências Constitucionais | 70.000,00 | 70.000,00 | 38.889,28 | 55,55 |
| Desoneração ICMS (LC 87/96) | 70.000,00 | 70.000,00 | 38.889,28 | 55,55 |
| Outras | - | - | - | - |
| TOTAL DAS RECEITAS PARA APURAÇÃO DA APLICAÇÃO EM AÇÕES E SERVIÇOS PÚBLICOS DE SAÚDE (III) = I + II | 15.370.249,00 | 15.370.249,00 | 14.583.358,81 | 94,88 |

| RECEITAS ADICIONAIS PARA FINANCIAMENTO DA SAÚDE | PREVISÃO INICIAL | PREVISÃO ATUALIZADA (c) | RECEITAS REALIZADAS | |
|--|---------------------|-------------------------|---|---------------|
| | | | Até o Bimestre (d) | % (d/c) x 100 |
| | | | TRANSFERÊNCIA DE RECURSOS DO SISTEMA ÚNICO DE SAÚDE-SUS | 3.193.249,80 |
| Provenientes da União | 705.000,00 | 705.000,00 | 961.308,71 | 136,35 |
| Provenientes dos Estados | 30.000,00 | 30.000,00 | 55.075,19 | 183,58 |
| Provenientes de Outros Municípios | 2.458.249,80 | 3.241.749,80 | 3.198.417,42 | 98,66 |
| Outras Receitas do SUS | - | - | - | - |
| TRANSFERÊNCIAS VOLUNTÁRIAS | - | - | - | - |
| RECEITAS DE OPERAÇÕES DE CRÉDITO VINCULADAS À SAÚDE | - | - | - | - |
| OUTRAS RECEITAS PARA FINANCIAMENTO DA SAÚDE | 2.500,00 | 2.500,00 | 498,16 | 19,92 |
| TOTAL RECEITAS ADICIONAIS PARA FINANCIAMENTO DA SAÚDE | 3.195.749,80 | 3.979.249,80 | 4.215.299,48 | 105,93 |

| DESPESAS COM SAÚDE (Por Grupo de Natureza da Despesa) | DOTAÇÃO INICIAL | DOTAÇÃO ATUALIZADA (e) | DESPESAS EMPENHADAS | | DESPESAS EXECUTADAS | |
|--|---------------------|------------------------|---------------------|---------------|---------------------|---------------|
| | | | Até o Bimestre (f) | % (f/e) x 100 | Até o Bimestre (g) | % (g/e) x 100 |
| | | | DESPESAS CORRENTES | 3.761.587,00 | 3.793.087,00 | 3.001.992,21 |
| Pessoal e Encargos Sociais | 1.243.912,00 | 2.087.012,00 | 1.967.389,50 | 94,26 | - | - |
| Juros e Encargos da Dívida | - | - | - | - | - | - |
| Outras Despesas Correntes | 2.517.675,00 | 1.706.075,00 | 1.034.602,71 | 60,64 | - | - |
| DESPESAS DE CAPITAL | 110.413,00 | 352.668,00 | 243.718,34 | 69,10 | 206.700,38 | 58,61 |
| Investimentos | 110.413,00 | 352.668,00 | 243.718,34 | 69,10 | 206.700,38 | 58,61 |
| Inversões Financeiras | - | - | - | - | - | - |
| Amortização da Dívida | - | - | - | - | - | - |
| TOTAL DAS DESPESAS COM SAÚDE (IV) | 3.872.000,00 | 4.145.755,00 | 3.245.710,55 | 78,29 | 206.700,38 | 4,98 |

Prefeitura Municipal de Catanduvas-PR
Relatório Resumido da Execução Orçamentária
DEMONSTRATIVO DAS RECEITAS E DESPESAS COM AÇÕES E SERVIÇOS PÚBLICOS DE SAÚDE
Orçamentos Fiscal e da Seguridade Social
Janeiro a Dezembro 2013/Bimestre Novembro-Dezembro

RREO - ANEXO 12 (LC 141/2012, art. 35)

R\$ 1,00

| DESPESAS COM SAÚDE NÃO COMPUTADAS PARA FINS DE APURAÇÃO DO PERCENTUAL MÍNIMO | DOTAÇÃO INICIAL | DOTAÇÃO ATUALIZADA | DESPESAS EXECUTADAS | | |
|---|---|---|-------------------------------|---|-------------------------------|
| | | | Liquidadas Até o Bimestre (h) | Inscritas em Restos a Pagar não Processados (i) | % [(h+i)/IV (f+g)] |
| DESPESAS COM INATIVOS E PENSIONISTAS | - | - | - | - | - |
| DESPESA COM ASSISTÊNCIA À SAÚDE QUE NÃO ATENDE AO PRINCÍPIO DE ACESSO UNIVERSAL | - | - | - | - | - |
| DESPESAS CUSTEADAS COM OUTROS RECURSOS | - | 253.355,00 | 35.753,25 | 206.700,38 | 13,83 |
| Recursos de Transferência do Sistema Único de Saúde - SUS | - | 253.355,00 | 35.753,25 | 206.700,38 | 13,83 |
| Recursos de Operações de Crédito | - | - | - | - | - |
| Outros Recursos | - | - | - | - | - |
| OUTRAS AÇÕES E SERVIÇOS NÃO COMPUTADOS | - | - | - | - | - |
| RESTOS A PAGAR NÃO PROCESSADOS INSCRITOS INDEVIDAMENTE NO EXERCÍCIO SEM DISPONIBILIDADE FINANCEIRA¹ | - | - | - | - | - |
| DESPESAS CUSTEADAS COM DISPONIBILIDADE DE CAIXA VINCULADA AOS RESTOS A PAGAR CANCELADOS² | - | - | - | - | - |
| DESPESAS CUSTEADAS COM RECURSOS VINCULADOS À PARCELA DO PERCENTUAL MÍNIMO QUE NÃO FOI APLICADA EM AÇÕES E SERVIÇOS DE SAÚDE EM EXERCÍCIOS ANTERIORES³ | - | - | - | - | - |
| TOTAL DAS DESPESAS COM NÃO COMPUTADAS (V) | - | 253.355,00 | 35.753,25 | 206.700,38 | 13,83 |
| TOTAL DAS DESPESAS COM AÇÕES E SERVIÇOS PÚBLICOS DE SAÚDE (VI) = (IV - V) | 3.872.000,00 | 3.892.400,00 | 3.003.256,92 | 3.003.256,92 | 92,53 |
| PERCENTUAL DE APLICAÇÃO EM AÇÕES E SERVIÇOS PÚBLICOS DE SAÚDE SOBRE A RECEITA DE IMPOSTOS LÍQUIDA E TRANSFERÊNCIAS CONSTITUCIONAIS E LEGAIS (VII%) = (VII / IIIB x 100) - LIMITE CONSTITUCIONAL 15% 4 e 5 | | | | | 20,59 |
| VALOR REFERENTE À DIFERENÇA ENTRE O VALOR EXECUTADO E O LIMITE MÍNIMO CONSTITUCIONAL (VI(h+i) - (15 x IIIB) / 100) | | | | | 815.753,09 |
| EXECUÇÃO DE RESTOS A PAGAR NÃO PROCESSADOS INSCRITOS COM DISPONIBILIDADE DE CAIXA | INSCRITOS | CANCELADOS/PRESCRITOS | PAGOS | A PAGAR | PARCELA CONSIDERADA NO LIMITE |
| Total | - | - | - | - | - |
| CONTROLE DOS RESTOS A PAGAR CANCELADOS OU PRESCRITOS PARA FINS DE APLICAÇÃO DA DISPONIBILIDADE DE CAIXA CONFORME ARTIGO 24, §1º e 2º | RESTOS A PAGAR CANCELADOS OU PRESCRITOS | | | | |
| | Saldo Inicial | Despesas custeadas no exercício de referência (j) | Saldo Final (não aplicado) | | |
| Total (VIII) | - | - | - | | |
| CONTROLE DO VALOR REFERENTE AO PERCENTUAL MÍNIMO NÃO CUMPRIDO EM EXERCÍCIOS ANTERIORES PARA FINS DE APLICAÇÃO DOS RECURSOS VINCULADOS CONFORME ARTIGOS 25 E 26 | LIMITE NÃO CUMPRIDO | | | | |
| | Saldo Inicial | Despesas custeadas no exercício de referência (k) | Saldo Final (não aplicado) | | |
| Total (IX) | - | - | - | | |

Prefeitura Municipal de Catanduvas-PR
Relatório Resumido da Execução Orçamentária
DEMONSTRATIVO DAS RECEITAS E DESPESAS COM AÇÕES E SERVIÇOS PÚBLICOS DE SAÚDE
Orçamentos Fiscal e da Seguridade Social
Janeiro a Dezembro 2013/Bimestre Novembro-Dezembro

RREO – ANEXO 12 (LC 141/2012, art. 35)

R\$ 1,00

| DESPESAS COM SAÚDE (Por Subfunção) | DOTAÇÃO INICIAL | DOTAÇÃO ATUALIZADA | DESPESAS EMPENHADAS | | DESPESAS EXECUTADAS | |
|---------------------------------------|---------------------|-----------------------|---------------------|--------------------|---------------------|-------------------|
| | | | Até o Bimestre | % | Até o Bimestre | % |
| | | | (l) | (l/ Total l) x 100 | (m) | (m/Total m) x 100 |
| Atenção Básica | 3.770.000,00 | 4.031.955,00 | 3.165.942,07 | 97,54 | 206.700,38 | 100,00 |
| Assistência Hospitalar e Ambulatorial | - | - | - | - | - | - |
| Suporte Profilático e Terapêutico | - | - | - | - | - | - |
| Vigilância Sanitária | 75.000,00 | 86.800,00 | 63.967,38 | 1,97 | - | - |
| Vigilância Epidemiológica | 27.000,00 | 27.000,00 | 15.801,10 | 0,49 | - | - |
| Alimentação e Nutrição | - | - | - | - | - | - |
| Outras Subfunções | - | - | - | - | - | - |
| TOTAL | 3.872.000,00 | 4.145.755,00 | 3.245.710,55 | 100,00 | 206.700,38 | 100,00 |


FONTE: PRONIM RF - Responsabilidade Fiscal, 27/Jan/2014, 08h e 41m.

- ¹ Essa linha apresentará valor somente no Relatório Resumido da Execução Orçamentária do último bimestre do exercício
- ² O valor apresentado na intercessão com a coluna "h" ou a coluna "h+i" (último bimestre) deverá ser o mesmo apresentado no "total j".
- ³ O valor apresentado na intercessão com a coluna "h" ou a coluna "h+i" (último bimestre) deverá ser o mesmo apresentado no "total k".
- ⁴ Limite anual mínimo a ser cumprido no encerramento do exercício.
- ⁵ Durante o exercício esse valor servirá para o monitoramento previsto no art. 23 da LC 141/2012.
- ⁶ No último bimestre, será utilizada a fórmula $[V(h+i) - (15 \times llb)/100]$.


Silvio Farias
Controlador

Noemi Schmidt de Moura
Prefeita


Noemi Schmidt de Moura
Prefeita


Edilson Malavski
Controlador Interno

PREFEITURA MUN. CATANDUVAS
SILVIO FARIAS
Controlador CRC PR-051049/O-0

Prefeitura Municipal de Catanduvas-PR
Relatório Resumido da Execução Orçamentária
Balço Orçamentário
Orçamentos Fiscal e da Seguridade Social
Janeiro a Dezembro 2013/Bimestre Novembro-Dezembro

RREO - ANEXO (LRF, Art.52, inciso I, alíneas "a" e "b" do inciso II e §3º)

R\$ 1,00

| RECEITAS | PREVISÃO INICIAL | PREVISÃO ATUALIZADA (a) | RECEITAS REALIZADAS | | | | SALDO A REALIZAR (a-c) |
|--|------------------|-------------------------|---------------------|---------|--------------------|---------|------------------------|
| | | | No Bimestre (b) | % (b/a) | Até o Bimestre (c) | % (c/a) | |
| RECEITAS (EXCETO INTRA-ORÇAMENTÁRIAS)(I) | 18.362.000,00 | 21.579.131,73 | 3.941.870,10 | 17,80 | 21.058.519,35 | 97,63 | 510.612,38 |
| RECEITAS CORRENTES | 18.362.000,00 | 19.239.463,03 | 3.717.888,60 | 19,33 | 18.276.152,71 | 95,02 | 957.310,32 |
| RECEITA TRIBUTÁRIA | 1.446.000,00 | 1.446.000,00 | 239.800,00 | 16,58 | 1.406.430,48 | 97,26 | 39.569,52 |
| IMPOSTOS | 1.286.000,00 | 1.286.000,00 | 196.311,92 | 15,27 | 1.142.792,96 | 88,86 | 143.207,04 |
| TAXAS | 150.000,00 | 150.000,00 | 43.488,08 | 28,99 | 263.637,52 | 175,76 | -113.637,52 |
| CONTRIBUIÇÃO DE MELHORIA | 10.000,00 | 10.000,00 | - | - | - | - | 10.000,00 |
| RECEITAS DE CONTRIBUIÇÕES | 560.000,00 | 560.000,00 | 43.065,65 | 7,69 | 281.534,14 | 50,27 | 278.465,86 |
| CONTRIBUIÇÕES SOCIAIS | 300.000,00 | 300.000,00 | - | - | - | - | 300.000,00 |
| CONTRIBUIÇÃO PARA O CUSTEIO DO SERVIÇO DE ILUMINAÇÃO PÚBLICA | 260.000,00 | 260.000,00 | 43.065,65 | 16,56 | 281.534,14 | 108,28 | -21.534,14 |
| RECEITA PATRIMONIAL | 401.100,00 | 405.195,53 | 40.143,76 | 9,91 | 166.875,27 | 41,18 | 238.320,26 |
| RECEITAS DE VALORES MOBILIÁRIOS | 401.100,00 | 405.195,53 | 40.143,76 | 9,91 | 166.875,27 | 41,18 | 238.320,26 |
| RECEITA DE SERVIÇOS | 40.000,00 | 40.000,00 | - | - | - | - | 40.000,00 |
| TRANSFERÊNCIAS CORRENTES | 15.675.400,00 | 16.542.767,50 | 3.385.487,62 | 20,47 | 16.333.033,54 | 98,73 | 209.733,96 |
| TRANSFERÊNCIAS INTERGOVERNAMENTAIS | 15.515.549,00 | 16.382.916,50 | 3.348.318,94 | 20,44 | 16.160.530,52 | 98,64 | 222.385,98 |
| TRANSFERÊNCIAS DE PESSOAS | 3.851,00 | 3.851,00 | - | - | - | - | 3.851,00 |
| TRANSFERÊNCIAS DE CONVÊNIOS | 156.000,00 | 156.000,00 | 37.168,68 | 23,83 | 172.503,02 | 110,58 | -16.503,02 |
| OUTRAS RECEITAS CORRENTES | 239.500,00 | 239.500,00 | 9.391,57 | 3,92 | 88.279,28 | 36,86 | 151.220,72 |
| MULTAS E JUROS DE MORA | 137.500,00 | 137.500,00 | 3.129,30 | 2,28 | 22.230,00 | 16,17 | 115.270,00 |
| INDENIZAÇÕES E RESTITUIÇÕES | 17.500,00 | 17.500,00 | - | - | 26.722,91 | 152,70 | -9.222,91 |
| RECEITA DA DIV.ATIVA | 74.500,00 | 74.500,00 | 5.497,27 | 7,38 | 33.142,17 | 44,49 | 41.357,83 |
| RECEITAS DIVERSAS | 10.000,00 | 10.000,00 | 765,00 | 7,65 | 6.184,20 | 61,84 | 3.815,80 |
| RECEITAS DE CAPITAL | - | 2.345.668,70 | 123.981,50 | 5,29 | 2.792.366,64 | 119,04 | -446.697,94 |
| ALIENAÇÃO DE BENS | - | - | 36.288,00 | - | 36.288,00 | - | -36.288,00 |
| ALIENAÇÃO DE BENS MÓVEIS | - | - | 36.288,00 | - | 36.288,00 | - | -36.288,00 |
| TRANSFERÊNCIAS DE CAPITAL | - | 2.345.668,70 | 87.693,50 | 3,74 | 2.756.078,64 | 117,50 | -410.409,94 |

[Handwritten signatures and initials]

Prefeitura Municipal de Catanduvas-PR
Relatório Resumido da Execução Orçamentária
Balanco Orçamentário
Orçamentos Fiscal e da Seguridade Social
Janeiro a Dezembro 2013/Bimestre Novembro-Dezembro

RREO - ANEXO (LRF, Art.52, inciso I, alíneas "a", "b" e "c" do inciso II e §1º)

R\$ 1,00

| RECEITAS | PREVISÃO INICIAL | PREVISÃO ATUALIZADA (a) | RECEITAS REALIZADAS | | | | SALDO A REALIZAR (a-c) |
|---|------------------|-------------------------|---------------------|---------|--------------------|---------|------------------------|
| | | | No Bimestre (b) | % (b/a) | Até o Bimestre (c) | % (c/a) | |
| TRANSFERÊNCIAS DE CONVÊNIOS | - | - | - | - | - | - | - |
| RECEITAS (INTRA-ORÇAMENTÁRIAS)(II) | 430.000,00 | 2.345.668,70 | 87.693,50 | 3,74 | 2.756.078,64 | 117,50 | -430.409,94 |
| SUBTOTAL DAS RECEITAS(III)=(I+II) | 18.792.000,00 | 22.009.131,73 | 3.841.870,10 | 17,46 | 21.068.519,35 | 95,73 | 940.612,38 |
| OPERAÇÕES DE CRÉDITO-REFINANCIAMENTO(IV) | - | - | - | - | - | - | - |
| Operações de Crédito Internas | - | - | - | - | - | - | - |
| Mobilária | - | - | - | - | - | - | - |
| Contratual | - | - | - | - | - | - | - |
| Operações de Crédito Externas | - | - | - | - | - | - | - |
| Mobilária | - | - | - | - | - | - | - |
| Contratual | - | - | - | - | - | - | - |
| SUBTOTAL COM REFINANCIAMENTO(V)=(III+IV) | 18.792.000,00 | 22.009.131,73 | 3.841.870,10 | 17,46 | 21.068.519,35 | 95,73 | 940.612,38 |
| DÉFICIT(VI) | - | - | - | - | - | - | - |
| TOTAL(VII)=(V+VI) | 18.792.000,00 | 22.009.131,73 | 3.841.870,10 | 17,46 | 21.068.519,35 | 95,73 | 940.612,38 |
| SALDOS DE EXERCÍCIOS ANTERIORES (UTILIZADOS PARA CRÉDITOS ADICIONAIS) | - | - | - | - | - | - | - |
| Superavit Financeiro | - | - | - | - | - | - | - |
| Reabertura de Créditos Adicionais | - | - | - | - | - | - | - |

Prefeitura Municipal de Catanduvas-PR
Relatório Resumido da Execução Orçamentária
Balanco Orçamentário

Janeiro a Dezembro 2013/Bimestre Novembro-Dezembro

RREO - ANEXO I (RF, Art.52, inciso I, alíneas "a", "e" e "b" do inciso II e §1º)

R\$ 1,00

| DESPESAS | DOTAÇÃO INICIAL | CRÉDITOS ADICIONAIS | DOTAÇÃO ATUALIZADA | DESPESAS EMPENHADAS | | DESPESAS EXECUTADAS | | RESCISÃO DE OBRAS | RESCISÃO DE OBRAS | RESCISÃO DE OBRAS | RESCISÃO DE OBRAS | RESCISÃO DE OBRAS | RESCISÃO DE OBRAS | RESCISÃO DE OBRAS | RESCISÃO DE OBRAS | RESCISÃO DE OBRAS | RESCISÃO DE OBRAS | RESCISÃO DE OBRAS | | | | |
|---|-----------------|---------------------|--------------------|---------------------|----------------|---------------------|----------------|-------------------|-------------------|-------------------|-------------------|-------------------|-------------------|-------------------|-------------------|-------------------|-------------------|-------------------|-------------|----------------|-------------|----------------|
| | | | | No Bimestre | Até o Bimestre | No Bimestre | Até o Bimestre | | | | | | | | | | | | No Bimestre | Até o Bimestre | No Bimestre | Até o Bimestre |
| | | | | | | | | | | | | | | | | | | | | | | |
| DESPESAS (EXCETO INTRA-ORÇAMENTÁRIAS)(VIII) | 18.280.598,00 | 3.413.772,36 | 21.694.370,36 | 5.745.074,58 | 16.031.804,16 | 3.978.798,79 | 13.958.628,40 | 2.063.175,76 | 73,90 | 5,6 | | | | | | | | | | | | |
| DESPESAS CORRENTES | 15.807.498,00 | 330.028,61 | 16.117.466,61 | 3.093.846,20 | 12.772.474,48 | 3.241.832,95 | 12.623.561,66 | 74.403,89 | 78,78 | 3,4 | | | | | | | | | | | | |
| PESSOAL E ENCARGOS SOCIAIS | 7.688.888,00 | 977.500,00 | 8.666.388,00 | 1.745.640,73 | 7.473.101,79 | 1.745.640,73 | 7.473.101,79 | -86.324,93 | 85,81 | 1,2 | | | | | | | | | | | | |
| JUBOS E ENCARGOS DA DIVIDA | 20.000,00 | 23.600,00 | 43.600,00 | 8.214,04 | 43.230,38 | 8.214,04 | 43.230,38 | - | 99,15 | 1,2 | | | | | | | | | | | | |
| OUTRAS DESPESAS CORRENTES | 8.098.550,00 | -691.071,39 | 7.407.478,61 | 1.399.990,43 | 5.256.142,31 | 1.487.977,58 | 5.107.229,49 | 110.729,82 | 70,44 | 2,1 | | | | | | | | | | | | |
| DESPESAS DE CAPITAL | 1.622.100,00 | 3.103.743,75 | 4.725.843,75 | 2.651.229,38 | 3.259.329,68 | 736.966,44 | 1.345.066,74 | 1.914.262,94 | 68,97 | 1,4 | | | | | | | | | | | | |
| INVESTIMENTOS | 1.027.100,00 | 3.169.113,75 | 4.196.213,75 | 2.563.035,14 | 2.769.948,14 | 648.772,20 | 855.685,20 | 1.914.262,94 | 66,01 | 1,4 | | | | | | | | | | | | |
| AMORTIZAÇÃO DA DIVIDA / REFINANCIAMENTO DA DIVIDA | 595.000,00 | -65.370,00 | 529.630,00 | 88.194,24 | 489.381,54 | 88.194,24 | 489.381,54 | - | 92,40 | 8 | | | | | | | | | | | | |
| RESERVA DE CONTINGENCIA | 851.000,00 | - | 851.000,00 | - | - | - | - | - | - | - | | | | | | | | | | | | |
| DESPESAS (INTRA-ORÇAMENTÁRIAS)(IX) | 511.462,00 | 316.200,00 | 827.662,00 | 166.044,95 | 762.785,14 | 166.044,95 | 762.785,14 | - | 92,16 | 8 | | | | | | | | | | | | |
| SUBTOTAL DAS DESPESAS(X)(VIII+IX) | 18.792.000,00 | 3.729.972,36 | 22.521.972,36 | 5.911.119,53 | 16.794.589,30 | 4.144.843,74 | 14.731.413,54 | 2.063.175,76 | 74,57 | 5,7 | | | | | | | | | | | | |
| AMORTIZAÇÃO DA DIVIDA/REFINANCIAMENTO(XI) | - | - | - | - | - | - | - | - | - | - | | | | | | | | | | | | |
| Amortização da Divida Interna | - | - | - | - | - | - | - | - | - | - | | | | | | | | | | | | |
| Divida Mobiliária | - | - | - | - | - | - | - | - | - | - | | | | | | | | | | | | |
| Outras Dividas | - | - | - | - | - | - | - | - | - | - | | | | | | | | | | | | |
| Amortização da Divida Externa | - | - | - | - | - | - | - | - | - | - | | | | | | | | | | | | |
| Divida Mobiliária | - | - | - | - | - | - | - | - | - | - | | | | | | | | | | | | |
| Outras Dividas | - | - | - | - | - | - | - | - | - | - | | | | | | | | | | | | |
| SUBTOTAL C/ REFINANCIAMENTO(XII)=(X+XI) | 18.792.000,00 | 3.729.972,36 | 22.521.972,36 | 5.911.119,53 | 16.794.589,30 | 4.144.843,74 | 14.731.413,54 | 16.794.589,30 | 74,57 | 5,77 | | | | | | | | | | | | |
| SUPERÁVIT(XIII) | - | - | - | - | - | - | - | - | - | - | | | | | | | | | | | | |
| TOTAL(XIV)=(XII+XIII) | 18.792.000,00 | 3.729.972,36 | 22.521.972,36 | 5.911.119,53 | 16.794.589,30 | 4.144.843,74 | 14.731.413,54 | 21.068.519,35 | 93,55 | -2,82 | | | | | | | | | | | | |

Prefeitura Municipal de Catanduvas-PR
Relatório Resumido da Execução Orçamentária
Balanco Orçamentário
Organamentos Fiscal e da Seguridade Social
Janeiro a Dezembro 2013/Bimestre Novembro-Dezembro

RREO - ANEXO I (LRF, Art.52, inciso I, alíneas "a" e "b" do inciso II e §1º)

R\$ 1,00


| RECEITAS INTRA-ORÇAMENTÁRIAS | PREVISÃO INICIAL | PREVISÃO ATUALIZADA (a) | RECEITAS REALIZADAS | | SALDO A REALIZAR (a-c) |
|---------------------------------------|-------------------|-------------------------|---------------------|----------|------------------------|
| | | | No Bimestre (b) | % (b/b) | |
| RECEITAS CORRENTES INTRAORÇAMENTÁRIAS | 430.000,00 | 430.000,00 | - | - | 430.000,00 |
| RECEITAS DE CONTRIBUIÇÕES | 430.000,00 | 430.000,00 | - | - | 430.000,00 |
| CONTRIBUIÇÕES SOCIAIS | 430.000,00 | 430.000,00 | - | - | 430.000,00 |
| TOTAL | 430.000,00 | 430.000,00 | - | - | 430.000,00 |


| DESPESAS INTRA-ORÇAMENTÁRIAS | DOTAÇÃO INICIAL (d) | CRÉDITOS ADICIONAIS (e) | DOTAÇÃO ATUALIZADA (f)=(d+e) | DESPESAS EMPENHADAS | | LIQUIDADAS | | DESPESAS EXECUTADAS | | INSCRITAS EM RESTOS A PAGAR NÃO PROCESSADOS (k) | % ((h+k)/f) | SALDO LIQUIDADO (f-h-k) |
|------------------------------|---------------------|-------------------------|------------------------------|---------------------|--------------------|-------------------|--------------------|---------------------|--------------------|---|--------------|-------------------------|
| | | | | No Bimestre (g) | Até o Bimestre (h) | No Bimestre (i) | Até o Bimestre (j) | No Bimestre (l) | Até o Bimestre (m) | | | |
| DESPESAS CORRENTES | 511.462,00 | 316.200,00 | 827.662,00 | 166.044,95 | 762.785,14 | 166.044,95 | 762.785,14 | - | - | - | 92,16 | 6 |
| PESSOAL E ENCARGOS SOCIAIS | 511.242,00 | 102.200,00 | 613.442,00 | 130.343,29 | 548.575,18 | 130.343,29 | 548.575,18 | - | - | - | 89,43 | 6 |
| OUTRAS DESPESAS CORRENTES | 220,00 | 214.000,00 | 214.220,00 | 35.701,65 | 214.209,96 | 35.701,66 | 214.209,96 | - | - | - | 100,00 | 6 |
| TOTAL | 511.462,00 | 316.200,00 | 827.662,00 | 166.044,95 | 762.785,14 | 166.044,95 | 762.785,14 | - | - | - | 92,16 | 6 |

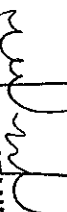
FONTE: PRONIM RF - Responsabilidade Fiscal, 27/Jan/2014, 08h e 21m.

Nota: Durante o exercício, somente as despesas liquidadas são consideradas executadas. No encerramento do exercício, as despesas não liquidadas inscritas em restos a pagar não processados são também consideradas executadas. Dessa forma, para maior transparência, as despesas executadas estão segregadas em:

- a) Despesas liquidadas, consideradas aquelas em que houve a entrega do material ou serviço, nos termos do art. 63 da Lei 4.320/64;
- b) Despesas empenhadas mas não liquidadas, inscritas em Restos a Pagar não processados, consideradas liquidadas no encerramento do exercício, por força do art. 35, inciso II da Lei 4.320/64.


Sílvia Farias
Contador


Noemi Schmidt de Moura
Prefeita


Ivelte Goreti de Coll de Oliveira
Responsável/Finanças
Portaria 001/2013


Edison Malawski
Controlador Interno

Demonstrativo da Execução das Despesas por Função/Subfunção

Janeiro a Dezembro 2013/Bimestre Novembro-Dezembro

RREO - ANEXO III(LRF, Art. 52, inciso II, alínea 'c')

R\$ 1,00

| FUNÇÃO/SUBFUNÇÃO | Dotação Inicial | Dotação Atualizada (a) | Despesas Empenhadas | | | Liquidadas | | | Despesas Executadas | | Saldo Executar (a-(e+f)) |
|--|----------------------|------------------------|---------------------|----------------------|---------------------|----------------------|---|-----------------------|---------------------|---------------------|--------------------------|
| | | | No Bimestre (b) | Até o Bimestre (c) | No Bimestre (d) | Até o Bimestre (e) | Inscritas em Restos a Pagar Não Processados (f) | % ((e+f)/Total (e+f)) | % | | |
| | | | | | | | | | | | |
| DESPESAS(EXCETO INTRA-ORÇAMENTARIAS)(I) | 18.280.538,00 | 21.694.310,36 | 5.745.074,58 | 16.031.804,16 | 3.978.798,79 | 13.968.628,40 | 2.063.175,76 | 100,00 | 0,00 | 5.662.506,20 | |
| Legislativa | 526.898,00 | 526.898,00 | 0,00 | 322.635,29 | 0,00 | 321.201,11 | 1.434,18 | 2,01 | 61,23 | 204.262,71 | |
| Ação Legislativa | 526.898,00 | 526.898,00 | 0,00 | 322.635,29 | 0,00 | 321.201,11 | 1.434,18 | 2,01 | 61,23 | 204.262,71 | |
| Administração | 2.507.059,00 | 2.246.889,61 | 454.956,60 | 1.990.779,12 | 479.579,08 | 1.988.800,48 | 1.978,64 | 12,42 | 88,60 | 256.110,49 | |
| Planejamento e Orçamento | 81.890,00 | 177.790,00 | 40.050,10 | 156.841,87 | 40.050,10 | 156.841,87 | 0,00 | 0,98 | 88,22 | 20.948,13 | |
| Administração Geral | 1.935.596,00 | 1.646.296,00 | 326.533,10 | 1.505.873,52 | 351.155,58 | 1.503.894,88 | 1.978,64 | 9,39 | 91,47 | 140.422,48 | |
| Administração Financeira | 448.678,00 | 372.908,61 | 79.045,18 | 287.474,95 | 79.045,18 | 287.474,95 | 0,00 | 1,79 | 77,09 | 85.433,66 | |
| Controle Interno | 40.895,00 | 49.895,00 | 9.328,22 | 40.588,78 | 9.328,22 | 40.588,78 | 0,00 | 0,25 | 81,35 | 9.306,22 | |
| Assistência Social | 992.694,00 | 1.036.454,41 | 232.533,94 | 785.216,27 | 220.056,85 | 764.135,47 | 21.080,80 | 4,90 | 75,76 | 251.238,14 | |
| Administração Geral | 360.000,00 | 387.000,00 | 47.619,77 | 333.495,00 | 56.223,48 | 333.495,00 | 0,00 | 2,08 | 86,17 | 53.505,00 | |
| Assistência ao Idoso | 26.000,00 | 15.000,00 | 470,00 | 1.350,54 | 470,00 | 1.350,54 | 0,00 | 0,01 | 9,00 | 13.649,46 | |
| Assistência ao Portador de Deficiência | 24.000,00 | 46.465,62 | 25.102,67 | 29.028,86 | 25.102,67 | 29.028,86 | 0,00 | 0,18 | 62,47 | 17.436,76 | |
| Assistência à Criança e ao Adolescente | 134.119,00 | 163.119,00 | 19.612,12 | 95.686,29 | 19.612,12 | 95.686,29 | 0,00 | 0,60 | 58,66 | 67.432,71 | |
| Assistência Comunitária | 448.575,00 | 424.869,79 | 139.729,38 | 325.655,58 | 118.648,58 | 304.574,78 | 21.080,80 | 2,03 | 76,65 | 99.214,21 | |
| Previdência Social | 737.000,00 | 737.000,00 | 0,00 | 0,00 | 0,00 | 0,00 | 0,00 | 0,00 | 0,00 | 737.000,00 | |
| Previdência do Regime Estatutário | 737.000,00 | 737.000,00 | 0,00 | 0,00 | 0,00 | 0,00 | 0,00 | 0,00 | 0,00 | 737.000,00 | |
| Saúde | 3.798.900,00 | 4.027.655,00 | 1.022.064,94 | 3.133.123,05 | 840.830,09 | 2.926.422,67 | 206.700,38 | 19,54 | 77,79 | 894.531,95 | |
| Atenção Básica | 3.698.900,00 | 3.915.855,00 | 1.004.423,34 | 3.053.354,57 | 823.188,49 | 2.846.654,19 | 206.700,38 | 19,05 | 77,97 | 862.500,43 | |
| Vigilância Sanitária | 74.000,00 | 85.800,00 | 15.043,77 | 63.967,38 | 15.043,77 | 63.967,38 | 0,00 | 0,40 | 74,55 | 21.832,62 | |
| Vigilância Epidemiológica | 26.000,00 | 26.000,00 | 2.597,83 | 15.801,10 | 2.597,83 | 15.801,10 | 0,00 | 0,10 | 60,77 | 10.198,90 | |
| Trabalho | 16.000,00 | 8.000,00 | -1.022,00 | 4.130,02 | 826,00 | 4.130,02 | 0,00 | 0,03 | 51,63 | 3.869,98 | |
| Fomento ao Trabalho | 16.000,00 | 8.000,00 | -1.022,00 | 4.130,02 | 826,00 | 4.130,02 | 0,00 | 0,03 | 51,63 | 3.869,98 | |
| Educação | 4.434.300,00 | 5.367.967,50 | 1.528.505,45 | 4.512.496,27 | 1.296.232,25 | 4.247.132,42 | 265.363,85 | 28,15 | 84,06 | 855.471,23 | |
| Atenção Básica | 21.000,00 | 4.000,00 | 0,00 | 0,00 | 0,00 | 0,00 | 0,00 | 0,00 | 0,00 | 4.000,00 | |
| Alimentação e Nutrição | 347.800,00 | 347.800,00 | 90.827,66 | 267.083,04 | 90.827,66 | 267.083,04 | 0,00 | 1,67 | 76,79 | 80.716,96 | |

Prefeitura Municipal de Catanduvas - PR
Relatório Resumido de Execução Orçamentária
Demonstrativo da Execução das Despesas por Função/Subfunção
Orçamento Fiscal e da Seguridade Social
Janeiro a Dezembro 2013/Bimestre Novembro-Dezembro

RREO - ANEXO II(LRF, Art. 52, inciso II, alínea 'c')

R\$ 1,00


| FUNÇÃO/SUBFUNÇÃO | Dotação Inicial | Dotação Atualizada (a) | Despesas Empenhadas | | | Liquidadas | | | Inscritas em | | Saldo Executar (a-(e+f)) |
|-------------------------------------|-----------------|------------------------|---------------------|--------------------|-----------------|--------------------|------------------------------------|-------|--------------|---------------------|--------------------------|
| | | | No Bimestre (b) | Até o Bimestre (c) | No Bimestre (d) | Até o Bimestre (e) | Restos a Pagar Não Processados (f) | % | % | | |
| | | | | | | | | | | ((e+f)/Total (e+f)) | |
| Ensino Fundamental | 3.496.000,00 | 4.328.667,50 | 1.278.122,61 | 3.683.974,07 | 1.064.422,71 | 3.437.183,52 | 246.790,55 | 22,98 | 85,11 | 644.693,43 | |
| Ensino Médio | 18.000,00 | 13.000,00 | 0,00 | 0,00 | 0,00 | 0,00 | 0,00 | 0,00 | 0,00 | 13.000,00 | |
| Educação Infantil | 518.000,00 | 621.500,00 | 148.275,79 | 516.330,02 | 129.702,49 | 497.756,72 | 18.573,30 | 3,22 | 83,08 | 105.169,98 | |
| Educação de Jovens e Adultos | 29.500,00 | 49.000,00 | 11.279,39 | 45.109,14 | 11.279,39 | 45.109,14 | 0,00 | 0,28 | 92,06 | 3.890,86 | |
| Educação Especial | 4.000,00 | 4.000,00 | 0,00 | 0,00 | 0,00 | 0,00 | 0,00 | 0,00 | 0,00 | 4.000,00 | |
| Cultura | 149.000,00 | 190.500,00 | 48.448,56 | 154.096,12 | 48.448,56 | 154.096,12 | 0,00 | 0,96 | 80,89 | 36.403,88 | |
| Difusão Cultural | 149.000,00 | 190.500,00 | 48.448,56 | 154.096,12 | 48.448,56 | 154.096,12 | 0,00 | 0,96 | 80,89 | 36.403,88 | |
| Urbanismo | 1.706.000,00 | 2.994.358,84 | 1.331.933,03 | 2.015.570,37 | 221.056,38 | 901.385,53 | 1.114.184,84 | 12,57 | 67,31 | 978.788,47 | |
| Infra-Estrutura Urbana | 470.000,00 | 1.880.426,84 | 1.114.184,84 | 1.121.784,84 | 0,00 | 7.600,00 | 1.114.184,84 | 7,00 | 59,66 | 758.642,00 | |
| Serviços Urbanos | 1.236.000,00 | 1.113.932,00 | 217.748,19 | 893.785,53 | 221.056,38 | 893.785,53 | 0,00 | 5,58 | 80,24 | 220.146,47 | |
| Habitação | 10.000,00 | 10.000,00 | 0,00 | 0,00 | 0,00 | 0,00 | 0,00 | 0,00 | 0,00 | 10.000,00 | |
| Habitação Urbana | 10.000,00 | 10.000,00 | 0,00 | 0,00 | 0,00 | 0,00 | 0,00 | 0,00 | 0,00 | 10.000,00 | |
| Gestão Ambiental | 13.000,00 | 13.000,00 | 0,00 | 2.548,10 | 0,00 | 2.548,10 | 0,00 | 0,02 | 19,60 | 10.451,90 | |
| Preservação e Conservação Ambiental | 13.000,00 | 13.000,00 | 0,00 | 2.548,10 | 0,00 | 2.548,10 | 0,00 | 0,02 | 19,60 | 10.451,90 | |
| Agricultura | 343.000,00 | 1.482.170,00 | 863.584,75 | 1.234.488,16 | 499.351,02 | 849.998,16 | 384.490,00 | 7,70 | 83,29 | 247.681,84 | |
| Extensão Rural | 343.000,00 | 1.482.170,00 | 863.584,75 | 1.234.488,16 | 499.351,02 | 849.998,16 | 384.490,00 | 7,70 | 83,29 | 247.681,84 | |
| Indústria | 91.000,00 | 71.000,00 | 0,00 | 3.224,32 | 0,00 | 3.224,32 | 0,00 | 0,02 | 4,54 | 67.775,68 | |
| Promoção Industrial | 91.000,00 | 71.000,00 | 0,00 | 3.224,32 | 0,00 | 3.224,32 | 0,00 | 0,02 | 4,54 | 67.775,68 | |
| Comércio e Serviços | 5.000,00 | 5.000,00 | 0,00 | 0,00 | 0,00 | 0,00 | 0,00 | 0,00 | 0,00 | 5.000,00 | |
| Promoção Comercial | 5.000,00 | 5.000,00 | 0,00 | 0,00 | 0,00 | 0,00 | 0,00 | 0,00 | 0,00 | 5.000,00 | |
| Transporte | 1.152.000,00 | 1.073.900,00 | 96.996,89 | 913.564,58 | 175.346,14 | 875.621,51 | 37.943,07 | 5,70 | 85,07 | 160.335,42 | |
| Transporte Rodoviário | 1.152.000,00 | 1.073.900,00 | 96.996,89 | 913.564,58 | 175.346,14 | 875.621,51 | 37.943,07 | 5,70 | 85,07 | 160.335,42 | |
| Desporto e Lazer | 90.229,00 | 89.829,00 | 17.734,96 | 72.847,44 | 17.734,96 | 72.847,44 | 0,00 | 0,45 | 81,10 | 16.981,56 | |
| Desporto Comunitário | 90.229,00 | 89.829,00 | 17.734,96 | 72.847,44 | 17.734,96 | 72.847,44 | 0,00 | 0,45 | 81,10 | 16.981,56 | |
| Encargos Especiais | 857.458,00 | 962.688,00 | 149.337,46 | 887.085,05 | 179.337,46 | 857.085,05 | 30.000,00 | 5,53 | 92,15 | 75.602,95 | |


Prefeitura Municipal de Catanduvas - PR
Relatório Resumido de Execução Orçamentária
Demonstrativo da Execução das Despesas por Função/Subfunção
Orçamento Fiscal e da Seguridade Social
Janeiro a Dezembro 2013/Bimestre Novembro-Dezembro

RREO - ANEXO III(LRF, Art. 52, inciso II, alínea 'c')

R\$ 1,00

| FUNÇÃO/SUBFUNÇÃO | Dotação Inicial | Dotação Atualizada (a) | Despesas Empenhadas | | Liquidadas | | DESPESAS EXECUTADAS | | Saldo Executar (a-(e+f)) | |
|-----------------------------------|----------------------|------------------------|---------------------|----------------------|---------------------|----------------------|---|-----------------------|--------------------------|---------------------|
| | | | No Bimestre (b) | Até o Bimestre (c) | No Bimestre (d) | Até o Bimestre (e) | Inscritas em Restos a Pagar Não Processados (f) | % ((e+f)/Total (e+f)) | | % ((e+f)/a) |
| | | | | | | | | | | |
| Serviço da Dívida Interna | 615.000,00 | 573.230,00 | 96.408,28 | 532.611,92 | 96.408,28 | 532.611,92 | 0,00 | 3,32 | 92,91 | 40.618,08 |
| Outros Encargos Especiais | 242.458,00 | 389.458,00 | 52.929,18 | 354.473,13 | 82.929,18 | 324.473,13 | 30.000,00 | 2,21 | 91,02 | 34.984,87 |
| Reserva de Contingência | 851.000,00 | 851.000,00 | 0,00 | 0,00 | 0,00 | 0,00 | 0,00 | 0,00 | 0,00 | 851.000,00 |
| Reserva de Contingência | 851.000,00 | 851.000,00 | 0,00 | 0,00 | 0,00 | 0,00 | 0,00 | 0,00 | 0,00 | 851.000,00 |
| DESPESAS INTRA-ORÇAMENTÁRIAS (II) | 511.462,00 | 827.662,00 | 166.044,95 | 762.785,14 | 166.044,95 | 762.785,14 | 0,00 | 4,54 | 92,16 | 64.876,86 |
| TOTAL (III)=(I+II) | 18.792.000,00 | 22.521.972,36 | 5.911.119,53 | 16.794.589,30 | 4.144.843,74 | 14.731.413,54 | 2.063.175,76 | 100,00 | 74,57 | 5.727.383,06 |


PREFEIRA MUNICIPAL CATANDUVAS
SÍLVIA FARIAS
Contratada - CFC nº 051049/O-0


MUNICÍPIO DE CATANDUVAS/PR
Noemi Schmitt de Moura
Vice-Gerefe de Cont. de Oliveira
Responsável/Financas
Portaria 001/2013


Edilson Malavski
Controlador Interno

Demonstrativo da Execução das Despesas por Função/Subfunção

Orçamento Fiscal e da Seguridade Social

Janeiro a Dezembro 2013/Bimestre Novembro-Dezembro

RREO - ANEXO II(LRF, Art. 52, inciso II, alínea 'c')

R\$ 1,00

| FUNÇÃO/SUBFUNÇÃO | Dotação Inicial | Dotação Atualizada (a) | Despesas Empenhadas | | Liquidadas | | DESPESAS EXECUTADAS | | | Saldo Executar (a-(e+f)) |
|--|-----------------|------------------------|---------------------|--------------------|-----------------|--------------------|---|-----------------------|-------------|--------------------------|
| | | | No Bimestre (b) | Até o Bimestre (c) | No Bimestre (d) | Até o Bimestre (e) | Inscritas em Restos a Pagar Não Processados (f) | % ((e+f)/Total (e+f)) | % ((e+f)/a) | |
| | | | | | | | | | | |
| DESPESAS(INTRA-ORÇAMENTÁRIAS) | 511.462,00 | 827.662,00 | 166.044,95 | 762.785,14 | 166.044,95 | 762.785,14 | 0,00 | 4,92 | 92,16 | 64.876,86 |
| Legislativa | 11.102,00 | 11.102,00 | 0,00 | 886,10 | 0,00 | 886,10 | 0,00 | 0,01 | 7,98 | 10.215,90 |
| Ação Legislativa | 11.102,00 | 11.102,00 | 0,00 | 886,10 | 0,00 | 886,10 | 0,00 | 0,01 | 7,98 | 10.215,90 |
| Administração | 64.941,00 | 78.741,00 | 19.211,16 | 78.159,57 | 19.211,16 | 78.159,57 | 0,00 | 0,47 | 99,26 | 581,43 |
| Planejamento e Orçamento | 110,00 | 810,00 | 265,94 | 788,00 | 265,94 | 788,00 | 0,00 | 0,00 | 97,28 | 22,00 |
| Administração Geral | 56.404,00 | 61.504,00 | 14.458,32 | 61.024,81 | 14.458,32 | 61.024,81 | 0,00 | 0,36 | 99,22 | 479,19 |
| Administração Financeira | 1.322,00 | 10.822,00 | 3.472,90 | 10.748,86 | 3.472,90 | 10.748,86 | 0,00 | 0,06 | 99,32 | 73,14 |
| Controle Interno | 7.105,00 | 5.605,00 | 1.014,00 | 5.597,90 | 1.014,00 | 5.597,90 | 0,00 | 0,03 | 99,87 | 7,10 |
| Assistência Social | 33.306,00 | 38.006,00 | 6.450,51 | 29.189,82 | 6.450,51 | 29.189,82 | 0,00 | 0,17 | 76,80 | 8.816,18 |
| Administração Geral | 30.000,00 | 30.000,00 | 4.124,83 | 22.297,46 | 4.124,83 | 22.297,46 | 0,00 | 0,13 | 74,32 | 7.702,54 |
| Assistência à Criança e ao Adolescente | 881,00 | 881,00 | 0,00 | 0,00 | 0,00 | 0,00 | 0,00 | 0,00 | 0,00 | 881,00 |
| Assistência Comunitária | 2.425,00 | 7.125,00 | 2.325,68 | 6.892,36 | 2.325,68 | 6.892,36 | 0,00 | 0,04 | 96,73 | 232,64 |
| Saúde | 73.100,00 | 118.100,00 | 25.702,97 | 112.587,50 | 25.702,97 | 112.587,50 | 0,00 | 0,67 | 95,33 | 5.512,50 |
| Atenção Básica | 71.100,00 | 116.100,00 | 25.702,97 | 112.587,50 | 25.702,97 | 112.587,50 | 0,00 | 0,67 | 96,97 | 3.512,50 |
| Vigilância Sanitária | 1.000,00 | 1.000,00 | 0,00 | 0,00 | 0,00 | 0,00 | 0,00 | 0,00 | 0,00 | 1.000,00 |
| Vigilância Epidemiológica | 1.000,00 | 1.000,00 | 0,00 | 0,00 | 0,00 | 0,00 | 0,00 | 0,00 | 0,00 | 1.000,00 |
| Educação | 273.700,00 | 310.900,00 | 67.041,23 | 282.220,25 | 67.041,23 | 282.220,25 | 0,00 | 1,68 | 90,78 | 28.679,75 |
| Alimentação e Nutrição | 2.200,00 | 2.600,00 | 608,67 | 2.548,33 | 608,67 | 2.548,33 | 0,00 | 0,02 | 98,01 | 51,67 |
| Ensino Fundamental | 225.000,00 | 237.300,00 | 53.361,40 | 228.308,37 | 53.361,40 | 228.308,37 | 0,00 | 1,36 | 96,21 | 8.991,63 |
| Educação Infantil | 41.000,00 | 69.900,00 | 13.071,16 | 51.363,55 | 13.071,16 | 51.363,55 | 0,00 | 0,31 | 73,48 | 18.536,45 |
| Educação de Jovens e Adultos | 4.500,00 | 100,00 | 0,00 | 0,00 | 0,00 | 0,00 | 0,00 | 0,00 | 0,00 | 100,00 |
| Educação Especial | 1.000,00 | 1.000,00 | 0,00 | 0,00 | 0,00 | 0,00 | 0,00 | 0,00 | 0,00 | 1.000,00 |
| Cultura | 2.000,00 | 3.500,00 | 1.020,45 | 2.964,08 | 1.020,45 | 2.964,08 | 0,00 | 0,02 | 84,69 | 535,92 |
| Difusão Cultural | 2.000,00 | 3.500,00 | 1.020,45 | 2.964,08 | 1.020,45 | 2.964,08 | 0,00 | 0,02 | 84,69 | 535,92 |
| Urbanismo | 12.000,00 | 12.000,00 | 2.678,43 | 10.961,94 | 2.678,43 | 10.961,94 | 0,00 | 0,07 | 91,35 | 1.038,06 |

Prefeitura Municipal de Catanduvas - PR
Relatório Resumido de Execução Orçamentária
Demonstrativo da Execução das Despesas por Função/Subfunção
Orçamento Fiscal e da Seguridade Social
Janeiro a Dezembro 2013/Bimestre Novembro-Dezembro

RREO - ANEXO II(LRF, Art. 52, inciso II, alínea 'c')


R\$ 1,00


| FUNÇÃO/SUBFUNÇÃO | Dotação Inicial | Dotação Atualizada | Despesas Empenhadas | | Liquidadas | | DESPESAS EXECUTADAS | | | Saldo Executar |
|---------------------------|-------------------|--------------------|---------------------|-------------------|-------------------|-------------------|---|-------------|--------------|------------------|
| | | | No Bimestre | Até o Bimestre | No Bimestre | Até o Bimestre | Inscritas em Restos a Pagar Não Processados | % | % | |
| | | | | | | | | | | |
| Services Urbanos | 12.000,00 | 12.000,00 | 2.678,43 | 10.961,94 | 2.678,43 | 10.961,94 | 0,00 | 0,07 | 91,35 | 1.038,06 |
| Agricultura | 7.000,00 | 7.000,00 | 1.580,63 | 5.815,51 | 1.580,63 | 5.815,51 | 0,00 | 0,03 | 83,08 | 1.184,49 |
| Extensão Rural | 7.000,00 | 7.000,00 | 1.580,63 | 5.815,51 | 1.580,63 | 5.815,51 | 0,00 | 0,03 | 83,08 | 1.184,49 |
| Transporte | 25.000,00 | 25.000,00 | 5.725,34 | 22.040,39 | 5.725,34 | 22.040,39 | 0,00 | 0,13 | 88,16 | 2.959,61 |
| Transporte Rodoviário | 25.000,00 | 25.000,00 | 5.725,34 | 22.040,39 | 5.725,34 | 22.040,39 | 0,00 | 0,13 | 88,16 | 2.959,61 |
| Desporto e Lazer | 7.771,00 | 7.771,00 | 932,57 | 3.750,02 | 932,57 | 3.750,02 | 0,00 | 0,02 | 48,26 | 4.020,98 |
| Desporto Comunitário | 7.771,00 | 7.771,00 | 932,57 | 3.750,02 | 932,57 | 3.750,02 | 0,00 | 0,02 | 48,26 | 4.020,98 |
| Encargos Especiais | 1.542,00 | 215.542,00 | 35.701,66 | 214.209,96 | 35.701,66 | 214.209,96 | 0,00 | 1,28 | 99,38 | 1.332,04 |
| Outros Encargos Especiais | 1.542,00 | 215.542,00 | 35.701,66 | 214.209,96 | 35.701,66 | 214.209,96 | 0,00 | 1,28 | 99,38 | 1.332,04 |
| TOTAL | 511.462,00 | 827.662,00 | 166.044,95 | 762.785,14 | 166.044,95 | 762.785,14 | 0,00 | 4,92 | 92,16 | 64.876,86 |


FONTE: PRONIM RF - Responsabilidade Fiscal, 27/Jan/2014, 08h e 28m.


Nota: Durante o exercício, somente as despesas liquidadas são consideradas executadas. No encerramento do exercício, as despesas não liquidadas inscritas em restos a pagar não processados são também consideradas executadas. Dessa forma, para maior transparência, as despesas executadas estão segregadas em:

- a) Despesas liquidadas, consideradas aquelas em que houve a entrega do material ou serviço, nos termos do art. 63 da Lei 4.320/64;
- b) Despesas empenhadas mas não liquidadas, inscritas em Restos a Pagar não processados, consideradas liquidadas no encerramento do exercício, por força do art.35, inciso II da Lei 4.320/64.


Silvio Farias
Contador


Noemi Schmidt de Moura
Prefeita


MUNICÍPIO DE CATANDUVAS-PR
Ivelte Goreti de Carli de Oliveira
Responsável/Finanças
Portaria 001/2013


Edison Malavski
Controlador Interno

Prefeitura Municipal de Catanduvás - PR
Relatório Resumido da Execução Orçamentária
Demonstrativo da Receita Corrente Líquida
Orçamentos Fiscal e da Seguridade Social
Janeiro/2013 a Dezembro/2013

RREO - ANEXO III (LRF, Art.53, inciso I) R\$ 1,00

| ESPECIFICAÇÃO | EVOLUÇÃO DA RECEITA REALIZADA NOS ÚLTIMOS 12 MESES | | | | | | | | | | | | Total (últimos 12 Meses) | Previsão Atualizada 2013 |
|-----------------------------|--|--------------|--------------|--------------|--------------|--------------|--------------|--------------|---------------|---------------|---------------|---------------|--------------------------------|--------------------------------|
| | Jan/2013 | Fev/2013 | Mar/2013 | Abr/2013 | Mai/2013 | Jun/2013 | Jul/2013 | Ago/2013 | Set/2013 | Out/2013 | Nov/2013 | Dez/2013 | | |
| RECEITAS CORRENTES (I) | 1.680.390,45 | 1.977.311,14 | 1.493.773,87 | 1.579.901,94 | 1.799.389,90 | 1.619.981,64 | 1.619.981,64 | 2.425.308,03 | 2.096.732,65 | 2.204.371,83 | 2.204.371,83 | 2.204.371,83 | 2.204.371,83 | 22.043.712,83 |
| RECEITA TRIBUTÁRIA | 65.709,33 | 82.497,78 | 154.847,13 | 119.406,26 | 136.836,46 | 95.492,70 | 95.492,70 | 117.161,68 | 1.406.430,48 | 1.446.000,00 | 1.446.000,00 | 1.446.000,00 | 1.446.000,00 | 1.446.000,00 |
| IPRU | 647,04 | 7.950,06 | 50.600,95 | 2.065,30 | 2.458,40 | 614,15 | 614,15 | 1.260,45 | 68.370,17 | 73.000,00 | 73.000,00 | 73.000,00 | 73.000,00 | 73.000,00 |
| | 977,12 | 585,65 | 525,30 | 585,17 | 100,58 | 1.260,45 | 1.260,45 | 1.260,45 | 68.370,17 | 73.000,00 | 73.000,00 | 73.000,00 | 73.000,00 | 73.000,00 |
| ISS | 51.572,75 | 51.105,68 | 45.335,29 | 69.814,44 | 55.050,64 | 48.429,81 | 48.429,81 | 48.429,81 | 643.156,98 | 740.000,00 | 740.000,00 | 740.000,00 | 740.000,00 | 740.000,00 |
| | 47.681,14 | 73.271,03 | 52.321,64 | 45.478,48 | 54.464,28 | 48.631,80 | 48.631,80 | 48.631,80 | 643.156,98 | 740.000,00 | 740.000,00 | 740.000,00 | 740.000,00 | 740.000,00 |
| ITBI | 1.240,00 | 6.020,00 | 2.720,00 | 8.900,00 | 37.080,00 | 6.416,00 | 6.416,00 | 6.416,00 | 224.125,99 | 334.000,00 | 334.000,00 | 334.000,00 | 334.000,00 | 334.000,00 |
| | 14.910,00 | 5.258,00 | 7.796,64 | 86.541,35 | 31.132,00 | 16.112,00 | 16.112,00 | 16.112,00 | 224.125,99 | 334.000,00 | 334.000,00 | 334.000,00 | 334.000,00 | 334.000,00 |
| IRRF | 10.122,10 | 11.359,76 | 12.734,05 | 14.221,59 | 17.246,22 | 17.866,55 | 17.866,55 | 17.866,55 | 207.139,82 | 139.000,00 | 139.000,00 | 139.000,00 | 139.000,00 | 139.000,00 |
| | 17.908,86 | 18.447,07 | 17.580,65 | 25.042,16 | 16.959,26 | 27.651,55 | 27.651,55 | 27.651,55 | 207.139,82 | 139.000,00 | 139.000,00 | 139.000,00 | 139.000,00 | 139.000,00 |
| Outras Receitas Tributárias | 2.127,44 | 6.062,28 | 43.456,84 | 24.404,93 | 25.001,20 | 22.166,19 | 22.166,19 | 22.166,19 | 263.637,52 | 160.000,00 | 160.000,00 | 160.000,00 | 160.000,00 | 160.000,00 |
| | 20.936,27 | 26.538,62 | 24.613,83 | 24.841,84 | 19.982,20 | 23.505,88 | 23.505,88 | 23.505,88 | 263.637,52 | 160.000,00 | 160.000,00 | 160.000,00 | 160.000,00 | 160.000,00 |
| RECEITAS DE CONTRIBUIÇÕES | 32.965,75 | 23.017,74 | 37.470,00 | 23.709,06 | 21.959,60 | 22.322,36 | 22.322,36 | 22.322,36 | 281.534,14 | 560.000,00 | 560.000,00 | 560.000,00 | 560.000,00 | 560.000,00 |
| | 21.616,74 | 22.094,77 | 11.955,65 | 21.356,82 | 20.421,27 | 22.644,38 | 22.644,38 | 22.644,38 | 281.534,14 | 560.000,00 | 560.000,00 | 560.000,00 | 560.000,00 | 560.000,00 |
| RECEITA PATRIMONIAL | 3.042,85 | 5.481,65 | 6.768,77 | 7.610,85 | 8.348,94 | 9.431,69 | 9.431,69 | 9.431,69 | 166.875,27 | 405.195,53 | 405.195,53 | 405.195,53 | 405.195,53 | 405.195,53 |
| | 11.466,20 | 13.433,40 | 40.989,72 | 20.157,44 | 20.281,89 | 19.861,87 | 19.861,87 | 19.861,87 | 166.875,27 | 405.195,53 | 405.195,53 | 405.195,53 | 405.195,53 | 405.195,53 |
| RECEITA DE SERVIÇOS | - | - | - | - | - | - | - | - | - | - | - | - | - | - |
| | - | - | - | - | - | - | - | - | - | - | - | - | - | - |
| TRANSFERÊNCIAS CORRENTES | 1.572.862,24 | 1.860.814,37 | 1.268.983,15 | 1.426.443,18 | 1.625.015,86 | 1.484.356,98 | 1.484.356,98 | 2.258.282,20 | 19.017.613,48 | 19.353.017,30 | 19.353.017,30 | 19.353.017,30 | 19.353.017,30 | 19.353.017,30 |
| | 1.428.020,12 | 1.475.715,63 | 1.528.499,90 | 1.441.809,93 | 1.646.809,92 | 2.258.282,20 | 2.258.282,20 | 2.258.282,20 | 19.017.613,48 | 19.353.017,30 | 19.353.017,30 | 19.353.017,30 | 19.353.017,30 | 19.353.017,30 |
| Cota-Parte do FPM | 566.943,76 | 762.385,14 | 439.077,23 | 471.119,97 | 676.935,34 | 564.897,56 | 564.897,56 | 624.708,96 | 6.511.083,70 | 7.991.249,00 | 7.991.249,00 | 7.991.249,00 | 7.991.249,00 | 7.991.249,00 |
| | 402.381,61 | 526.107,53 | 435.423,02 | 435.429,70 | 605.673,88 | 494.964,94 | 494.964,94 | 494.964,94 | 6.511.083,70 | 7.991.249,00 | 7.991.249,00 | 7.991.249,00 | 7.991.249,00 | 7.991.249,00 |
| Cota-Parte do ICMS | 541.836,27 | 421.005,63 | 421.951,86 | 490.612,58 | 476.870,76 | 775.527,08 | 775.527,08 | 775.527,08 | 6.214.146,42 | 5.400.000,00 | 5.400.000,00 | 5.400.000,00 | 5.400.000,00 | 5.400.000,00 |
| | 522.478,23 | 489.940,61 | 516.480,44 | 524.542,96 | 537.935,06 | 34.224,09 | 34.224,09 | 34.224,09 | 6.214.146,42 | 5.400.000,00 | 5.400.000,00 | 5.400.000,00 | 5.400.000,00 | 5.400.000,00 |
| Cota-Parte do PIVA | 40.623,73 | 133.171,87 | 45.068,98 | 37.569,40 | 38.653,74 | - | - | - | - | - | - | - | - | - |
| | 40.623,73 | 133.171,87 | 45.068,98 | 37.569,40 | 38.653,74 | - | - | - | - | - | - | - | - | - |

23

[Handwritten signature]

[Handwritten signature]


Prefeitura Municipal de Catanduvas - PR
Relatório Resumido da Execução Orçamentária
Demonstrativo da Receita Corrente Líquida
Orçamentos Fiscal e da Seguridade Social
Janeiro/2013 a Dezembro/2013


RREO - ANEXO III (LRF, Art. 53, inciso 1)


R\$ 1,00

| ESPECIFICAÇÃO | EVOLUÇÃO DA RECEITA REALIZADA NOS ÚLTIMOS 12 MESES | | | | | | | | | | | | Total (Últimos 12 Meses) | Previsão Atualizada 2013 | |
|---|--|--------------|--------------|--------------|--------------|--------------|---------------|---------------|----------|----------|----------|----------|--------------------------------|--------------------------------|--|
| | Jan/2013 | Fev/2013 | Mar/2013 | Abr/2013 | Mai/2013 | Jun/2013 | Jul/2013 | Agos/2013 | Set/2013 | Out/2013 | Nov/2013 | Dez/2013 | | | |
| Cota-Parte do ITR | 29.959,72 | 18.059,26 | 19.659,03 | 17.872,66 | 11.442,44 | 8.220,14 | 434.525,06 | 360.000,00 | | | | | | | |
| Transferências da LC 87/1995 | 1.008,30 | 25,00 | 15.718,71 | 19.507,97 | 1.989,18 | 193,50 | 123.885,89 | 50.000,00 | | | | | | | |
| Transferências da LC 87/1995 | 932,70 | 116,10 | 15.510,50 | 64.344,46 | 3.103,24 | 1.436,23 | | | | | | | | | |
| Transferências da LC 64/1989 | 4.861,16 | 4.861,16 | 4.861,16 | 4.861,16 | 4.861,16 | 4.861,16 | 38.889,28 | 70.000,00 | | | | | | | |
| Transferências do FUNDES | 9.681,83 | 7.434,00 | 6.562,64 | 6.017,57 | 8.091,78 | 8.427,83 | 99.939,45 | 180.000,00 | | | | | | | |
| Outras Transferências Correntes | 8.301,62 | 8.882,79 | 8.080,04 | 8.637,61 | 9.581,35 | 10.240,39 | 3.241.749,80 | | | | | | | | |
| OUTRAS RECEITAS CORRENTES | 265.771,28 | 301.652,80 | 223.701,94 | 247.362,18 | 277.908,83 | 251.226,44 | 3.198.417,42 | 2.060.018,50 | | | | | | | |
| | 254.941,81 | 245.366,85 | 244.199,31 | 252.063,56 | 270.521,22 | 363.701,20 | | | | | | | | | |
| | 146.997,07 | 235.139,93 | 116.901,79 | 154.253,51 | 139.705,07 | 125.561,46 | 2.396.726,26 | 2.396.726,26 | | | | | | | |
| | 204.163,27 | 182.381,33 | 284.286,40 | 134.057,82 | 203.691,57 | 469.587,04 | | | | | | | | | |
| | 5.810,28 | 5.499,60 | 25.704,82 | 2.732,59 | 7.229,04 | 8.377,91 | 88.279,28 | 239.500,00 | | | | | | | |
| DEDUÇÕES (III) | 7.311,96 | 3.599,22 | 5.163,86 | 7.458,43 | 2.033,67 | 7.357,90 | | | | | | | | | |
| Contrib para o Plano de Previdência do Servidor | 232.018,73 | 264.804,31 | 185.675,86 | 204.965,45 | 241.480,35 | 221.513,79 | 2.684.579,94 | 3.110.249,80 | | | | | | | |
| Dedução de Receitas para Formação do FUNDES | 193.782,99 | 209.593,49 | 200.002,80 | 211.137,67 | 234.519,38 | 285.085,12 | | | | | | | | | |
| RECEITA CORRENTE LÍQUIDA (II-III) | 1.448.371,72 | 1.712.506,83 | 1.308.098,01 | 1.374.936,49 | 1.557.909,55 | 1.398.467,85 | 18.276.152,71 | 18.933.463,03 | | | | | | | |
| | 1.377.045,42 | 1.429.349,90 | 1.489.444,39 | 1.462.133,95 | 1.577.665,69 | 2.140.222,91 | | | | | | | | | |


FONTE: PRONIM RF - Responsabilidade Fiscal, 27/Jan/2014, 08h e 30m


Noemi Schmidt de Moura
Prefeita


MUNICÍPIO DE CATANDUVAS/PR
Ivelo Gdrefel de Colla de Oliveira
Responsável/Finanças
Portaria 001/2013


Edilson Malavski
Controlador Interno


Silvio Farias
Contador


Noemi Schmidt de Moura
Prefeita


Ivelo Gdrefel de Colla de Oliveira
Responsável/Finanças
Portaria 001/2013


Edilson Malavski
Controlador Interno

PREFEITURA MUNICIPAL DE CATANDUVAS

SILVIO FARIAS

Contador CRC: PR-051949/O-0

Prefeitura Municipal de Catanduvas - PR
Relatório Resumido da Execução Orçamentária
Demonstrativo do Resultado Nominal
Orçamentos Fiscal e da Seguridade Social
Janeiro a Dezembro 2013/Bimestre Novembro-Dezembro

RREO - ANEXO V(LRF, art. 53, inciso III)

R\$ 1,00

| DÍVIDA FISCAL LÍQUIDA | SALDO | | |
|--|----------------|----------------|----------------|
| | Em 31/Dez/2012 | Em 31/Out/2013 | Em 31/Dez/2013 |
| | (a) | (b) | (c) |
| DÍVIDA CONSOLIDADA (I) | 4.213.291,93 | 3.812.104,63 | 3.723.910,39 |
| DEDUÇÕES(II) | | 5.132.297,09 | 4.016.894,39 |
| Disponibilidade de Caixa Bruta | 590.479,70 | 5.211.499,31 | 4.079.672,44 |
| Demais Haveres Financeiros | - | - | - |
| (-)Restos a Pagar Processados (Exceto Precatórios) | 762.398,52 | 79.202,22 | 62.778,05 |
| DÍVIDA CONSOLIDADA LÍQUIDA(III)=(I-II) | 4.213.291,93 | -1.320.192,46 | -292.984,00 |
| RECEITA DE PRIVATIZAÇÕES(IV) | - | - | - |
| PASSIVOS RECONHECIDOS(V) | - | - | - |
| DÍVIDA FISCAL LÍQUIDA(VI)=(III+IV-V) | 4.213.291,93 | -1.320.192,46 | -292.984,00 |

| RESULTADO NOMINAL | PERÍODO DE REFERÊNCIA | |
|-------------------|-----------------------|----------------|
| | No Bimestre | Até o Bimestre |
| | (c-b) | (c-a) |
| VALOR | 1.027.208,46 | -4.506.275,93 |

| DISCRIMINAÇÃO DA META FISCAL | VALOR CORRENTE |
|---|----------------|
| META DE RESULTADO NOMINAL FIXADA NO ANEXO DE METAS FISCAIS DA LDO P/O EXERCÍCIO DE REFERÊNCIA | -157.304,00 |

| REGIME PREVIDENCIÁRIO | | | |
|--|--|----------------|----------------|
| DÍVIDA FISCAL LÍQUIDA PREVIDENCIÁRIA | SALDO | | |
| | Em 31/Dez/2012 | Em 31/Out/2013 | Em 31/Dez/2013 |
| | DÍVIDA CONSOLIDADA PREVIDENCIÁRIA(VII) | - | - |
| Passivo Atuarial | - | - | - |
| Demais Dívidas | - | - | - |
| DEDUÇÕES(VIII) | - | - | - |
| Disponibilidade de Caixa Bruta | - | - | - |
| Investimentos | - | - | - |
| Demais Haveres Financeiros | - | - | - |
| (-)Restos a Pagar Processados | - | - | - |
| DÍVIDA CONSOLIDADA LÍQUIDA PREVIDENCIÁRIA(IX)=(VII-VIII) | - | - | - |
| PASSIVOS RECONHECIDOS(X) | - | - | - |
| DÍVIDA FISCAL LÍQUIDA PREVIDENCIÁRIA(XI)=(IX-X) | - | - | - |

FONTE: PRONIM RF - Responsabilidade Fiscal, 27/Jan/2014, 08h e 34m.

Silvio Farias

Noemi Schmidt de Moura
Noemi Schmidt de Moura
Prefeita

MUNICÍPIO DE CATANDUVAS/PR
Ivete Goreti de Carvalho
Responsável/Finanças

Edilson Malavski

Prefeitura Municipal de Catanduvas-PR
Relatório Resumido da Execução Orçamentária
Demonstrativo do Resultado Primário
Orçamentos Fiscal e da Seguridade Social
Janeiro a Dezembro 2013/Bimestre Novembro-Dezembro

RREO - ANEXO V(LRF, art. 53, inciso III)

R\$ 1,00

| RECEITAS PRIMÁRIAS | PREVISÃO ATUALIZADA | RECEITAS REALIZADAS | | |
|--|----------------------|---------------------|-------------------------|-------------------------|
| | | No Bimestre | Até o Bimestre/ 2013 | Até o Bimestre/ 2012 |
| RECEITAS PRIMÁRIAS CORRENTES(I) | 19.588.267,50 | 3.677.744,84 | 18.109.277,44 | 15.744.370,69 |
| RECEITA TRIBUTÁRIA | 1.446.000,00 | 239.800,00 | 1.406.430,48 | 1.327.103,20 |
| IPTU | 73.000,00 | 1.361,03 | 68.370,17 | 58.279,05 |
| ISS | 740.000,00 | 103.096,08 | 643.156,98 | 792.393,79 |
| ITBI | 334.000,00 | 47.244,00 | 224.125,99 | 198.344,91 |
| IRRF | 139.000,00 | 44.610,81 | 207.139,82 | 177.027,84 |
| Outras Receitas Tributárias | 160.000,00 | 43.488,08 | 263.637,52 | 101.057,61 |
| Receita de Contribuição | 990.000,00 | 43.065,65 | 281.534,14 | 267.346,96 |
| Receita Previdenciária | 730.000,00 | - | - | - |
| Outras Contribuições | 260.000,00 | 43.065,65 | 281.534,14 | 267.346,96 |
| Receita Patrimonial Líquida | 330.000,00 | - | - | - |
| Receita Patrimonial | 405.195,53 | 40.143,76 | 166.875,27 | 71.378,14 |
| (-)Aplicações Financeiras | 75.195,53 | 40.143,76 | 166.875,27 | 71.378,14 |
| Transferências Correntes | 16.542.767,50 | 3.385.487,62 | 16.333.033,54 | 14.033.914,55 |
| FPM | 6.392.999,20 | 984.306,32 | 5.208.867,28 | 4.846.795,05 |
| ICMS | 4.320.000,00 | 1.050.769,75 | 4.971.317,34 | 4.345.836,35 |
| Convênios | - | - | - | - |
| Outras Transferências Correntes | 5.829.768,30 | 1.350.411,55 | 6.152.848,92 | 4.841.283,15 |
| Demais Receitas Correntes | 279.500,00 | 9.391,57 | 88.279,28 | 116.005,98 |
| Dívida Ativa | 74.500,00 | 5.497,27 | 33.142,17 | 30.242,69 |
| Diversas Receitas Correntes | 205.000,00 | 3.894,30 | 55.137,11 | 85.763,29 |
| RECEITAS DE CAPITAL(II) | 2.345.668,70 | 123.981,50 | 2.792.366,64 | 2.579.310,68 |
| Operações de Crédito(III) | - | - | - | - |
| Amortização de Empréstimos(IV) | - | - | - | - |
| Alienação de Bens(V) | - | 36.288,00 | 36.288,00 | - |

Prefeitura Municipal de Catanduvas-PR
Relatório Resumido da Execução Orçamentária
Demonstrativo do Resultado Primário
Orçamentos Fiscal e da Seguridade Social
Janeiro a Dezembro 2013/Bimestre Novembro-Dezembro

RREO - ANEXO VI(LRF, art. 53, inciso III)

R\$ 1,00

| RECEITAS PRIMÁRIAS | PREVISÃO ATUALIZADA | RECEITAS REALIZADAS | | | |
|--|----------------------|---------------------|----------------------|----------------------|--|
| | | No Bimestre | Até o Bimestre/ 2013 | Até o Bimestre/ 2012 | |
| Transferências de Capital | 2.345.668,70 | 87.693,50 | 2.756.078,64 | 2.579.310,68 | |
| Convênios | 2.345.668,70 | 87.693,50 | 2.756.078,64 | 2.579.310,68 | |
| Outras Transferências de Capital | - | - | - | - | |
| Outras Receitas de Capital | - | - | - | - | |
| RECEITAS PRIMÁRIAS DE CAPITAL(VI)=(II-III-IV-V) | 2.345.668,70 | 87.693,50 | 2.756.078,64 | 2.579.310,68 | |
| RECEITA PRIMÁRIA TOTAL(VII)=(I+VI) | 21.938.996,20 | 3.765.438,34 | 20.865.356,08 | 18.323.681,37 | |

[Handwritten signature]

Prefeitura Municipal de Catanduvas-PR
Relatório Resumido da Execução Orçamentária
Demonstrativo do Resultado Primário
Orçamentos Fiscal e da Seguridade Social
Janeiro a Dezembro 2013/Bimestre Novembro-Dezembro

RREO - ANEXO VI(LRF, art. 53, inciso III)

R\$ 1,00

| DESPESAS PRIMÁRIAS | DOTAÇÃO ATUALIZADA | DESPESAS EXECUTADAS | | | | |
|---|--------------------|---------------------|---|----------------|---|--------------|
| | | Em 2013 | | Em 2012 | | |
| | | LIQUIDADAS | | LIQUIDADAS | | |
| | No Bimestre | Até o Bimestre | INSCRITAS EM RESTOS A PAGAR NÃO PROCESSADOS | Até o Bimestre | INSCRITAS EM RESTOS A PAGAR NÃO PROCESSADOS | |
| DESPESAS CORRENTES(VIII) | 16.945.128,61 | 3.407.877,30 | 13.386.346,80 | 148.912,82 | 15.615.560,19 | 143.328,52 |
| Pessoal e Encargos Sociais | 9.279.830,00 | 1.875.984,02 | 8.021.676,97 | - | 8.268.136,41 | - |
| Juros e Encargos da Dívida(IX) | 43.600,00 | 8.214,04 | 43.230,38 | - | 30.076,50 | - |
| Outras Despesas Correntes | 7.621.698,61 | 1.523.679,24 | 5.321.439,45 | 148.912,82 | 7.317.347,28 | 143.328,52 |
| DESPESAS PRIMÁRIAS CORRENTES(X)=(VIII-IX) | 16.901.528,61 | 3.399.663,26 | 13.343.116,42 | 148.912,82 | 15.585.483,69 | 143.328,52 |
| DESPESAS DE CAPITAL(XI) | 4.725.843,75 | 736.966,44 | 1.345.066,74 | 1.914.262,94 | 3.478.753,20 | 2.084.691,78 |
| Investimentos | 4.196.213,75 | 648.772,20 | 855.685,20 | 1.914.262,94 | 3.002.478,42 | 2.084.691,78 |
| Inversões Financeiras | - | - | - | - | - | - |
| Concessão de Empréstimos(XII) | - | - | - | - | - | - |
| Aquisição Título de Capital Integralizado(XIII) | - | - | - | - | - | - |
| Demais Inversões Financeiras | - | - | - | - | - | - |
| Amortização da Dívida(XIV) | 529.630,00 | 88.194,24 | 489.381,54 | - | 476.274,78 | - |
| DESPESAS PRIMÁRIAS DE CAPITAL(XV)=(XI-XII-XIII-XIV) | 4.196.213,75 | 648.772,20 | 855.685,20 | 1.914.262,94 | 3.002.478,42 | 2.084.691,78 |
| RESERVA DE CONTINGÊNCIA(XVI) | 851.000,00 | - | - | - | - | - |
| RESERVA DO RPPS(XVII) | - | - | - | - | - | - |
| DESPESA PRIMÁRIA TOTAL(XVIII)=(X+XV+XVI+XVII) | 21.948.742,36 | 4.048.435,46 | 16.261.977,38 | 20.815.982,41 | | |
| RESULTADO PRIMÁRIO(XIX)=(VII-XVIII) | -14.806,16 | -282.997,12 | 4.603.378,70 | -2.492.301,04 | | |
| SALDOS DE EXERCÍCIOS ANTERIORES | | | | | | |

DISCRIMINAÇÃO DA META FISCAL

VALOR CORRENTE

Prefeitura Municipal de Catanduvas-PR
Relatório Resumido da Execução Orçamentária
Demonstrativo do Resultado Primário
Orçamentos Fiscal e da Seguridade Social
Janeiro a Dezembro 2013/Bimestre Novembro-Dezembro

RREO - ANEXO VI(LRF, art. 53, inciso III)


R\$ 1,00


META DE RESULTADO PRIMÁRIO FIXADA NO ANEXO DE METAS FISCAIS DA LDO P/O EXERCÍCIO DE REFERÊNCIA _____ R\$ 660.483,63


FONTE: PRONIM RF - Responsabilidade Fiscal, 27/Jan/2014, 08h e 37m.


Nota: Durante o exercício, somente as despesas liquidadas são consideradas executadas. No encerramento do exercício, as despesas não liquidadas inscritas em restos a pagar não processados são também consideradas executadas. Dessa forma, para maior transparência, as despesas executadas estão segregadas em:

- a) Despesas liquidadas, consideradas aquelas em que houve a entrega do material ou serviço nos termos do art. 63 da Lei 4.320/64;
- b) Despesas empenhadas mas não liquidadas, inscritas em Restos a Pagar não processados, consideradas liquidadas no encerramento do exercício, por força do art. 35, inciso II da Lei 4.320/64.


Silvio Farias
Contador


Noemi Schmidt de Moura
Prefeita


MUNICÍPIO DE CATANDUVAS-PR
Ivelte Goreti de Conti da Orlino
Responsável/Finanças
Portaria 001/2013


Edilson Malawski
Controlador Interno

PREFEITURA MUNICIPAL DE CATANDUVAS
SILVIO FARIAS
Contador: CRC: PR-051049/O-0


Prefeitura Municipal de Catanduvas - PR
Relatório Resumido da Execução Orçamentária
Demonstrativo dos Restos a Pagar por Poder e Órgão
Orçamentos Fiscal e da Seguridade Social
Janeiro a Dezembro 2013/Bimestre Novembro-Dezembro

RREO - ANEXO VIII(LRF, Art.53, Incise V)

R\$ 1,00


| | RESTOS A PAGAR PROCESSADOS E NÃO PROCESSADOS LIQUIDADOS | | | | | | RESTOS A PAGAR NÃO PROCESSADOS | | | | | |
|--|---|---------------------------|-------------------|--------------|-----------------|--------------------------|--------------------------------|---------------------|---------------------|------------------|-------------------|--|
| | Inscritos | | Pagos | Cancelados | Saldo | Inscritos | | Liquidados | Pagos | Cancelados | Saldo | |
| | Em Exercícios Anteriores | Em 31 de dezembro de 2012 | | | | Em Exercícios Anteriores | Em 31 de dezembro de 2012 | | | | | |
| PODER/ÓRGÃO | | | | | | | | | | | | |
| RESTOS A PAGAR(EXCETO INTRA-ORÇAMENTÁRIOS)(I) | | | | | | | | | | | | |
| EXECUTIVO | | | | | | | | | | | | |
| PODER EXECUTIVO MUNICIPAL | 36.590,26 | 595.490,67 | 622.913,97 | 15,00 | 9.151,96 | 265.445,48 | 2.216.597,60 | 1.880.158,92 | 1.880.158,92 | 20.000,00 | 581.884,16 | |
| SUBTOTAL | 36.590,26 | 595.490,67 | 622.913,97 | 15,00 | 9.151,96 | 265.445,48 | 2.216.597,60 | 1.880.158,92 | 1.880.158,92 | 20.000,00 | 581.884,16 | |
| LEGISLATIVO | | | | | | | | | | | | |
| PODER LEGISLATIVO | - | - | - | - | - | - | - | - | - | - | - | |
| SUBTOTAL | - | - | - | - | - | - | - | - | - | - | - | |
| TOTAL(I) | 36.590,26 | 595.490,67 | 622.913,97 | 15,00 | 9.151,96 | 265.445,48 | 2.216.597,60 | 1.880.158,92 | 1.880.158,92 | 20.000,00 | 581.884,16 | |
| RESTOS A PAGAR(INTRA-ORÇAMENTÁRIOS) (II) | | | | | | | | | | | | |
| EXECUTIVO | | | | | | | | | | | | |
| PODER EXECUTIVO MUNICIPAL | - | 130.317,59 | 130.317,59 | - | - | - | 11.422,70 | 11.422,70 | 11.422,70 | - | - | |
| SUBTOTAL | - | 130.317,59 | 130.317,59 | - | - | - | 11.422,70 | 11.422,70 | 11.422,70 | - | - | |
| LEGISLATIVO | | | | | | | | | | | | |
| PODER LEGISLATIVO | - | - | - | - | - | - | - | - | - | - | - | |
| SUBTOTAL | - | - | - | - | - | - | - | - | - | - | - | |
| TOTAL(II) | - | 130.317,59 | 130.317,59 | - | - | - | 11.422,70 | 11.422,70 | 11.422,70 | - | - | |
| TOTAL(III) = (I)+(II) | 36.590,26 | 725.808,26 | 753.231,56 | 15,00 | 9.151,96 | 265.445,48 | 2.228.020,30 | 1.891.581,62 | 1.891.581,62 | 20.000,00 | 581.884,16 | |


Fonte: PRONIM RF - Responsabilidade Fiscal, 27/Jan/2014, 08h e 38m.


Sílvia Farias
Contadora

Noemi Schmidt de Moura
Prefeita

PREFEITURA MUNICIPAL DE CATANDUVAS
SILVIO FARIAS
Contador CRC PR-051049/O-0
Noemi Schmidt de Moura
Prefeita


MUNICÍPIO DE CATANDUVAS/PR
Ivelo Goretti de Carl de Oliveira
Responsável/Finanças
Portaria 001/2013


Edison Malavski
Controlador Interno

Prefeitura Municipal de Catanduvas - PR
Relatório Resumido da Execução Orçamentária
Demonstrativo das Receitas e Despesas com Manutenção e Desenvolvimento do Ensino - MDE
Orçamentos Fiscal e da Seguridade Social
Janeiro a Dezembro 2013/Bimestre Novembro-Dezembro

RREO - ANEXO VIII(LDB, art. 72)

R\$ 1.

| RECEITAS DE IMPOSTOS | RECEITA RESULTANTE DE IMPOSTOS (caput do art. 212 da Constituição) | RECEITAS DO ENSINO | | RECEITAS REALIZADAS | | |
|--|--|--------------------|-------------------------|---------------------|---------------|--------|
| | | PREVISÃO INICIAL | PREVISÃO ATUALIZADA (a) | No Bimestre | | % |
| | | | | Ate o Bimestre (b) | (c)=(b)/a*100 | |
| 1.1-Receita Resultante do Imposto sobre a Propriedade Predial e Territorial Urbana - IPTU | | 1.319.000,00 | 1.319.000,00 | 199.020,34 | 1.160.889,01 | 88,01 |
| 1.1.1-IPTU | | 97.500,00 | 97.500,00 | 4.063,64 | 85.048,71 | 87,23 |
| 1.1.2-Multas, Juros de Mora e Outros Encargos do IPTU | | 90.000,00 | 90.000,00 | 1.361,03 | 82.764,56 | 91,96 |
| 1.1.3-Dívida Ativa do IPTU | | 1.500,00 | 1.500,00 | 181,00 | 1.648,31 | 109,89 |
| 1.1.4-Multas, Juros de Mora, Atualização Monetária e Outros Encargos da Dívida Ativa do IPTU | | 14.000,00 | 14.000,00 | 1.665,31 | 11.154,04 | 79,67 |
| 1.1.5(-) Deduções da Receita do IPTU | | 9.000,00 | 9.000,00 | 856,30 | 6.454,40 | 71,83 |
| 1.2-Receita Resultante do Imposto sobre Transmissão Inter-Vivos - ITBI | | 17.000,00 | 17.000,00 | - | 16.982,60 | 99,90 |
| 1.2.1-ITBI | | 334.500,00 | 334.500,00 | 47.244,00 | 224.129,99 | 67,00 |
| 1.2.2-Multas, Juros de Mora e Outros Encargos do ITBI | | 334.000,00 | 334.000,00 | 47.244,00 | 224.129,99 | 67,10 |
| 1.2.3-Dívida Ativa do ITBI | | 500,00 | 500,00 | - | - | - |
| 1.2.4-Multas, Juros de Mora, Atualização Monetária e Outros Encargos da Dívida Ativa do ITBI | | - | - | - | - | - |
| 1.2.5(-) Deduções da Receita do ITBI | | - | - | - | - | - |
| 1.3-Receita Resultante do Imposto sobre Serviços de Qualquer Natureza - ISS | | 748.000,00 | 748.000,00 | 103.101,89 | 644.574,49 | 86,17 |
| 1.3.1-ISS | | 740.000,00 | 740.000,00 | 103.096,08 | 643.156,98 | 86,91 |
| 1.3.2-Multas, Juros de Mora e Outros Encargos do ISS | | 1.000,00 | 1.000,00 | 5,81 | 423,40 | 42,34 |
| 1.3.3-Dívida Ativa do ISS | | 1.500,00 | 1.500,00 | - | 595,40 | 39,69 |
| 1.3.4-Multas, Juros de Mora, Atualização Monetária e Outros Encargos da Dívida Ativa do ISS | | 5.500,00 | 5.500,00 | - | 398,71 | 7,25 |
| 1.3.5(-) Deduções da Receita do ISS | | - | - | - | - | - |
| 1.4-Receita Resultante do Imposto de Renda Retido na Fonte - IRRF | | 139.000,00 | 139.000,00 | 44.610,81 | 207.139,82 | 149,02 |
| 1.4.1-IRRF | | 139.000,00 | 139.000,00 | 44.610,81 | 207.139,82 | 149,02 |
| 1.4.2-Multas, Juros de Mora e Outros Encargos do IRRF | | - | - | - | - | - |
| 1.4.3-Dívida Ativa do IRRF | | - | - | - | - | - |
| 1.4.4-Multas, Juros de Mora, Atualização Monetária e Outros Encargos da Dívida Ativa do IRRF | | - | - | - | - | - |
| 1.4.5(-) Deduções da Receita do IRRF | | - | - | - | - | - |
| 1.5-Receita Resultante do Imposto Territorial Rural - ITR (CF, art. 153 §4º, inciso III) | | - | - | - | - | - |
| 1.5.1-ITR | | - | - | - | - | - |
| 1.5.2-Multas, Juros de Mora e Outros Encargos do ITR | | - | - | - | - | - |
| 1.5.3-Dívida Ativa do ITR | | - | - | - | - | - |
| 1.5.4-Multas, Juros de Mora, Atualização Monetária e Outros Encargos da Dívida Ativa do ITR | | - | - | - | - | - |
| 1.5.5(-) Deduções da Receita do ITR | | - | - | - | - | - |

Prefeitura Municipal de Catanduvas - PR
Relatório Resumido da Execução Orçamentária
Demonstrativo das Receitas e Despesas com Manutenção e Desenvolvimento do Ensino - MDE
Organismos Fiscal e da Seguridade Social
Janeiro a Dezembro 2013/Bimestre Novembro-Dezembro

RREO - ANEXO VIII(LDB, art. 72)

| RECEITA RESULTANTE DE IMPOSTOS (caput do art. 212 da Constituição) | PREVISÃO INICIAL | PREVISÃO ATUALIZADA (a) | RECEITAS REALIZADAS | | % |
|--|----------------------|-------------------------|---------------------|----------------------|--------------|
| | | | No Bimestre | Até o Bimestre (b) | |
| | | | (c)=(b)/a*100 | | |
| 2-RECEITAS DE TRANSFERÊNCIAS CONSTITUCIONAIS E LEGAIS | | | | | |
| 2.1-Cota-Parte FPM | 14.051.249,00 | 14.051.249,00 | 2.597.591,09 | 13.422.469,80 | 95,53 |
| 2.1.1-Parcela referente à CF, art. 159, I, alíneas b | 7.991.249,00 | 7.991.249,00 | 1.230.382,84 | 6.511.085,70 | 81,48 |
| 2.1.2-Parcela referente à CF, art. 159, I, alíneas d | 7.991.249,00 | 7.991.249,00 | 1.230.382,84 | 6.511.085,70 | 81,48 |
| 2.2-Cota-Parte ICMS | - | - | - | - | - |
| 2.3-ICMS-Desoneração - L.C. nº 87/1996 | 5.400.000,00 | 5.400.000,00 | 1.313.462,14 | 6.214.146,42 | 115,08 |
| 2.4-Cota-Parte IP-Exportação | 70.000,00 | 70.000,00 | 9.722,32 | 38.889,28 | 55,56 |
| 2.5-Cota-Parte ITR | 180.000,00 | 180.000,00 | 19.821,74 | 99.939,45 | 55,52 |
| 2.6-Cota-Parte IPVA | 50.000,00 | 50.000,00 | 4.539,47 | 123.885,89 | 247,77 |
| 2.7-Cota-Parte IOF-Ouro | 360.000,00 | 360.000,00 | 19.662,58 | 434.525,06 | 120,70 |
| 3-TOTAL DA RECEITA DE IMPOSTOS (1+2) | 15.370.249,00 | 15.370.249,00 | 2.796.611,43 | 14.585.358,81 | 94,88 |


 2.796.611,43

Prefeitura Municipal de Catanduvas - PR
 Relatório Resumido da Execução Orçamentária
Demonstrativo das Receitas e Despesas com Manutenção e Desenvolvimento do Ensino - MDE
 Organismos Fiscal e da Seguridade Social
 Janeiro a Dezembro 2013/Bimestre Novembro-Dezembro

RREO - ANEXO VIII(LDB, art. 72)

RS 1

| RECEITAS ADICIONAIS PARA FINANCIAMENTO DO ENSINO | PREVISÃO INICIAL | PREVISÃO ATUALIZADA (a) | RECEITAS REALIZADAS | | % |
|---|------------------|-------------------------|---------------------|--------------------|--------|
| | | | No Bimestre | Até o Bimestre (b) | |
| | | | (c)=(b)/a)x100 | (d)=(b)/a)x100 | |
| 4 - RECEITA DA APLICAÇÃO FINANCEIRA DE OUTROS RECURSOS DE IMPOSTOS VINCULADOS AO ENSINO | - | - | - | - | - |
| 5 - RECEITA DE TRANSFERÊNCIAS DO FNDE | 470.000,00 | 553.867,50 | 74.006,90 | 1.071.915,65 | 193,53 |
| 5.1 - Transferências do Salário-Educação | 240.000,00 | 240.000,00 | 24.465,32 | 241.439,65 | 100,60 |
| 5.2 - Outras Transferências do FNDE | 230.000,00 | 313.867,50 | 47.667,62 | 799.836,66 | 254,83 |
| 5.3 - Aplicação Financeira dos Recursos do FNDE | - | - | 1.873,96 | 30.639,34 | - |
| 6 - RECEITA DE TRANSFERÊNCIAS DE CONVÊNIOS | 155.000,00 | 155.000,00 | 37.310,54 | 170.913,09 | 110,27 |
| 6.1 - Transferências de Convênios | 155.000,00 | 155.000,00 | 37.062,60 | 169.962,55 | 109,65 |
| 6.2 - Aplicação Financeira dos Recursos de Convênios | - | - | 247,94 | 950,54 | - |
| 7 - RECEITA DE OPERAÇÕES DE CRÉDITO | - | - | - | - | - |
| 8 - OUTRAS RECEITAS PARA FINANCIAMENTO DO ENSINO | - | - | - | - | - |
| 9 - TOTAL DAS RECEITAS ADICIONAIS PARA FINANCIAMENTO DO ENSINO (4+5+6+7+8) | 625.000,00 | 708.867,50 | 111.317,44 | 1.242.828,74 | 175,33 |

FUNDEB

| RECEITAS DESTINADAS AO FUNDEB | PREVISÃO INICIAL | PREVISÃO ATUALIZADA (a) | RECEITAS REALIZADAS | | % |
|--|------------------|-------------------------|---------------------|--------------------|--------|
| | | | No Bimestre | Até o Bimestre (b) | |
| | | | (c)=(b)/a)x100 | (d)=(b)/a)x100 | |
| 10 - RECEITAS DESTINADAS AO FUNDEB | 2.810.249,80 | 2.810.249,80 | 519.604,50 | 2.684.579,94 | 95,53 |
| 10.1 - Cota-Parte FPM Destinada ao FUNDEB-(0% de 2.1.1) | 1.598.249,80 | 1.598.249,80 | 246.076,52 | 1.302.216,42 | 81,48 |
| 10.2 - Cota-Parte ICMS Destinada ao FUNDEB-(0% de 2.2) | 1.080.000,00 | 1.080.000,00 | 262.692,93 | 1.242.829,08 | 115,08 |
| 10.3 - ICMS-Desoneração Destinada ao FUNDEB-(0% de 2.3) | 14.000,00 | 14.000,00 | 1.944,46 | 7.777,84 | 55,56 |
| 10.4 - Cota-Parte IP-Exporção Destinada ao FUNDEB-(0% de 2.4) | 36.000,00 | 36.000,00 | 3.964,33 | 19.987,87 | 55,52 |
| 10.5 - Cota-Parte ITR ou ITR Arrecadado Destinados ao FUNDEB-(0% de (1.5 + 2.5)) | 10.000,00 | 10.000,00 | 907,88 | 24.777,08 | 247,77 |
| 10.6 - Cota-Parte IPVA Destinada ao FUNDEB-(0% de 2.6) | 72.000,00 | 72.000,00 | 3.992,54 | 86.905,27 | 120,70 |
| 11 - RECEITAS RECEBIDAS DO FUNDEB | 3.241.749,80 | 3.241.749,80 | 636.805,50 | 3.207.309,05 | 98,94 |
| 11.1 - Transferências de Recursos do FUNDEB | 3.241.749,80 | 3.241.749,80 | 634.222,42 | 3.198.417,42 | 98,66 |
| 11.2 - Complementação da União ao FUNDEB | - | - | - | - | - |
| 11.3 - Receita de Aplicação Financeira dos Recursos do FUNDEB | - | - | 2.583,08 | 8.891,63 | - |
| 12 - RESULTADO LÍQUIDO DAS TRANSFERÊNCIAS DO FUNDEB(11.1-10)¹ | 431.500,00 | 431.500,00 | 114.617,12 | 513.837,48 | 119,08 |

[SE RESULTADO LÍQUIDO DA TRANSFERÊNCIA (12) > 0] = ACRÉSCIMO RESULTANTE DAS TRANSFERÊNCIAS DO FUNDEB
 [SE RESULTADO LÍQUIDO DA TRANSFERÊNCIA (12) < 0] = DECRÉSCIMO RESULTANTE DAS TRANSFERÊNCIAS DO FUNDEB

Prefeitura Municipal de Catanduvas - PR
Relatório Resumido da Execução Orçamentária
Demonstrativo das Receitas e Despesas com Manutenção e Desenvolvimento do Ensino - MDE
Organismos Fiscal e da Seguridade Social
Janeiro a Dezembro 2013/Bimestre Novembro-Dezembro

RREO - ANEXO VIII(LDB, art. 72)

R\$ 1

| DESPESAS DO FUNDEB | DOTAÇÃO INICIAL | DOTAÇÃO ATUALIZADA (d) | LIQUIDADAS | | RESTOS A PAGAR NÃO PROCESSADOS (f) | % |
|---|---------------------|------------------------|-------------------|---------------------|------------------------------------|-------------------|
| | | | No Bimestre | Até o Bimestre (e) | | |
| | | | | | | |
| | | | | INSCRITAS EM | | |
| | | | | | | (g)=(e+f)/(d)*100 |
| 13-PAGAMENTO DOS PROFISSIONAIS DO MAGISTÉRIO | | | | | | |
| 13.1-Com Educação Infantil | 1.644.500,00 | 2.172.500,00 | 555.355,53 | 2.160.008,99 | - | 99,9 |
| 13.2-Com Ensino Fundamental | 185.000,00 | 496.900,00 | 128.621,13 | 495.629,58 | - | 99,9 |
| 14-OUTRAS DESPESAS | 1.459.590,00 | 1.675.600,00 | 426.734,40 | 1.664.379,41 | - | 99,9 |
| 14.1-Com Educação Infantil | 573.500,00 | 833.300,00 | 184.249,61 | 822.744,89 | - | 98,9 |
| 14.2-Com Ensino Fundamental | 1.500,00 | 833.300,00 | 184.249,61 | 822.744,89 | - | 98,9 |
| 15-TOTAL DAS DESPESAS DO FUNDEB(13-14) | 2.218.000,00 | 3.005.800,00 | 739.605,14 | 2.982.753,88 | - | 99,9 |

DEDUÇÕES PARA FINS DE LIMITE DO FUNDEB PARA PAGAMENTO DOS PROFISSIONAIS DO MAGISTÉRIO

VALOR

16-RESTOS A PAGAR INSCRITOS NO EXERCÍCIO SEM DISPONIBILIDADE FINANCEIRA DE RECURSOS DO FUNDEB

17-DESPESAS CUSTEADAS COM O SUPERÁVIT FINANCEIRO DO EXERCÍCIO ANTERIOR DO FUNDEB

18-TOTAL DAS DEDUÇÕES CONSIDERADAS PARA FINS DE LIMITE DO FUNDEB (16+17)

19-MÍNIMO DE 60% DO FUNDEB NA REMUNERAÇÃO DO MAGISTÉRIO COM EDUCAÇÃO INFANTIL E ENSINO FUNDAMENTAL (13-18)/(11)*100%

67,3

CONTROLE DA UTILIZAÇÃO DE RECURSOS NO EXERCÍCIO SUBSEQUENTE

VALOR

20-RECURSOS RECEBIDOS DO FUNDEB EM 2012 QUE NÃO FORAM UTILIZADOS

-57.021,0


21-DESPESAS CUSTEADAS COM O SALDO DO ITEM 20 ATÉ O 1º TRIMESTRE DE 2013?

Prefeitura Municipal de Catanduvas - PR
Relatório Resumido da Execução Orçamentária
Demonstrativo das Receitas e Despesas com Manutenção e Desenvolvimento do Ensino - MDE
Orçamentos Fiscal e da Seguridade Social
Janeiro a Dezembro 2013/Bimestre Novembro-Dezembro

RR00 - ANEXO VIII (LDB, art. 72)

MANUTENÇÃO E DESENVOLVIMENTO DO ENSINO - DESPESAS CUSTEADAS COM A RECEITA RESULTANTE DE IMPOSTOS E RECURSOS DO FUNDEB

| RECEITAS COM AÇÕES TÍPICAS DE MDE | PREVISÃO INICIAL | PREVISÃO ATUALIZADA (a) | RECEITAS REALIZADAS | | INSCRITAS EM RESTOS A PAGAR NÃO PROCESSADOS (f) | % | |
|--|------------------|-------------------------|---|--------------------|---|------|---|
| | | | No Bimestre | Até o Bimestre (b) | | | % |
| | | | (c)=[b]/a)x100 | (d)=[(e-f)/d]x100 | | | |
| 22-IMPOSTOS E TRANSFERÊNCIAS DESTINADAS A MDE (25% de 3º) | 3.842.582,25 | 3.842.582,25 | 699.152,86 | 3.645.839,70 | | 94,8 | |
| DESPESAS EXECUTADAS | | | | | | | |
| DESPESAS COM AÇÕES TÍPICAS DE MDE | DOTAÇÃO INICIAL | DOTAÇÃO ATUALIZADA (e) | LÍQUIDAS | | | | |
| | | | No Bimestre | Até o Bimestre | | | |
| | | | 23-EDUCAÇÃO INFANTIL | | | | |
| | | | 23.1-Despesas Custeadas com Recursos do FUNDEB | | | | |
| | | | 23.2-Despesas Custeadas com Outros Recursos de Impostos | | | | |
| 24-ENSINO FUNDAMENTAL | | | | | | | |
| 24.1-Despesas Custeadas com Recursos do FUNDEB | | | | | | | |
| 24.2-Despesas Custeadas com Outros Recursos de Impostos | | | | | | | |
| 25-ENSINO MÉDIO | | | | | | | |
| 26-ENSINO SUPERIOR | | | | | | | |
| 27-ENSINO PROFISSIONAL NÃO INTEGRADO AO ENSINO REGULAR | | | | | | | |
| 28-OUTRAS | | | | | | | |
| 29-TOTAL DAS DESPESAS COM AÇÕES TÍPICAS DE MDE (23+24+25+26+27+28) | 4.384.500,00 | 5.312.100,00 | 1.325.019,45 | 4.324.974,95 | 309.306,92 | 87,1 | |



Prefeitura Municipal de Catanduvas - PR
Relatório Resumido da Execução Orçamentária
Demonstrativo das Receitas e Despesas com Manutenção e Desenvolvimento do Ensino - MDE
Organismos Fiscal e da Seguridade Social
Janeiro a Dezembro 2013/Bimestre Novembro-Dezembro

RREO - ANEXO VIII(LDB, art. 72)

DEDUÇÕES/ADIÇÕES CONSIDERADAS PARA FINS DE LIMITE CONSTITUCIONAL

| | VALOR |
|--|--------------|
| 30-RESULTADO LÍQUIDO DAS TRANSFERÊNCIAS DO FUNDEB = (12) | |
| 31-DESPESAS CUSTEADAS COM A COMPLEMENTAÇÃO DO FUNDEB NO EXERCÍCIO | 513.937,00 |
| 32-RECEITA DE APLICAÇÃO FINANCEIRA DOS RECURSOS DO FUNDEB ATÉ O BIMESTRE = (50h) | |
| 33-DESPESAS CUSTEADAS COM O SUPERÁVIT FINANCEIRO, DO EXERCÍCIO ANTERIOR, DO FUNDEB | 8.891,00 |
| 34-DESPESAS CUSTEADAS COM O SUPERÁVIT FINANCEIRO, DO EXERCÍCIO ANTERIOR DE OUTROS RECURSOS DE IMPOSTOS | |
| 35-RESTOS A PAGAR INSCRITOS NO EXERCÍCIO SEM DISPONIBILIDADE FINANCEIRA DE RECURSOS DE IMPOSTOS VINCULADOS AO ENSINO 4 | |
| 36-CANCELAMENTO, NO EXERCÍCIO, DE RESTOS A PAGAR INSCRITOS COM DISPONIBILIDADE FINANCEIRA DE RECURSOS DE IMPOSTOS VINCULADOS AO ENSINO = (46g) | |
| 37-TOTAL DAS DEDUÇÕES CONSIDERADAS PARA FINS DE LIMITE CONSTITUCIONAL (30+31+32+33+34+35+36) | 522.729,00 |
| 38-TOTAL DAS DESPESAS PARA FINS DE LIMITE (23+24) - (37j) | 3.761.174,00 |
| 39-MÍNIMO DE 25% DAS RECEITAS RESULTANTES DE IMPOSTOS EM IMDE 5 ((38j)/(31X100))% | 25,00 |

OUTRAS INFORMAÇÕES PARA CONTROLE

| OUTRAS DESPESAS CUSTEADAS COM RECEITAS ADICIONAIS PARA FINANCIAMENTO DO ENSINO | DOTAÇÃO INICIAL | DOTAÇÃO ATUALIZADA (d) | DESPESAS EXECUTADAS | | INSCRITAS EM RESTOS A PAGAR NÃO PROCESSADOS (f) | % |
|---|-----------------|------------------------|---------------------|--------------------|---|------|
| | | | LÍQUIDAS | | | |
| | | | No Bimestre | Até o Bimestre (e) | | |
| 40-DESPESAS CUSTEADAS COM A APLICAÇÃO FINANCEIRA DE OUTROS RECURSOS DE IMPOSTOS VINCULADOS AO ENSINO | - | - | - | - | - | - |
| 41-DESPESAS CUSTEADAS COM A CONTRIBUIÇÃO SOCIAL DO SALÁRIO EDUCAÇÃO | 220.000,00 | 220.000,00 | 43.595,59 | 132.526,58 | - | 60,2 |
| 42-DESPESAS CUSTEADAS COM OPERAÇÕES DE CRÉDITO | - | - | - | - | - | - |
| 43-DESPESAS CUSTEADAS COM OUTRAS RECEITAS PARA FINANCIAMENTO DO ENSINO | 350.500,00 | 448.197,72 | 61.645,50 | 315.948,54 | - | 70,4 |
| 44-TOTAL DAS OUTRAS DESPESAS CUSTEADAS COM RECEITAS ADICIONAIS PARA FINANCIAMENTO DO ENSINO (40+41+42+43) | 570.500,00 | 668.197,72 | 105.241,09 | 448.475,12 | - | 67,1 |
| 45-TOTAL GERAL DAS DESPESAS COM IMDE (29+44) | 4.955.000,00 | 5.980.297,72 | 1.430.260,54 | 4.773.450,07 | 303.305,92 | 84,8 |
| RESTOS A PAGAR INSCRITOS COM DISPONIBILIDADE FINANCEIRA DE RECURSOS DE IMPOSTOS VINCULADOS AO ENSINO | | | | | | |
| 46-RESTOS A PAGAR DE DESPESAS COM IMDE | | SAÍDO ATÉ O BIMESTRE | | | CANCELADO EM 2013 (g) | |

Prefeitura Municipal de Catanduvas - PR
Relatório Resumido da Execução Orçamentária
Demonstrativo das Receitas e Despesas com Manutenção e Desenvolvimento do Ensino - MDE
Organismos Fiscal e da Seguridade Social
Janeiro a Dezembro 2013/Bimestre Novembro-Dezembro

RREO - ANEXO VIII(LDB, art. 72)

| | VALOR | |
|---|---------------|--------|
| | FUNDEB (h) | FUNDEF |
| FLUXO FINANCEIRO DOS RECURSOS | | |
| 47-SALDO FINANCEIRO EM 31 DE DEZEMBRO DE 2012 | | |
| 48-(+)INGRESSO DE RECURSOS ATÉ O BIMESTRE | 3.198.417,42 | |
| 49-(-)PAGAMENTOS EFETUADOS ATÉ O BIMESTRE | 3.039.774,93 | |
| 50-(=)RECEITA DE APLICAÇÃO FINANCEIRA DOS RECURSOS ATÉ O BIMESTRE | 8.891,63 | |
| 51-(=)SALDO FINANCEIRO NO EXERCÍCIO ATUAL | 167.534,12 | |

FONTE: PRONIM RF - Responsabilidade Fiscal, 27/Jan/2014, 08h e 39m.


Limites mínimos anuais a serem cumpridos no encerramento do exercício.

Art. 21, § 2º, Lei 11.494/2007: "Até 5% dos recursos recebidos à conta dos Fundos, inclusive relativos à complementação da União recebidos nos termos do § 1º do art. 6º desta Lei, poderão ser utilizados no 1º trimestre do exercício imediatamente subsequente, mediante abertura de crédito adicional."

*Caput do artigo 212 da CF/1988.

4 Os valores referentes à parcela dos Restos a Pagar inscritos sem disponibilidade financeira vinculada à educação deverão ser informados somente no RREO do último bimestre do exercício.


5 Limites mínimos anuais a serem cumpridos no encerramento do exercício, no âmbito de atuação prioritária, conforme LDB, art.121, V.



Silvio Farias
Contador

Noemi Schmidt de Moura
Prefeita

PREFEITURA MUNICIPAL DE CATANDUVAS
SILVIO FARIAS
Contador CRC PR-051049/O-0

Noemi Schmidt de Moura
Prefeita


MUNICÍPIO DE CATANDUVAS/PR
Ivete Góes de Oliveira
Responsável/Finanças
Portaria 001/2013


Edison Malawski
Controlador Interno

Prefeitura Municipal de Catanduvas - PR
Relatório Resumido da Execução Orçamentária
Demonstrativo das Receitas de Operações de Crédito e Despesas de Capital
Orçamentos Fiscal e da Seguridade Social
Janeiro a Dezembro 2013/Bimestre Novembro-Dezembro

LRF, art.53, § 1º, Inciso I Anexo IX

R\$ 1,00

| RECEITAS | PREVISÃO ATUALIZADA (a) | RECEITAS REALIZADAS Até o Bimestre (b) | SALDO NÃO REALIZADO (c)=(a-b) | |
|---|----------------------------|---|--|--------------------------------------|
| RECEITAS DE OPERAÇÕES DE CRÉDITO (I) | - | - | - | |
| DESPESAS | DOTAÇÃO ATUALIZADA (d) | DESPESAS EXECUTADAS Até o Bimestre | | SALDO NÃO EXECUTADO (g)=(d)-(e+f) |
| | | LIQUIDADAS (e) | INSCRITAS EM RESTOS A PAGAR NÃO PROCESSADOS (f) | |
| DESPESAS DE CAPITAL | 4.725.843,75 | 1.345.066,74 | 1.914.262,94 | 1.466.514,07 |
| (-)Incentivos Fiscais a Contribuinte | | | | |
| (-)Incentivos Fiscais a Contribuinte por Instituições Financeiras | | | | |
| DESPESAS DE CAPITAL LÍQUIDA (II) | 4.725.843,75 | 1.345.066,74 | 1.914.262,94 | 1.466.514,07 |
| RESULTADO PARA APURAÇÃO DA REGRA DE OURO (III)=(I-II) | -4.725.843,75 | -3.259.329,68 | -1.466.514,07 | |

FONTE: PRONIM RF - Responsabilidade Fiscal, 27/Jan/2014, 08h e 40m.

1

Nota: Durante o exercício, somente as despesas liquidadas são consideradas executadas. No encerramento do exercício, as despesas não liquidadas inscritas em restos a pagar não processados são também consideradas executadas. Dessa forma, para maior transparência, as despesas executadas estão segregadas em:

- a) Despesas liquidadas, consideradas aquelas em que houve a entrega do material ou serviço nos termos do art. 63 da Lei 4.320/64;
- b) Despesas empenhadas mas não liquidadas, inscritas em Restos a Pagar não processados, consideradas liquidadas no encerramento do exercício, por força do art. 35, inciso II da Lei 4.320/64.

PREFEITURA MUNICIPAL DE CATANDUVAS
SILVIO FARIAS
Contador CRC PR-11049/O-0

Noemi Schmidt de Moura
Prefeita

MUNICÍPIO DE CATANDUVAS/PR
Ivete Goreti de Carli de Oliveira
Responsável/Finanças
Portaria 001/2013

Edilson Malavski
Controlador Interno

Prefeitura Municipal de Catanduvas - PR
Relatório Resumido da Execução Orçamentária
Demonstrativo da Receita de Alienação de Ativos e Aplicação dos Recursos
Orçamentos Fiscal e da Seguridade Social
Janeiro a Dezembro/2013

LRF, Art.53, § 1º, inciso III - Anexo XI

R\$ 1,00

| RECEITAS | PREVISÃO ATUALIZADA (a) | RECEITAS REALIZADAS (b) | SALDO A REALIZAR (c)=(a-b) |
|---|-------------------------|-------------------------|----------------------------|
| RECEITAS DE CAPITAL - ALIENAÇÃO DE ATIVOS (I) | - | 36.288,00 | -36.288,00 |
| ALIENAÇÃO DE BENS MÓVEIS | - | 36.288,00 | -36.288,00 |
| TOTAL | - | 36.288,00 | -36.288,00 |

| DESPESAS | DOTAÇÃO ATUALIZADA (d) | DESPESAS EXECUTADAS Até o Bimestre | | SALDO A EXECUTAR (g)=(d)-(e+f) |
|--|------------------------|------------------------------------|---|--------------------------------|
| | | LIQUIDADAS (e) | INSCRITAS EM RESTOS A PAGAR NÃO PROCESSADOS (f) | |
| APLICAÇÃO DOS RECURSOS DA ALIENAÇÃO DE ATIVOS (II) | | | | |
| DESPESAS DE CAPITAL | - | - | - | - |
| INVESTIMENTOS | - | - | - | - |
| INVERSÕES FINANCEIRAS | - | - | - | - |
| AMORTIZAÇÃO DA DÍVIDA / REFINANCIAMENTO DA DÍVIDA | - | - | - | - |
| DESPESAS CORRENTES DOS REGIMES DE PREVIDÊNCIA | - | - | - | - |
| Regime Geral da Previdência Social | - | - | - | - |
| Regime Próprio de Previdência dos Servidores | - | - | - | - |
| TOTAL | - | - | - | - |

| SALDO FINANCEIRO A APLICAR | 2012 (h) | 2013 (i)=(b)-(e+f) | SALDO ATUAL (j)=(h+i) |
|----------------------------|----------|--------------------|-----------------------|
| | | | 36.288,00 |

FONTE: PRONIM RF - Responsabilidade Fiscal, 27/Jan/2014, 08h e 40m.

Nota: Durante o exercício, somente as despesas liquidadas são consideradas executadas. No encerram as despesas não liquidadas inscritas em restos a pagar não processados são também consideradas exe forma, para maior transparência, as despesas executadas estão segregadas em:

- Despesas liquidadas, consideradas aquelas em que houve a entrega do material ou serviço nos ter da Lei 4.320/64;
- Despesas empenhadas mas não liquidadas, inscritas em Restos a Pagar não processados, consider liquidadas no encerramento do exercício, por força do art. 35, inciso II da Lei 4.320/64.

PREFEITURA MUNICIPAL DE CATANDUVAS
SILVIO FARIAS
Contador CRC PR 051049/O-0

MUNICÍPIO DE CATANDUVAS/PR
Ivete Gorell de Cadi de Oliveira
Responsável/Finanças
Posterior: 001/2014

Noemi Schmidt de Moura
Prefeita

Edilson Malavski

Demonstrativo Simplificado do Relatório Resumido da Execução Orçamentária

Orçamentos Fiscal e da Seguridade Social
Janeiro a Dezembro 2013/Bimestre Novembro-Dezembro

| LRF, Art. 48 - Anexo XIV | | | | | R\$ 1,00 |
|--|--|----------------------------------|--------------------------|---------------|----------|
| BALANÇO ORÇAMENTÁRIO | | No bimestre | Até o bimestre | | |
| RECEITAS | | | | | |
| Previsão Inicial da Receita | | - | 18.792.000,00 | | |
| Previsão Atualizada da Receita | | - | 22.009.131,73 | | |
| Receitas Realizadas | | 3.841.870,10 | 21.068.519,35 | | |
| Déficit Orçamentário | | | - | | |
| Saldos de Exercícios Anteriores(Utilizados para Créditos Adicionais) | | - | 0,00 | | |
| DESPESAS | | | | | |
| Dotação Inicial | | - | 18.792.000,00 | | |
| Créditos Adicionais | | - | 3.729.972,36 | | |
| Dotação Atualizada | | - | 22.521.972,36 | | |
| Despesas Empenhadas | | 5.911.119,53 | 16.794.589,30 | | |
| Despesas Executadas | | 4.144.843,74 | 16.794.589,30 | | |
| Liquidadas | | 4.144.843,74 | 14.731.413,54 | | |
| Inscritas em Restos a Pagar Não Processados | | | 2.063.175,76 | | |
| Superávit Orçamentário | | | 4.273.930,05 | | |
| DESPESAS POR FUNÇÃO/SUBFUNÇÃO | | | | | |
| | | No bimestre | Até o bimestre | | |
| Despesas Empenhadas | | 5.911.119,53 | 16.794.589,30 | | |
| Despesas Executadas | | 4.144.843,74 | 16.794.589,30 | | |
| Liquidadas | | 4.144.843,74 | 14.731.413,54 | | |
| Inscritas em Restos a Pagar Não Processados | | | 2.063.175,76 | | |
| RECEITA CORRENTE LÍQUIDA - RCL | | | | | |
| | | | Até o bimestre | | |
| Receita Corrente Líquida | | | 18.276.152,71 | | |
| RECEITAS E DESPESAS DOS REGIMES DE PREVIDÊNCIA | | | | | |
| | | No bimestre | Até o bimestre | | |
| Regime Próprio de Previdência Social dos Servidores Públicos | | | | | |
| Receitas Previdenciárias Realizadas(IV) | | 0,00 | 0,00 | | |
| Despesas Previdenciárias Executadas(V) | | | | | |
| Liquidadas | | 0,00 | 0,00 | | |
| Inscritas em Restos a Pagar Não Processados | | | 0,00 | | |
| Resultado Previdenciário (VI)=(IV-V) | | 0,00 | 0,00 | | |
| RESULTADOS NOMINAL E PRIMÁRIO | | | | | |
| | Meta Fixada no Anexo de Metas Fiscais da LDO | Resultado Apurado Até o Bimestre | % em Relação a Meta | | |
| | (a) | (b) | (b/a) | | |
| Resultado Nominal | -157.304,00 | -4.392.386,87 | 2792,29 | | |
| Resultado Primário | 660.483,63 | 4.603.378,70 | 696,97 | | |
| RESTOS A PAGAR POR PODER E MINISTÉRIO PÚBLICO | | | | | |
| | Inscrição | Cancelamento até o bimestre | Pagamento até o bimestre | Saldo a Pagar | |
| RESTOS A PAGAR PROCESSADOS | | | | | |
| Poder Executivo | 762.398,52 | 15,00 | 753.417,05 | 8.966,47 | |
| Poder Legislativo | 762.398,52 | 15,00 | 753.417,05 | 8.966,47 | |
| | 0,00 | 0,00 | 0,00 | 0,00 | |
| RESTOS A PAGAR NÃO-PROCESSADOS | | | | | |
| Poder Executivo | 2.493.465,78 | 20.000,00 | 1.891.581,62 | 581.884,16 | |
| Poder Legislativo | 2.493.465,78 | 20.000,00 | 1.891.581,62 | 581.884,16 | |
| | 0,00 | 0,00 | 0,00 | 0,00 | |

Prefeitura Municipal de Catanduvas - PR
Relatório Resumido da Execução Orçamentária
Demonstrativo Simplificado do Relatório Resumido da Execução Orçamentária
Orçamentos Fiscal e da Seguridade Social
Janeiro a Dezembro 2013/Bimestre Novembro-Dezembro

PÁGINA: 2 DE 2
27/01/2014 08:44

LRF, Art. 48 - Anexo XIV R\$ 1,00

| DESPESAS COM AÇÕES TÍPICAS DE MANUTENÇÃO E DESENVOLVIMENTO DO ENSINO | Valor Apurado Até o Bimestre | Limites Constitucionais Anuais | |
|---|------------------------------|---------------------------------|---------------------------|
| | | % Mínimo a Aplicar no Exercício | % Aplicado Até o Bimestre |
| MÍNIMO ANUAL DE 25% DAS RECEITAS RESULTANTES DE IMPOSTOS NA MANUTENÇÃO E DESENVOLVIMENTO DO ENSINO | | 25% | |
| Liquidadas | 3.457.867,68 | | 23,71 |
| Inscritos em Restos a Pagar Não Processados | 303.306,92 | | 2,08 |
| MÍNIMO ANUAL DE 60% DO FUNDEB NA REMUNERAÇÃO DO MAGISTÉRIO COM EDUCAÇÃO INFANTIL E ENSINO FUNDAMENTAL | | 60% | |
| Liquidadas | 2.160.008,99 | | 67,35 |
| Inscritos em Restos a Pagar Não Processados | 0,00 | | 0,00 |

| RECEITAS DE OPERAÇÕES DE CRÉDITO E DESPESAS DE CAPITAL | Valor apurado até o bimestre | Saldo Não Realizado |
|--|------------------------------|---------------------|
| Receitas de Operações de Crédito | 0,00 | 0,00 |
| Despesa de Capital Líquida | 3.259.329,68 | 1.466.514,07 |

| PROJEÇÃO ATUARIAL DOS REGIMES DE PREVIDÊNCIA | Exercício | 10º Exercício | 20º Exercício | 35º Exercício |
|---|--------------|---------------|---------------|---------------|
| Regime Próprio de Previdência Social dos Servidores Públicos | | | | |
| Receitas Previdenciárias (IV) | 1.189.899,54 | 1.017.701,89 | 976.774,33 | 84.732,47 |
| Despesas Previdenciárias (V) | 418.109,28 | 691.297,71 | 767.812,03 | 222.894,31 |
| Resultado Previdenciário (IV-V) | 771.790,26 | 326.404,18 | 208.962,30 | -138.161,84 |

| RECEITA DA ALIENAÇÃO DE ATIVOS E APLICAÇÃO DOS RECURSOS | Valor apurado até o bimestre | Saldo a Realizar |
|---|------------------------------|------------------|
| Receita de Capital Resultante da Alienação de Ativos | 36.288,00 | -36.288,00 |
| Aplicação dos Recursos da Alienação de Ativos | 0,00 | 0,00 |

| DESPESAS COM AÇÕES E SERVIÇOS PÚBLICOS DE SAÚDE | Valor Apurado Até o Bimestre | Limite Constitucional Anual | |
|--|------------------------------|---------------------------------|---------------------------|
| | | % Mínimo a Aplicar no exercício | % Aplicado Até o Bimestre |
| Despesas Próprias com Ações e Serviços Públicos de Saúde | 0,00 | 15% | 0,00 |

| DESPESAS DE CARÁTER CONTINUADO DERIVADAS DE PPP | Valor Apurado no Exercício Corrente |
|---|-------------------------------------|
| Total das Despesas/RCL (%) | |


FONTE: PRONIM RF - Responsabilidade Fiscal, 27/Jan/2014, 08h e 42m.


Nota: Durante o exercício, somente as despesas liquidadas são consideradas executadas. No encerramento do exercício, as despesas não liquidadas inscritas em restos

a pagar não processados são também consideradas executadas. Dessa forma, para maior transparência, as despesas executadas estão segregadas em:

- a) Despesas liquidadas, consideradas aquelas em que houve a entrega do material ou serviço nos termos do art. 63 da Lei 4.320/64;
- b) Despesas empenhadas mas não liquidadas, inscritas em Restos a Pagar não processados, consideradas liquidadas no encerramento do exercício, por força do art. 35, inciso II da Lei 4.320/64.


Noemi Schmidt de Moura
Prefeita


PREFEITURA MUNICIPAL DE CATANDUVAS
SILVIO FARIAS
Controlador: R.C. PB. 051049/O-0


MUNICÍPIO DE CATANDUVAS/PR
Ivelte Goreff de Carvalho
Responsável/Finanças
Portaria 001/2013


Edilson Malavski
Controlador Interno